

PIANO DI SICUREZZA E DI COORDINAMENTO

(D.Lgs 9 aprile 2008 n. 81, Art. 100 e Allegato XV)

OGGETTO:

MANUTENZIONE STRAORDINARIA DIFFUSA DEGLI IMPIANTI ANTINCENDIO DELLE SCUOLE CITTADINE PER COLLAUDI PERIODICI DI LEGGE E RIPRISTINI FUNZIONALI. ANNO 2010

COMMITTENTE:

VICE DIREZIONE GENERALE SERVIZI TECNICI, AMBIENTE, EDILIZIA RESIDENZIALE PUBBLICA E SPORT SETTORE EDILIZIA SCOLASTICA

CANTIERE:

EDIFICI SCOLASTICI CITTADINI CIRCOSCRIZIONI 1 ÷ 10

TORINO, li 11 ottobre 2010

IL COORDINATORE PER LA PROGETTAZIONE

(P.I. Claudio Cornetto)

IL RESPONSABILE DEI LAVORI

DIRIGENTE DEL SETTORE EDILIZIA SCOLASTICA
(ARCH. ISABELLA QUINTO)

Allegati: Cronoprogramma (fascicolo separato)

Anagrafica luoghi di esecuzione

Dichiarazioni Dirigenti Scolastici individuazione interferenze
(fascicolo separato)

Planimetria cantiere via Bruino 14 (fascicolo separato)

All'atto della consegna dei lavori o prima degli interventi:

Documento di nomina Direttore dei Lavori

Documento di nomina Coordinatore Sicurezza per l'esecuzione

Convenzioni per consumo pasti lavoratori ed uso servizi
igienici

Piani di lavoro per interventi in manufatti contenenti amianto

INDICE

Anagrafica	pag.	8
Lavoro	pag.	11
Committenti	pag.	12
Responsabili	pag.	13
Imprese e lavoratori autonomi	pag.	15
Documentazione	pag.	16
Descrizione del contesto in cui si trova l'area del cantiere	pag.	19
Descrizione sintetica dell'opera	pag.	20
Individuazione delle fasi di lavoro e delle sottofasi di cui si compone l'opera	pag.	22
Area del cantiere	pag.	23
Caratteristiche area del cantiere	pag.	23
Fattori esterni che comportano rischi per il cantiere	pag.	24
Rischi che le lavorazioni di cantiere comportano per l'area circostante	pag.	26
Descrizione caratteristiche idrogeologiche	pag.	28
Organizzazione del cantiere	pag.	29
• Modalità da seguire per il controllo dell'attuazione delle misure di sicurezza del cantiere	pag.	29
• Modalità da seguire per la recinzione del cantiere	pag.	31
• Misure di sicurezza contro i rischi provenienti dall'esterno	pag.	31
• Viabilità principale di cantiere	pag.	31
• Impianti elettrico, dell'acqua, del gas, ecc.	pag.	32
• Impianti di terra e di protezione contro le scariche atmosferiche	pag.	32
• Misure generali per l'esecuzione di lavorazioni in luoghi di altezza inferiore ai 2 e difficile accesso (vespai, sottotetti, ecc.)	pag.	33
• Misure generali di protezione per lavori entro tubazioni, canalizzazioni, recipienti e simili nei quali possono esservi gas e vapori tossici od asfissianti	pag.	34
• Misure generali di protezione per operazioni di saldatura o taglio ossiacetilenica, ossidrica, elettrica e simili	pag.	35
• Misure generali di protezione contro il rischio di seppellimento negli scavi	pag.	35
• Misure generali di protezione contro il rischio di caduta dall'alto	pag.	36
• Misure generali di protezione contro il rischio di caduta a livello per scivolamento o inciampo (superfici di calpestio bagnate da acqua o altri liquidi, polverose, con dispersione di oggetti di forma cilindrica o sferica, con presenza di ostacoli minuti, sconnessi per ammaloramento o riparazioni in corso)	pag.	36
• Misure di sicurezza contro i possibili ferimenti, punture, tagli contusioni	pag.	37
• Misure di sicurezza contro i possibili rischi di incendio o esplosione)	pag.	37
• Disposizioni relative alla consultazione dei rappresentanti per la sicurezza	pag.	37
• Disposizioni per il coordinamento dei Piani Operativi con il Piano di Sicurezza	pag.	38
• Modalità di accesso del personale all'area di cantiere	pag.	38
• Modalità di accesso dei mezzi di fornitura materiali	pag.	40
• Dislocazione delle zone di carico e scarico	pag.	40
• Zone di deposito attrezzature	pag.	40
• Zone stoccaggio materiali	pag.	40
• Zone stoccaggio dei rifiuti	pag.	41
• Zone di deposito dei materiali con pericolo d'incendio o di esplosione	pag.	41
• Ponteggi	pag.	41
• Trabattelli	pag.	41
• Parapetti	pag.	41
• Gabinetti	pag.	42
• Spogliatoi	pag.	42
• Refettori	pag.	43
• Recinzioni di cantiere	pag.	43
• Camere di medicazione	pag.	43

• Viabilità automezzi e pedonale.....	pag.	44
Segnaletica generale prevista nel cantiere	pag.	45
Lavorazioni e loro interferenze.....	pag.	49
Allestimenti	pag.	49
• Allestimento di cantiere temporaneo su strada	pag.	49
• Allestimento di servizi igienico-assitenziali del cantiere.....	pag.	49
• Allestimento di depositi, zone per lo stoccaggio dei materiali e per gli impianti fissi.....	pag.	50
• Allestimento di servizi sanitari del cantiere.....	pag.	51
• Montaggio e smontaggio del ponteggio metallico fisso	pag.	51
• Realizzazione della recinzione, segregazione dei luoghi di lavoro e degli accessi al cantiere.....	pag.	52
• Realizzazione di impianto di messa a terra del cantiere	pag.	52
• Realizzazione di impianto idrico del cantiere.....	pag.	53
• Smobilizzo del cantiere.....	pag.	53
Demolizioni, disfacimenti e rimozioni	pag.	54
• Demolizione di solaio in c.a	pag.	54
• Taglio di travi, setti o pilastri.....	pag.	55
• Demolizione di pareti divisorie	pag.	56
• Demolizione di tompagnature (tamponature)	pag.	56
• Taglio di muratura a tutto spessore.....	pag.	57
• Taglio parziale dello spessore di muratura	pag.	57
• Rimozione di cls o cls bituminoso ammalorato di balconi cortili sedimi stradali e logge.....	pag.	58
• Rimozione di cls ammalorato di pilastri, travi, pareti.....	pag.	59
• Rimozione di controsoffittature, intonaci e rivestimenti interni (fase).....	pag.	59
• Rimozione di impianti	pag.	60
• Rimozione di intonaci e rivestimenti esterni	pag.	61
• Rimozione di massetto.....	pag.	61
• Rimozione di pavimenti esterni	pag.	62
• Rimozione di pavimenti interni	pag.	62
• Rimozione di pavimenti su balconi e logge	pag.	63
• Rimozione di pavimenti su copertura piana.....	pag.	63
• Rimozione di ringhiere e parapetti.....	pag.	64
• Rimozione di scossaline, canali di gronda, pluviali	pag.	65
• Rimozione di serramenti esterni.....	pag.	65
• Rimozione di serramenti interni, vetri	pag.	66
• Sverniciatura e pulizia di superfici esterne	pag.	66
Opere interne	pag.	67
• Applicazione interna di pannelli isolanti su superfici verticali	pag.	67
• Formazione di massetto per pavimenti interni	pag.	67
• Formazione intonaci interni (tradizionali).....	pag.	68
• Posa di pavimenti per interni.....	pag.	68
• Posa di rivestimenti interni.....	pag.	69
• Posa di serramenti interni, vetri	pag.	69
• Realizzazione di contropareti e controsoffitti	pag.	69
• Realizzazione di divisori interni.....	pag.	70
• Tinteggiatura di superfici interne	pag.	70
Impianti	pag.	71
• Realizzazione di impianto idrico-sanitario e del gas.....	pag.	71
• Posa di condotta del gas.....	pag.	72
• Posa di condotta idrica.....	pag.	72
• Posa di speco fognario prefabbricato	pag.	73
• Pozzetti di ispezione e opere d'arte	pag.	73
• Rimozione e manutenzione di pompe sommerse, condotte fognarie.....	pag.	73
• Disostruzione di condutture per acque bianche o nere.....	pag.	74

Opere edili generali	pag.	75
• Formazione di massetto per esterni	pag.	75
• Getto in calcestruzzo per opere non strutturali.....	pag.	75
• Impermeabilizzazione di pareti controterra.....	pag.	76
• Lavorazione e posa ferri di armatura per opere non strutturali	pag.	76
• Posa di fossa biologica prefabbricata o grandi camere interrato per usi vari	pag.	76
• Posa di recinzioni e cancellate	pag.	77
• Realizzazione della carpenteria per opere non strutturali, montaggi con tassellate	pag.	77
• Realizzazione di pavimento industriale.....	pag.	78
Opere in copertura	pag.	78
• Applicazione di vernice protettiva su copertura.....	pag.	79
• Applicazione esterna di pannelli isolanti su superfici orizzontali e inclinate	pag.	79
• Formazione di massetto per balconi e logge	pag.	80
• Formazione di massetto per coperture	pag.	80
• Impermeabilizzazione di coperture	pag.	81
• Montaggio di copertura in lamiera grecata	pag.	81
• Posa di pavimenti su balconi e logge	pag.	82
• Posa di pavimenti su coperture piane.....	pag.	82
• Posa di pavimento galleggiante su coperture piane	pag.	83
• Posa di ringhiere e parapetti	pag.	83
• Realizzazione di opere di lattoneria	pag.	84
• Pulizia di canali di gronda, pluviali.....	pag.	84
Opere in facciata.....	pag.	85
• Applicazione esterna di pannelli isolanti su superfici verticali	pag.	85
• Formazione intonaci esterni (tradizionali)	pag.	85
• Montaggio di chiusure perimetrali con pannelli prefabbricati in lamiera zincata.....	pag.	86
• Posa di rivestimenti esterni	pag.	86
• Posa di serramenti esterni.....	pag.	87
• Realizzazione di tompagnature (tamponature).....	pag.	87
• Tinteggiatura di superfici esterne.....	pag.	88
Opere strutturali.....	pag.	88
• Getto in calcestruzzo per le strutture in elevazione.....	pag.	89
• Getto in calcestruzzo per le strutture in fondazione.....	pag.	89
• Lavorazione e posa ferri di armatura per le strutture in elevazione	pag.	90
• Lavorazione e posa ferri di armatura per le strutture in fondazione	pag.	90
• Realizzazione della carpenteria per le strutture in elevazione	pag.	91
• Realizzazione della carpenteria per le strutture in fondazione.....	pag.	91
• Getto di calcestruzzo di cordoli in c.a. in elevazione.....	pag.	92
• Getto di calcestruzzo di cordoli in c.a. in fondazione	pag.	92
• Lavorazione e posa ferri di armatura di cordoli in c.a. in elevazione	pag.	93
• Lavorazione e posa ferri di armatura di cordoli in c.a. in fondazione.....	pag.	93
• Realizzazione della carpenteria di cordoli in c.a. in elevazione.....	pag.	93
• Realizzazione della carpenteria di cordoli in c.a. in fondazione	pag.	94
• Realizzazione di murature esterne.....	pag.	94
Ripristini e consolidamenti.....	pag.	95
• Applicazione di rete elettrosaldata per consolidamento murature	pag.	95
• Applicazione di rete elettrosaldata per consolidamento solaio	pag.	96
• Consolidamento del tavolato di solaio in legno	pag.	96
• Consolidamento di volta in muratura.....	pag.	97
• Getto in calcestruzzo per consolidamento solaio	pag.	97
• Iniezioni di miscele cementizie in strutture murarie	pag.	98
• Inserimento trasversale in murature di isolanti	pag.	98
• Lavorazione e posa ferri di armatura per iniezioni armate in murature	pag.	99
• Realizzazione di un foro nel solaio	pag.	99
• Ripristino di cls ammalorato di pilastri, travi, pareti.....	pag.	99
• Ripristino di cls di balconi e logge.....	pag.	100

• Ripristino di lesioni in strutture in c.a. con iniezioni di malta	pag.	101
• Rinforzo di murature con rete in carbonio	pag.	101
• Rinforzo di strutture in c.a. con rete in carbonio.....	pag.	102
Opere di sostegno, scavi e reinterri	pag.	102
• Getto di calcestruzzo per muri di sostegno in c.a.....	pag.	102
• Lavorazione e posa ferri di armatura per muri di sostegno in c.a.	pag.	103
• Posa dei ferri di armatura per paratia in c.a.....	pag.	103
• Realizzazione della carpenteria per muri di sostegno in c.a.....	pag.	104
• Realizzazione di vespaio per muri controterra	pag.	104
• Rinterro di scavo	pag.	105
• Scavo a sezione obbligatoria	pag.	105
• Scavo a sezione ristretta.....	pag.	106
• Scavo eseguito a mano.....	pag.	106
Opere area esterna	pag.	107
• Formazione di tappeto erboso	pag.	107
• Posa di panchine, cestini, fontanelle e fioriere o altri manufatti o oggetti ingombranti o pesanti	pag.	107
• Asportazione di strato di usura e collegamento	pag.	108
• Formazione di manto di usura e collegamento.....	pag.	108
• Realizzazione di marciapiedi	pag.	109
• Taglio di asfalto di carreggiata stradale	pag.	109
Rischi individuati nelle lavorazioni e relative misure preventive e protettive.	pag.	110

Elenco dei rischi	referimento	Elenco dei rischi	referimento
1) Caduta dall'alto;	pag. 110	25) Rumore per "Operaio comune polivalente (demolizioni)";	pag. 128
2) Caduta di materiale dall'alto o a livello;	pag. 112	26) Rumore per "Operaio comune polivalente";	pag. 129
3) Elettrocuzione;	pag. 112	27) Rumore per "Operaio comune polivalente";	pag. 130
4) Inalazione polveri, fibre;	pag. 114	28) Rumore per "Operaio polivalente";	pag. 131
5) Incendi, esplosioni;	pag. 114	29) Rumore per "Operaio polivalente";	pag. 132
6) Investimento, ribaltamento;	pag. 115	30) Rumore per "Pavimentista battuti industriali";	pag. 133
7) Movimentazione manuale dei carichi;	pag. 115	31) Rumore per "Pavimentista preparatore fondo";	pag. 134
8) Punture, tagli, abrasioni;	pag. 116	32) Rumore per "Ponteggiatore";	pag. 135
9) Rumore per "Addetto montaggio prefabbricati in c.a.";	pag. 116	33) Rumore per "Posatore pavimenti e rivestimenti";	pag. 135
10) Rumore per "Addetto sabbiatura";	pag. 116	34) Rumore per "Riquadratore (intonaci tradizionali)";	pag. 136
11) Rumore per "Addetto tagliasfalto a disco";	pag. 117	35) Rumore per "Serramentista";	pag. 137
12) Rumore per "Carpentiere (coperture)";	pag. 118	36) Scivolamenti, cadute a livello;	pag. 137
13) Rumore per "Carpentiere";	pag. 119	37) Seppellimento, sprofondamento;	pag. 138
14) Rumore per "Decoratore";	pag. 120	38) Ustioni;	pag. 138
15) Rumore per "Elettricista (ciclo completo)";	pag. 121	39) Vibrazioni per "Addetto sabbiatura";	pag. 139
16) Rumore per "Fabbro";	pag. 122	40) Vibrazioni per "Addetto tagliasfalto a disco";	pag. 139
17) Rumore per "Ferraiolo o aiuto ferraiolo";	pag. 123	41) Vibrazioni per "Carpentiere (coperture)";	pag. 140
18) Rumore per "Idraulico";	pag. 123	42) Vibrazioni per "Elettricista (ciclo completo)";	pag. 141

19) Rumore per "Impermeabilizzatore";	pag. 124	43) Vibrazioni per "Operaio comune (addetto alle demolizioni)";	pag. 141
20) Rumore per "Lattoniere (tetto)";	pag. 125	44) Vibrazioni per "Operaio comune polivalente (demolizioni)";	pag. 142
21) Rumore per "Muratore";	pag. 125	45) Vibrazioni per "Operaio comune polivalente";	pag. 143
22) Rumore per "Muratore";	pag. 126	46) Vibrazioni per "Operaio polivalente";	pag. 144
23) Rumore per "Operaio comune (addetto alle demolizioni)";	pag. 126	47) Vibrazioni per "Pavimentista battuti industriali";	pag. 145
24) Rumore per "Operaio comune (murature)";	pag. 127	48) Vibrazioni per "Posatore pavimenti e rivestimenti".	pag. 146

Attrezzature utilizzate nelle lavorazioni pag. 147

Elenco degli attrezzi:	riferimento	Elenco degli attrezzi:	riferimento
1) Andatoie e Passerelle;	pag. 147	18) Ponte su cavalletti;	pag. 158
2) Argano a bandiera;	pag. 148	19) Ponteggio metallico fisso;	pag. 159
3) Argano a cavalletto;	pag. 148	20) Ponteggio mobile o trabattello;	pag. 160
4) Attrezzi manuali;	pag. 149	21) Sabbiatrice;	pag. 161
5) Battipiastrille elettrico;	pag. 150	22) Saldatrice elettrica;	pag. 162
6) Betoniera a bicchiere;	pag. 150	23) Scala doppia;	pag. 162
7) Cannello a gas;	pag. 151	24) Scala semplice;	pag. 163
8) Cannello per saldatura ossiacetilenica;	pag. 152	25) Scanalatrice per muri ed intonaci;	pag. 163
9) Centralina idraulica a motore;	pag. 153	26) Sega circolare;	pag. 164
10) Cesoi pneumatiche;	pag. 153	27) Smerigliatrice angolare (flessibile	pag. 165
11) Compressore con motore endotermico;	pag. 154	28) Tagliamuri;	pag. 166
12) Decespugliatore a motore;	pag. 154	29) Tagliasfalto a disco;	pag. 166
13) Gruppo elettrogeno;	pag. 155	30) Taglierina elettrica;	pag. 167
14) Impastatrice;	pag. 156	31) Trancia-piegaferri;	pag. 168
15) Impianto di iniezione per miscele cementizie;	pag. 156	32) Trapano elettrico;	pag. 168
16) Martello demolitore elettrico;	pag. 157	33) Vibratore elettrico per calcestruzzo.	pag. 169
17) Martello demolitore pneumatico;	pag. 158		

Macchine utilizzate nelle lavorazioni pag. 171

Elenco delle macchine:	riferimento
1) Autobetoniera;	pag. 171
2) Autocarro;	pag. 173
3) Autogrù;	pag. 175
4) Autopompa per cls;	pag. 176
5) Carrello elevatore;	pag. 178
6) Dumper;	pag. 180
7) Escavatore;	pag. 182
8) Finitrice;	pag. 185
9) Gru a torre;	pag. 187
10) Pala meccanica;	pag. 188
11) Piattaforma sviluppabile;	pag. 191
12) Rullo compressore;	pag. 192
13) Scarificatrice;	pag. 194
14) Trattore;	pag. 197
15) Autobotte con pompa aspirante/premente.	pag. 197

Aggiornamento del piano di sicurezza per modifiche del luogo di esecuzione e/o delle lavorazioni	pag.	200
Aggiornamento del piano di sicurezza per le interferenze con le attività del luogo di esecuzione	pag.	200
Coordinamento delle lavorazioni e fasi	pag.	202
Coordinamento per uso comune di apprestamenti, attrezzature, infrastrutture, mezzi e servizi di protezione collettiva	pag.	203
Modalità organizzative della cooperazione e della reciproca informazione tra le imprese/lavoratori autonomi.....	pag.	206
Modalità organizzative della reciproca informazione tra datore di lavoro luogo di esecuzione e le imprese/lavoratori autonomi	pag.	206
Organizzazione servizio di pronto soccorso, antincendio ed evacuazione dei lavoratori	pag.	207
Riconoscimento dei costi della sicurezza	pag.	207
Conclusioni generali	pag.	209
Dichiarazioni datori di lavoro dei luoghi di esecuzione	pag.	210

ANAGRAFICA

Il Settore Edilizia Scolastica Manutenzione, ha individuato gli interventi necessari alla manutenzione straordinaria relativa agli impianti antincendio e alle pompe sommerse installati negli edifici scolastici di cui al seguente elenco.

In caso di ulteriori lavori da affidare all'impresa appaltatrice il coordinatore per l'esecuzione, preventivamente all'affidamento, è tenuto ad aggiornarlo. E' allegata al piano di sicurezza la sola planimetria del cantiere di via Bruino 14 in quanto è l'unico con rilevanza rispetto alle attività esterne.

Per tutti gli altri luoghi di esecuzione l'area di cantiere è individuata nel locale interno all'edificio di installazione dell'impianto in manutenzione e segregato naturalmente verso le altre attività (interventi di prevenzione congelamento impianti) o viceversa nel caso dell'attività di sostituzione delle manichette scadute e delle verifiche funzionali le lavorazioni da eseguire non rientrano nella definizione dell'art. 89 e dell'allegato X del D.lgs.81/08 e s.m.i. .

Questi casi sono stati considerati nel piano di sicurezza al fine di prevenire i rischi da interferenze ed in sostituzione del D.U.V.R.I, quest'ultimo obbligatorio per norma di cui all'art. 26 con particolare riferimento ai commi 3 e 3 ter del D.lgs.81/08, ai sensi dell'art. 96 comma 3 del pluricitato decreto legislativo.

INDIRIZZO EDIFICIO

VIA BRUINO 14
VIA CAPELLI 51
VIA DEL CARMINE 27
VIA REVEL 8
CORSO SEBASTOPOLI 258
VIA ACCIARINI 20
VIA ROMITA 19
VIA COLLINO 12
VIA RENI 53
VIA BRACCINI 75
VIA LUSSIMPICCOLO 30
VIA BRACCINI 70
VIA COLLEGNO 73
VIA MORETTA 57
CORSO RACCONIGI 31
VIA LUSERNA DI RORA' 14
VIA BARDONECCHIA 34/36
VIA CASTELLINO 10
VIA BRISSOGNE 32
VIA GERMONIO 4
VIA MARSIGLI 25
VIA TOFANE 22
VIA GERMONIO 12
CORSO SVIZZERA 59/61
VIA GALVANI 7
VIA BERTOLA 10
VIA TERRANEO 1
CORSO LOMBARDIA 98
VIA MUGHETTI 29/1
VIA AMBROSINI 1
VIA LEMIE 48

VIA CARDINAL MASSAIA 113
VIA DESTEFANIS 20
VIA STAMPINI 25
VIA LEONCAVALLO 61
CORSO VERCELLI 141
VIA BANFO 32
VIA SANTHIA' 25
VIA CAVAGNOLO 35
VIA VITTIME DI BOLOGNA 10
VIA ANGLÉSIO 17
VIA MONTEROSA 165
VIA MAMELI 18
VIA MESSINA 14
CORSO NOVARA 26
VIA RICASOLI 30
CORSO MARCONI 28
VIA SIDOLI 10
VIA PIAZZI 57
VIA BALTIMORA 110
CORSO TOSCANA 88
VIA LANZO 147/11
VIA S. FRANCESCO DA PAOLA 27
PIAZZA CAVOUR 14 (VIA GIOLITTI 42)
VIA ASSAROTTI 12
VIA MASSENA 39
VIA BALTIMORA 64
CORSO ORBASSANO 224/26
VIA FILADELFIA 123/2
VIA BRACCINI 75
VIA BRACCINI 70
VIA BEAUMONT 58
VIA CASALIS 54
VIA BARDONECCHIA 34/36
VIA POSTUMIA 28
VIA STELVIO 45
VIA CHAMBERY 33
VIA MARSIGLI 25
VIA TOFANE 22
VIA GERMONIO 12
VIA BALME 46
VIA LIVORNO 14
VIA GALVANI 7
VIA BIANZE' 7
VIA ASINARI DI BERNEZZO 23
VIA SERVAIS 62
VIA CARRERA 23
VIA LESSONA 70
VIA ZUMAGLIA 41
VIA PACCHIOTTI 80
VIA MAGNOLIE 15

PIAZZA MANNO 22
CORSO LOMBARDIA 98
VIA VERBENE 6
VIA AMBROSINI 1
VIA SANSOVINO 117
VIA MAGNOLIE 9
VIA LUINI 195
VIA SOSPELLO 64
VIA TIRABOSCHI 33
VIA STAMPINI 25
VIA LEONCAVALLO 61
VIA CERVINO 6
VIA SANTHIA' 76
VIA CAVAGNOLO 35
VIA PORTA 6
VIA PATETTA 9 - VALLAURI 24
VIA ABETI 13
VIA PAROLETTI 15
VIA ANGLÉSIO 17
PIAZZA ABBA 13
STADA BERTOLLA 50
STRADA SAN MAURO 24
CORSO CIRIE' 1
VIA BEINASCO 34
VIA CECCHI 2
CORSO GIULIO CESARE 26
VIA CECCHI 16
VIA CECCHI 18
VIA FIOCHETTO 29
VIA BAZZI 4
VIA RICASOLI 15
VIA BARDASSANO 5
CORSO MARCONI 28
CORDO SICILIA 24
VIA VENTIMIGLIA 199
VIA FINALMARINA 5
LARGO LA LOGGIA 51
VIA INVERNIZIO 21
CORSO CROCE 26
VIA SIDOLI 10
VIA NICHELINO 7
VIA FLECCHIA 10
VIA PALMA DI CESNOLA 29
VIA TORRAZZA PIEMONTE 10
PIAZZA JONA 5
VIA CASSINI 94
VIA PIAZZI 57
CORSO D'ALBERTIS 22
CORSO CROCE 21

LAVORO

CARATTERISTICHE GENERALI DELL'OPERA:

Natura dell'Opera: **Opere di manutenzione ordinaria**
OGGETTO: **MANUTENZIONE STRAORDINARIA DIFFUSA DEGLI
IMPIANTI ANTINCENDIO DELLE SCUOLE CITTADINE
PER COLLAUDI PERIODICI DI LEGGE E RIPRISTINI
FUNZIONALI ANNO 2010**

Durata in giorni (presunta): **450**

Indirizzo del CANTIERE:

Città: Torino To

Indirizzi vari come da elenco in anagrafica

COMMITTENTI

DATI COMMITTENTE:

Ragione sociale: CITTA' DI TORINO

Indirizzo: VIA MILANO 1

Città: TORINO (TO)

Telefono / Fax: 011 4421111

nella Persona di:

Nome e Cognome: ING. GIAMBATTISTA QUIRICO

Qualifica: DIRETTORE GENERALE VICARIO INDIVIDUATO CON
DELIB. G.C. 11/04/00 N. MECC. 0002832/29

Indirizzo: VICE DIREZIONE GENERALE SERVIZI TECNICI –
AMBIENTE, EDILIZIA RESIDENZIALE PUBBLICA E
SPORT

Città: PIAZZA S. GIOVANNI 5

TORINO (TO)

Telefono / Fax: 0114423530 0114433119

RESPONSABILI

Progettista:

Nome e Cognome: Claudio Cornetto
Qualifica: Responsabile Tecnico
Indirizzo: via Bazzi 4
Città: Torino To
CAP: 10152
Telefono / Fax: 0114426120 0114426177

Direttore dei Lavori:

Non nominato alla data di redazione del piano di sicurezza.

La documentazione relativa alla nomina sarà allegata al presente prima dell'inizio dei lavori a cura del coordinatore per l'esecuzione dei lavori

Nome e Cognome:
Qualifica:
Indirizzo:
Città:
CAP:
Telefono / Fax:

Responsabile dei Lavori:

Nome e Cognome: ARCH. ISABELLA QUINTO
Qualifica: DIRIGENTE DI SETTORE "PROTEMPORE"
INDIVIDUATO CON DELIB. G.C. 21/01/99 N. MECC.
9900280/29 E ATTO DI INCARICO PROT. 672 del
22/01/2010
Indirizzo: SETTORE EDILIZIA SCOLASTICA VIA BAZZI 4
Città: TORINO (TO)
CAP: 10152
Telefono / Fax: 0114426167 0114426177

Coordinatore Sicurezza in fase di progettazione:

Nome e Cognome: Claudio Cornetto
Qualifica: Responsabile Tecnico
Indirizzo: via Bazzi 4
Città: Torino To
CAP: 10152
Telefono / Fax: 0114426120 0114426177

Coordinatore Sicurezza in fase di esecuzione:

Non nominato alla data di redazione del piano di sicurezza.

La documentazione relativa alla nomina sarà allegata al presente prima dell'inizio dei lavori a cura del coordinatore per l'esecuzione dei lavori stesso, contestualmente al ricevimento dell'incarico di Direttore dei Lavori o di specifico atto di nomina in caso di non coincidenza con quest'ultimo.

Nome e Cognome:

Qualifica:

Indirizzo:

Città:

CAP:

Telefono / Fax:

IMPRESE E LAVORATORI AUTONOMI

Le imprese affidatarie e quelle esecutrici e i lavoratori autonomi non sono stati selezionati o autorizzati alla data di redazione del P.S.C. in conseguenza della necessità di esperire la gara di appalto per la selezione degli affidatari mediante procedura negoziata.

Provvederà alla compilazione dopo la conclusione della procedura di affidamento e prima della consegna dei lavori il Coordinatore per l'esecuzione dei lavori.

DOCUMENTAZIONE

Documentazione da custodire in cantiere

Ai sensi della vigente normativa le imprese che operano in cantiere dovranno custodire presso gli uffici di cantiere (AUTOMEZZO, BORSA, ECC.) la seguente documentazione:

1. Notifica preliminare (inviata alla A.S.L. e alla D.P.L. dal committente e consegnata all'impresa esecutrice che la deve affiggere in cantiere - art. 99, comma 1 D.Lgs. n. 81/08 e s.m.i.);
2. Piano di Sicurezza e di Coordinamento;
3. Fascicolo dell'Opera:
non redatto trattandosi di interventi di manutenzione che riguardano le opere di riparazione, rinnovamento, sostituzione ed integrazione o mantenimento in efficienza gli impianti tecnologici esistenti; o lavorazioni edili accessorie ai suddetti negli edifici di pertinenza. (ART. 91 COMMA 1b SECONDO PERIODO, D.LGS. 81/08)
4. Piano Operativo di Sicurezza di ciascuna delle imprese operanti in cantiere e gli eventuali relativi aggiornamenti;
5. Titolo abilitativo alla esecuzione dei lavori (Deliberazione di Approvazione del Progetto e Documento di Validazione del Progetto);
6. Copia del certificato di iscrizione alla Camera di Commercio Industria e Artigianato per ciascuna delle imprese operanti in cantiere;
7. Certificazione attestante la regolarità contributiva (I.N.P.S., I.N.A.I.L., Cassa Edile) per ciascuna delle imprese operanti in cantiere;
8. Certificato di iscrizione alla Cassa Edile per ciascuna delle imprese operanti in cantiere;
9. Copia del registro degli infortuni per ciascuna delle imprese operanti in cantiere;
10. Copia del libro matricola dei dipendenti per ciascuna delle imprese operanti in cantiere;
11. Verbali di ispezioni effettuate dai funzionari degli enti di controllo che abbiano titolo in materia di ispezioni dei cantieri (A.S.L., Ispettorato del lavoro, I.S.P.E.S.L., Vigili del fuoco, ecc.);
12. Registro delle visite mediche periodiche e idoneità alla mansione;
13. Certificati di idoneità per lavoratori minorenni;
14. Tesserini di vaccinazione antitetanica.

Inoltre, ove applicabile, dovrà essere conservata negli uffici del cantiere (AUTOMEZZO, BORSA, ECC.) anche la seguente documentazione:

1. Contratto di appalto (contratto con ciascuna impresa esecutrice e subappaltatrice);
2. Autorizzazione per eventuale occupazione di suolo pubblico;
3. Autorizzazioni degli enti competenti per i lavori stradali (eventuali);
4. Autorizzazioni o nulla osta eventuali degli enti di tutela (Soprintendenza ai Beni Architettonici e Ambientali, Soprintendenza archeologica, Assessorato regionale ai Beni Ambientali, ecc.);
5. Segnalazione all'esercente l'energia elettrica per lavori effettuati a meno di 5 metri dalle linee elettriche stesse.
6. Denuncia di installazione all'I.S.P.E.S.L. degli apparecchi di sollevamento nel caso di portata superiore a 200 kg, con dichiarazione di conformità marchio CE;
7. Denuncia all'organo di vigilanza dello spostamento degli apparecchi di sollevamento di portata superiore a 200 kg;
8. Richiesta di visita periodica annuale all'organo di vigilanza degli apparecchi di sollevamento non manuali di portata superiore a 200 kg;
9. Documentazione relativa agli apparecchi di sollevamento con capacità superiore ai 200 kg, completi di verbali di verifica periodica;
10. Verifica trimestrale **in laboratorio certificatore** delle funi, delle catene incluse quelle per l'imbracatura e dei ganci metallici riportata sul libretto di omologazione degli apparecchi di sollevamenti (D.lgs. 81/08 all. VI §. 3. 1.2);
11. Piano di coordinamento delle gru in caso di interferenza;
12. Libretto d'uso e manutenzione delle macchine e attrezzature presenti sul cantiere;

13. Schede di manutenzione periodica delle macchine e attrezzature;
14. Dichiarazione di conformità delle macchine CE;
15. Libretto matricolare dei recipienti a pressione, completi dei verbali di verifica periodica;
16. Copia di autorizzazione ministeriale all'uso dei ponteggi e copia della relazione tecnica del fabbricante per i ponteggi metallici fissi;
17. Piano di montaggio, trasformazione, uso e smontaggio (Pi.M.U.S.) per i ponteggi metallici fissi, **compreso i tratteggi o documentazione come da eventuale deroga all. XXIII del D.lgs. 81/08;**
18. Progetto e disegno esecutivo del ponteggio, se alto più di 20 m o non realizzato secondo lo schema tipo riportato in autorizzazione ministeriale;
19. Dichiarazione di conformità dell'impianto elettrico da parte dell'installatore;
20. Dichiarazione di conformità dei quadri elettrici da parte dell'installatore;
21. Dichiarazione di conformità dell'impianto di messa a terra, effettuata dalla ditta abilitata, prima della messa in esercizio;
22. Dichiarazione di conformità dell'impianto di protezione dalle scariche atmosferiche, effettuata dalla ditta abilitata;
23. Denuncia impianto di messa a terra e impianto di protezione contro le scariche atmosferiche (ai sensi del D.P.R. 462/2001);
24. Comunicazione agli organi di vigilanza della "dichiarazione di conformità " dell'impianto di protezione dalle scariche atmosferiche.

Telefoni ed indirizzi utili

PRONTO SOCCORSO (EMERGENZA SANITARIA)

Denominazione		Tel. 118
Indirizzo		CAP

VIGILI DEL FUOCO (SOCCORSO)

Denominazione		Tel. 115
Indirizzo		CAP

VIGILI DEL FUOCO (SERVIZI)

Denominazione	Comando Provinciale di Torino	Tel. 011 74221
Indirizzo	Corso Regina Margherita n. 330, Torino	CAP 10143

PREFETTURA

Denominazione	Prefettura di Torino	Tel. 011 55891
Indirizzo	Piazza Castello n. 201, Torino	CAP 10124

I.N.A.I.L.

Denominazione	Istituto Nazionale per l'Assicurazione contro gli Infortuni sul Lavoro	Tel. 011 55931
Indirizzo	Corso Galileo Ferraris, 1 – TORINO	CAP 10121

DIREZIONE PROVINCIALE

Denominazione	Direzione Provinciale	Tel. 011 548484
Indirizzo	Via Arcivescovado n. 9, Torino	CAP 10121

I.S.P.E.S.L.

Denominazione	Istituto Superiore per la Prevenzione e la Sicurezza del Lavoro	Tel. 011 502727
Indirizzo	Corso Turati n. 11, Torino	CAP 10128

E.N.E.L.

Denominazione	Segnalazione guasti	Tel. 803500
Indirizzo		CAP

A.R.P.A.

Denominazione	Agenzia Regionale per la Protezione Ambientale del Piemonte	Tel. 011 5663130
Indirizzo	Via San Domenico n. 22/b, Torino	CAP 10122

CARABINIERI (PRONTO INTERVENTO)

Denominazione		Tel. 112
Indirizzo		CAP

POLIZIA DI STATO (PRONTO INTERVENTO)

Denominazione		Tel. 113
Indirizzo		CAP

POLIZIA DI STATO (SOCCORSO PUBBLICO)

Denominazione		Tel. 113
Indirizzo		CAP

QUESTURA

Denominazione	Questura	Tel. 011 55881
Indirizzo	Corso Vinzaglio n. 10, Torino	CAP 10100

COMUNE TORINO

Denominazione		Tel. 011442111
Indirizzo		CAP 10100

DESCRIZIONE DEL CONTESTO IN CUI È COLLOCATA L'AREA DEL CANTIERE

(punto 2.1.2, lettera a, punto 2, Allegato XV del D.Lgs. 81/2008)

Gli interventi si svolgono all'interno degli edifici scolastici e in aree esterne pertinenziali, precedentemente elencati, non aperte al transito pubblico, ma comunque interessate al passaggio di persone o automezzi di operatori di servizi e personale dipendente del datore di lavoro "Dirigente scolastico" o da esso autorizzati al transito.

Le zone soggette alle lavorazioni saranno comunque interdette ai non addetti ai lavori.

DESCRIZIONE SINTETICA DELL'OPERA

(punto 2.1.2, lettera a, punto 3, Allegato XV del D.Lgs. 81/2008)

Le opere previste nel presente appalto si possono così riassumere:

- esecuzione dei lavori nelle scuole delle circoscrizioni 1 ÷ 10 di manutenzione straordinaria degli impianti antincendio per effettuare il collaudo funzionale previsto dalla normativa tecnica vigente ogni cinque anni dalla messa in esercizio;
- verifica della persistenza dei requisiti di idoneità certificati all'atto della costruzione;
- sostituzione delle manichette idrante;
- riparazione di parti non idonee a seguito di deterioramenti anche non gravi conseguenti a danneggiamenti o ammaloramenti di vario tipo, al fine di prevenire guasti tali da provocare la messa fuori esercizio delle reti di presidio antincendio;
- interventi di prevenzione contro il rischio di congelamento delle stazioni di pressurizzazione;
- realizzazione di una nuova stazione pompe completa di vasca di accumulo per un impianto idrico di idranti antincendio installato nella scuola di via Bruino 14.
- sostituzione di due delle pompe di sollevamento liquami installate nel fabbricato scolastico di via Torrazza Piemonte 10;
- rifacimento delle linee elettriche di alimentazione e monitoraggio delle pompe di sollevamento liquami nonché delle altre pompe presenti nel fabbricato citato di via Torrazza Piemonte 10;
- sostituzione dei vetri di protezione delle cassette antincendio contenenti le valvole idranti con schermi in materiale plastico, sia a seguito di rotture che per interventi ai sensi del D.Lgs. 81/08;

Le fasi lavorative sono così individuate

- ▶ Intercettazione impianti o sezionamenti parziali.
- ▶ Intercettazione dell'impianto idraulico ed inserimento di idrometri e pressostati per la misurazione della pressione alla presa S.M.A.T. e nel punto idraulicamente più sfavorito.
- ▶ Sezionamento impianto adduzione ed eventuale inserimento della valvola di ritegno antiri-flusso richiesta dalle norme di Legge e dal regolamento S.M.A.T.
- ▶ Rimozione delle tubazioni esistenti non idonee.
- ▶ Individuazione e sostituzione delle manichette idranti non efficienti.
- ▶ Esecuzione di scavi a cielo aperto e in galleria per l'allacciamento della rete orizzontale alla presa stradale S.M.A.T. anche con demolizione di pavimentazioni bitumose per la posa della rete orizzontale di alimentazione dell'impianto antincendio e successivo ripristino dei luoghi.
- ▶ Taglio a sezione obbligata su solai per formazione dei passaggi delle colonne montanti e ancoraggio delle stesse ai solai e ai muri adiacenti e formazione di tracce per passaggi di tubazioni dell'impianto idraulico antincendio con risistemazione dei pavimenti e degli intonaci dei muri e dei soffitti interessati all'intervento.
- ▶ Installazione di rete adduzione acqua con formazione di collettore sub-orizzontale con impiego di tubi in acciaio mannesman zincato.
- ▶ Posa di colonne montanti ed allacciamento alla rete sub-orizzontale.
- ▶ Lavaggio di tubazioni esistenti con l'impiego di acqua in pressione ed eventuali additivi chimici disincrostanti.
- ▶ Provvista e posa di apparecchiature terminali quali valvole idrante, lance, manichette at-tacchi motopompa, cassette di contenimento, schermi di protezione.
- ▶ Provvista e posa cartellonistica di sicurezza per l'individuazione degli idranti.
- ▶ Verniciatura superfici esterne delle tubazioni con vernice atta ad evidenziare la rete di alimentazione idrica degli idranti antincendio dagli altri servizi a rete presenti nell'edificio.

- ▶ Revisione o installazione di linee elettriche e pannelli elettrici per segnalazione insufficiente pressione di rete, come da schema elettrico allegato.
- ▶ Riparazione, sostituzione o installazione di gruppi di surpressione e riserve idriche e relative alimentazioni elettriche ed idriche.
- ▶ Verifiche di legge finalizzate al controllo dell'efficienza delle apparecchiature terminali e della pressione di rete.
- ▶ Rilievo delle reti antincendio esistenti in ciascun plesso scolastico.
- ▶ Verifica funzionale con la messa in funzione di tutte le pompe dei gruppi di pressurizzazione con rilievo delle portate effettive, della regolarità della sequenza di funzionamento.
- ▶ Ripristino dei livelli di carburante, olio, elettrolita per batteria, ecc.
- ▶ Eventuale sostituzione di parti elettriche dei quadri di comando.
- ▶ Controllo funzionamento dei temporizzatori per l'arresto automatico.
- ▶ Controllo delle linee di alimentazione elettrica e degli alimentatori ausiliari.
- ▶ Controllo e verifica di funzionamento delle alimentazioni idriche e delle riserve idriche.
- ▶ Controllo e verifica di funzionamento dei dispositivi automatici di rilievo delle anomalie di funzionamento.
- ▶ Controllo della corretta posizione delle valvole di intercettazione e verifica del loro funzionamento.
- ▶ Verifica delle condizioni di manutenzione di ciascuna cassetta antincendio, con l'accertamento dell'esistenza, della idoneità dell'efficienza e del buon stato di conservazione della stessa e delle apparecchiature di estinzione incendio ivi contenute e del cartello di segnalazione.
- ▶ Verifica con lo srotolamento e il successivo riavvolgimento della manichetta flessibile e il riposizionamento in sito, l'accertamento della impermeabilità della stessa, la sigillatura con piombino e marchio aziendale della cassetta idrante, il controllo del sigillo posto sul volantino della valvola idrante, la compilazione del cartellino e del verbale di verifica.
- ▶ Controllo degli idranti soprassuolo o sottosuolo e degli attacchi motopompa compiendo il controllo del sigillo posto sul volantino della valvola, la compilazione del cartellino e del verbale di verifica.
- ▶ Verifica delle condizioni di manutenzione di ciascun idrante soprassuolo o sottosuolo e attacco motopompa, con l'accertamento dell'esistenza, della accessibilità, della idoneità dell'efficienza e del buon stato di conservazione dell'apparecchiatura in esame e del cartello di segnalazione.
- ▶ Verifica della pressione di rete procedendo al controllo dei piombini di sigillatura degli attacchi e del buon stato di manutenzione dei manometri, e al rilievo dei valori pressori dei manometri installati in corrispondenza della presa e nel punto più sfavorito della rete antincendio.
- ▶ Verifica e controllo dell'efficienza dei manometri mediante comparazione simultanea della pressione indicata con un manometro campione inserito in parallelo sul punto di rilievo.
- ▶ Controllo con frequenza annuale in concomitanza con la prima verifica semestrale dei parametri idrodinamici della rete e il rilievo della pressione e portata al bocchello di ogni lancia e idrante installato sulla rete in funzione singolarmente.
- ▶ verifica della pressione e portata al bocchello delle tre lance idraulicamente più sfavorite contemporaneamente in funzione.

Per quanto riguarda le fasi di lavorazione per gli interventi di manutenzioni agli impianti di pompaggio, si individuano come appresso:

- ▶ Intercettazione impianto idraulico ed eventuale installazione di impianto di pompaggio con pompe di emergenza ed impianto elettrico provvisorio.
- ▶ Sezionamento impianto di scarico ed eventuali modifiche dello stesso.
- ▶ Svuotamento delle vasche di raccolta acque reflue e/o meteoriche e rimozione di tratti di tubazione di scarico esistenti e non idonee.
- ▶ installazione di tratti di tubazione, sostituzione di valvole di ritegno, saracinesche, e altri dispositivi idraulici.
- ▶ Smontaggio, riparazione, rimontaggio delle pompe.

- ▶ Smontaggio, eventuale trasporto in officina delle pompe, revisione, sostituzione cuscinetti e premistoppa ed eventuali altri particolari meccanici usurati.
- ▶ Rifacimento degli avvolgimenti statorici del motore.
- ▶ Pulizia, sabbiatura e lubrificazione delle parti scorrevoli.
- ▶ Fornitura e posa di nuovi gruppi pompe.
- ▶ Formazione tracce e ripristini eventualmente occorrenti.
- ▶ Controllo della idoneità delle apparecchiature elettriche di comando e controllo del gruppo pompe.
- ▶ Revisione e sostituzione dei contattori, interruttori, lampade spia, commutatori ed altre apparecchiature elettriche installate nel quadro elettrico di comando del gruppo pompe di sollevamento.
- ▶ Controllo del funzionamento dei galleggianti di inserzione, commutazione ed allarme del gruppo pompe di sollevamento ed eventuale loro sostituzione.
- ▶ Rifacimento o adattamento delle linee elettriche di alimentazione delle pompe.
- ▶ Demolizione solette in cls
- ▶ predisposizione vani inserimento porte e griglie aerazione
- ▶ smontaggio impianti preesistenti
- ▶ rimozione serramenti e porte esistenti
- ▶ esecuzione pareti di compartimentazione
- ▶ posa porte esterne e griglie di ventilazione
- ▶ posa di porte intene
- ▶ esecuzione di cordoli
- ▶ esecuzione di fori per passaggio tubazioni in solai e pareti
- ▶ esecuzione basamenti in cls
- ▶ saldature a cannello ossiacetilenico e montaggio in opera di vasche per acqua antincendio
- ▶ posa di parapetti e manufatti in acciaio
- ▶ sistemazione reti raccolta acque piovane
- ▶ posa di pompe antincendio preassemblate
- ▶ posa di materiali tecnologici vari costituenti componenti accessori agli impianti meccanici
- ▶ posa di tubazioni di qualsiasi natura a vista, sottotraccia e interrate
- ▶ esecuzione di pozzi raccolta acqua
- ▶ esecuzione di impianti elettrici per impianti tecnologici
- ▶

INDIVIDUAZIONE DELLE FASI DI LAVORO E DELLE SOTTOFASI DI CUI SI COMPONE L'OPERA

[\(punto 2.2.3, Allegato XV del D.Lgs. 81/2008\)](#)

Le lavorazioni e delle fasi di lavoro previste per realizzare quanto previsto in progetto sono individuate nel cronoprogramma. Per la lettura e l'attuazione del piano di sicurezza si indica la seguente procedura: Adottare tutte le misure di sicurezza e prevenzione di cui alle sezioni ORGANIZZAZIONE DEL CANTIERE, MODALITÀ ORGANIZZATIVE. Dare le coerenti disposizioni operative alle proprie maestranze ed agli altri soggetti che intervengono nel cantiere. Individuare un preposto al controllo della effettiva attuazione delle disposizioni impartite, con delega al sanzionamento o all'allontanamento dal cantiere dei lavoratori inadempienti. Verificare che il preposto sia a conoscenza approfondita del contenuto del piano di sicurezza e possieda effettivamente i requisiti di idoneità, preparazione tecnica ed esperienza per assolvere con competenza e diligenza all'incarico assegnato. Successivamente occorre: **1) CONSULTARE** prima di ogni lavorazione o fase il cronoprogramma. Su di esso è individuato sulla apposita colonna la pagina di riferimento e la denominazione della lavorazione o fase descritta nel psc; **2) LEGGERE** la pagina così individuata nella sezione LAVORAZIONI E LORO INTERFERENZE. In essa sono elencati i rischi a cui è esposto il lavoratore, le attrezzature per eseguirla e i rischi generati dal loro uso, le macchine necessarie e le misure protettive e preventive aggiuntive rispetto a quelle generali,

specifiche per l'uso delle macchine individuate **3) ACQUISIRE** le informazioni nella apposita sezione RISCHI,...MISURE PREVENTIVE E PROTETTIVE, nelle corrispondenti schede dei rischi, circa le misure di protezione e prevenzione da attuare; **4) ACCEDERE** al capitolo ATTREZZATURE, nella corrispondente scheda delle attrezzature da utilizzare, al fine di assumere consapevolezza delle misure di sicurezza per la prevenzione degli infortuni relativi alle specifiche attrezzature necessarie per eseguire il lavoro, nonché dei rischi generati dall'uso degli attrezzi, le cui misure di prevenzione sono da individuare riconsultando le schede descrittive dei rischi di cui al punto 3); **5) VERIFICARE** al capitolo MACCHINE nelle corrispondente scheda delle macchine quali sono le misure di sicurezza per la prevenzione degli infortuni relativi alle specifiche macchine necessarie per eseguire il lavoro, nonché i rischi generati dall'uso delle macchine e degli attrezzi accessori, le cui misure di prevenzione sono da individuare riconsultando le schede descrittive dei rischi di cui al punto 3. Si evidenzia che nelle schede macchine sono specificatamente individuati i rischi e le misure preventive e protettive riferite ai rischi speciali "VIBRAZIONI" e "RUMORE" ;

AREA DEL CANTIERE

Individuazione, analisi e valutazione dei rischi

(punto 2.1.2, lettera c, Allegato XV del D.Lgs. 81/2008)

Scelte progettuali ed organizzative, procedure, misure preventive e protettive

(punto 2.1.2, lettera d, punto 1, Allegato XV del D.Lgs. 81/2008)

CARATTERISTICHE AREA DEL CANTIERE

[all.XV D.lgs 81/08]

Per sua natura il cantiere è soggetto a presenza di attività a rischio passivo, in quanto i lavori si svolgono in presenza di attività scolastiche che non potranno essere sospese, quindi le zone soggette agli interventi di manutenzione, seppur segregate con barriere provvisorie, saranno soggette alla compresenza delle attività di cantiere e delle attività scolastiche. Il particolare tipo di utenza, persone minorenni raggruppate sotto sorveglianza di adulti in misura limitata, presenta parecchi fattori di imprevedibilità comportamentale. Pertanto si prescrive il controllo plurigiornaliero della solidità delle recinzioni erette per la delimitazione delle aree operative, degli scavi e dello stoccaggio dei materiali.

Sono assimilate alle "aree di cantiere" ogni zona dell'edificio interessata alla presenza per l'esecuzione di prestazioni lavorative di personale dell'impresa appaltatrice o di ditte o lavoratori autonomi vincolate contrattualmente con quest'ultima. Dette aree se interne all'edificio e per lavorazioni che non sviluppino polveri, rumore, odori sgradevoli, oltre la soglia di tollerabilità, oppure esalazioni e vapori nocivi per l'utenza o che non concretizzino rischi esportabili oltre la barriera di delimitazione dell'area (ostacoli, inciampi, scivolamenti, movimentazione materiali, ecc.) dovranno essere delimitate con cavalletti rimovibili che non modificano lo stato dei luoghi.

E' inoltre necessario che ogni accesso non autorizzato si impedito sul nascere con immediata segnalazione alla dirigenza scolastica che è tenuta ad assumere immediatamente provvedimenti disciplinari o sanzionatori nei confronti dei trasgressori, sia allievi che parenti o accompagnatori a vario titolo a cui sono affidati i minori. A tal scopo tutto il personale dell'appaltatore avrà l'obbligo di procedere al fermo delle persone introdotesi impropriamente con immediata segnalazione al responsabile del cantiere che dovrà richiedere immediatamente l'intervento del Dirigente scolastico Datore di Lavoro Ospitante, per l'assunzione dei provvedimenti a lui assegnati per Legge.

Per evitare cause a rischio passivo e situazioni di pericolo per l'utenza della scuola bisognerà segnalare adeguatamente il cantiere con la segnaletica specifica, separare l'area del cantiere da quella delle attività scolastiche, interrompere temporaneamente se necessario le attività scolastiche

o parascolastiche che per periodi limitati potrebbero interagire con talune attività specifiche di cantiere, per il tempo sufficiente a completare le lavorazioni.

Le stesse precauzioni dovranno essere adottate per evitare pericoli per l'utenza nelle fasi di approvvigionamento dei materiali di cantiere e di smistamento ed allontanamento dei detriti e dei materiali di rifiuto, di scarto o eccedenti rispetto agli impieghi.

Il cantiere e l'area di stoccaggio sarà delimitata da recinzione con accesso carrabile, e particolare attenzione si porrà nei riguardi di accessi pedonali e carrabili; i mezzi si sposteranno all'interno della zona di intervento con particolare cautela e con segnalazioni manuali di persone a terra.

Trattandosi di lavori di manutenzione per quanto non è possibile prevedere preliminarmente date le caratteristiche specifiche dei cantieri, sarà cura del Coordinatore della Sicurezza in fase Esecutiva in concordato con le Ditte Esecutrici e dei Dirigenti Scolastici, di predisporre ed attuare tutti gli accorgimenti necessari alla realizzazione di aree di cantiere sicure.

Il Dirigente scolastico Datore di Lavoro Ospitante dovrà informare il Coordinatore per l'Esecuzione circa tutte le altre aziende presenti nel complesso scolastico nel periodo delle lavorazioni al fine di valutare di concerto le interferenze nascenti e le idoneità delle misure di salvaguardia adottate. Il Dirigente scolastico si impegna a presenziare alle riunioni di coordinamento a tal scopo destinate e a collaborare per l'adozione di norme riguardanti misure di comportamento, organizzative e gestionali, controllo degli accessi, di tutte le attività svolte nell'edificio, nelle sue pertinenze e accessori, tranne le specifiche "aree di cantiere" opportunamente segnalate e segregate.

Il Dirigente scolastico con la sottoscrizione del Piano di sicurezza e coordinamento dà atto ed acconsente che l'adozione delle norme di cui al precedente capoverso per la riduzione dei rischi interferenti è preliminarmente da ritenersi più idonea rispetto a qualsiasi altro apprestamento di sicurezza sia collettivo che individuale. **In assenza di tale impegno le lavorazioni dovranno essere sospese o neppure iniziare.**

Le aree oggetto degli interventi di scavo e sistemazione del suolo sono attraversate da linee elettriche normalmente in tensione e da tubazioni relative a reti idriche di innaffiamento, adduzione acqua potabile, tubazioni di scarico per acque reflue e meteoriche, reti di adduzione fluidi in pressione per servizi di teleriscaldamento. Prima dell'esecuzione di ogni lavorazione che interessi il suolo per una profondità, misurata dallo strato superficiale, di oltre cm 5 si dovrà procedere alla ricerca di detti servizi a rete mediante l'uso preventivo di opportuni apparecchi di rilevazione, anche se in possesso delle opportune planimetrie dei servizi delle reti sottosuolo del fabbricato. In ogni caso prima dell'esecuzione di scavi nel suolo si dovranno sezionare gli interruttori elettrici dei servizi di illuminazione esterna, citofonia, automazione cancelli, e di quelli che si presume abbiano linee in transito in tali luoghi, semprechè essi siano controllati da interruttori presenti nei quadri elettrici dell'edificio. Tali interruttori segnalati aperti con cartello monitore dovranno esser suggeriti con chiave univoca da custodire a cura di persona responsabile e identificata su apposito verbale di presa in consegna. In mancanza della possibilità di chiusura a chiave le linee elettriche a valle degli interruttori dovranno essere cortocircuitate tra di loro con i capi introdotti in morsetto a campana con vite sigillata.

FATTORI ESTERNI CHE COMPORTANO RISCHI PER IL CANTIERE

[all.XV D.lgs 81/08]

Strade

Gli interventi di manutenzione vengono eseguiti all'interno dei complessi scolastici e comunque mai su strada.

Pertanto allo stato attuale non si segnalano rischi conseguenti alla presenza della viabilità ordinaria, tranne nelle fasi di ricevimento dei materiali ed uscita dei mezzi dall'area di cantiere. Tali rischi sono annullati con il rigoroso rispetto della disciplina dettata dal vigente Codice della Strada, e di cui ciascun autista è ufficialmente a conoscenza essendo munito di regolare patente di guida. Si prescrive comunque prima di ogni uscita dal cantiere il controllo del carico e dell'idoneità fisica e giuridica dell'autista, il controllo dell'idoneità tecnica e giuridica del mezzo, la pulizia delle ruote, la segnalazione a terra con uomo segnalatore degli impedimenti all'uscita e l'accompagnamento del mezzo dall'area riservata o dalla zona operativa fino alla rete viaria pubblica. Mentre l'accesso dei mezzi all'area destinata al ricevimento dei materiali e manufatti destinati all'impiego nel cantiere dovrà avvenire solamente previa apertura manuale e specifica del cancello di accesso all'area di stoccaggio, la segnalazione a terra con uomo segnalatore degli impedimenti sul percorso di accesso interno e l'accompagnamento del mezzo a partire da tale cancello posto sul confine con la rete viaria pubblica fino all'area riservata alle operazioni di consegna e scarico o alla zona operativa del cantiere.

Misure Preventive e Protettive generali, ulteriori a quelle relative a specifici rischi:

- 1) Informazione e formazione: generale;

Prescrizioni Organizzative:

Informazione: generale. Il datore di lavoro provvede affinché ciascun lavoratore riceva un'adeguata informazione su: **a)** i rischi per la sicurezza e la salute connessi all'attività dell'impresa in generale; **b)** le misure e le attività di protezione e prevenzione adottate; **c)** i rischi specifici cui è esposto in relazione all'attività svolta, le normative di sicurezza e le disposizioni aziendali in materia; **d)** i pericoli connessi all'uso delle sostanze e dei preparati pericolosi sulla base delle schede dei dati di sicurezza previste dalla normativa vigente e dalle norme di buona tecnica; **e)** le procedure che riguardano il pronto soccorso, la lotta antincendio, l'evacuazione dei lavoratori; **f)** il responsabile del servizio di prevenzione e protezione ed il medico competente; **g)** i nominativi dei lavoratori incaricati della attuazione delle misure di prevenzione incendi e lotta antincendio, di evacuazione dei lavoratori in caso di pericolo grave e immediato, di salvataggio, di pronto soccorso e, comunque, di gestione dell'emergenza.

Formazione: generale. Il datore di lavoro assicura che ciascun lavoratore riceva una formazione sufficiente ed adeguata in materia di sicurezza e di salute, con particolare riferimento al proprio posto di lavoro ed alle proprie mansioni. La formazione deve avvenire in occasione: **a)** dell'assunzione; **b)** del trasferimento o cambiamento di mansioni; **c)** dell'introduzione di nuove attrezzature di lavoro o di nuove tecnologie, di nuove sostanze e preparati pericolosi. La formazione deve essere ripetuta periodicamente in relazione all'evoluzione dei rischi ovvero all'insorgenza di nuovi rischi.

Riferimenti Normativi:

Decreto Legislativo 9 aprile 2008 , n. 81, Art. 36; Art. 37.

Rischi specifici:

- 1) Inalazione fumi, gas, vapori;
Lesioni all'apparato respiratorio ed in generale alla salute del lavoratore derivanti dall'esposizione a materiali, sostanze o prodotti che possono dar luogo, da soli o in combinazione, a sviluppo di fumi, gas, vapori e simili.
- 2) Inalazione polveri, fibre;
Lesioni all'apparato respiratorio ed in generale alla salute del lavoratore derivanti dall'esposizione per l'impiego diretto di materiali in grana minuta, in polvere o in fibrosi e/o derivanti da lavorazioni o operazioni che ne comportano l'emissione.

Altri cantieri

La presenza di altri cantieri in prossimità degli edifici scolastici non possono interferire poiché esterni alle zone di lavorazione. Sorgendo la necessità di eseguire opere a cura di altre ditte appaltatrici, gestiti da enti o datori di lavoro diversi si provvederà a sospendere le lavorazioni con allontanamento di tutto il personale dal cantiere, ciò qualora non possa essere differita temporalmente la necessità per motivi di urgenza.

Ai sensi del combinato disposto dagli artt. 18 e 26 D.Lgs 81/08 il datore di lavoro ospitante (**Dirigente scolastico**) è il soggetto responsabile delle informazioni riguardanti la presenza di altre imprese operanti nell'edificio e nell'area di pertinenza al coordinatore per l'esecuzione dei lavori del presente appalto.

Insedimenti produttivi

La presenza di insediamenti produttivi in prossimità degli edifici scolastici non possono interferire poiché esterni alle strutture.

RISCHI CHE LE LAVORAZIONI DI CANTIERE COMPORTANO PER L'AREA CIRCOSTANTE

[all.XV D.lgs 81/08]

Scuole

I rischi che le lavorazioni di cantiere possono comportare per l'area circostante, dato l'appalto in oggetto, sono molto limitati e si possono così riassumere: viabilità, rumore, polveri, odori, inquinanti aerodispersi e caduta di materiali dall'alto.

Viabilità: durante i lavori sarà assicurata nei cantieri la viabilità alle persone ed ai veicoli, all'interno del cantiere saranno approntate adeguate vie di circolazione carrabile e pedonale, corredate di appropriata segnaletica; i percorsi carrabili e pedonali, per quanto consentito dalle specifiche lavorazioni da eseguire, limiteranno il numero di intersezioni tra i due livelli di viabilità.

Rumore: non si presentano lavorazioni particolarmente rumorose.

Polveri, odori, inquinanti aerodispersi: non si riscontrano particolari produzioni di polveri, odori, inquinanti aerodispersi.

Le lavorazioni provocanti polveri sono eseguite in ambienti aperti e si procederà preventivamente e durante la loro formazione all'irrorazione con liquidi a base acquosa per favorirne la loro ritenzione a terra, ovvero ad adottare tutti i dispositivi di sicurezza necessari a tal scopo.

Le lavorazioni provocanti odori e/o inquinanti aerodispersi sono eseguite in ambienti aperti. Per quanto tecnicamente possibile si procederà utilizzando vernici e solventi a base acquosa, viceversa se le esigenze di idoneità di tali prodotti in relazione ai supporti non lo consentissero presenta il pericolo sopra citato sarà opportunamente segnalato al per definire il momento idoneo per l'esecuzione delle fasi delle lavoro a rischio in assenza di persone estranee alle lavorazioni, nonché le successive misure di ventilazione degli ambienti e di verifica delle concentrazioni residue. **Il Dirigente Scolastico Datore di Lavoro Ospitante sarà l'unica persona competente per l'autorizzazione al riuso dei locali e aree interessate.**

Le lavorazioni comportanti potenziali rischi di Caduta caduta di materiali dall'alto potrebbero verificarsi nella movimentazione dei materiali e manufatti ingombranti o pesanti; per questo motivo verrà interdetto l'accesso alle aree sottostanti o in prossimità delle movimentazioni dei materiali e manufatti aventi tali caratteristiche, nei casi in cui tali movimentazioni avvengano per necessità non diversamente risolvibili, fuori dalle zone individuate come zona di cantiere. Tali movimentazioni dovranno comunque essere preventivamente segnalate al **Dirigente Scolastico che dovrà collaborare per l'attuazione dei necessari ordini ai propri sottoposti.**

In ogni caso eventuali interferenze conseguenti a necessità di interventi al di fuori alle aree di cantiere opportunamente definite, comporterà la sospensione delle attività ivi eseguite e l'allontanamento del personale dipendente e non dipendente presente, comunque sottoposto all'autorità del Datore di Lavoro Ospitante, per il tempo strettamente necessario. Tale prescrizione, concretizzandosi l'evento, verrà valutata dal Coordinatore per l'Esecuzione il quale provvederà, preventivamente alla necessità, alla richiesta di attuazione al Dirigente scolastico Datore di Lavoro Ospitante che avrà l'obbligo di provvedervi.

In assenza di tale disposizione le lavorazioni conseguenti non dovranno essere intraprese.

Misure Preventive e Protettive generali, ulteriori a quelle relative a specifici rischi:

- 1) Inumidimento del materiale;

Prescrizioni Esecutive:

Quando non sono attuabili le misure tecniche di prevenzione e la natura del materiale polveroso lo consenta, si deve provvedere all'inumidimento del materiale stesso.

Riferimenti Normativi:

- 2) DECRETO LEGISLATIVO 9 aprile 2008 , n. 81, allegato IV · § 2.2.4
Difesa contro le polveri: obblighi del datore di lavoro;

Prescrizioni Organizzative:

Nei lavori che danno luogo normalmente alla formazione di polveri di qualunque specie, il datore di lavoro è tenuto ad adottare tutti i possibili provvedimenti (difese e dispositivi come l'inumidimento dei materiali, l'utilizzazione di aspiratori, ecc.) adatti ad impedirne o a ridurre lo sviluppo e la diffusione nell'ambiente di lavoro. Le misure da adottare allo scopo devono tenere conto della natura delle polveri e della loro concentrazione nell'atmosfera. Qualunque sia il sistema adottato per la raccolta e la eliminazione delle polveri, il datore di lavoro è tenuto ad impedire che esse possano rientrare nell'ambiente di lavoro.

Riferimenti Normativi:

- 3) DECRETO LEGISLATIVO 9 aprile 2008 , n. 81, allegato IV · § 2.2.5
Difesa dalle polveri: lavorazioni in ambienti confinati;

Prescrizioni Organizzative:

Aerazione dei luoghi di lavoro chiusi. Nei luoghi di lavoro chiusi è necessario far sì che, tenendo conto dei metodi di lavoro e degli sforzi fisici ai quali sono sottoposti i lavoratori, essi dispongano di aria salubre in quantità sufficiente, da ottenersi anche mediante impianti di aerazione forzata.

Polvere: lavorazioni in ambienti piccoli. Qualora risulti necessario eseguire lavorazioni che comportino produzione di polveri (come taglio, smerigliatura, ecc.) in ambienti piccoli, si dovrà predisporre adeguata aspirazione nella zona di taglio, evitando attrezzi ad alta velocità di taglio. Nel caso che tali condizioni non possano essere soddisfatte, dovranno essere fornite maschere a filtro appropriate.

Sistemi di aspirazione delle polveri. Ove non sia possibile sostituire il materiale di lavoro polveroso, si devono adottare procedimenti lavorativi in apparecchi chiusi ovvero muniti di sistemi di aspirazione e di raccolta delle polveri, atti ad impedirne la dispersione. L'aspirazione deve essere effettuata, per quanto è possibile, immediatamente vicino al luogo di produzione delle polveri.


Prescrizioni Esecutive:

Polvere: lavorazioni in ambienti piccoli. In ambienti piccoli e poco ventilati vanno evitate lavorazioni che comportino la produzione di polveri come taglio, smerigliatura ecc.. Qualora tali operazioni risultino necessarie bisognerà eseguirle in ambienti aperti e ventilati, o predisporre adeguata aspirazione nella zona di taglio, evitando attrezzi ad alta velocità di taglio. Nel caso che tali condizioni non possano essere soddisfatte, è obbligatorio l'uso di maschere a filtro appropriate.

Riferimenti Normativi:

DECRETO LEGISLATIVO 9 aprile 2008 , n. 81, allegato IV · § 1.9.1.; DECRETO LEGISLATIVO 9 aprile 2008 , n. 81, allegato IV · § 2.2.5; Circolare Ministero della Sanità 25 novembre 1991 n.23.

- 4) segnale:  Divieto accesso persone;

- 5) segnale:  Vietato accesso;
Vietato l'accesso ai non addetti ai lavori

- 6) segnale:  Cartello;

Rischi specifici:

- 1) Getti, schizzi;
Lesioni riguardanti qualsiasi parte del corpo durante i lavori, a freddo o a caldo, eseguiti a mano o con utensili, con materiali, sostanze, prodotti, attrezzature che possono dare luogo a getti e/o schizzi pericolosi per la salute o alla proiezione di schegge.
- 2) Inalazione polveri, fibre;
Lesioni all'apparato respiratorio ed in generale alla salute del lavoratore derivanti dall'esposizione per l'impiego diretto di materiali in grana minuta, in polvere o in fibrosi e/o derivanti da lavorazioni o operazioni che ne comportano l'emissione.

Abitazioni

Le abitazioni in prossimità del cantiere non sono esposte agli effetti delle attività che in esso vi si svolgono.

Non si evidenziano rischi trasmissibili dall'attività del cantiere.

DESCRIZIONE CARATTERISTICHE IDROGEOLOGICHE

(punto 2.1.4, Allegato XV del D.Lgs. 81/2008)
[all.XV D.lgs 81/08, Art.2, comma 4]

Stante la tipologia dei lavori non si evidenziano rischi idrogeologici.

ORGANIZZAZIONE DEL CANTIERE

Individuazione, analisi e valutazione dei rischi

(punto 2.1.2, lettera c, Allegato XV del D.Lgs. 81/2008)

Scelte progettuali ed organizzative, procedure, misure preventive e protettive

(punto 2.1.2, lettera d, punto 2, Allegato XV del D.Lgs. 81/2008)

Modalità da seguire per il controllo dell'attuazione delle misure di sicurezza del cantiere

Il datore di lavoro dell'impresa affidataria è obbligato contrattualmente a nominare con delega scritta ai sensi dell'art. 16 del decreto legislativo 9 aprile 2008 un PREPOSTO.

Esso deve essere provvisto di idonee competenze professionali ed esperienza di lavoro per lo specifico incarico.

Su di esso ricade la responsabilità personale diretta per i danni patrimoniali subiti da "Persone Terze" in conseguenza delle sue omissioni e inadempimenti ai compiti assegnati.

Tale preposto deve segnalare tempestivamente al Coordinatore Per L'esecuzione Dei Lavori, l'inosservanza delle disposizioni aziendali e di quelle previste nel Piano Di Sicurezza e Coordinamento in materia di salute e sicurezza sul lavoro e di uso dei mezzi di protezione collettivi e dei dispositivi di protezione individuale.

In particolare deve prontamente segnalare le deficienze dei mezzi e delle attrezzature di lavoro e dei dispositivi di protezione individuale, ogni condizione di pericolo che si verifichi durante il lavoro, o delle quali venga a conoscenza, riferita ai singoli lavoratori, ai Datori di Lavoro delle aziende esecutrici ed anche dell'azienda affidataria.

Ed inoltre deve:

- **sovrintendere e vigilare sulla osservanza da parte dei singoli lavoratori dei loro obblighi di legge, nonché delle disposizioni aziendali in materia di salute e sicurezza sul lavoro e di uso dei mezzi di protezione collettivi e dei dispositivi di protezione individuale messi a loro disposizione**
- **verificare affinché soltanto i lavoratori che hanno ricevuto adeguate istruzioni accedano alle zone che li espongono ad un rischio grave e specifico;**
- **richiedere l'osservanza delle misure per il controllo delle situazioni di rischio in caso di emergenza e dare istruzioni affinché i lavoratori, in caso di pericolo grave, immediato e inevitabile, abbandonino il posto di lavoro o la zona pericolosa;**
- **informare il più presto possibile i lavoratori esposti al rischio di un pericolo grave e immediato circa il rischio stesso e le disposizioni prese o da prendere in materia di protezione;**
- **astenersi, salvo eccezioni debitamente motivate, dal richiedere ai lavoratori di riprendere la loro attività in una situazione di lavoro in cui persiste un pericolo grave ed immediato.**

Il preposto deve essere sempre presente in cantiere anche quando in esso vi sia minima attività lavorativa. Deve essere colui che consente l'accesso al cantiere alle persone addette e alla fine dell'attività lavorativa giornaliera provvede al controllo che tutte le persone abbiano abbandonato il posto di lavoro, peraltro in condizioni di sicurezza. Provvede infine alla chiusura degli accessi al cantiere e alla accensione dell'impianto di illuminazione notturna di sicurezza del cantiere, dell'eventuale impianto di antifurto e delle luci di ingombro della recinzione verso le strade pubbliche o comunque aperte al transito, se previsti.

E' consentito che il preposto possa svolgere in contemporaneità qualsiasi attività lavorativa del cantiere assegnata dal suo datore di lavoro, a condizione che non sia di ostacolo all'adempimento dell'incarico di preposto.

Qualora il Coordinatore Per La Sicurezza dei Lavori acconsenta, il datore di lavoro dell'impresa affidataria potrà svolgere personalmente agli adempimenti assegnabili al preposto. In tale evenienza dovrà egli stesso sottoscrivere e consegnare la successiva "dichiarazione del preposto" al Coordinatore Per La Sicurezza.

La delega di nomina del preposto dovrà riportare l'identificazione della persona incaricata, i compiti e poteri, i doveri e le responsabilità, l'accettazione autografa nonché la seguente dichiarazione esplicita manoscritta dal delegato: "il sottoscritto è consapevole dei doveri e delle responsabilità dell'incarico ricevuto e li accetta senza eccezione alcuna. Si impegna a rimborsare i danni patrimoniali documentati subiti dai terzi in conseguenza degli inadempimenti ai compiti assegnati, ed in particolare riferiti alla mancata o parziale o difforme adozione delle norme di sicurezza sul lavoro o violazione delle stesse da lui medesimo e da parte di tutte le persone presenti in cantiere, indipendentemente dai rapporti giuridici con l'impresa appaltatrice o con le imprese esecutrici."

La delega di nomina del preposto dovrà essere redatta in duplice originale ed un esemplare dovrà essere consegnato al Coordinatore Per La Sicurezza dei Lavori nominato dal Committente.

La mancata consegna di tale documento o la non conformità a quanto indicato sarà di impedimento alla consegna dei lavori o al loro proseguimento.

La cessazione dall'incarico per qualsiasi motivo del preposto nominato, o la revoca della delega, comporterà identica conseguenza, fino alla nomina e consegna al Coordinatore Per La Sicurezza dei Lavori del nuovo atto di delega.

In ogni caso il datore di lavoro dell'impresa affidataria vigila sulla sicurezza dei lavori affidati e sull'applicazione delle disposizioni e delle prescrizioni del piano di sicurezza e coordinamento, e sui corretti adempimenti dei compiti assegnati al preposto ed è responsabile in solido al preposto per i danni causati.

Inoltre è obbligato a verificare la congruenza dei piani operativi di sicurezza (POS) delle imprese esecutrici rispetto al proprio.

Mentre sia i datori di lavoro dell'impresa affidataria che quelli delle eventuali imprese subappaltatrici:

- a) adottano le misure conformi alle prescrizioni di cui all'allegato XIII del d.lgs 81/08;
- b) predispongono l'accesso e la recinzione del cantiere con modalità chiaramente visibili e individuabili;
- c) curano la disposizione o l'accatastamento di materiali o attrezzature in modo da evitarne il crollo o il ribaltamento;
- d) curano la protezione dei lavoratori contro le influenze atmosferiche che possono compromettere la loro sicurezza e la loro salute;
- e) curano le condizioni di rimozione dei materiali pericolosi, previo, se del caso, coordinamento con il committente o il responsabile dei lavori;
- f) curano che lo stoccaggio e l'evacuazione dei detriti e delle macerie avvengano correttamente;
- g) redigono il piano operativo di sicurezza.

Inoltre I legali rappresentanti delle imprese esecutrici, durante l'esecuzione dell'opera osservano le misure generali di tutela di cui all'articolo 15 del d.lgs 81/08 e curano, ciascuno per la parte di competenza,:

- a) il mantenimento del cantiere in condizioni ordinate e di soddisfacente salubrità;
- b) la scelta dell'ubicazione di posti di lavoro tenendo conto delle condizioni di accesso a tali posti, definendo vie o zone di spostamento o di circolazione;
- c) le condizioni di movimentazione dei vari materiali;
- d) la manutenzione, il controllo prima dell'entrata in servizio e il controllo periodico degli impianti e dei dispositivi al fine di eliminare i difetti che possono pregiudicare la sicurezza e la salute dei lavoratori;
- e) la delimitazione e l'allestimento delle zone di stoccaggio e di deposito dei vari materiali, in particolare quando si tratta di materie e di sostanze pericolose;
- f) l'adeguamento, in funzione dell'evoluzione del cantiere, della durata effettiva da attribuire ai vari tipi di lavoro o fasi di lavoro;
- g) la cooperazione tra datori di lavoro e lavoratori autonomi;
- h) le interazioni con le attività che avvengono sul luogo, all'interno o in prossimità del cantiere

Infine in caso di presenza nelle attività del cantiere di lavoratori autonomi che esercitano la propria attività, i medesimi sono obbligati ad adeguarsi alle indicazioni e prescrizioni fornite dal piano di sicurezza e coordinamento e dal Coordinatore Per L'esecuzione Dei Lavori.

Modalità da seguire per la recinzione del cantiere

L'area interessata dai lavori dovrà essere delimitata con una recinzione, di altezza non inferiore m. 2, in grado di impedire l'accesso di estranei all'area delle lavorazioni. Il sistema di confinamento scelto dovrà offrire adeguate garanzie di resistenza sia ai tentativi di superamento sia alle intemperie. A tal scopo si è individuata una struttura in rete tipo tenax fissata saldamente al suolo con tavola in legno e pali in tondino di acciaio diam. 22 infissi nel terreno ogni 2 m. per almeno cm. 50.

Le vie di accesso pedonali al cantiere saranno differenziate da quelle carrabili, allo scopo di ridurre i rischi derivanti dalla sovrapposizione delle due differenti viabilità, proprio in una zona a particolare pericolosità, qual'è quella di accesso al cantiere.

Gli angoli sporgenti della recinzione o di altre strutture di cantiere dovranno essere adeguatamente evidenziati, ad esempio, a mezzo a strisce bianche e rosse trasversali poste a tutta altezza. Nelle ore notturne l'ingombro della recinzione sarà evidenziato apposite luci di colore rosso, alimentate in bassa tensione.

La recinzione di cantiere per le zone dell'edificio interessata all'esecuzione di prestazioni lavorative se interne all'edificio e per lavorazioni che non sviluppino polveri, rumore, odori sgradevoli, oltre la soglia di tollerabilità, oppure esalazioni e vapori nocivi per l'utenza o che non concretizzino rischi esportabili oltre la barriera di delimitazione dell'area (ostacoli, inciampi, scivolamenti, movimentazione materiali, ecc.) dovranno essere delimitate con cavalletti rimovibili che non modificano lo stato dei luoghi oppure mediante chiusura degli accessi a dette aree con sbarramento dei varchi esistenti (chiusura porte esistenti, montaggio di porte provvisorie, montaggio di tavolati con ancoraggio alle strutture e manufatti edilizi esistenti, transenne, cartelli monitori autoportanti o pali in materiale plastico o metallico con basamento zavorrato e fettucce con arrotolatore o nastri in pvc a perdere di interconnessione)

Misure di sicurezza contro i rischi provenienti dall'esterno

Non si rilevano rischi particolari provenienti dall'esterno. Tali rischi sono quelli normalmente presenti derivanti dalla corcolazione stradale. Le conseguenti misure di prevenzione sono indicate nel codice della strada. Il rispetto delle prescrizioni è a carico personale di coloro (autisti dei mezzi) che accedono alle aree pubbliche, la sorveglianza dell'adempimento delle norme è assegnata dalla Legge in materia.

Per quanto concerne gli effetti derivanti dalla presenza di viabilità ad elevato flusso veicolare fuori dalla zona recintata del cantiere, risulta evidente come i rischi conseguenti siano da individuarsi nella possibilità di incidenti o investimenti. Per minimizzare tali rischi, si provvederà a posizionare opportuna segnaletica agli accessi del cantiere (vedi planimetrie allegate) e a destinare alcuni operai a facilitare l'immissione nella viabilità ordinaria delle auto e degli automezzi provenienti dal cantiere (rischio investimento).

Viabilità principale di cantiere

Al termine della recinzione del cantiere dovrà provvedersi alla definizione dei percorsi carrabili e pedonali, limitando, per quanto consentito dalle specifiche lavorazioni da eseguire, il numero di intersezioni tra i due livelli di viabilità. Nel tracciamento dei percorsi carrabili, si dovrà considerare una larghezza tale da consentire un franco non minore di 70 centimetri almeno da un lato, oltre la

sagoma di ingombro del veicolo; qualora il franco venga limitato ad un solo lato per tratti lunghi, devono essere realizzate piazzole o nicchie di rifugio ad intervalli non superiori a m 20 lungo l'altro lato.

Inoltre dovranno tenersi presenti tutti i vincoli derivanti dalla presenza di condutture e/o di linee aeree presenti nell'area di cantiere.

Impianti elettrico, dell'acqua, del gas, ecc.

Nel cantiere sarà necessaria la presenza di alcuni tipi di impianti, essenziali per il funzionamento del cantiere stesso. A tal riguardo andranno eseguiti secondo la corretta regola dell'arte e nel rispetto delle leggi vigenti (D.P.R. 37/08, NORME C.E.I. ecc.) l'impianto elettrico per l'alimentazione delle macchine e/o attrezzature presenti in cantiere, l'integrazione dell'impianto di messa a terra, l'impianto idrico, quello di smaltimento delle acque reflue, ecc.

Esso potrà essere derivato dal contatore esistente a servizio dell'edificio, ma con autonome linee e protezioni elettriche coordinate, previa valutazione della idoneità di potenza per l'uso contemporaneo con i servizi attualmente allacciati. Viceversa in carenza di verifica o in caso di inidoneità si dovrà provvedere ad inoltrare richiesta di nuovo allaccio provvisorio all'ente erogatore e sopportarne i relativi oneri.

Tutti i componenti dell'impianto elettrico del cantiere (macchinari, attrezzature, cavi, quadri elettrici, ecc.) dovranno essere stati costruiti a regola d'arte e, pertanto, dovranno recare i marchi dei relativi Enti Certificatori. Inoltre l'assemblaggio di tali componenti dovrà essere anch'esso realizzato secondo la corretta regola dell'arte: le installazioni e gli impianti elettrici ed elettronici realizzati secondo le norme del Comitato Elettrotecnico Italiano si considerano costruiti a regola d'arte. In particolare, il grado di protezione contro la penetrazione di corpi solidi e liquidi di tutte le apparecchiature e componenti elettrici presenti sul cantiere, dovrà essere:

non inferiore a IP 44, se l'utilizzazione avviene in ambiente chiuso e non inferiore a IP 55, ogni qual volta l'utilizzazione avviene all'aperto con la possibilità di investimenti da parte di getti d'acqua.

(CEI 70.1; d.lgs. artt.80, 81, all.V parte II § 5.16, all. VI § 6, all. IX);

Inoltre, tutte le prese a spina presenti sul cantiere dovranno essere conformi alle specifiche CEE Euronorm (CEI 23-12), con il seguente grado di protezione minimo:

IP 44, contro la penetrazione di corpi solidi e liquidi, IP 67, quando vengono utilizzate all'esterno.

Non sarà necessario procedere ad installare impianti del gas metano.

Le condotte dell'acqua per usi igienici e di cantiere dovrà essere derivato dalla rete esistente a servizio dei fabbricati scolastici lugo di intervento, ma con autonome condotte e valvole di intercettazione, previa valutazione della idoneità di portata e pressine per l'uso contemporaneo con i servizi attualmente allacciati. Viceversa in carenza di verifica o in caso di inidoneità si dovrà provvedere ad inoltrare richiesta di nuovo allaccio provvisorio all'ente erogatore e sopportarne i relativi oneri.

Impianti di terra e di protezione contro le scariche atmosferiche

la realizzazione dell'impianto di messa a terra per il cantiere, che dovrà essere unico ed integrato con quello esistente per il fabbricato, previa verifica dell'idoneità. In caso di verifica negativa si dovrà provvedere a rendere l'impianto di terra esistente, efficiente ed idoneo ai carichi elettrici installati nel cantiere.

L'impianto di terra dovrà essere realizzato in modo da garantire la protezione contro i contatti indiretti: a tale scopo si costruirà l'impianto coordinandolo con le protezioni attive presenti (interruttori e/o dispositivi differenziali) realizzando, in questo modo, il sistema in grado di offrire il maggior grado di sicurezza possibile.

le strutture metalliche del cantiere grandi o considerabili masse estranee necessitano di essere collegate all'impianto di terra. Per le stesse dovrà essere verificata la autoprotezione dalle scariche

atmosferiche. A tal fine ci si dovrà riferire ad un apposito calcolo di verifica, eseguito secondo le vigenti norme CEI.

Non dovranno essere presenti lavoratori nelle aree esterne qualora le condizioni metereologiche annunciate o evidenti facciano ritenere la probabilità di temporali. Sono significative la presenza nel cielo di **cumulonembi** ovvero ammassi enormi di nubi, simili a montagne dalla base nerastra, cupa, stesa come uno spesso strato e dalla sommità grigiastra, con aspetti di torri, di colline, di incudini oppure di **nembostrati** cioè nubi stratificate basse, generalmente grigio scure dalla base spesso non ben definita. Il cielo si presenta buio e tetro e spesso per la loro presenza si devono accendere le luci. I cumulonembi e i nembostrati sono «nubi temporalesche», inquantoché, per le loro grandi dimensioni, hanno una capacità elettrostatica considerevole, e per tale motivo sono l'origine dei temporali e probabili saette. Sono comunque consentite le lavorazioni con mezzi meccanici gommati con cabina chiusa purchè si possa procedere senza necessità di operatore a terra per operazioni ausiliarie.

Misure generali per l'esecuzione di lavorazioni in luoghi di altezza inferiore ai 2 m e difficile accesso (vespai, sottotetti, ecc.)

Lavoratori presenti nei luoghi.

Ai posti di lavoro suddetti devono essere adibiti almeno due lavoratori, salvo che i lavori siano eseguiti entro il campo visuale diretto di altra persona.

E' vietato restare nei luoghi oltre l'orario di lavoro.

Il lavoratore non può rimanere nei luoghi oltre il proprio orario di lavoro, salvo giustificati motivi di carattere eccezionale.

L'accesso ai posti di lavoro se inidoneo deve essere predisposto con rampe di scale, anche verticali, purché sfalsate tra loro e intervallate da pianerottoli di riposo posti a distanza non superiore a 4 metri l'uno dall'altro.

Il vano scala deve essere protetto contro la caduta di materiali.

I posti di manovra degli addetti al sollevamento ed allo scarico dei materiali devono essere adeguatamente protetti.

L'aria ambiente dei luoghi deve essere mantenuta respirabile e, quanto più possibile, esente da inquinamenti, mediante sistemi o impianti di ventilazione atti ad eliminare o a diluire, entro limiti di tollerabilità, i gas, le polveri e i vapori pericolosi o nocivi.

Ad ogni lavoratore deve essere assicurato un minimo di 3 metri cubi di aria fresca al minuto primo, salvo un più elevato limite in rapporto alla presenza di particolari cause di inquinamento dell'atmosfera. L'aria da immettersi a mezzo di impianti di ventilazione artificiale deve essere prelevata in posti sufficientemente distanziati da possibili fonti di inquinamento.

La velocità dell'aria di ventilazione ai posti di lavoro deve essere tale che, in rapporto alla temperatura dell'aria stessa, non risulti pregiudizievole per la salute del lavoratore.

Qualora non sia possibile evitare il ristagno dell'acqua sul pavimento dei posti di lavoro, il lavoro deve essere sospeso quando l'altezza dell'acqua o liquidi vari supera i 50 centimetri.

Nel caso in cui l'acqua o liquidi vari superi l'altezza indicata nel comma precedente, possono essere effettuati lavori di emergenza, unicamente intesi ad allontanare l'acqua o ad evitare maggiori danni all'opera. Detti lavori devono essere affidati a lavoratori esperti ed eseguiti sotto la sorveglianza di assistenti.

Ai lavoratori adibiti ai lavori di cui sopra devono essere forniti idonei indumenti e calzature impermeabili.

Nei lavori eseguiti si devono adottare sistemi di lavorazione, macchine impianti e dispositivi che diano luogo al minore sviluppo di polvere, queste devono essere comunque eliminate il più vicino possibile ai punti di formazione.

Nei lavori per i quali siano disposti, ai fini della lotta contro le polveri, procedimenti ad umido, si devono adottare impianti idrici di distribuzione atti ad assicurare una sufficiente quantità di acqua esente da inquinamenti.

Qualora per difficoltà d'ordine ambientale o altre cause tecnicamente giustificate sia ridotta l'efficacia dei mezzi generali di prevenzione delle polveri, i lavoratori devono essere muniti e fare uso di idonee maschere antipolvere.

Nelle maschere a filtro, questo deve offrire una resistenza alla inspirazione e all'espiazione non superiore rispettivamente a 15 millimetri e 5 millimetri di colonna d'acqua con una corrente di 50 litri al minuto primo e un potere di ritenzione non inferiore al 95 per cento delle polveri di un micron di diametro.

I luoghi di lavoro e di passaggio devono essere illuminati con mezzi o impianti indipendenti dai mezzi di illuminazione individuale portatili.

Può derogarsi all'obbligo di cui al comma precedente quando si tratti di eseguire lavori occasionali o di breve durata o in condizioni tali per cui la predisposizione del mezzo fisso sia particolarmente difficoltosa.

I mezzi o impianti di illuminazione fissa devono garantire nei passaggi e in tutti i punti accessibili un livello di illuminazione non inferiore a 5 lux.

Detto minimo è garantito indipendentemente dal concorso dei mezzi di illuminazione individuale.

Fermo restando il minimo di illuminazione prescritto nell'articolo precedente, in ogni posto di lavoro deve essere garantito, con i mezzi o impianti fissi, un livello medio di illuminazione non inferiore a 30 lux.

La collocazione e la distribuzione delle sorgenti luminose devono assicurare una conveniente uniformità di illuminazione.

I lavoratori che accedono ai luoghi di lavoro devono essere provvisti in aggiunta ai precedenti sistemi di illuminazione di idoneo mezzo di illuminazione portatile di sicurezza.

Gli impianti elettrici devono essere conformi alle norme vigenti C.E.I. con particolare riferimento ad eventuali specifiche situazioni di classificazione del posto di lavoro come "luogo conduttore ristretto" o "ambiente umido".

Indipendentemente dal numero dei lavoratori occupati, se vi sia o possa ritenersi probabile la presenza di gas infiammabili o esplosivi, o per luoghi di difficile accesso (altezza minima= media aritmetica ponderata inferiore a m/m^2 1,00, scale a pioli, portatili, botole, condotti, ecc.) deve essere predisposta, per ciascun turno di lavoro, una squadra di salvataggio costituita da un minimo due lavoratori munita di barella idonea al trasporto degli infortunati in luogo sicuro e degli ordinari mezzi di primo soccorso e di recupero. La squadra di soccorso dovrà essere sempre in contatto con i lavoratori potenzialmente in necessità di soccorso.

Misure generali di protezione per lavori entro tubazioni, canalizzazioni, recipienti e simili nei quali possono esservi gas e vapori tossici od asfissianti

Prima di disporre l'entrata di lavoratori nei luoghi di cui al titolo, chi sovrintende ai lavori deve assicurarsi che nell'interno non esistano gas o vapori nocivi o una temperatura dannosa e deve, qualora vi sia pericolo, disporre efficienti lavaggi ventilazione o altre misure idonee.

Colui che sovrintende deve, inoltre, provvedere a far chiudere e bloccare le valvole e gli altri dispositivi dei condotti di comunicazione col recipiente, e a fare intercettare i tratti di tubazione mediante flange cieche o con altri mezzi equivalenti ed a far applicare, sui dispositivi di chiusura o di isolamento, un avviso con l'indicazione del divieto di manovrarli.

I lavoratori che prestano la loro opera all'interno dei luoghi predetti devono essere assistiti da minimo due lavoratori, situato nell'esterno presso l'apertura di accesso, e muniti degli ordinari mezzi di primo soccorso e di recupero..

Quando la presenza di gas o vapori nocivi non possa escludersi in modo assoluto o quando l'accesso al fondo dei luoghi predetti è disagiata, i lavoratori che vi entrano devono essere muniti di cintura di sicurezza con corda di adeguata lunghezza e, se necessario, di apparecchi idonei a consentire la normale respirazione (autorespiratori ad aria)

Qualora nei luoghi suddetti non possa escludersi la presenza anche di gas, vapori o polveri infiammabili od esplosivi, oltre alle misure indicate nel paragrafo precedente, si devono adottare cautele atte ad evitare il pericolo di incendio o di esplosione, quali la esclusione di fiamme libere, di corpi incandescenti, di attrezzi di materiale ferroso e di calzature con chiodi. Se necessario l'impiego di lampade, queste devono essere di sicurezza.

Nei serbatoi, tini, vasche e simili che abbiano una profondità di oltre 2,00 metri e che non siano provvisti di apertura di accesso al fondo, qualora non esista la scala fissa per l'accesso al fondo dei suddetti recipienti devono essere usate scale trasportabili, purché provviste di ganci di trattenuta.

Misure generali di protezione per operazioni di saldatura o taglio ossiacetilenica, ossidrica, elettrica e simili

Non devono essere effettuate operazioni di saldatura o taglio, al cannello od elettricamente, nelle seguenti condizioni:

- a) su recipienti o tubi chiusi;
- b) su recipienti o tubi aperti che contengono materiale quali sotto l'azione del calore possono dar luogo a esplosioni o altre reazioni pericolose;
- c) su recipienti o tubi anche aperti che abbiano contenuto materie che evaporando o gassificandosi sotto l'azione del calore possono dar luogo a esplosioni o altre reazioni pericolose.

Non è altresì consentito di eseguire le operazioni di saldatura nell'interno dei locali, recipienti o fosse che non siano efficacemente ventilati.

Quando le condizioni di pericolo suddette si possono eliminare con l'apertura del recipiente chiuso, con l'asportazione delle materie pericolose e dei loro residui, con l'uso di gas inerti o con altri mezzi o misure, le operazioni di saldatura e taglio possono essere eseguite anche sui recipienti o tubazioni indicati, purché le misure di sicurezza siano disposte e verificate con continuità sul posto e sotto la diretta sorveglianza del coordinatore per esecuzione dei lavori.

Nei luoghi sotterranei è vietato installare o usare bombole di acetilene o realizzare depositi di recipienti contenenti gas combustibili.

Il trasporto nell'interno dei locali di lavoro degli apparecchi mobili di saldatura deve essere effettuato mediante carrelli o altri mezzi atti ad assicurare la stabilità facilità di movimento. I recipienti dei gas compressi o sciolti, devono essere efficacemente ancorati, al fine di evitarne la caduta accidentale.

I depositi di gas compressi dovranno essere realizzati in apposita area coperta con tettoia e con quantitativi in giacenza inferiori al 30% del limite di legge

Nelle operazioni di saldatura elettrica e simili nell'interno di recipienti metallici oltre alle disposizioni precedenti devono essere predisposti mezzi isolati e usate pinze porta elettrodi completamente protette in modo che il lavoratore sia difeso dai pericoli derivanti da contatti accidentali con parti in tensione.

Tutte le fasi di saldatura devono essere effettuate sotto la sorveglianza continua di un esperto che assista il lavoratore dall'esterno del recipiente.

Tutte le apparecchiature di saldatura devono essere conformi alle norme C.E.I., conformi alla Direttiva Macchine e munite di dichiarazione di conformità C.E.

Misure generali di protezione contro il rischio di seppellimento negli scavi

In ogni attività di scavo da eseguirsi nel cantiere (a sezione obbligata, di sbancamento, manuali) dovranno rispettarsi le seguenti indicazioni generali: a) profilare le pareti dello scavo secondo l'angolo di natural declivio; b) evitare tassativamente di costituire depositi sul ciglio degli scavi; c) qualora ciò si rivelasse indispensabile, provvedere a puntellare adeguatamente il fronte dello scavo; d) per scavi a sezione obbligata di profondità superiore a 1,5 m., posizionare adeguate sbadacchiature, sporgenti almeno 30 cm. al di sopra il ciglio dello scavo.

Misure generali di protezione contro il rischio di caduta dall'alto

Per le lavorazioni che verranno eseguite ad altezze superiori a m 2,00 e che comportino la possibilità di cadute dall'alto, dovranno essere introdotte adeguate protezioni collettive, in primo luogo i parapetti. Il parapetto, realizzato a norma, dovrà avere le seguenti caratteristiche: a) il materiale con cui sarà realizzato dovrà essere rigido, resistente ed in buono stato di conservazione; b) la sua altezza utile dovrà essere di almeno un metro; c) dovrà essere realizzato con almeno due correnti, di cui quello intermedio posto a circa metà distanza fra quello superiore ed il calpestio; d) dovrà essere dotato di "tavola fermapiede", vale a dire di una fascia continua poggiata sul calpestio e di altezza pari almeno a 15 cm; e) dovrà essere costruito e fissato in modo da poter resistere, nell'insieme ed in ogni sua parte, al massimo sforzo cui può essere assoggettato, tenuto conto delle condizioni ambientali e della sua specifica funzione.

Quando non sia possibile realizzare forme di protezione collettiva, dovranno obbligatoriamente utilizzarsi cinture di sicurezza, ciò avverrà quindi particolarmente ogni volta che venga rimossa la barriera, anche parzialmente, per effettuare lavori sul bordo degli scavi o per l'accesso al fondo, o per lavori su manufatti in quota sia orizzontali che verticali impediti dai parapetti, oppure per il montaggio e smontaggio degli apprestamenti di sicurezza.

La misura massima di altezze superiori a m. 2.00 si riferisce esclusivamente ai lavori da effettuare su impalcati o ponteggi o qualsivoglia piano in elevazione dal suolo. **Tale altezza massima, al di sopra della quale si concretizza legalmente il rischio di caduta dall'alto, per tutte le altre possibili situazioni di caduta è ridotta m 0,50, (scavi in genere, fosse, canali, vani e aperture nei muri e nei solai ecc.)** (D.lgs. 81/08 Art.146, all. IV § 1.7.3.)

Misure generali di protezione contro il rischio di caduta a livello per scivolamento o inciampo (superfici di calpestio bagnate da acqua o altri liquidi, polverose, con dispersione di oggetti di forma cilindrica o sferica, con presenza di ostacoli minuti, sconnessi per ammaloramento o riparazioni in corso)

Per le lavorazioni da eseguire che comportino la possibilità di cadute a livello per scivolamento, dovranno essere introdotte adeguate protezioni collettive, in primo luogo parapetti e transennamenti. Il parapetto, realizzato a norma, dovrà avere le seguenti caratteristiche: a) il materiale con cui sarà realizzato dovrà essere rigido, resistente ed in buono stato di conservazione; b) la sua altezza utile dovrà essere di almeno un metro; c) dovrà essere realizzato con almeno due correnti, di cui quello intermedio posto a circa metà distanza fra quello superiore ed il calpestio d) dovrà essere costruito e fissato in modo da poter resistere, nell'insieme ed in ogni sua parte, tenuto conto delle condizioni ambientali e della sua specifica funzione. Il transennamento potrà essere effettuato con cavalletti, uniti tra di loro mediante ganci predisposti all'origine o serraggi meccanici predisposti al momento, barriere mobili in acciaio, materiale sintetico o legno, solo se idonee a non essere spostate accidentalmente. E' altresì consentito l'uso di pannelli ciechi o in rete metallica provvisti di piedistalli fissi o mobili, rete in materiale sintetico stampato o tessuto collegata e sostenuta da piantoni stabilmente infissi nel terreno o sostenuti da piedistalli zavorrati, in quantità sufficiente affinché non siano consentite alla rete frecce di inflessione misurate lungo la direzione di spinta superiore a 20 cm e verticale di 5 cm.

Per particolari situazioni con rischio lieve e limitato temporalmente a 1 ora e sotto la sorveglianza continua di un addetto, per la delimitazione delle zone di rischio, è consentito l'uso di cartelli di segnalazione a cavalletto o coni in plastica posti alla distanza tra di loro non superiore a m 2,00 e possibilmente uniti tra loro con nastro di segnalazione in polietilene a strisce bianche e rosse.

Misure di sicurezza contro i possibili ferimenti, punture, tagli contusioni

Tutte le opere provvisorie, necessarie per l'esecuzione delle lavorazioni che verranno eseguite, che evidenzino il rischio di impatti con corpi sporgenti o ad altezza d'uomo, che concretizzino la presenza di spigoli acuminati, che siano dotate di corrimani con rilascio di schegge, o costruite con componenti spigolosi o taglienti, dovranno essere dotate di opportune protezioni in materiale sintetico morbido o spugnoso, tali da ridurre il fattore di rischio.

In particolare si individua in modo non esaustivo la necessità di proteggere:

i tronconi di tondini di ferro d'armatura sporgenti dai getti;

I giunti dei ponteggi metallici;

I tubololari dei ponteggi metallici sia verticali che orizzontali inferiori a 2,00 m dal suolo;

Le mensole e i tavolati in legno o metallo inferiori a 2,00 m dal suolo;

gli spigoli delle casseformi o degli steccati sia in legno che in metallo.

Tutti i materiali, di lavorazione non in corso di utilizzo, o di risulta, che contengano oggetti appuntiti o taglienti, quali a titolo di esempio frantumi vetrosi, sfridi di lamierati, rifiuti ed imballi con chiodi non estratti, dovranno essere prontamente raccolti e depositati, a seconda del tipo, nel luogo destinato alla raccolta dei rifiuti o presso il magazzino dei materiali, prima dell'abbandono del posto di lavoro, anche temporaneo. E' consentita eccezione per periodi inferiori ai sessanta minuti giornalieri ma a condizione che il luogo di deposito sia segregato con barriera amovibile di tipo rigido e fissata al suolo e alle strutture permanenti.

Misure di sicurezza contro i possibili rischi di incendio o esplosione

Durante le lavorazioni in cui esistono pericoli specifici di incendio quali verniciature, pulizie e preparazione di sotto fondi con soventi ed ogni qualvolta si usino prodotti chimici la cui scheda di prodotto o il contenitore originale riporti il simbolo di infiammabile o identiche definizioni anche implicite è:

- a) è vietato fumare;
- b) è vietato usare apparecchi a fiamma libera e manipolare materiali incandescenti, a meno che non siano adottate idonee misure di sicurezza;
- c) è vietato usare apparecchi che sviluppino scintille da sfridi di lavorazione;
- d) è vietato usare apparecchi a motore endotermico e a motore elettrico di con grado di protezione inferiore a IP 67
- e) devono essere predisposti mezzi di estinzione idonei in rapporto alle particolari condizioni in cui possono essere usati, in essi compresi gli apparecchi estintori portatili di primo intervento;
- f) detti mezzi devono essere mantenuti in efficienza e controllati almeno una volta ogni sei mesi da personale esperto e dall'addetto alla lavorazione prima dell'inizio della stessa;
- g) deve essere assicurato, in caso di necessità, l'agevole e rapido allontanamento dei lavoratori dai luoghi pericolosi.

Per i lavori di cui al presente piano di sicurezza possono essere utilizzati i presidi antincendio (estintori e rete di idranti UNI 45 /70) presenti nell'edificio, con obbligo di riposizionamento a ogni fine giornata di lavoro e di immediato ripristino dell'efficienza in caso d'uso.

Disposizioni relative alla consultazione dei rappresentanti per la sicurezza

Prima dell'accettazione del piano di sicurezza e coordinamento e/o di eventuali significative modifiche apportate, il datore di lavoro di ciascuna impresa esecutrice dovrà consultare il rappresentante per la sicurezza per fornirgli gli eventuali chiarimenti sul contenuto del piano e raccogliere le eventuali proposte che il rappresentante per la sicurezza potrà formulare.

Disposizioni per il coordinamento dei Piani Operativi con il Piano di Sicurezza

I datori di lavoro delle imprese esecutrici dovranno trasmettere il proprio Piano Operativo al coordinatore per la sicurezza in fase di esecuzione con ragionevole anticipo rispetto all'inizio dei rispettivi lavori, al fine di consentirgli la verifica della congruità degli stessi con il Piano di Sicurezza e di Coordinamento.

Il coordinatore dovrà valutare l'idoneità dei Piani Operativi disponendo, se lo riterrà necessario, che essi vengano resi coerenti al Piano di Sicurezza e Coordinamento; ove i suggerimenti dei datori di lavoro garantiscano una migliore sicurezza del cantiere, potrà, altresì, decidere di adottarli modificando il Piano di Sicurezza e di Coordinamento.

Il personale utilizzato dai datori di lavoro delle imprese esecutrici che non abbiano trasmesso il proprio Piano Operativo al coordinatore per la sicurezza in fase di esecuzione o **non ne abbiano ottenuto l'approvazione specifica con documento scritto non potranno accedere alle aree di lavoro.**

Modalità di accesso del personale all'area di cantiere

Ad integrazione e specificazione di quanto previsto dal D.lgs.81/08 art.20, e fatte salve le sanzioni ivi previste, l'appaltatore è obbligato a munire, tutto il personale utilizzato proprio o di terzi (compreso dirigenti e datori di lavoro) di apposita tessera di riconoscimento, eventualmente plastificata, corredata di fotografia a colori lato non inferiore a 35 mm, contenente:

le generalità del lavoratore (nome cognome, data e luogo di nascita, cittadinanza, residenza, codice fiscale, qualifica, n° di matricola, **data di assunzione**);

l'indicazione del datore di lavoro completa (ragione e sede sociale, partita IVA / codice fiscale);

il collegamento contrattuale con l'amministrazione appaltante o con la propria committenza (ditta appaltatrice, ditta subappaltatrice, ditta nolo a caldo, ditta fornitrice di materiali posati in opera, lavoratore autonomo, lavoratore atipico);

il riferimento al contratto di appalto (descrizione, n. del contratto) ed inoltre, per le persone diverse dai lavoratori dipendenti della ditta appaltatrice, il riferimento all'atto di autorizzazione all'accesso al luogo di esecuzione dei lavori rilasciato dal Direttore dei lavori o dalla amministrazione appaltante.

Tutti i presenti nei luoghi di lavoro sono tenuti ad esporre visibilmente e con continuità, detta tessera di riconoscimento.

Tale identico obbligo grava anche in capo al personale delle ditte subappaltatrici, ai fornitori di materiali con posa in opera, ai lavoratori addetti a noli a caldo, ai lavoratori autonomi e con contratti atipici (Legge 14 febbraio 2003, n. 30), che esercitano direttamente la propria attività nei cantieri, per i quali l'appaltatore è tenuto a recepirne l'obbligo nei rispettivi subcontratti.

I cartellini identificativi suddetti, prodotti dall'appaltatore e per le ditte subappaltatrici o i lavoratori autonomi subcontraenti, eventualmente da loro stessi, dovranno essere presentati per la vidimazione del Coordinatore per l'Esecuzione dei Lavori, per l'accettazione ed autorizzazione all'accesso ai luoghi di lavoro, dall'appaltatore.

I dati personali dei lavoratori possono essere riportati sul retro del cartellino.

La vidimazione è vincolata alla presentazione al Coordinatore per l'Esecuzione dei Lavori del libro unico del lavoro in originale, o i modelli UNILAV unitamente alla ricevuta del fax che attestino la trasmissione e il ricevimento con esito positivo al Centri per l'impiego di competenza territoriale, dei certificati della camera di commercio, e dei documenti di riconoscimento originali delle persone, sia della ditta appaltatrice che delle ditte con le quali sia stato stipulato contratto di subappalto o contratti di fornitura con posa in opera, nonché di quelle riferibili ai contratti di lavoro autonomo o atipico.

Inoltre considerata la differibilità della registrazione, sul libro unico del lavoro, al 16° giorno del mese successivo all'assunzione dei lavoratori nuovi assunti, in caso di autorizzazione

all'accesso ai cantieri concessa su presentazione dei modelli UNILAV, tale libro dovrà essere posto in visione al Coordinatore per l'esecuzione a registrazione avvenuta.

I cartellini identificativi al termine del contratto o anzitempo, entro il giorno successivo al verificarsi del mutamento delle condizioni e dei requisiti soggettivi che ne determinarono l'emissione, dovranno essere riconsegnati al Coordinatore per l'Esecuzione dei Lavori per il loro annullamento.

A tal fine il Coordinatore per l'Esecuzione dei Lavori in caso di dubbio avrà facoltà di richiedere all'appaltatore, e quest'ultimo l'obbligo contrattuale del rilascio, una dichiarazione sostitutiva dell'atto di notorietà, ai sensi dell'Articolo 47 del D.P.R. 28 dicembre 2000, n. 445, relativa alla persistenza delle condizioni e dei requisiti soggettivi in capo a tutte le persone detentrici del cartellino identificativo.

In occasione di ciascun pagamento effettuato (emissione del S.A.L.) l'appaltatore dovrà dimostrare la persistenza delle condizioni e dei requisiti soggettivi in capo a tutte le persone detentrici del cartellino identificativo con le stesse modalità di cui al momento del rilascio. In caso di dubbi il Coordinatore per l'Esecuzione dei Lavori potrà richiedere in ogni tempo tale adempimento, in aggiunta a quelli analoghi già avvenuti.

Le persone trovate all'interno dei luoghi di lavoro sprovviste di cartellino o con cartellino non idoneo saranno immediatamente allontanate e si procederà ai sensi dell'art.136 del D. Lgs. 163/2006 e s.m.i..

La presenza di persone all'interno dei luoghi di lavoro cessate dai requisiti per il rilascio del cartellino, verificata eventualmente anche successivamente all'evento, comporterà identica azione o conseguenze contrattuali.

L'accertata falsità della dichiarazione di cui sopra comporterà la segnalazione all'autorità competente.

Il controllo dell'idoneità dei cartellini compete al Coordinatore per l'Esecuzione dei Lavori, al personale dell'ufficio della Direzione Lavori, al Datore di Lavoro della ditta appaltatrice o suo delegato, e per i luoghi di cantieri coincidenti con ad altre attività anche al Datore di Lavoro o suo delegato di queste ultime attività (responsabile dell'istituzione scolastica).

Tutti gli accessi nei luoghi di lavoro di persone non munite di cartellino di riconoscimento per qualsiasi motivo o periodo di tempo anche limitato, ad eccezione di motivi di emergenza o soccorso, o del personale dell'ufficio di Direzione dei Lavori o della Stazione Appaltante o di Organi Pubblici di Sicurezza o Ispettivi, dovranno essere preventivamente autorizzati dalla Coordinatore per l'Esecuzione dei Lavori.

La mancata dotazione delle persone presenti nei luoghi di lavoro di tessere di riconoscimento o la loro falsificazione o compilazione con dati falsi, oppure l'utilizzo improprio, anche se derivanti da comportamenti di imprese o persone riconducibili o collegate da vincoli contrattuali, anche di fatto o da concludere o finalizzate alla conclusione, concretizzano grave inadempimento alle obbligazioni di contratto tali da compromettere la buona riuscita dei lavori, pertanto si procederà, ai sensi dell'art.136 del D. Lgs. 163/2006 e s.m.i., a proporre alla Stazione appaltante la risoluzione del contratto a danno dell'appaltatore. Per i cantieri con posizionamento dell'area logistica (spogliatoio, servizi igienici, refettorio) all'esterno della zona riservata alle lavorazioni il personale delle imprese operanti per accedere dalla zona suddetta alla zona di cantiere, o viceversa, dovrà utilizzare esclusivamente le zone pedonali (marciapiede).

Le persone che abbiano instaurato con le imprese affidatarie o esecutrici o lavoratori autonomi autorizzati dal committente, contratti di fornitura di materiali e manufatti o di trasporto potranno accedere alle sole aree di cantiere di stoccaggio dei materiali. **A tali persone e' preclusa qualsiasi attività lavorativa nelle aree di cantiere** con la sola eccezione della conduzione dell'automezzo di trasporto dai passi carrai alle succitate zone e viceversa con accompagnamento e sorveglianza a piedi del preposto del cantiere.

Lo scarico/carico dei materiali dovrà essere effettuato con mezzi d'opera e personale dipendente delle imprese affidatarie o esecutrici oppure con mezzi d'opera e personalmente dai lavoratori autonomi.

Modalità di accesso dei mezzi di fornitura materiali

Allo scopo di ridurre i rischi derivanti dalla presenza occasionale di mezzi per la fornitura di materiali, la cui frequenza e quantità è peraltro variabile anche secondo lo stato di evoluzione della costruzione, si procederà a redigere un programma degli accessi, correlato al programma dei lavori. In funzione di tale programma, al cui aggiornamento saranno chiamati a collaborare con tempestività i datori di lavoro delle varie imprese presenti in cantiere, si prevederanno adeguate aree di carico e scarico nel cantiere, e personale a terra per guidare i mezzi all'interno del cantiere stesso.

Dislocazione delle zone di carico e scarico

Le zone di carico e scarico sono posizionate, in prossimità dell'accesso carrabile area dei cantieri. L'ubicazione di tali aree, inoltre, consentirà ai mezzi d'opera di trasportare i materiali nei luoghi di deposito o di lavorazione, attraversando aree dove non sono state collocate postazioni fisse di lavoro o in caso contrario evitando le interferenze con il personale addetto procedendo alla movimentazione in assenza di esso.

Zone di deposito attrezzature

Le zone di deposito attrezzature, sono individuate nelle aree delimitate di lavorazione in modo da non creare intralcio alle lavorazioni. (filiera, trapani, carotatrici, compressori, molazze, betoniere a bicchiere, ecc.)

I mezzi d'opera verranno nelle fasi non operative a fine giornata di lavoro riportati presso la sede di ricovero dell'appaltatore. Nelle fasi intermedie saranno parcheggiate sul suolo pubblico, in ossequio al codice della strada oppure nelle AREE AUTORIZZATE DAL DATORE DI LAVORO OSPITANTE (Dirigente Scolastico)

Zone stoccaggio materiali

Le zone di stoccaggio dei materiali, sono individuate nelle aree delimitate di lavorazione in modo da non creare intralcio alle lavorazioni.

Le aree di lavorazione saranno individuate e dimensionate, prima di ciascun intervento, in funzione delle quantità da collocare. Tali quantità saranno stabilite dall'appaltatore tenendo conto delle esigenze di lavorazioni contemporanee.

Le aree di stoccaggio dei materiali ingombranti sono individuate nelle aree esterne pertinenti AUTORIZZATE DAL DATORE DI LAVORO OSPITANTE (Dirigente Scolastico)

Le superfici destinate allo stoccaggio di materiali, dovranno essere considerate per tipologia dei materiali da stoccare, e valutando opportunamente il rischio seppellimento legato al ribaltamento dei materiali sovrapposti. Gli accumuli di materiali sfusi o di di scavo non dovranno superare i m. 2,00 di altezza e con una pendenza del fronte di accumulo non superiore a 45°. In ogni caso dovrà essere verificata giornalmente la stabilità del cumulo e esso dovrà essere specificatamente delimitato con un parapetto e una zona franca di m 1,50. I materiali conferiti in colli omogenei o imballati dovranno essere impilati secondo le istruzioni fornite dal produttore. Dovrà comunque sempre essere garantito un rapporto di impilamento tra lunghezza lato minore della base di appoggio e altezza dal suolo maggiore di 0,5. inoltre il suolo dovrà essere in piano orizzontale (pendenza max 1%). Anch'essi dovranno essere opportunamente vincolati al suolo con cinghie, catene, funi di sicurezza o riposti in idonei scaffali stabilmente vincolati al suolo o a strutture permanenti. Analogamente la zona di deposito dovrà essere delimitata con una idonea recinzione distante m 1,50 dalla zona di stoccaggio.

Zone stoccaggio dei rifiuti

Le zone di stoccaggio dei rifiuti sono individuate in aree periferiche della zona di lavorazione, o per i materiali insalubri o ingombranti nelle aree pertinenziali esterne dell'edificio e AUTORIZZATE DAL DATORE DI LAVORO OSPITANTE (Dirigente Scolastico).

Inoltre, nel posizionamento di tali aree si deve tenere conto della necessità di preservare da polveri, esalazioni maleodoranti, ecc. sia i lavoratori presenti in cantiere, che gli insediamenti attigui al cantiere stesso. Gli accumuli di materiali di rifiuto o di di scavo non dovranno superare i m. 2,00 di altezza e con una pendenza del fronte di accumulo non superiore a 45°. In ogni caso dovrà essere verificata giornalmente la stabilità del cumulo e esso dovrà essere specificatamente delimitato con un parapetto e una zona franca di m 1,50.

Zone di deposito dei materiali con pericolo d'incendio o di esplosione

Le zone di deposito dei materiali insalubri o con pericolo d'incendio o di esplosione, sia necessari per l'esecuzione delle opere che di rifiuto sono individuate in aree pertinenziali esterne periferiche, meno interessate da spostamenti di mezzi d'opera e/o operai. Inoltre, si deve tenere debito conto degli insediamenti limitrofi al cantiere. Esse devono essere AUTORIZZATE DAL DATORE DI LAVORO OSPITANTE (Dirigente Scolastico).

In tali aree si dispone di posizionare segnaletica indicante la presenza del pericolo e le modalità comportamentali da seguire (non fumare, non utilizzare fiamme libere, ecc.).

Nell'area suindividuata i materiali necessari per le lavorazioni dovranno essere separati da quelli di risulta.

Ponteggi

L'uso di ponteggi è previsto per il montaggio di attrezzature ed esecuzione di lavori in elevazione di altezza non superiore a 3 m. Il loro uso è subordinato alla presentazione del P.I.M.U.S. da parte del Datore di lavoro Appaltatore e alla verifica di idoneità da parte del coordinatore per l'esecuzione. I ponteggi sono soggetti alle disposizioni di cui al D.lgs. 81/08 sez. V artt. 131÷138 e all. XXII, che si intendono qui integralmente riportati.

Trabatelli

L'uso di trabatelli (ponti su ruote a torre) è previsto limitatamente per il montaggio di attrezzature ed esecuzione di lavori in elevazione di altezza non superiore a 3 m. Il loro uso è subordinato alla presentazione del P.I.M.U.S. da parte del Datore di lavoro Appaltatore e alla verifica di idoneità da parte del coordinatore per l'esecuzione. I trabatelli sono soggetti alle disposizioni di cui al D.lgs. 81/08 sez. VI art. 140e all. XXIII, che si intendono qui integralmente riportati.

Parapetti

Ogni scavo o apertura verso il vuoto con altezza di caduta superiore a 50 cm (D.lgs. 81/08 Art.146, all. IV § 1.7.3.) dovrà essere protetto lungo il perimetro con parapetto di tipo normale con tavola fermapiede h. cm 20. (D.lgs. 81/08 Art. 126). Essi saranno costituiti da transenne metalliche concatenabili di altezza cm 100 con mancorrente e pannello grigliato o ad aste verticali con passo massimo cm 10 accostate al suolo. Anche gli impalcati e ponti di servizio, le passerelle, le andatoie, che siano posti ad un'altezza maggiore di 2 metri, devono essere provvisti su tutti i lati verso il vuoto di identico robusto parapetto e in buono stato di conservazione. Inoltre i parapetti di

protezione contro tutte le suddette situazioni di caduta nel vuoto che presentino altresì la possibilità di caduta di oggetti dall'alto devono essere integrati alla base con una robusta barriera cieca di cm 30 minimo di altezza a partire dal punto di appoggio. Si considerano tali le situazioni in cui possano cadere oggetti con percorso verticale superiore a cm 150 (D.lgs. 81/08 Art. 119). I parapetti ancorchè integrati della protezione supplementare in alternativa a quelli metallici possono essere costruiti di altro materiale purchè rigido e resistente e in buono stato di conservazione; con un'altezza utile di almeno un metro e sia costituito da almeno due correnti, di cui quello intermedio posto a circa metà distanza fra quello superiore ed il pavimento. Sia costruito e fissato in modo da poter resistere, nell'insieme ed in ogni sua parte, al massimo sforzo cui può essere assoggettato, tenuto conto delle condizioni ambientali e della sua specifica funzione ed inoltre dotato di tavola fermapiè nei casi suddetti. (D.lgs. 81/08 all.XVIII § 2.1.5.)

La rimozione dei parapetti per effettuare le lavorazioni in prossimità del vuoto o la loro installazione dovrà avvenire con personale dotato di D.P.I. contro la caduta nel vuoto.

è perciò necessario che i lavoratori utilizzino idonei sistemi di protezione composti da diversi elementi combinati tra loro idoneamente, ovvero imbracatura indossata, cordino, connettore, dispositivo di ancoraggio, guide o linee vita flessibili assicurati tra di loro, ed eventualmente assorbitori di energia, dispositivi retrattili, guide o linee vita rigide.

Tali sistemi di protezione, muniti di certificato per l'uso specifico, non devono permettere una caduta libera superiore a 1,5 m o in presenza di dissipatore di energia a 4 metri.

Ovviamente il sistema anticaduta deve essere assicurato, a parti stabili delle opere fisse o provvisorie. (D.lgs. 81/08 art. 115)

Gabinetti

I servizi igienici dei cantieri saranno realizzati utilizzando un motoveicolo posto nelle aree esterne del fabbricato oggetto dell'intervento o sul suolo pubblico. Alternativamente qualora il Dirigente scolastico renda disponibile l'uso di un servizio igienico adeguato esistente all'interno dell'edificio scolastico, si potrà optare per tale ultima soluzione. In questo ultimo caso il personale dell'impresa appaltatrice per recarsi nel locale a loro destinato dovrà percorrere il percorso obbligato e segnalato con appositi cartelli ed autorizzato dal Dirigente scolastico. La pulizia dei servizi igienici nonché la dotazione del materiale di consumo per l'igiene della persona sono comunque sempre a carico dell'appaltatore. In alternativa l'appaltatore potrà stipulare convenzioni per l'utilizzo di servizi igienici presso i locali pubblici nelle adiacenze del luogo di intervento. In tal caso la convenzione dovrà essere espressamente accettata dai lavoratori.

In caso di impossibilità dell'adozione di tali misure la ditta appaltatrice dovrà mettere a disposizione delle maestranze un idoneo autocaravan completo di tutte le dotazioni necessarie al rispetto della norma di sicurezza vigente, idoneo per ospitare almeno 5 persone.

Spogliatoi

Gli spogliatoi per le maestranze addette ai cantieri saranno realizzati utilizzando un motoveicolo posto nelle aree esterne del fabbricato oggetto dell'intervento o sul suolo pubblico. Alternativamente qualora il Dirigente scolastico renda disponibile l'uso di un locale adeguato esistente all'interno dell'edificio scolastico, si potrà optare per tale ultima soluzione. In questo ultimo caso il personale dell'impresa appaltatrice per recarsi nel locale a loro destinato dovrà percorrere il percorso obbligato e segnalato con appositi cartelli ed autorizzato dal Dirigente scolastico. La pulizia dei locali ed il loro arredo con armadi portabiti, appendiabiti, sgabelli, dotazioni per l'igiene della persona, docce, ecc. sono comunque sempre a carico dell'appaltatore. Dovranno altresì essere particolarmente attuate misure di controllo e prevenzione da parte

dell'Appaltatore sui comportamenti del personale affinché non avvengano schiamazzi, chiacchiere ad alta voce e rumori non compatibili con l'attività scolastica.

In alternativa l'appaltatore potrà disporre che il personale si rechi nel luogo di intervento già in abiti da lavoro e ritorni in tale condizione presso la sede aziendale. In tal caso i lavoratori dovranno avere idoneo spogliatoio presso la sede dell'appaltatore, recarsi in cantiere con i mezzi di trasporto messi a disposizione dal datore di lavoro appaltatore; la presente modalità operativa dovrà essere espressamente accettata dai lavoratori.

Refettori

I refettori per le maestranze addette ai cantieri saranno realizzati utilizzando un motoveicolo posto nelle aree esterne del fabbricato oggetto dell'intervento o sul suolo pubblico. Alternativamente qualora il Dirigente scolastico renda disponibile l'uso di un locale adeguato esistente all'interno dell'edificio scolastico, si potrà optare per tale ultima soluzione. In questo ultimo caso il personale dell'impresa appaltatrice per recarsi nel locale a loro destinato dovrà percorrere il percorso obbligato e segnalato con appositi cartelli ed autorizzato dal Dirigente scolastico. La pulizia dei locali è comunque sempre a carico dell'appaltatore. Le dotazioni per il loro arredo con armadi, appendiabiti, sedie, tavoli, frigorifero, scaldavivande, ecc. è anchessa a carico dell'appaltatore. Dovranno altresì essere particolarmente attuate misure di controllo e prevenzione da parte dell'Appaltatore sui comportamenti del personale affinché non avvengano schiamazzi, chiacchiere ad alta voce e rumori non compatibili con l'attività scolastica.

In alternativa l'appaltatore potrà stipulare convenzioni per la somministrazione o il consumo dei pasti personali presso i locali pubblici nelle adiacenze del luogo di intervento. In tal caso la convenzione dovrà essere espressamente accettata dai lavoratori.

Recinzioni di cantiere

L'area esterna interessata dai lavori dovrà essere delimitata con una recinzione, di altezza non inferiore a m. 2, in grado di impedire l'accesso di estranei all'area delle lavorazioni. Il sistema di confinamento scelto dovrà offrire adeguate garanzie di resistenza sia ai tentativi di superamento sia alle intemperie. A tal scopo si è individuata una struttura in rete tipo tenax fissata saldamente al suolo con tavola in legno e pali in tondino di acciaio diam. 22 infissi nel terreno ogni 2 m. per almeno cm. 50.

Le vie di accesso pedonali al cantiere saranno differenziate da quelle carrabili, allo scopo di ridurre i rischi derivanti dalla sovrapposizione delle due differenti viabilità, proprio in una zona a particolare pericolosità, qual è quella di accesso al cantiere.

Gli angoli sporgenti della recinzione o di altre strutture di cantiere dovranno essere adeguatamente evidenziati, ad esempio, a mezzo a strisce bianche e rosse trasversali poste a tutta altezza. Nelle ore notturne l'ingombro della recinzione sarà evidenziato apposite luci di colore rosso, alimentate in bassa tensione.

Camere di medicazione

Il locale spogliatoio dovrà essere dotato di un lettino di tipo medico nonché una cassetta di medicazione con la dotazione di cui all'elenco prezzi della sicurezza, per gli usi immediati di soccorso al personale operante in cantiere.









Nel caso in cui dovessero verificarsi degli incidenti necessari di assistenza medica durante le fasi lavorative si provvederà ad avvertire il 118 che trasporterà l'infortunato presso il più vicino ospedale.


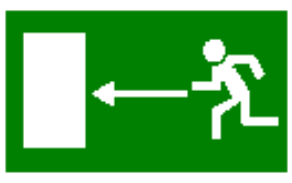







Il caso di adozione dell'opzione di spogliatoio presso la sede del datore di lavoro appaltatore la citata cassetta di medicazione dovrà essere disponibile nel mezzo di trasporto.

Viabilità automezzi e pedonale

Durante i lavori sarà assicurata nei cantieri la viabilità alle persone ed ai veicoli. A questo scopo, all'interno del cantiere saranno approntate adeguate vie di circolazione carrabile e pedonale, corredate di appropriata segnaletica; i percorsi carrabili e pedonali, per quanto consentito dalle specifiche lavorazioni da eseguire, limiteranno il numero di intersezioni tra i due livelli di viabilità. Nel tracciamento dei percorsi carrabili, si dovrà considerare una larghezza tale da consentire un franco non minore di 70 centimetri almeno da un lato, oltre la sagoma di ingombro del veicolo; qualora il franco venga limitato ad un solo lato per tratti lunghi, saranno realizzate piazzole o nicchie di rifugio ad intervalli non superiori a m 20 lungo l'altro lato. Inoltre dovranno tenersi presenti tutti i vincoli derivanti dalla presenza di condutture e/o di linee aeree presenti nell'area di cantiere; all'interno del cantiere saranno approntate adeguate vie di circolazione pedonali, corredate di appropriata segnaletica.

SEGNALETICA GENERALE PREVISTA NEL CANTIERE

	Divieto di accesso alle persone non autorizzate.
	Vietato fumare.
	Carichi sospesi.
	Pericolo generico.
	Tensione elettrica pericolosa.
	Caduta con dislivello.
	Pericolo di inciampo.
	Obbligo generico (con eventuale cartello supplementare)

	<p>Passaggio obbligatorio per i pedoni.</p>
	<p>Percorso/Uscita emergenza.</p>
	<p>Percorso/Uscita emergenza.</p>
	<p>Percorso da seguire (segnali di informazione aggiuntiva ai pannelli che seguono).</p>
	<p>Lancia antincendio.</p>
	<p>Estintore.</p>
	<p>Estintore</p>
	<p>Allarme</p>
	<p>Interruttore</p>

<p>IN CASO DI INCENDIO ROMPERE IL VETRO</p>	<p>In caso di incendio rompere il vetro</p>	
 <p>PONTEGGIO IN ALLESTIMENTO</p>	<p>Allestimento ponteggio</p>	
 <p>ATTENZIONE ZONA AD ALTO RISCHIO POSSIBILE PRESENZA DI POLVERE DI AMIANTO IN CONCENTRAZIONE SUPERIORE AI VALORI LIMITE DI ESPOSIZIONE</p>	 <p>VIETATO L'INGRESSO a tutte le persone non autorizzate</p>	<p>Alto rischio</p>
	<p>Apertura nel suolo</p>	
 <p>È OBBLIGATORIO USARE I MEZZI DI PROTEZIONE PERSONALE IN DOTAZIONE A CIASCUNO</p>		

	<p>Caduta materiali</p>
	<p>Carichi sospesi</p>
 <p>È OBBLIGATORIO USARE I MEZZI DI PROTEZIONE PERSONALE IN DOTAZIONE A CIASCUNO</p>	<p>Obbligo uso mezzi di protezione personale in dotazione a ciascuno</p>

LAVORAZIONI e loro INTERFERENZE

Individuazione, analisi e valutazione dei rischi

(punto 2.1.2, lettera c, Allegato XV del D.Lgs. 81/2008)

Scelte progettuali ed organizzative, procedure, misure preventive e protettive

(punto 2.1.2, lettera d, punto 3, Allegato XV del D.Lgs. 81/2008)

ALLESTIMENTI

La Lavorazione è suddivisa nelle seguenti Fasi e Sottofasi:

Allestimento di cantiere temporaneo su strada

Allestimento di servizi igienico-assistenziali del cantiere

Allestimento di depositi, zone per lo stoccaggio dei materiali e per gli impianti fissi

Allestimento di servizi sanitari del cantiere

Montaggio e smontaggio del ponteggio metallico fisso

Realizzazione della recinzione e degli accessi al cantiere

Realizzazione di impianto di messa a terra del cantiere

Realizzazione di impianto idrico del cantiere

Smobilizzo del cantiere

Allestimento di cantiere temporaneo su strada (fase)

Allestimento di un cantiere temporaneo lungo una strada carrabile senza interruzione del servizio.

Macchine utilizzate:

- 1) Dumper.

Lavoratori impegnati:

- 1) Addetto all'allestimento di cantiere temporaneo su strada;

Addetto all'allestimento di un cantiere temporaneo lungo una strada carrabile senza interruzione del servizio.

Misure Preventive e Protettive generali, aggiuntive a quelle specifiche riportate nel successivo capitolo:

- a) DPI: addetto all'allestimento di cantiere temporaneo su strada;

Prescrizioni Organizzative:

Devono essere forniti al lavoratore adeguati dispositivi di protezione individuale: **a)** casco; **b)** guanti; **c)** occhiali a tenuta; **d)** mascherina antipolvere; **e)** indumenti ad alta visibilità; **f)** calzature di sicurezza con suola imperforabile.

Rischi a cui è esposto il lavoratore:

- a) Investimento, ribaltamento;
- b) Rumore per "Operaio polivalente";

Attrezzi utilizzati dal lavoratore:

- a) Attrezzi manuali;
- b) Scala semplice;
- c) Sega circolare;
- d) Smerigliatrice angolare (flessibile);
- e) Trapano elettrico;

Rischi generati dall'uso degli attrezzi:

Punture, tagli, abrasioni; Urti, colpi, impatti, compressioni; Caduta dall'alto; Movimentazione manuale dei carichi; Elettrocuzione; Inalazione polveri, fibre; Scivolamenti, cadute a livello; Ustioni.

Allestimento di servizi igienico-assistenziali del cantiere (fase)

Allestimento di servizi igienico-sanitari costituiti da locali, direttamente ricavati nell'edificio oggetto dell'intervento, in edifici attigui, o in strutture prefabbricate appositamente approntate, nei quali le maestranze possono usufruire di refettori, dormitori, servizi igienici, locali per riposare, per lavarsi, per il ricambio dei vestiti.

Macchine utilizzate:

- 1) Autocarro;
- 2) Autogrù.

Lavoratori impegnati:

- 1) Addetto all'allestimento di servizi igienico-assistenziali del cantiere;
Addetto all'allestimento di servizi igienico-sanitari costituiti da locali, direttamente ricavati nell'edificio oggetto dell'intervento, in edifici attigui, o in strutture prefabbricate appositamente approntate, nei quali le maestranze possono usufruire di refettori, dormitori, servizi igienici, locali per riposare, per lavarsi, per il ricambio dei vestiti.

Misure Preventive e Protettive generali, aggiuntive a quelle specifiche riportate nel successivo capitolo:

- a) DPI: addetto all'allestimento di servizi igienico-assistenziali del cantiere;

Prescrizioni Organizzative:

Devono essere forniti ai lavoratori adeguati dispositivi di protezione individuale: **a)** casco; **b)** guanti; **c)** calzature di sicurezza con suola antiscivolo e impermeabile; **d)** occhiali di sicurezza.

Rischi a cui è esposto il lavoratore:

- a) Caduta di materiale dall'alto o a livello;
- b) Rumore per "Operaio polivalente";

Attrezzi utilizzati dal lavoratore:

- a) Andatoie e Passerelle;
- b) Attrezzi manuali;
- c) Ponte su cavalletti;
- d) Ponteggio mobile o trabattello;
- e) Scala doppia;
- f) Scala semplice;
- g) Sega circolare;
- h) Smerigliatrice angolare (flessibile);
- i) Trapano elettrico;

Rischi generati dall'uso degli attrezzi:

Caduta dall'alto; Caduta di materiale dall'alto o a livello; Punture, tagli, abrasioni; Urti, colpi, impatti, compressioni; Scivolamenti, cadute a livello; Movimentazione manuale dei carichi; Cesoiamenti, stritolamenti; Elettrocuzione; Inalazione polveri, fibre; Ustioni.

Allestimento di depositi, zone per lo stoccaggio dei materiali e per gli impianti fissi (fase)

Allestimento di depositi per materiali e attrezzature, zone scoperte per lo stoccaggio dei materiali e zone per l'installazione di impianti fissi di cantiere (betoniera, silos, seatoi).

Macchine utilizzate:

- 1) Autocarro;
- 2) Autogrù.

Lavoratori impegnati:

- 1) Addetto all'allestimento di depositi, zone per lo stoccaggio dei materiali e per gli impianti fissi;
Addetto all'allestimento delle zone del cantiere per lo stoccaggio di materiali, di deposito di materiali e delle attrezzature e per l'installazione di impianti fissi quali betoniera, silos, banco dei ferri, ecc..

Misure Preventive e Protettive generali, aggiuntive a quelle specifiche riportate nel successivo capitolo:

- a) DPI: addetto all'allestimento di depositi, zone per lo stoccaggio dei materiali e per gli impianti fissi;

Prescrizioni Organizzative:

Devono essere forniti ai lavoratori adeguati dispositivi di protezione individuale: **a)** casco; **b)** guanti; **c)** calzature di sicurezza con suola antiscivolo e impermeabile; **d)** occhiali di sicurezza.

Rischi a cui è esposto il lavoratore:

- a) Caduta di materiale dall'alto o a livello;
- b) Rumore per "Operaio polivalente";

Attrezzi utilizzati dal lavoratore:

- a) Andatoie e Passerelle;
- b) Attrezzi manuali;
- c) Ponte su cavalletti;
- d) Ponteggio mobile o trabattello;
- e) Scala doppia;
- f) Scala semplice;
- g) Sega circolare;
- h) Smerigliatrice angolare (flessibile);
- i) Trapano elettrico;

Rischi generati dall'uso degli attrezzi:

Caduta dall'alto; Caduta di materiale dall'alto o a livello; Punture, tagli, abrasioni; Urti, colpi, impatti, compressioni; Scivolamenti, cadute a livello; Movimentazione manuale dei carichi; Cesoiamenti, stritolamenti; Elettrocuzione; Inalazione polveri, fibre; Ustioni.

Allestimento di servizi sanitari del cantiere (fase)

Allestimento di servizi sanitari costituiti dai presidi (cassetta di pronto soccorso, pacchetto di medicazione, camera di medicazione) e dai locali necessari all'attività di pronto soccorso in cantiere indispensabili per prestare le prime immediate cure ai lavoratori feriti o colpiti da malore improvviso.

Macchine utilizzate:

- 1) Autocarro;
- 2) Autogrù.

Lavoratori impegnati:

- 1) Addetto all'allestimento di servizi sanitari del cantiere; addetto all'allestimento di servizi sanitari costituiti dai presidi (cassetta di pronto soccorso, pacchetto di medicazione, camera di medicazione) e dai locali necessari all'attività di pronto soccorso in cantiere indispensabili per prestare le prime immediate cure ai lavoratori feriti o colpiti da malore improvviso.

Misure Preventive e Protettive generali, aggiuntive a quelle specifiche riportate nel successivo capitolo:

- a) DPI: addetto all'allestimento di servizi sanitari del cantiere;

Prescrizioni Organizzative:

Devono essere forniti ai lavoratori adeguati dispositivi di protezione individuale: **a)** casco; **b)** guanti; **c)** calzature di sicurezza con suola antisdrucciolo e impermeforabile; **d)** occhiali di sicurezza.

Rischi a cui è esposto il lavoratore:

- a) Caduta di materiale dall'alto o a livello;
- b) Rumore per "Operaio polivalente";

Attrezzi utilizzati dal lavoratore:

- a) Andatoie e Passerelle;
- b) Attrezzi manuali;
- c) Ponte su cavalletti;
- d) Ponteggio mobile o trabattello;
- e) Scala doppia;
- f) Scala semplice;
- g) Sega circolare;
- h) Smerigliatrice angolare (flessibile);
- i) Trapano elettrico;

Rischi generati dall'uso degli attrezzi:

Caduta dall'alto; Caduta di materiale dall'alto o a livello; Punture, tagli, abrasioni; Urti, colpi, impatti, compressioni; Scivolamenti, cadute a livello; Movimentazione manuale dei carichi; Cesoiamenti, stritolamenti; Elettrocuzione; Inalazione polveri, fibre; Ustioni.

Montaggio e smontaggio del ponteggio metallico fisso (fase)

Operazioni di montaggio, trasformazione e smontaggio del ponteggio metallico fisso, di tipologia a tubi e giunti, a telai prefabbricati, o a montanti e traversi prefabbricati, in conformità alle istruzioni del libretto di Autorizzazione Ministeriale e secondo le procedure del PiMUS (Piano di Montaggio, Uso e Smontaggio).

Macchine utilizzate:

- 1) Autocarro.

Lavoratori impegnati:

- 1) Addetto al montaggio e smontaggio del ponteggio metallico fisso; Addetto alle operazioni di montaggio, trasformazione e smontaggio del ponteggio metallico fisso, di tipologia a tubi e giunti, a telai prefabbricati, o a montanti e traversi prefabbricati, in conformità alle istruzioni del libretto di Autorizzazione Ministeriale e secondo le procedure del PiMUS (Piano di Montaggio, Uso e Smontaggio).

Misure Preventive e Protettive generali, aggiuntive a quelle specifiche riportate nel successivo capitolo:

- a) DPI: addetto al montaggio e smontaggio del ponteggio metallico fisso;

Prescrizioni Organizzative:

Devono essere forniti al lavoratore adeguati dispositivi di protezione individuale: **a)** elmetto (sia per gli addetti al montaggio che per quanti partecipano al lavoro da terra; tali elmetti devono essere corredati da cinghia sottogola, indispensabile soprattutto per chi, lavorando in elevazione, è impossibilitato a recuperare facilmente il casco eventualmente perduto); **b)** guanti; **c)** cintura di sicurezza a dissipazione di energia; **d)** calzature di sicurezza con suola antisdrucciolo e impermeforabile.

Rischi a cui è esposto il lavoratore:

- a) Elettrocuzione;
- b) Movimentazione manuale dei carichi;
- c) Rumore per "Ponteggiatore";

Attrezzi utilizzati dal lavoratore:

- a) Argano a bandiera;
- b) Attrezzi manuali;
- c) Ponteggio metallico fisso;
- d) Scala semplice;
- e) Trapano elettrico;

Rischi generati dall'uso degli attrezzi:

Caduta di materiale dall'alto o a livello; Elettrocuzione; Punture, tagli, abrasioni; Urti, colpi, impatti, compressioni; Caduta dall'alto; Scivolamenti, cadute a livello; Movimentazione manuale dei carichi; Inalazione polveri, fibre; Ustioni.

Realizzazione della recinzione, segregazione dei luoghi di lavoro (interni ed esterni) e degli accessi al cantiere (fase)

Realizzazione della recinzione, al fine di impedire l'accesso involontario dei non addetti ai lavori, e degli accessi al cantiere, per mezzi e lavoratori. La recinzione dovrà essere di altezza non minore a quella richiesta dal vigente regolamento edilizio, realizzata con lamiera grecate, reti o altro efficace sistema di confinamento, adeguatamente sostenute da paletti in legno, metallo, o altro infissi nel terreno, o appoggiati e sostenuti solidamente dalle strutture esistenti e con idonei supporti.

Macchine utilizzate:

- 1) Dumper.

Lavoratori impegnati:

- 1) Addetto alla realizzazione della recinzione e degli accessi al cantiere;
Addetto alla realizzazione della recinzione, al fine di impedire l'accesso involontario dei non addetti ai lavori, e degli accessi al cantiere, per mezzi e lavoratori.

Misure Preventive e Protettive generali, aggiuntive a quelle specifiche riportate nel successivo capitolo:

- a) DPI: addetto alla realizzazione della recinzione e degli accessi al cantiere;

Prescrizioni Organizzative:

Devono essere forniti al lavoratore adeguati dispositivi di protezione individuale: **a)** casco; **b)** guanti; **c)** occhiali a tenuta; **d)** mascherina antipolvere; **e)** indumenti ad alta visibilità; **f)** calzature di sicurezza con suola imperforabile.

Rischi a cui è esposto il lavoratore:

- a) Rumore per "Operaio polivalente";

Attrezzi utilizzati dal lavoratore:

- a) Andatoie e Passerelle;
- b) Attrezzi manuali;
- c) Scala doppia;
- d) Scala semplice;
- e) Sega circolare;
- f) Smerigliatrice angolare (flessibile);
- g) Trapano elettrico;

Rischi generati dall'uso degli attrezzi:

Caduta dall'alto; Caduta di materiale dall'alto o a livello; Punture, tagli, abrasioni; Urti, colpi, impatti, compressioni; Cesoiamenti, stritolamenti; Movimentazione manuale dei carichi; Elettrocuzione; Inalazione polveri, fibre; Scivolamenti, cadute a livello; Ustioni.

Realizzazione di impianto di messa a terra del cantiere (fase)

Realizzazione dell'impianto di messa a terra, unico per l'intera area di cantiere e composto, essenzialmente, da elementi di dispersione (puntazze), dai conduttori di terra e dai conduttori di protezione. A questi si aggiungono i conduttori equipotenziali destinati alla messa a terra delle masse e delle eventuali masse estranee.

Lavoratori impegnati:

- 1) Addetto alla realizzazione di impianto di messa a terra del cantiere;
Elettricista addetto alla realizzazione dell'impianto di messa a terra del cantiere ed all'individuazione e collegamento ad esso di tutte le masse metalliche che ne necessitano.

Misure Preventive e Protettive generali, aggiuntive a quelle specifiche riportate nel successivo capitolo:

- a) DPI: addetto alla realizzazione di impianto di messa a terra del cantiere;

Prescrizioni Organizzative:

Devono essere forniti al lavoratore adeguati dispositivi di protezione individuale: **a)** casco; **b)** guanti dielettrici; **c)** calzature di sicurezza con suola antisdrucciolo e imperforabile; **d)** cinture di sicurezza.

Rischi a cui è esposto il lavoratore:

- a) Elettrocuzione;
- b) Rumore per "Elettricista (ciclo completo)";
- c) Vibrazioni per "Elettricista (ciclo completo)";

Attrezzi utilizzati dal lavoratore:

- a) Attrezzi manuali;
- b) Ponte su cavalletti;
- c) Ponteggio mobile o trabattello;
- d) Scala doppia;
- e) Scala semplice;
- f) Scanalatrice per muri ed intonaci;
- g) Trapano elettrico;

Rischi generati dall'uso degli attrezzi:

Punture, tagli, abrasioni; Urti, colpi, impatti, compressioni; Scivolamenti, cadute a livello; Caduta dall'alto; Caduta di materiale dall'alto o a livello; Movimentazione manuale dei carichi; Cesoiamenti, stritolamenti; Elettrocuzione; Inalazione polveri, fibre; Irritazioni cutanee, reazioni allergiche; Ustioni.

Realizzazione di impianto idrico del cantiere (fase)

Realizzazione dell'impianto idrico del cantiere, mediante la posa in opera di tubazioni (in ferro o p.v.c. o polietilene o rame) con giunti saldati o raccordati meccanicamente e dei relativi accessori.

Lavoratori impegnati:

- 1) Addetto alla realizzazione di impianto idrico del cantiere;
Idraulico addetto alle realizzazione dell'impianto idrico del cantiere, mediante la posa in opera di tubazioni (in ferro o p.v.c. o polietilene o rame) con giunti saldati o raccordati meccanicamente e dei relativi accessori.

Misure Preventive e Protettive generali, aggiuntive a quelle specifiche riportate nel successivo capitolo:

- a) DPI: addetto alla realizzazione di impianto idrico del cantiere;

Prescrizioni Organizzative:

Devono essere forniti al lavoratore adeguati dispositivi di protezione individuale: **a)** casco; **b)** guanti; **c)** occhiali protettivi; **d)** calzature di sicurezza con suola antisdrucciolo e imperforabile; **e)** occhiali o visiera di sicurezza; **f)** otoprotettori.

Rischi a cui è esposto il lavoratore:

- a) Rumore per "Idraulico";

Attrezzi utilizzati dal lavoratore:

- a) Attrezzi manuali;
- b) Trapano elettrico;
- c) Scala semplice;

Rischi generati dall'uso degli attrezzi:

Punture, tagli, abrasioni; Urti, colpi, impatti, compressioni; Elettrocuzione; Inalazione polveri, fibre; Ustioni; Caduta dall'alto; Movimentazione manuale dei carichi.

Smobilizzo del cantiere (fase)

Smobilizzo del cantiere realizzato attraverso lo smontaggio delle postazioni di lavoro fisse, di tutti gli impianti di cantiere, delle opere provvisorie e di protezione, della recinzione posta in opera all'insediamento del cantiere stesso ed il caricamento di tutte le attrezzature, macchine e materiali eventualmente presenti, su autocarri per l'allontanamento.

Macchine utilizzate:

- 1) Autocarro;
- 2) Autogrù;
- 3) Carrello elevatore.

Lavoratori impegnati:

- 1) Addetto allo smobilizzo del cantiere;
Addetto allo smobilizzo del cantiere realizzato attraverso lo smontaggio delle postazioni di lavoro fisse, di tutti gli impianti di cantiere, delle opere provvisorie e di protezione, della recinzione posta in opera all'insediamento del cantiere stesso ed il caricamento di tutte le attrezzature, macchine e materiali eventualmente presenti, su autocarri per l'allontanamento.

Misure Preventive e Protettive generali, aggiuntive a quelle specifiche riportate nel successivo capitolo:

- a) DPI: addetto allo smobilizzo del cantiere;

Devono essere forniti ai lavoratori adeguati dispositivi di protezione individuale: **a)** casco; **b)** guanti; **c)** calzature di sicurezza con suola antisdrucciolo e impermeforabile; **d)** occhiali di sicurezza.

Rischi a cui è esposto il lavoratore:

- a) Caduta di materiale dall'alto o a livello;
- b) Rumore per "Operaio polivalente";

Attrezzi utilizzati dal lavoratore:

- a) Andatoie e Passerelle;
- b) Argano a bandiera;
- c) Attrezzi manuali;
- d) Ponte su cavalletti;
- e) Ponteggio metallico fisso;
- f) Ponteggio mobile o trabattello;
- g) Scala doppia;
- h) Scala semplice;
- i) Trapano elettrico;

Rischi generati dall'uso degli attrezzi:

Caduta dall'alto; Caduta di materiale dall'alto o a livello; Elettrocuzione; Punture, tagli, abrasioni; Urti, colpi, impatti, compressioni; Scivolamenti, cadute a livello; Movimentazione manuale dei carichi; Cesoiamenti, stritolamenti; Inalazione polveri, fibre; Ustioni.

DEMOLIZIONI, DISFACIMENTI E RIMOZIONI

La Lavorazione è suddivisa nelle seguenti Fasi e Sottofasi:

Demolizione di solaio in c.a.
Taglio di travi, setti o pilastri
Demolizione di pareti divisorie
Demolizione di tompagnature (tamponature)
Taglio di muratura a tutto spessore
Taglio parziale dello spessore di muratura
Rimozione di cls ammalorato di balconi e logge
Rimozione di cls ammalorato di pilastri, travi, pareti
Rimozione di controsoffittature, intonaci e rivestimenti interni
Rimozione di impianti
Rimozione di intonaci e rivestimenti esterni
Rimozione di massetto
Rimozione di pavimenti esterni
Rimozione di pavimenti interni
Rimozione di pavimenti su balconi e logge
Rimozione di pavimenti su copertura piana
Rimozione di ringhiere e parapetti
Rimozione di scossaline, canali di gronda, pluviali
Rimozione di serramenti esterni
Rimozione di serramenti interni, vetri
Sverniciatura e pulizia di superfici esterne

Demolizione di solaio in c.a.

Demolizione di solai in c.a. esclusa la rimozione delle travi, eseguita mediante l'utilizzo di attrezzi meccanici da taglio, a percussione e manuali. Durante la fase lavorativa si prevede il trasporto orizzontale e verticale del materiale di risulta, la cernita e l'accatastamento dei materiali eventualmente recuperabili.

Macchine utilizzate:

- 1) Autocarro;
- 2) Dumper;
- 3) Pala meccanica.

Lavoratori impegnati:

- 1) Addetto alla demolizione di solaio in c.a.;

Addetto alla demolizione di solai in c.a. esclusa la rimozione delle travi, eseguita mediante l'utilizzo di attrezzi meccanici da taglio, a percussione e manuali.

Misure Preventive e Protettive generali, aggiuntive a quelle specifiche riportate nel successivo capitolo:

- a) DPI: addetto alla demolizione di solaio in c.a.;

Prescrizioni Organizzative:

Devono essere forniti al lavoratore adeguati dispositivi di protezione individuale: **a)** casco; **b)** guanti; **c)** occhiali protettivi; **d)** calzature di sicurezza con suola antiscivolo e impermeabile; **e)** mascherina antipolvere; **f)** otoprotettori.

Rischi a cui è esposto il lavoratore:

- a) Caduta dall'alto;
- b) Inalazione polveri, fibre;
- c) Rumore per "Operaio comune polivalente";
- d) Vibrazioni per "Operaio comune polivalente";

Attrezzi utilizzati dal lavoratore:

- a) Argano a bandiera;
- b) Argano a cavalletto;
- c) Attrezzi manuali;
- d) Cannello per saldatura ossiacetilenica;
- e) Centralina idraulica a motore;
- f) Cesole pneumatiche;
- g) Compressore con motore endotermico;
- h) Martello demolitore pneumatico;
- i) Ponte su cavalletti;
- j) Ponteggio metallico fisso;
- k) Ponteggio mobile o trabattello;
- l) Scala semplice;

Rischi generati dall'uso degli attrezzi:

Caduta di materiale dall'alto o a livello; Elettrocuzione; Punture, tagli, abrasioni; Urti, colpi, impatti, compressioni; Inalazione fumi, gas, vapori; Incendi, esplosioni; Radiazioni non ionizzanti; Ustioni; Cesoiamenti, stritolamenti; Scoppio; Irritazioni cutanee, reazioni allergiche; Inalazione polveri, fibre; Movimentazione manuale dei carichi; Scivolamenti, cadute a livello; Caduta dall'alto.

Taglio di travi, setti e pilastri in c.a.

Taglio di travi, setti o pilastri eseguito mediante l'utilizzo di attrezzatura da taglio e a percussione. Durante la fase lavorativa si prevede il trasporto orizzontale e verticale del materiale di risulta.

Macchine utilizzate:

- 1) Dumper.

Lavoratori impegnati:

- 1) Addetto al taglio di travi, setti e pilastri in c.a.;
Addetto al taglio di travi, setti o pilastri eseguito mediante l'utilizzo di attrezzatura da taglio e a percussione.

Misure Preventive e Protettive generali, aggiuntive a quelle specifiche riportate nel successivo capitolo:

- a) DPI: addetto al taglio di travi, setti e pilastri in c.a.;

Prescrizioni Organizzative:

Devono essere forniti al lavoratore adeguati dispositivi di protezione individuale: **a)** guanti; **b)** casco; **c)** calzature di sicurezza con suola antiscivolo ed impermeabile; **d)** occhiali; **e)** otoprotettori.

Rischi a cui è esposto il lavoratore:

- a) Inalazione polveri, fibre;
- b) Rumore per "Operaio comune polivalente";
- c) Vibrazioni per "Operaio comune polivalente";

Attrezzi utilizzati dal lavoratore:

- a) Argano a bandiera;
- b) Argano a cavalletto;
- c) Attrezzi manuali;
- d) Centralina idraulica a motore;
- e) Cesole pneumatiche;
- f) Compressore con motore endotermico;
- g) Martello demolitore pneumatico;
- h) Ponte su cavalletti;

- i) Ponteggio mobile o trabattello;
- j) Scala semplice;

Rischi generati dall'uso degli attrezzi:

Caduta di materiale dall'alto o a livello; Elettrocuzione; Punture, tagli, abrasioni; Urti, colpi, impatti, compressioni; Cesoiamenti, stritolamenti; Inalazione fumi, gas, vapori; Scoppio; Incendi, esplosioni; Irritazioni cutanee, reazioni allergiche; Inalazione polveri, fibre; Movimentazione manuale dei carichi; Scivolamenti, cadute a livello; Caduta dall'alto.

Demolizione di pareti divisorie (fase)

Demolizione di pareti divisorie in laterizi forati o blocchi di calcestruzzo, eseguita mediante l'utilizzo di attrezzi meccanici da taglio, a percussione e manuali. Durante la fase lavorativa si prevede il trasporto orizzontale e verticale del materiale di risulta, la cernita e l'accatastamento dei materiali eventualmente recuperabili.

Macchine utilizzate:

- 1) Autocarro;
- 2) Dumper;
- 3) Pala meccanica.

Lavoratori impegnati:

- 1) Addetto alla demolizione di pareti divisorie;
Addetto alla demolizione di pareti divisorie in laterizi forati o blocchi di calcestruzzo, eseguita mediante l'utilizzo di attrezzi meccanici da taglio, a percussione e manuali.

Misure Preventive e Protettive generali, aggiuntive a quelle specifiche riportate nel successivo capitolo:

- a) DPI: addetto alla demolizione di pareti divisorie;

Prescrizioni Organizzative:

Devono essere forniti al lavoratore adeguati dispositivi di protezione individuale: **a)** guanti; **b)** casco; **c)** calzature di sicurezza con suola antiscivolo ed imperforabile; **d)** occhiali; **e)** otoprotettori.

Rischi a cui è esposto il lavoratore:

- a) Inalazione polveri, fibre;
- b) Rumore per "Operaio comune polivalente";
- c) Vibrazioni per "Operaio comune polivalente";

Attrezzi utilizzati dal lavoratore:

- a) Argano a bandiera;
- b) Argano a cavalletto;
- c) Attrezzi manuali;
- d) Compressore con motore endotermico;
- e) Martello demolitore pneumatico;
- f) Ponte su cavalletti;
- g) Scala semplice;

Rischi generati dall'uso degli attrezzi:

Caduta di materiale dall'alto o a livello; Elettrocuzione; Punture, tagli, abrasioni; Urti, colpi, impatti, compressioni; Inalazione fumi, gas, vapori; Incendi, esplosioni; Irritazioni cutanee, reazioni allergiche; Scoppio; Inalazione polveri, fibre; Movimentazione manuale dei carichi; Scivolamenti, cadute a livello; Caduta dall'alto.

Demolizione di tompagnature (tamponature) (fase)

Demolizione di tompagnature in laterizi forati o blocchi di calcestruzzo, eseguita mediante l'utilizzo di attrezzi meccanici da taglio, a percussione e manuali. Durante la fase lavorativa si prevede il trasporto orizzontale e verticale del materiale di risulta, la cernita e l'accatastamento dei materiali eventualmente recuperabili.

Macchine utilizzate:

- 1) Autocarro;
- 2) Dumper;
- 3) Pala meccanica.

Lavoratori impegnati:

- 1) Addetto alla demolizione di tompagnature;
Addetto alla demolizione di tompagnature in laterizi forati o blocchi di calcestruzzo, eseguita mediante l'utilizzo di attrezzi meccanici da taglio, a percussione e manuali.

Misure Preventive e Protettive generali, aggiuntive a quelle specifiche riportate nel successivo capitolo:

- a) DPI: addetto alla demolizione di tompagnature;

Prescrizioni Organizzative:

Devono essere forniti al lavoratore adeguati dispositivi di protezione individuale: **a)** guanti; **b)** casco; **c)** calzature di sicurezza con suola antiscivolo ed imperforabile; **d)** occhiali; **e)** otoprotettori.

Rischi a cui è esposto il lavoratore:

- a) Caduta dall'alto;
- b) Inalazione polveri, fibre;
- c) Rumore per "Operaio comune polivalente";
- d) Vibrazioni per "Operaio comune polivalente";

Attrezzi utilizzati dal lavoratore:

- a) Argano a bandiera;
- b) Argano a cavalletto;
- c) Attrezzi manuali;
- d) Compressore con motore endotermico;
- e) Martello demolitore pneumatico;
- f) Ponte su cavalletti;
- g) Ponteggio metallico fisso;
- h) Ponteggio mobile o trabattello;
- i) Scala semplice;

Rischi generati dall'uso degli attrezzi:

Caduta di materiale dall'alto o a livello; Elettrocuzione; Punture, tagli, abrasioni; Urti, colpi, impatti, compressioni; Inalazione fumi, gas, vapori; Incendi, esplosioni; Irritazioni cutanee, reazioni allergiche; Scoppio; Inalazione polveri, fibre; Movimentazione manuale dei carichi; Scivolamenti, cadute a livello; Caduta dall'alto.

Taglio di muratura a tutto spessore (fase)

Taglio alla base di muratura per tutto lo spessore, eseguito mediante l'utilizzo di attrezzatura da taglio e a percussione. Durante la fase lavorativa si prevede il trasporto orizzontale e verticale del materiale di risulta.

Macchine utilizzate:

- 1) Dumper.

Lavoratori impegnati:

- 1) Addetto al taglio di murature a tutto spessore; Addetto al taglio alla base di muratura per tutto lo spessore, eseguito mediante l'utilizzo di attrezzatura da taglio e a percussione.

Misure Preventive e Protettive generali, aggiuntive a quelle specifiche riportate nel successivo capitolo:

- a) DPI: addetto al taglio di murature a tutto spessore;

Prescrizioni Organizzative:

Devono essere forniti al lavoratore adeguati dispositivi di protezione individuale: **a)** guanti; **b)** casco; **c)** calzature di sicurezza con suola antiscivolo ed imperforabile; **d)** occhiali; **e)** otoprotettori.

Rischi a cui è esposto il lavoratore:

- a) Inalazione polveri, fibre;
- b) Rumore per "Operaio comune polivalente";
- c) Vibrazioni per "Operaio comune polivalente";

Attrezzi utilizzati dal lavoratore:

- a) Argano a bandiera;
- b) Argano a cavalletto;
- c) Attrezzi manuali;
- d) Compressore con motore endotermico;
- e) Martello demolitore pneumatico;
- f) Ponte su cavalletti;
- g) Ponteggio metallico fisso;
- h) Ponteggio mobile o trabattello;
- i) Scala semplice;
- j) Tagliamuri;

Rischi generati dall'uso degli attrezzi:

Caduta di materiale dall'alto o a livello; Elettrocuzione; Punture, tagli, abrasioni; Urti, colpi, impatti, compressioni; Inalazione fumi, gas, vapori; Incendi, esplosioni; Irritazioni cutanee, reazioni allergiche; Scoppio; Inalazione polveri, fibre; Movimentazione manuale dei carichi; Scivolamenti, cadute a livello; Caduta dall'alto; Cesoiamenti, stritolamenti; Ustioni.

Taglio parziale dello spessore di muratura (fase)

Taglio parziale dello spessore di muratura per la formazione del cordolo in c.a e per la realizzazione di ammorsature ad armature di ripartizione orizzontali (rete elettrosaldata, profilati in acciaio a doppio T, ecc.), rimozione della prima tavola del solaio o della prima parte della volta. Taglio eseguito mediante l'utilizzo di attrezzatura da taglio e a percussione. Durante la fase lavorativa si prevede il trasporto orizzontale e verticale del materiale di risulta.

Macchine utilizzate:

- 1) Dumper.

Lavoratori impegnati:

- 1) Addetto al taglio parziale dello spessore di muratura;
Addetto al taglio parziale dello spessore di muratura per la formazione del cordolo in c.a e per la realizzazione di ammorsature ad armature di ripartizione orizzontali (rete elettrosaldata, profilati in acciaio a doppio T, ecc.), rimozione della prima tavola del solaio o della prima parte della volta. Taglio eseguito mediante l'utilizzo di attrezzatura da taglio e a percussione.

Misure Preventive e Protettive generali, aggiuntive a quelle specifiche riportate nel successivo capitolo:

- a) DPI: addetto al taglio parziale dello spessore di muratura;

Prescrizioni Organizzative:

Devono essere forniti al lavoratore adeguati dispositivi di protezione individuale: **a)** guanti; **b)** casco; **c)** calzature di sicurezza con suola antiscivolo ed imperforabile; **d)** occhiali; **e)** otoprotettori.

Rischi a cui è esposto il lavoratore:

- a) Inalazione polveri, fibre;
- b) Rumore per "Operaio comune polivalente";
- c) Vibrazioni per "Operaio comune polivalente";

Attrezzi utilizzati dal lavoratore:

- a) Argano a bandiera;
- b) Argano a cavalletto;
- c) Attrezzi manuali;
- d) Compressore con motore endotermico;
- e) Martello demolitore pneumatico;
- f) Ponte su cavalletti;
- g) Ponteggio metallico fisso;
- h) Ponteggio mobile o trabattello;
- i) Scala semplice;
- j) Tagliamuri;

Rischi generati dall'uso degli attrezzi:

Caduta di materiale dall'alto o a livello; Elettrocuzione; Punture, tagli, abrasioni; Urti, colpi, impatti, compressioni; Inalazione fumi, gas, vapori; Incendi, esplosioni; Irritazioni cutanee, reazioni allergiche; Scoppio; Inalazione polveri, fibre; Movimentazione manuale dei carichi; Scivolamenti, cadute a livello; Caduta dall'alto; Cesoiamenti, stritolamenti; Ustioni.

Rimozione di cls o cls bituminoso ammalorato di balconi, cortili, sedimi stradali e logge (fase)

Rimozione del calcestruzzo ammalorato dei balconi ecc. fino allo scoprimento dei ferri di armatura e loro pulizia da ossidi, eseguita mediante l'utilizzo del martello demolitore elettrico e attrezzi manuali. Durante la fase lavorativa si prevede il trasporto orizzontale e verticale del materiale di risulta.

Macchine utilizzate:

- 1) Dumper,
- 2) Piattaforma sviluppabile

Lavoratori impegnati:

- 1) Addetto alla rimozione di cls ammalorato di balconi ecc;
Addetto alla rimozione del calcestruzzo ammalorato dei balconi e logge fino allo scoprimento dei ferri di armatura e loro pulizia da ossidi, eseguita mediante l'utilizzo del martello demolitore elettrico e attrezzi manuali.

Misure Preventive e Protettive generali, aggiuntive a quelle specifiche riportate nel successivo capitolo:

- a) DPI: addetto alla rimozione di cls ammalorato di balconi e logge;

Prescrizioni Organizzative:

Devono essere forniti al lavoratore adeguati dispositivi di protezione individuale: **a)** guanti; **b)** casco; **c)** calzature di sicurezza con suola antiscivolo ed imperforabile; **d)** occhiali; **e)** otoprotettori.

Rischi a cui è esposto il lavoratore:

- a) Caduta di materiale dall'alto o a livello;
- b) Inalazione polveri, fibre;

- c) Rumore per "Operaio comune (addetto alle demolizioni)";
- d) Vibrazioni per "Operaio comune (addetto alle demolizioni)";

Attrezzi utilizzati dal lavoratore:

- a) Attrezzi manuali;
- b) Compressore con motore endotermico;
- c) Martello demolitore elettrico;
- d) Martello demolitore pneumatico;
- e) Ponteggio metallico fisso;
- f) Ponteggio mobile o trabattello;
- g) Scala semplice;

Rischi generati dall'uso degli attrezzi:

Punture, tagli, abrasioni; Urti, colpi, impatti, compressioni; Inalazione fumi, gas, vapori; Incendi, esplosioni; Irritazioni cutanee, reazioni allergiche; Scoppio; Elettrocuzione; Inalazione polveri, fibre; Movimentazione manuale dei carichi; Scivolamenti, cadute a livello; Caduta dall'alto; Caduta di materiale dall'alto o a livello.

Rimozione di cls ammalorato di pilastri, travi, pareti (fase)

Rimozione del calcestruzzo ammalorato di elementi strutturali come travi, pilastri, setti, ecc., fino allo scoprimento dei ferri di armatura e loro pulizia da ossidi, eseguita mediante l'utilizzo del martello demolitore elettrico e attrezzi manuali. Durante la fase lavorativa si prevede il trasporto orizzontale e verticale del materiale di risulta.

Macchine utilizzate:

- 1) Dumper.

Lavoratori impegnati:

- 1) Addetto alla rimozione di cls ammalorato di pilastri, travi, pareti;
Addetto alla rimozione del calcestruzzo ammalorato di elementi strutturali come travi, pilastri, setti, ecc., fino allo scoprimento dei ferri di armatura e loro pulizia da ossidi, eseguita mediante l'utilizzo del martello demolitore elettrico e attrezzi manuali.

Misure Preventive e Protettive generali, aggiuntive a quelle specifiche riportate nel successivo capitolo:

- a) DPI: addetto alla rimozione di cls ammalorato di pilastri, travi, pareti;

Prescrizioni Organizzative:

Devono essere forniti al lavoratore adeguati dispositivi di protezione individuale: **a)** guanti; **b)** casco; **c)** calzature di sicurezza con suola antiscivolo ed imperforabile; **d)** occhiali; **e)** otoprotettori.

Rischi a cui è esposto il lavoratore:

- a) Inalazione polveri, fibre;
- b) Caduta di materiale dall'alto o a livello;
- c) Rumore per "Operaio comune (addetto alle demolizioni)";
- d) Vibrazioni per "Operaio comune (addetto alle demolizioni)";

Attrezzi utilizzati dal lavoratore:

- a) Attrezzi manuali;
- b) Compressore con motore endotermico;
- c) Martello demolitore elettrico;
- d) Martello demolitore pneumatico;
- e) Ponte su cavalletti;
- f) Ponteggio mobile o trabattello;
- g) Scala semplice;

Rischi generati dall'uso degli attrezzi:

Punture, tagli, abrasioni; Urti, colpi, impatti, compressioni; Inalazione fumi, gas, vapori; Incendi, esplosioni; Irritazioni cutanee, reazioni allergiche; Scoppio; Elettrocuzione; Inalazione polveri, fibre; Movimentazione manuale dei carichi; Scivolamenti, cadute a livello; Caduta dall'alto; Caduta di materiale dall'alto o a livello.

Rimozione di controsoffittature, intonaci e rivestimenti interni (fase)

Rimozione di controsoffittatura, intonaci e rivestimenti interni, con l'ausilio dei attrezzi manuali e meccanici, eseguita mediante l'utilizzo del martello demolitore elettrico e attrezzi manuali. Durante la fase lavorativa si prevede il trasporto orizzontale e verticale del materiale di risulta, la cernita e l'accatastamento dei materiali eventualmente recuperabili.

Macchine utilizzate:

- 1) Dumper.

Lavoratori impegnati:

- 1) Addetto alla rimozione di controsoffittature, intonaci e rivestimenti interni;
Addetto alla rimozione di controsoffittatura, intonaci e rivestimenti interni, con l'ausilio dei attrezzi manuali e meccanici, eseguita mediante l'utilizzo del martello demolitore elettrico e attrezzi manuali.

Misure Preventive e Protettive generali, aggiuntive a quelle specifiche riportate nel successivo capitolo:

- a) DPI: addetto alla rimozione di controsoffittature, intonaci e rivestimenti interni;

Prescrizioni Organizzative:

Devono essere forniti al lavoratore adeguati dispositivi di protezione individuale: **a)** guanti; **b)** casco; **c)** calzature di sicurezza con suola antiscivolo ed imperforabile; **d)** occhiali; **e)** otoprotettori.

Rischi a cui è esposto il lavoratore:

- a) Inalazione polveri, fibre;
b) Rumore per "Operaio comune (addetto alle demolizioni)";
c) Vibrazioni per "Operaio comune (addetto alle demolizioni)";

Attrezzi utilizzati dal lavoratore:

- a) Argano a bandiera;
b) Argano a cavalletto;
c) Attrezzi manuali;
d) Compressore con motore endotermico;
e) Martello demolitore elettrico;
f) Martello demolitore pneumatico;
g) Ponte su cavalletti;
h) Ponteggio mobile o trabattello;
i) Scala semplice;

Rischi generati dall'uso degli attrezzi:

Caduta di materiale dall'alto o a livello; Elettrocuzione; Punture, tagli, abrasioni; Urti, colpi, impatti, compressioni; Inalazione fumi, gas, vapori; Incendi, esplosioni; Irritazioni cutanee, reazioni allergiche; Scoppio; Inalazione polveri, fibre; Movimentazione manuale dei carichi; Scivolamenti, cadute a livello; Caduta dall'alto.

Rimozione di impianti (fase)

Rimozione di impianti interni come reti di distribuzione di impianti idro sanitari, canali di scarico per lo smaltimento delle acque nere e bianche, tubazioni e terminali dell' impianto di riscaldamento, condutture impianto elettrico, eseguita mediante l'utilizzo di attrezzi manuali. Durante la fase lavorativa si prevede il trasporto orizzontale e verticale del materiale di risulta, la cernita e l'accatastamento dei materiali eventualmente recuperabili.

Macchine utilizzate:

- 1) Dumper.

Lavoratori impegnati:

- 1) Addetto alla rimozione di impianti;
Addetto alla rimozione di impianti interni come reti di distribuzione di impianti idro sanitari, canali di scarico per lo smaltimento delle acque nere e bianche, tubazioni e terminali dell' impianto di riscaldamento, condutture impianto elettrico, eseguita mediante l'utilizzo di attrezzi manuali.

Misure Preventive e Protettive generali, aggiuntive a quelle specifiche riportate nel successivo capitolo:

- a) DPI: addetto alla rimozione di impianti;

Prescrizioni Organizzative:

Devono essere forniti al lavoratore adeguati dispositivi di protezione individuale: **a)** guanti; **b)** casco; **c)** calzature di sicurezza con suola antiscivolo ed imperforabile; **d)** occhiali; **e)** otoprotettori.

Rischi a cui è esposto il lavoratore:

- a) Inalazione polveri, fibre;
b) Rumore per "Operaio comune (addetto alle demolizioni)";
c) Vibrazioni per "Operaio comune (addetto alle demolizioni)";

Attrezzi utilizzati dal lavoratore:

- a) Argano a bandiera;
b) Argano a cavalletto;
c) Attrezzi manuali;
d) Compressore con motore endotermico;
e) Martello demolitore elettrico;
f) Martello demolitore pneumatico;
g) Scala semplice;

Rischi generati dall'uso degli attrezzi:

Caduta di materiale dall'alto o a livello; Elettrocuzione; Punture, tagli, abrasioni; Urti, colpi, impatti, compressioni; Inalazione fumi, gas, vapori; Incendi, esplosioni; Irritazioni cutanee, reazioni allergiche; Scoppio; Inalazione polveri, fibre; Movimentazione manuale dei carichi; Scivolamenti, cadute a livello; Caduta dall'alto.

Rimozione di intonaci e rivestimenti esterni (fase)

Rimozione intonaci e rivestimenti esterni, con l'ausilio dei attrezzi manuali e meccanici, eseguita mediante l'utilizzo del martello demolitore elettrico e attrezzi manuali. Durante la fase lavorativa si prevede il trasporto orizzontale e verticale del materiale di risulta, la cernita e l'accatastamento dei materiali eventualmente recuperabili.

Macchine utilizzate:

- 1) Dumper,
- 2) Piattaforma sviluppabile

Lavoratori impegnati:

- 1) Addetto alla rimozione di intonaci e rivestimenti esterni;
Addetto alla rimozione intonaci e rivestimenti esterni, con l'ausilio dei attrezzi manuali e meccanici, eseguita mediante l'utilizzo del martello demolitore elettrico e attrezzi manuali.

Misure Preventive e Protettive generali, aggiuntive a quelle specifiche riportate nel successivo capitolo:

- a) DPI: addetto alla rimozione di intonaci e rivestimenti esterni;

Prescrizioni Organizzative:

Devono essere forniti al lavoratore adeguati dispositivi di protezione individuale: **a)** guanti; **b)** casco; **c)** calzature di sicurezza con suola antiscivolo ed imperforabile; **d)** occhiali; **e)** otoprotettori.

Rischi a cui è esposto il lavoratore:

- a) Caduta di materiale dall'alto o a livello;
- b) Inalazione polveri, fibre;
- c) Rumore per "Operaio comune (addetto alle demolizioni)";
- d) Vibrazioni per "Operaio comune (addetto alle demolizioni)";

Attrezzi utilizzati dal lavoratore:

- a) Argano a bandiera;
- b) Argano a cavalletto;
- c) Attrezzi manuali;
- d) Compressore con motore endotermico;
- e) Martello demolitore elettrico;
- f) Martello demolitore pneumatico;
- g) Ponteggio metallico fisso;
- h) Ponteggio mobile o trabattello;
- i) Scala semplice;

Rischi generati dall'uso degli attrezzi:

Caduta di materiale dall'alto o a livello; Elettrocuzione; Punture, tagli, abrasioni; Urti, colpi, impatti, compressioni; Inalazione fumi, gas, vapori; Incendi, esplosioni; Irritazioni cutanee, reazioni allergiche; Scoppio; Inalazione polveri, fibre; Movimentazione manuale dei carichi; Scivolamenti, cadute a livello; Caduta dall'alto.

Rimozione di massetto (fase)

Rimozione di massetto comunque eseguito (in calcestruzzo, in calcestruzzo alleggerito con argilla espansa, con vermiculite, con perline di polistirolo espanso, in malta bastarda, ecc.), realizzato per sottofondo di pavimenti e per l'ottenimento di pendenze, ecc. eseguita mediante l'utilizzo del martello demolitore elettrico e attrezzi manuali. Durante la fase lavorativa si prevede il trasporto orizzontale e verticale del materiale di risulta, la cernita e l'accatastamento dei materiali eventualmente recuperabili.

Macchine utilizzate:

- 1) Dumper.

Lavoratori impegnati:

- 1) Addetto alla rimozione di massetto;
Addetto alla rimozione di massetto comunque eseguito (in calcestruzzo, in calcestruzzo alleggerito con argilla espansa, con vermiculite, con perline di polistirolo espanso, in malta bastarda, ecc.), realizzato per sottofondo di pavimenti e per l'ottenimento di pendenze, ecc. eseguita mediante l'utilizzo del martello demolitore elettrico e attrezzi manuali.

Misure Preventive e Protettive generali, aggiuntive a quelle specifiche riportate nel successivo capitolo:

- a) DPI: addetto alla rimozione di massetto;

Prescrizioni Organizzative:

Devono essere forniti al lavoratore adeguati dispositivi di protezione individuale: **a)** guanti; **b)** casco; **c)** calzature di sicurezza con suola antiscivolo ed imperforabile; **d)** occhiali; **e)** otoprotettori.

Rischi a cui è esposto il lavoratore:

- a) Caduta di materiale dall'alto o a livello;
- b) Inalazione polveri, fibre;
- c) Rumore per "Operaio comune (addetto alle demolizioni)";

d) Vibrazioni per "Operaio comune (addetto alle demolizioni)";

Attrezzi utilizzati dal lavoratore:

- a) Argano a bandiera;
- b) Argano a cavalletto;
- c) Attrezzi manuali;
- d) Compressore con motore endotermico;
- e) Martello demolitore elettrico;
- f) Martello demolitore pneumatico;

Rischi generati dall'uso degli attrezzi:

Caduta di materiale dall'alto o a livello; Elettrocuzione; Punture, tagli, abrasioni; Urti, colpi, impatti, compressioni; Inalazione fumi, gas, vapori; Incendi, esplosioni; Irritazioni cutanee, reazioni allergiche; Scoppio; Inalazione polveri, fibre; Movimentazione manuale dei carichi; Scivolamenti, cadute a livello.

Rimozione di pavimenti esterni (fase)

Rimozione di pavimenti esterni seguita mediante l'utilizzo del martello demolitore elettrico e attrezzi manuali. Durante la fase lavorativa si prevede il trasporto orizzontale e verticale del materiale di risulta, la cernita e l'accatastamento dei materiali eventualmente recuperabili.

Macchine utilizzate:

- 1) Dumper.

Lavoratori impegnati:

- 1) Addetto alla rimozione di pavimenti esterni;
Addetto alla rimozione di pavimenti esterni seguita mediante l'utilizzo del martello demolitore elettrico e attrezzi manuali.

Misure Preventive e Protettive generali, aggiuntive a quelle specifiche riportate nel successivo capitolo:

- a) DPI: addetto alla rimozione di pavimenti esterni;

Prescrizioni Organizzative:

Devono essere forniti al lavoratore adeguati dispositivi di protezione individuale: **a)** guanti; **b)** casco; **c)** calzature di sicurezza con suola antiscivolo ed imperforabile; **d)** occhiali; **e)** otoprotettori.

Rischi a cui è esposto il lavoratore:

- a) Caduta di materiale dall'alto o a livello;
- b) Rumore per "Operaio comune (addetto alle demolizioni)";
- c) Vibrazioni per "Operaio comune (addetto alle demolizioni)";

Attrezzi utilizzati dal lavoratore:

- a) Attrezzi manuali;
- b) Compressore con motore endotermico;
- c) Martello demolitore elettrico;
- d) Martello demolitore pneumatico;

Rischi generati dall'uso degli attrezzi:

Punture, tagli, abrasioni; Urti, colpi, impatti, compressioni; Inalazione fumi, gas, vapori; Incendi, esplosioni; Irritazioni cutanee, reazioni allergiche; Scoppio; Elettrocuzione; Inalazione polveri, fibre; Movimentazione manuale dei carichi; Scivolamenti, cadute a livello.

Rimozione di pavimenti interni (fase)

Rimozione di pavimenti interni seguita mediante l'utilizzo del martello demolitore elettrico e attrezzi manuali. Durante la fase lavorativa si prevede il trasporto orizzontale e verticale del materiale di risulta, la cernita e l'accatastamento dei materiali eventualmente recuperabili.

Macchine utilizzate:

- 1) Dumper.

Lavoratori impegnati:

- 1) Addetto alla rimozione di pavimenti interni;
Addetto alla rimozione di pavimenti interni seguita mediante l'utilizzo del martello demolitore elettrico e attrezzi manuali.

Misure Preventive e Protettive generali, aggiuntive a quelle specifiche riportate nel successivo capitolo:

- a) DPI: addetto alla rimozione di pavimenti interni;

Prescrizioni Organizzative:

Devono essere forniti al lavoratore adeguati dispositivi di protezione individuale: **a)** guanti; **b)** casco; **c)** calzature di sicurezza con suola antiscivolo ed imperforabile; **d)** occhiali; **e)** otoprotettori.

Rischi a cui è esposto il lavoratore:

- a) Caduta di materiale dall'alto o a livello;
- b) Rumore per "Operaio comune (addetto alle demolizioni)";
- c) Vibrazioni per "Operaio comune (addetto alle demolizioni)";

Attrezzi utilizzati dal lavoratore:

- a) Argano a bandiera;
- b) Argano a cavalletto;
- c) Attrezzi manuali;
- d) Compressore con motore endotermico;
- e) Martello demolitore elettrico;
- f) Martello demolitore pneumatico;

Rischi generati dall'uso degli attrezzi:

Caduta di materiale dall'alto o a livello; Elettrocuzione; Punture, tagli, abrasioni; Urti, colpi, impatti, compressioni; Inalazione fumi, gas, vapori; Incendi, esplosioni; Irritazioni cutanee, reazioni allergiche; Scoppio; Inalazione polveri, fibre; Movimentazione manuale dei carichi; Scivolamenti, cadute a livello.

Rimozione di pavimenti su balconi e logge (fase)

Rimozione della pavimentazione, compresa la spicconatura della malta di allattamento, e dell'impermeabilizzazione su balconi e logge, eseguita mediante l'utilizzo del martello demolitore elettrico e attrezzi manuali. Durante la fase lavorativa si prevede il trasporto orizzontale e verticale del materiale di risulta, la cernita e l'accatastamento dei materiali eventualmente recuperabili.

Macchine utilizzate:

- 1) Dumper.

Lavoratori impegnati:

- 1) Addetto alla rimozione di pavimenti su balconi e logge;
Addetto alla rimozione della pavimentazione, compresa la spicconatura della malta di allattamento, e dell'impermeabilizzazione su balconi e logge, eseguita mediante l'utilizzo del martello demolitore elettrico e attrezzi manuali.

Misure Preventive e Protettive generali, aggiuntive a quelle specifiche riportate nel successivo capitolo:

- a) DPI: addetto alla rimozione di pavimenti su balconi e logge;

Prescrizioni Organizzative:

Devono essere forniti al lavoratore adeguati dispositivi di protezione individuale: **a)** guanti; **b)** casco; **c)** calzature di sicurezza con suola antiscivolo ed imperforabile; **d)** occhiali; **e)** otoprotettori.

Rischi a cui è esposto il lavoratore:

- a) Caduta di materiale dall'alto o a livello;
- b) Rumore per "Operaio comune (addetto alle demolizioni)";
- c) Vibrazioni per "Operaio comune (addetto alle demolizioni)";

Attrezzi utilizzati dal lavoratore:

- a) Argano a bandiera;
- b) Argano a cavalletto;
- c) Attrezzi manuali;
- d) Compressore con motore endotermico;
- e) Martello demolitore elettrico;
- f) Martello demolitore pneumatico;
- g) Ponteggio metallico fisso;
- h) Ponteggio mobile o trabattello;
- i) Scala semplice;

Rischi generati dall'uso degli attrezzi:

Caduta di materiale dall'alto o a livello; Elettrocuzione; Punture, tagli, abrasioni; Urti, colpi, impatti, compressioni; Inalazione fumi, gas, vapori; Incendi, esplosioni; Irritazioni cutanee, reazioni allergiche; Scoppio; Inalazione polveri, fibre; Movimentazione manuale dei carichi; Scivolamenti, cadute a livello; Caduta dall'alto.

Rimozione di pavimenti su copertura piana (fase)

Rimozione della pavimentazione, compresa la spicconatura della malta di allattamento, e dell'impermeabilizzazione su copertura piana, eseguita mediante l'utilizzo del martello demolitore elettrico e attrezzi manuali. Durante la fase lavorativa si prevede il trasporto orizzontale e verticale del materiale di risulta, la cernita e l'accatastamento dei materiali eventualmente recuperabili.

Macchine utilizzate:

- 1) Dumper.

Lavoratori impegnati:

- 1) Addetto alla rimozione di pavimenti su copertura piana;

Addetto alla rimozione della pavimentazione, compresa la spicconatura della malta di allattamento, e dell'impermeabilizzazione su copertura piana, eseguita mediante l'utilizzo del martello demolitore elettrico e attrezzi manuali.

Misure Preventive e Protettive generali, aggiuntive a quelle specifiche riportate nel successivo capitolo:

- a) DPI: addetto alla rimozione di pavimenti su copertura piana;

Prescrizioni Organizzative:

Devono essere forniti al lavoratore adeguati dispositivi di protezione individuale: **a)** guanti; **b)** casco; **c)** calzature di sicurezza con suola antiscivolo ed imperforabile; **d)** occhiali; **e)** otoprotettori.

Rischi a cui è esposto il lavoratore:

- a) Caduta di materiale dall'alto o a livello;
b) Rumore per "Operaio comune (addetto alle demolizioni)";
c) Vibrazioni per "Operaio comune (addetto alle demolizioni)";

Attrezzi utilizzati dal lavoratore:

- a) Argano a bandiera;
b) Argano a cavalletto;
c) Attrezzi manuali;
d) Compressore con motore endotermico;
e) Martello demolitore elettrico;
f) Martello demolitore pneumatico;
g) Ponteggio metallico fisso;
h) Ponteggio mobile o trabattello;
i) Scala semplice;

Rischi generati dall'uso degli attrezzi:

Caduta di materiale dall'alto o a livello; Elettrocuzione; Punture, tagli, abrasioni; Urti, colpi, impatti, compressioni; Inalazione fumi, gas, vapori; Incendi, esplosioni; Irritazioni cutanee, reazioni allergiche; Scoppio; Inalazione polveri, fibre; Movimentazione manuale dei carichi; Scivolamenti, cadute a livello; Caduta dall'alto.

Rimozione di ringhiere e parapetti (fase)

Rimozione di ringhiere e parapetti, compresi gli elementi di fissaggio alla struttura portante, eseguita mediante l'utilizzo di attrezzi meccanici da taglio, a percussione e manuali. Durante la fase lavorativa si prevede il trasporto orizzontale e verticale del materiale di risulta, la cernita e l'accatastamento dei materiali eventualmente recuperabili.

Macchine utilizzate:

- 1) Dumper,
2) Piattaforma sviluppabile

Lavoratori impegnati:

- 1) Addetto alla rimozione di ringhiere e parapetti;
Addetto per rimozione di ringhiere e parapetti, compresi gli elementi di fissaggio alla struttura portante, eseguita mediante l'utilizzo di attrezzi meccanici da taglio, a percussione e manuali.

Misure Preventive e Protettive generali, aggiuntive a quelle specifiche riportate nel successivo capitolo:

- a) DPI: addetto alla rimozione di ringhiere e parapetti;

Prescrizioni Organizzative:

Devono essere forniti al lavoratore adeguati dispositivi di protezione individuale: **a)** guanti; **b)** casco; **c)** calzature di sicurezza con suola antiscivolo ed imperforabile; **d)** occhiali; **e)** otoprotettori.

Rischi a cui è esposto il lavoratore:

- a) Caduta dall'alto;
b) Rumore per "Operaio comune (addetto alle demolizioni)";
c) Vibrazioni per "Operaio comune (addetto alle demolizioni)";

Attrezzi utilizzati dal lavoratore:

- a) Argano a bandiera;
b) Argano a cavalletto;
c) Attrezzi manuali;
d) Cannello per saldatura ossiacetilenica;
e) Compressore con motore endotermico;
f) Martello demolitore elettrico;
g) Martello demolitore pneumatico;
h) Ponte su cavalletti;
i) Ponteggio metallico fisso;
j) Ponteggio mobile o trabattello;
k) Scala semplice;

Rischi generati dall'uso degli attrezzi:

Caduta di materiale dall'alto o a livello; Elettrocuzione; Punture, tagli, abrasioni; Urti, colpi, impatti, compressioni; Inalazione fumi, gas, vapori; Incendi, esplosioni; Radiazioni non ionizzanti; Ustioni; Irritazioni cutanee, reazioni allergiche; Scoppio; Inalazione polveri, fibre; Movimentazione manuale dei carichi; Scivolamenti, cadute a livello; Caduta dall'alto.

Rimozione di scossaline, canali di gronda, pluviali (fase)

Rimozione di scossaline, canali di gronda e pluviali eseguita mediante l'utilizzo di attrezzi manuali. Durante la fase lavorativa si prevede il trasporto orizzontale e verticale del materiale di risulta, la cernita e l'accatastamento dei materiali eventualmente recuperabili.

Macchine utilizzate:

- 1) Dumper.
- 2) Piattaforma sviluppabile

Lavoratori impegnati:

- 1) Addetto alla rimozione di scossaline, canali di gronda, pluviali;
Addetto alla rimozione di scossaline, canali di gronda, pluviali, ecc., eseguita mediante l'utilizzo di attrezzi manuali.

Misure Preventive e Protettive generali, aggiuntive a quelle specifiche riportate nel successivo capitolo:

- a) DPI: addetto alla rimozione di scossaline, canali di gronda, pluviali;

Prescrizioni Organizzative:

Devono essere forniti al lavoratore adeguati dispositivi di protezione individuale: **a)** casco; **b)** guanti; **c)** calzature di sicurezza con suola antisdrucciolo e imperforabile; **d)** mascherina con filtro antipolvere; **e)** indumenti protettivi (tute); **f)** cintura di sicurezza.

Rischi a cui è esposto il lavoratore:

- a) Caduta dall'alto;
- b) Rumore per "Lattoniere (tetto)";

Attrezzi utilizzati dal lavoratore:

- a) Argano a bandiera;
- b) Argano a cavalletto;
- c) Attrezzi manuali;
- d) Ponteggio metallico fisso;
- e) Scala semplice;

Rischi generati dall'uso degli attrezzi:

Caduta di materiale dall'alto o a livello; Elettrocuzione; Punture, tagli, abrasioni; Urti, colpi, impatti, compressioni; Caduta dall'alto; Scivolamenti, cadute a livello; Movimentazione manuale dei carichi.

Rimozione di serramenti esterni (fase)

Rimozione di serramenti esterni compresi gli elementi di fissaggio alla struttura portante, eseguita mediante l'utilizzo di attrezzi manuali. Durante la fase lavorativa si prevede il trasporto orizzontale e verticale del materiale di risulta, la cernita e l'accatastamento dei materiali eventualmente recuperabili.

Macchine utilizzate:

- 1) Dumper.
- 2) Piattaforma sviluppabile

Lavoratori impegnati:

- 1) Addetto alla rimozione di serramenti esterni;
Addetto alla rimozione di serramenti esterni compresi gli elementi di fissaggio alla struttura portante, eseguita mediante l'utilizzo di attrezzi manuali.

Misure Preventive e Protettive generali, aggiuntive a quelle specifiche riportate nel successivo capitolo:

- a) DPI: addetto alla rimozione di serramenti esterni;

Prescrizioni Organizzative:

Devono essere forniti al lavoratore adeguati dispositivi di protezione individuale: **a)** guanti; **b)** occhiali protettivi; **c)** calzature di sicurezza con suola antisdrucciolo e imperforabile; **d)** mascherina antipolvere.

Rischi a cui è esposto il lavoratore:

- a) Caduta dall'alto;
- b) Rumore per "Serramentista";

Attrezzi utilizzati dal lavoratore:

- a) Attrezzi manuali;

- b) Ponteggio metallico fisso;
- c) Ponteggio mobile o trabattello;
- d) Scala semplice;

Rischi generati dall'uso degli attrezzi:

Punture, tagli, abrasioni; Urti, colpi, impatti, compressioni; Caduta dall'alto; Caduta di materiale dall'alto o a livello; Scivolamenti, cadute a livello; Movimentazione manuale dei carichi.

Rimozione di serramenti interni, vetri (fase)

Rimozione di serramenti interni compresi gli elementi di fissaggio alla struttura portante, eseguita mediante l'utilizzo di attrezzi manuali. Durante la fase lavorativa si prevede il trasporto orizzontale e verticale del materiale di risulta, la cernita e l'accatastamento dei materiali eventualmente recuperabili.

Macchine utilizzate:

- 1) Dumper.

Lavoratori impegnati:

- 1) Addetto alla rimozione di serramenti interni;
Addetto alla rimozione di serramenti interni compresi gli elementi di fissaggio alla struttura portante, eseguita mediante l'utilizzo di attrezzi manuali.

Misure Preventive e Protettive generali, aggiuntive a quelle specifiche riportate nel successivo capitolo:

- a) DPI: addetto alla rimozione di serramenti interni;

Prescrizioni Organizzative:

Devono essere forniti al lavoratore adeguati dispositivi di protezione individuale: **a)** guanti; **b)** occhiali protettivi; **c)** calzature di sicurezza con suola antiscivolo e imperforabile; **d)** mascherina antipolvere.

Rischi a cui è esposto il lavoratore:

- a) Rumore per "Serramentista";

Attrezzi utilizzati dal lavoratore:

- a) Attrezzi manuali;
- b) Ponte su cavalletti;
- c) Scala semplice;

Rischi generati dall'uso degli attrezzi:

Punture, tagli, abrasioni; Urti, colpi, impatti, compressioni; Scivolamenti, cadute a livello; Caduta dall'alto; Movimentazione manuale dei carichi.

Sverniciatura e pulizia di superfici esterne (fase)

Sverniciatura e pulizia di pareti esterne realizzata mediante raschiatura o sverniciatura (eseguita con mezzi meccanici e/o con solventi chimici) della pittura o del rivestimento esistente.

Macchine utilizzate:

- 1) Dumper,
- 2) Piattaforma sviluppabile

Lavoratori impegnati:

- 1) Addetto alla sverniciatura e pulizia di superfici esterne;
Addetto alla sverniciatura e pulizia di pareti esterne realizzata mediante raschiatura o sverniciatura (eseguita con mezzi meccanici e/o con solventi chimici) della pittura o del rivestimento esistente.

Misure Preventive e Protettive generali, aggiuntive a quelle specifiche riportate nel successivo capitolo:

- a) DPI: addetto alla sverniciatura e pulizia di superfici esterne;

Prescrizioni Organizzative:

Devono essere forniti al lavoratore adeguati dispositivi di protezione individuale: **a)** casco; **b)** guanti; **c)** calzature di sicurezza con suola antiscivolo e imperforabile; **d)** maschera antipolvere; **e)** occhiali.

Rischi a cui è esposto il lavoratore:

- a) Inalazione polveri, fibre;
- b) Rumore per "Addetto sabbiatura";
- c) Vibrazioni per "Addetto sabbiatura";

Attrezzi utilizzati dal lavoratore:

- a) Attrezzi manuali;
- b) Compressore con motore endotermico;
- c) Ponteggio metallico fisso;
- d) Sabbiatrice;

e) Scala semplice;

Rischi generati dall'uso degli attrezzi:

Punture, tagli, abrasioni; Urti, colpi, impatti, compressioni; Inalazione fumi, gas, vapori; Incendi, esplosioni; Irritazioni cutanee, reazioni allergiche; Scoppio; Caduta dall'alto; Caduta di materiale dall'alto o a livello; Scivolamenti, cadute a livello; Elettrocuzione; Getti, schizzi; Inalazione polveri, fibre; Movimentazione manuale dei carichi.

OPERE INTERNE

La Lavorazione è suddivisa nelle seguenti Fasi e Sottofasi:

Applicazione interna di pannelli isolanti su superfici verticali

Formazione di massetto per pavimenti interni

Formazione intonaci interni (tradizionali)

Posa di pavimenti per interni

Posa di rivestimenti interni

Posa di serramenti interni, vetri

Realizzazione di contropareti e controsoffitti

Realizzazione di divisori interni

Tinteggiatura di superfici interne

Applicazione interna di pannelli isolanti su superfici verticali (fase)

Applicazione, su superfici interne verticali precedentemente trattate (pulizia, verifica ed eventuale ripristino della pianeità, applicazione di rasante), di pannelli isolanti mediante collanti e tasselli e dei relativi pezzi speciali, come profilati in alluminio per la realizzazione di bordi o paraspigoli.

Macchine utilizzate:

1) Gru a torre.

Lavoratori impegnati:

1) Addetto all'applicazione interna di pannelli isolanti su superfici verticali;
Addetto all'applicazione, su superfici interne verticali precedentemente trattate (pulizia, verifica ed eventuale ripristino della pianeità, applicazione di rasante), di pannelli isolanti mediante collanti e tasselli e dei relativi pezzi speciali, come profilati in alluminio per la realizzazione di bordi o paraspigoli.

Misure Preventive e Protettive generali, aggiuntive a quelle specifiche riportate nel successivo capitolo:

a) DPI: addetto all'applicazione interna di pannelli isolanti su superfici verticali;

Prescrizioni Organizzative:

Devono essere forniti, al lavoratore, adeguati dispositivi di protezione individuale: **a)** casco; **b)** guanti; **c)** occhiali protettivi; **d)** calzature di sicurezza con suola antisdrucciolo e impermeabile e puntale d'acciaio; **e)** otoprotettori.

Rischi a cui è esposto il lavoratore:

a) Rumore per "Operaio comune (murature)";

Attrezzi utilizzati dal lavoratore:

- a) Attrezzi manuali;
- b) Betoniera a bicchiere;
- c) Ponteggio metallico fisso;
- d) Ponte su cavalletti;
- e) Scala semplice;
- f) Taglierina elettrica;

Rischi generati dall'uso degli attrezzi:

Punture, tagli, abrasioni; Urti, colpi, impatti, compressioni; Caduta di materiale dall'alto o a livello; Cesoiamenti, stritolamenti; Elettrocuzione; Getti, schizzi; Inalazione polveri, fibre; Irritazioni cutanee, reazioni allergiche; Movimentazione manuale dei carichi; Caduta dall'alto; Scivolamenti, cadute a livello; Ustioni.

Formazione di massetto per pavimenti interni (fase)

Formazione di massetto in calcestruzzo semplice o alleggerito come sottofondo per pavimenti.

Macchine utilizzate:

1) Gru a torre.

Lavoratori impegnati:

- 1) Addetto alla formazione di massetto per pavimenti interni;
Addetto alla formazione di massetto in calcestruzzo semplice o alleggerito come sottofondo per pavimenti.
Misure Preventive e Protettive generali, aggiuntive a quelle specifiche riportate nel successivo capitolo:

a) DPI: addetto alla formazione di massetto per pavimenti interni;

Prescrizioni Organizzative:

Devono essere forniti al lavoratore adeguati dispositivi di protezione individuale: **a)** guanti; **b)** casco; **c)** calzature di sicurezza con suola antiscivolo ed imperforabile; **d)** occhiali.

Rischi a cui è esposto il lavoratore:

a) Rumore per "Pavimentista preparatore fondo";

Attrezzi utilizzati dal lavoratore:

a) Attrezzi manuali;

b) Impastatrice;

Rischi generati dall'uso degli attrezzi:

Punture, tagli, abrasioni; Urti, colpi, impatti, compressioni; Caduta di materiale dall'alto o a livello; Elettrocuzione; Inalazione polveri, fibre; Irritazioni cutanee, reazioni allergiche; Movimentazione manuale dei carichi.

Formazione intonaci interni (tradizionali) (fase)

Formazione di intonacatura interna su superfici sia verticali che orizzontali, realizzata a mano.

Macchine utilizzate:

- 1) Gru a torre.

Lavoratori impegnati:

- 1) Addetto alla formazione intonaci interni (tradizionali);
Addetto alla formazione di intonacatura interna su superfici sia verticali che orizzontali, realizzata a mano.

Misure Preventive e Protettive generali, aggiuntive a quelle specifiche riportate nel successivo capitolo:

a) DPI: addetto alla formazione intonaci interni (tradizionali);

Prescrizioni Organizzative:

Devono essere forniti al lavoratore adeguati dispositivi di protezione individuale: **a)** casco; **b)** guanti; **c)** calzature di sicurezza con suola antiscivolo e imperforabile; **d)** maschera respiratoria a filtri; **e)** occhiali.

Rischi a cui è esposto il lavoratore:

a) Rumore per "Riquadratore (intonaci tradizionali)";

Attrezzi utilizzati dal lavoratore:

a) Attrezzi manuali;

b) Impastatrice;

c) Ponte su cavalletti;

d) Scala semplice;

Rischi generati dall'uso degli attrezzi:

Punture, tagli, abrasioni; Urti, colpi, impatti, compressioni; Caduta di materiale dall'alto o a livello; Elettrocuzione; Inalazione polveri, fibre; Irritazioni cutanee, reazioni allergiche; Movimentazione manuale dei carichi; Scivolamenti, cadute a livello; Caduta dall'alto.

Posa di pavimenti per interni (fase)

Posa di pavimenti interni realizzati con piastrelle di gres, cotto, clinker, ceramiche in genere.

Macchine utilizzate:

- 1) Gru a torre.

Lavoratori impegnati:

- 1) Addetto alla posa di pavimenti per interni;
Addetto alla posa di pavimenti interni realizzati con piastrelle di gres, cotto, clinker, ceramiche in genere.

Misure Preventive e Protettive generali, aggiuntive a quelle specifiche riportate nel successivo capitolo:

a) DPI: addetto alla posa di pavimenti per interni;

Prescrizioni Organizzative:

Devono essere forniti, al lavoratore, adeguati dispositivi di protezione individuale: **a)** casco; **b)** guanti; **c)** occhiali protettivi; **d)** calzature di sicurezza con suola antiscivolo e imperforabile e puntale d'acciaio; **e)** otoprotettori.

Rischi a cui è esposto il lavoratore:

a) Rumore per "Posatore pavimenti e rivestimenti";

- b) Vibrazioni per "Posatore pavimenti e rivestimenti";

Attrezzi utilizzati dal lavoratore:

- a) Attrezzi manuali;
b) Battipiastrille elettrico;
c) Taglierina elettrica;

Rischi generati dall'uso degli attrezzi:

Punture, tagli, abrasioni; Urti, colpi, impatti, compressioni; Elettrocuzione; Movimentazione manuale dei carichi; Inalazione polveri, fibre; Ustioni.

Posa di rivestimenti interni (fase)

Posa di rivestimenti interni realizzati con piastrelle in clinker, cotto, gres, ceramiche in genere, e malta a base cementizia o adesivi.

Macchine utilizzate:

- 1) Gru a torre.

Lavoratori impegnati:

- 1) Addetto alla posa di rivestimenti interni;
Addetto alla posa di rivestimenti interni, realizzata con piastrelle in clinker, cotto, gres, ecc. ed adesivi speciali.

Misure Preventive e Protettive generali, aggiuntive a quelle specifiche riportate nel successivo capitolo:

- a) DPI: addetto alla posa di rivestimenti interni;

Prescrizioni Organizzative:

Devono essere forniti, al lavoratore, adeguati dispositivi di protezione individuale: **a)** casco; **b)** guanti; **c)** occhiali protettivi; **d)** calzature di sicurezza con suola antisdrucciolo e imperforabile e puntale d'acciaio; **e)** otoprotettori.

Rischi a cui è esposto il lavoratore:

- a) Rumore per "Posatore pavimenti e rivestimenti";

Attrezzi utilizzati dal lavoratore:

- a) Attrezzi manuali;
b) Ponte su cavalletti;
c) Scala semplice;
d) Taglierina elettrica;

Rischi generati dall'uso degli attrezzi:

Punture, tagli, abrasioni; Urti, colpi, impatti, compressioni; Scivolamenti, cadute a livello; Caduta dall'alto; Movimentazione manuale dei carichi; Elettrocuzione; Inalazione polveri, fibre; Ustioni.

Posa di serramenti interni, vetri (fase)

Posa di serramenti interni in legno, PVC, metallo con o senza taglio termico, ecc..

Macchine utilizzate:

- 1) Gru a torre.

Lavoratori impegnati:

- 1) Addetto alla posa di serramenti interni;
Addetto alla posa di serramenti interni in legno, PVC, metallo con o senza taglio termico, ecc.

Misure Preventive e Protettive generali, aggiuntive a quelle specifiche riportate nel successivo capitolo:

- a) DPI: addetto alla posa di serramenti interni;

Prescrizioni Organizzative:

Devono essere forniti al lavoratore adeguati dispositivi di protezione individuale: **a)** guanti; **b)** occhiali protettivi; **c)** calzature di sicurezza con suola antisdrucciolo e imperforabile; **d)** mascherina antipolvere.

Rischi a cui è esposto il lavoratore:

- a) Rumore per "Serramentista";

Attrezzi utilizzati dal lavoratore:

- a) Attrezzi manuali;
b) Ponte su cavalletti;
c) Scala semplice;

Rischi generati dall'uso degli attrezzi:

Punture, tagli, abrasioni; Urti, colpi, impatti, compressioni; Scivolamenti, cadute a livello; Caduta dall'alto; Movimentazione manuale dei carichi.

Realizzazione di contropareti e controsoffitti (fase)

Realizzazione di pareti, contropareti e/o controsoffitti in cartongesso, in metallo, ecc..

Macchine utilizzate:

- 1) Gru a torre.

Lavoratori impegnati:

- 1) Addetto alla realizzazione di contropareti e controsoffitti;
Addetto alla realizzazione di pareti, contropareti e/o controsoffitti in cartongesso, in metallo, ecc..

Misure Preventive e Protettive generali, aggiuntive a quelle specifiche riportate nel successivo capitolo:

- a) DPI: addetto alla realizzazione di contropareti e controsoffitti;

Prescrizioni Organizzative:

Devono essere forniti, al lavoratore, adeguati dispositivi di protezione individuale: **a)** casco; **b)** guanti; **c)** occhiali protettivi; **d)** calzature di sicurezza con suola antisdrucciolo e imperforabile e puntale d'acciaio; **e)** otoprotettori.

Rischi a cui è esposto il lavoratore:

- a) Rumore per "Operaio comune (murature)";

Attrezzi utilizzati dal lavoratore:

- a) Attrezzi manuali;
- b) Betoniera a bicchiere;
- c) Ponte su cavalletti;
- d) Scala semplice;
- e) Taglierina elettrica;

Rischi generati dall'uso degli attrezzi:

Punture, tagli, abrasioni; Urti, colpi, impatti, compressioni; Caduta di materiale dall'alto o a livello; Cesoiamenti, stritolamenti; Elettrocuzione; Getti, schizzi; Inalazione polveri, fibre; Irritazioni cutanee, reazioni allergiche; Movimentazione manuale dei carichi; Scivolamenti, cadute a livello; Caduta dall'alto; Ustioni.

Realizzazione di divisori interni (fase)

Realizzazione di pareti divisorie interne in mattoni forati e malta cementizia.

Macchine utilizzate:

- 1) Gru a torre;
- 2) Dumper.

Lavoratori impegnati:

- 1) Addetto alla realizzazione di divisori interni;
Addetto alla realizzazione di pareti divisorie interne in mattoni forati e malta cementizia.

Misure Preventive e Protettive generali, aggiuntive a quelle specifiche riportate nel successivo capitolo:

- a) DPI: addetto alla realizzazione di divisori interni;

Prescrizioni Organizzative:

Devono essere forniti, al lavoratore, adeguati dispositivi di protezione individuale: **a)** casco; **b)** guanti; **c)** occhiali protettivi; **d)** calzature di sicurezza con suola antisdrucciolo e imperforabile e puntale d'acciaio; **e)** otoprotettori.

Rischi a cui è esposto il lavoratore:

- a) Rumore per "Operaio comune (murature)";

Attrezzi utilizzati dal lavoratore:

- a) Attrezzi manuali;
- b) Betoniera a bicchiere;
- c) Ponte su cavalletti;
- d) Scala semplice;
- e) Taglierina elettrica;

Rischi generati dall'uso degli attrezzi:

Punture, tagli, abrasioni; Urti, colpi, impatti, compressioni; Caduta di materiale dall'alto o a livello; Cesoiamenti, stritolamenti; Elettrocuzione; Getti, schizzi; Inalazione polveri, fibre; Irritazioni cutanee, reazioni allergiche; Movimentazione manuale dei carichi; Scivolamenti, cadute a livello; Caduta dall'alto; Ustioni.

Tinteggiatura di superfici interne (fase)

Tinteggiatura di superfici pareti e/o soffitti interni, eseguita a mano con rullo o pennello previo preparazione di dette superfici eseguita a mano, con attrezzi meccanici o con l'ausilio di solventi chimici (sverniciatori).

Macchine utilizzate:

- 1) Gru a torre.

Lavoratori impegnati:

- 1) Addetto alla tinteggiatura di superfici interne;
Addetto alla tinteggiatura di superfici pareti e/o soffitti interni, eseguita a mano con rullo o pennello.

Misure Preventive e Protettive generali, aggiuntive a quelle specifiche riportate nel successivo capitolo:

- a) DPI: addetto alla tinteggiatura di superfici interne;

Prescrizioni Organizzative:

Devono essere forniti al lavoratore adeguati dispositivi di protezione individuale: **a)** casco; **b)** guanti; **c)** calzature di sicurezza con suola antisdrucciolo e impermeabile; **d)** mascherina con filtro antipolvere; **e)** indumenti protettivi (tute); **f)** cintura di sicurezza.

Rischi a cui è esposto il lavoratore:

- a) Rumore per "Decoratore";

Attrezzi utilizzati dal lavoratore:

- a) Attrezzi manuali;
- b) Ponteggio mobile o trabattello;
- c) Scala doppia;
- d) Scala semplice;

Rischi generati dall'uso degli attrezzi:

Punture, tagli, abrasioni; Urti, colpi, impatti, compressioni; Caduta dall'alto; Caduta di materiale dall'alto o a livello; Movimentazione manuale dei carichi; Cesoiamenti, stritolamenti.

IMPIANTI

La Lavorazione è suddivisa nelle seguenti Fasi e Sottofasi:

Realizzazione di impianto idrico-sanitario e del gas
Posa di conduttura del gas
Posa di conduttura idrica
Posa di speco fognario prefabbricato
Pozzetti di ispezione e opere d'arte
Manutenzione di pompe sommerse condotte fognarie
Disostruzione di condutture per acque bianche o nere

Realizzazione di impianto idrico-sanitario e del gas (fase)

Realizzazione delle canalizzazioni relative agli impianti idrico e posa delle rubinetterie e degli apparecchi sanitari. Durante la fase lavorativa si prevede anche la realizzazione delle opere murarie necessarie quali esecuzione e chiusura di tracce e fori per il passaggio degli impianti, muratura di dispositivi di aggancio degli elementi e realizzazione di supporti.

Macchine utilizzate:

- 1) Gru a torre.

Lavoratori impegnati:

- 1) Addetto alla realizzazione di impianto idrico-sanitario e del gas;
Addetto alla realizzazione delle canalizzazioni relative agli impianti idrico e posa delle rubinetterie e degli apparecchi sanitari.

Misure Preventive e Protettive generali, aggiuntive a quelle specifiche riportate nel successivo capitolo:

- a) DPI: addetto alla realizzazione di impianto idrico-sanitario e del gas;

Prescrizioni Organizzative:

Devono essere forniti al lavoratore adeguati dispositivi di protezione individuale: **a)** casco; **b)** guanti; **c)** occhiali protettivi; **d)** calzature di sicurezza con suola antisdrucciolo e impermeabile; **e)** occhiali o visiera di sicurezza; **f)** otoprotettori.

Rischi a cui è esposto il lavoratore:

- a) Rumore per "Idraulico";

Attrezzi utilizzati dal lavoratore:

- a) Attrezzi manuali;
- b) Scala semplice;
- c) Trapano elettrico;

Rischi generati dall'uso degli attrezzi:

Punture, tagli, abrasioni; Urti, colpi, impatti, compressioni; Caduta dall'alto; Movimentazione manuale dei carichi; Elettrocuzione; Inalazione polveri, fibre; Ustioni.

Posa di condotta di gas (fase)

Posa di condutture destinate alla distribuzione del gas in scavo a sezione obbligata, precedentemente eseguito, previa sistemazione del letto di posa con attrezzi manuali e attrezzature meccaniche.

Macchine utilizzate:

- 1) Dumper.

Lavoratori impegnati:

- 1) Addetto alla posa di condotta di gas;
Addetto alla posa di condutture destinate alla distribuzione del gas in scavo a sezione obbligata, precedentemente eseguito, previa sistemazione del letto di posa con attrezzi manuali e attrezzature meccaniche.

Misure Preventive e Protettive generali, aggiuntive a quelle specifiche riportate nel successivo capitolo:

- a) DPI: addetto alla posa di condotta di gas;

Prescrizioni Organizzative:

Devono essere forniti al lavoratore adeguati dispositivi di protezione individuale: **a)** casco; **b)** guanti; **c)** occhiali protettivi; **d)** calzature di sicurezza con suola antisdrucciolo e impermeabile; **e)** occhiali o visiera di sicurezza; **f)** otoprotettori.

Rischi a cui è esposto il lavoratore:

- a) Scivolamenti, cadute a livello;
- b) Rumore per "Idraulico";

Attrezzi utilizzati dal lavoratore:

- a) Attrezzi manuali;
- b) Saldatrice elettrica;
- c) Scala semplice;
- d) Trapano elettrico;

Rischi generati dall'uso degli attrezzi:

Punture, tagli, abrasioni; Urti, colpi, impatti, compressioni; Elettrocuzione; Inalazione fumi, gas, vapori; Incendi, esplosioni; Radiazioni non ionizzanti; Ustioni; Caduta dall'alto; Movimentazione manuale dei carichi; Inalazione polveri, fibre.

Posa di condotta idrica (fase)

Posa di condutture destinate alla distribuzione dell'acqua potabile in scavo a sezione obbligata, precedentemente eseguito, previa sistemazione del letto di posa con attrezzi manuali e attrezzature meccaniche.

Macchine utilizzate:

- 1) Dumper.

Lavoratori impegnati:

- 1) Addetto alla posa di condotta idrica;
Addetto alla posa di condutture destinate alla distribuzione dell'acqua potabile in scavo a sezione obbligata, precedentemente eseguito, previa sistemazione del letto di posa con attrezzi manuali e attrezzature meccaniche.

Misure Preventive e Protettive generali, aggiuntive a quelle specifiche riportate nel successivo capitolo:

- a) DPI: addetto alla posa di condotta idrica;

Prescrizioni Organizzative:

Devono essere forniti al lavoratore adeguati dispositivi di protezione individuale: **a)** casco; **b)** guanti; **c)** occhiali protettivi; **d)** calzature di sicurezza con suola antisdrucciolo e impermeabile; **e)** otoprotettori.

Rischi a cui è esposto il lavoratore:

- a) Scivolamenti, cadute a livello;
- b) Rumore per "Idraulico";

Attrezzi utilizzati dal lavoratore:

- a) Attrezzi manuali;
- b) Scala semplice;
- c) Trapano elettrico;

Rischi generati dall'uso degli attrezzi:

Punture, tagli, abrasioni; Urti, colpi, impatti, compressioni; Caduta dall'alto; Movimentazione manuale dei carichi; Elettrocuzione; Inalazione polveri, fibre; Ustioni.

Posa di speco fognario prefabbricato (fase)

Posa di speco fognario prefabbricato in scavo a sezione obbligata, precedentemente eseguito, previa sistemazione del letto di posa con attrezzi manuali e attrezzature meccaniche.

Macchine utilizzate:

- 1) Dumper.

Lavoratori impegnati:

- 1) Addetto alla posa di speco fognario prefabbricato;
Addetto alla posa di speco fognario prefabbricato in scavo a sezione obbligata, precedentemente eseguito, previa sistemazione del letto di posa con attrezzi manuali e attrezzature meccaniche.

Misure Preventive e Protettive generali, aggiuntive a quelle specifiche riportate nel successivo capitolo:

- a) DPI: addetto alla posa di speco fognario prefabbricato;

Prescrizioni Organizzative:

Devono essere forniti al lavoratore adeguati dispositivi di protezione individuale: **a)** casco; **b)** guanti; **c)** occhiali protettivi; **d)** calzature di sicurezza con suola antisdrucciolo e imperforabile; **e)** occhiali o visiera di sicurezza; **f)** otoprotettori.

Rischi a cui è esposto il lavoratore:

- a) Scivolamenti, cadute a livello;
- b) Rumore per "Idraulico";

Attrezzi utilizzati dal lavoratore:

- a) Attrezzi manuali;
- b) Scala semplice;
- c) Trapano elettrico;

Rischi generati dall'uso degli attrezzi:

Punture, tagli, abrasioni; Urti, colpi, impatti, compressioni; Caduta dall'alto; Movimentazione manuale dei carichi; Elettrocuzione; Inalazione polveri, fibre; Ustioni.

Pozzetti di ispezione e opere d'arte (fase)

Posa di pozzetti di ispezione prefabbricati.

Macchine utilizzate:

- 1) Dumper.

Lavoratori impegnati:

- 1) Addetto alla posa pozzetti di ispezione e opere d'arte;
Addetto alla posa di pozzetti di ispezione prefabbricati.

Misure Preventive e Protettive generali, aggiuntive a quelle specifiche riportate nel successivo capitolo:

- a) DPI: addetto alla posa pozzetti di ispezione e opere d'arte;

Prescrizioni Organizzative:

Devono essere forniti al lavoratore adeguati dispositivi di protezione individuale: **a)** casco; **b)** guanti; **c)** occhiali protettivi; **d)** calzature di sicurezza con suola antisdrucciolo e imperforabile; **e)** occhiali o visiera di sicurezza; **f)** otoprotettori.

Rischi a cui è esposto il lavoratore:

- a) Scivolamenti, cadute a livello;
- b) Rumore per "Idraulico";

Attrezzi utilizzati dal lavoratore:

- a) Attrezzi manuali;
- b) Scala semplice;
- c) Trapano elettrico;

Rischi generati dall'uso degli attrezzi:

Punture, tagli, abrasioni; Urti, colpi, impatti, compressioni; Caduta dall'alto; Movimentazione manuale dei carichi; Elettrocuzione; Inalazione polveri, fibre; Ustioni.

Rimozione e manutenzione di pompe sommerse, condotte fognarie

Rimozione e manutenzione di pompe sommerse, condotte fognarie bianche e nere compresi accessori e gli elementi di fissaggio alla struttura portante, eseguita mediante l'utilizzo di attrezzi meccanici manuali o mezzi d'opera (canaljet). Durante la fase lavorativa si

prevede il trasporto orizzontale e verticale del materiale di risulta, la cernita e l'accatastamento dei materiali eventualmente recuperabile.

Macchine utilizzate:

- 1) autobotte con pompa aspirante/premente.

Lavoratori impegnati:

- 1) Addetto alla rimozione o riparazione o distruzione di pompe sommerse, condotte fognarie;
Addetto alla rimozione o riparazione o distruzione di pompe sommerse, condotte fognarie, compresi accessori e gli elementi di fissaggio alla struttura portante, eseguita mediante l'utilizzo di attrezzi meccanici manuali o mezzi d'opera (canaljet).

Misure Preventive e Protettive generali, aggiuntive a quelle specifiche riportate nel successivo capitolo:

- a) DPI: Addetto alla rimozione o riparazione o distruzione di pompe sommerse, condotte fognarie;

Prescrizioni Organizzative:

Devono essere forniti al lavoratore adeguati dispositivi di protezione individuale: **a)** guanti; **b)** casco; **c)** calzature di sicurezza con suola antiscivolo ed imperforabile; **d)** occhiali; **e)** otoprotettori, **f)** mascherina con filtro biologico **g)** tuta a perdere

Rischi a cui è esposto il lavoratore:

- a) Caduta dall'alto;
- b) Rumore per "Operaio comune (addetto alle demolizioni)";
- c) Vibrazioni per "Operaio comune (addetto alle demolizioni)";

Attrezzi utilizzati dal lavoratore:

- a) Argano a bandiera;
- b) Argano a cavalletto;
- c) Attrezzi manuali;
- d) Cannello per saldatura ossiacetilenica;
- e) Compressore con motore endotermico;
- f) Martello demolitore elettrico;
- g) Martello demolitore pneumatico;
- h) Ponte su cavalletti;
- i) Ponteggio metallico fisso;
- j) Ponteggio mobile o trabattello;
- k) Scala semplice;

Rischi generati dall'uso degli attrezzi:

Caduta di materiale dall'alto o a livello; Elettrocuzione; Punture, tagli, abrasioni; Urti, colpi, impatti, compressioni; Inalazione fumi, gas, vapori; Incendi, esplosioni; Radiazioni non ionizzanti; Ustioni; Irritazioni cutanee, reazioni allergiche; Scoppio; Inalazione polveri, fibre, agenti biologici; Movimentazione manuale dei carichi; Scivolamenti, cadute a livello; Caduta dall'alto.

Disostruzione di condutture per acque bianche o nere

Disostruzione di condutture per acque bianche o nere compresi accessori, eseguita mediante l'utilizzo di attrezzi meccanici manuali o mezzi d'opera (canaljet). Durante la fase lavorativa si prevede il trasporto orizzontale e verticale del materiale di risulta.

Macchine utilizzate:

- 1) autobotte con pompa aspirante/premente.

Lavoratori impegnati:

- 1) Addetto alla distruzione di condotte fognarie;
Addetto alla distruzione di condotte fognarie, compresi accessori, eseguita mediante l'utilizzo di attrezzi meccanici manuali o mezzi d'opera (canaljet).

Misure Preventive e Protettive generali, aggiuntive a quelle specifiche riportate nel successivo capitolo:

- a) DPI: Addetto alla distruzione di condotte fognarie;

Prescrizioni Organizzative:

Devono essere forniti al lavoratore adeguati dispositivi di protezione individuale: **a)** guanti; **b)** casco; **c)** calzature di sicurezza con suola antiscivolo ed imperforabile; **d)** occhiali; **e)** otoprotettori, **f)** mascherina con filtro biologico **g)** tuta a perdere.

Rischi a cui è esposto il lavoratore:

- a) Rumore per "Operaio comune (addetto alle demolizioni)";
- c) Vibrazioni per "Operaio comune (addetto alle demolizioni)";

Attrezzi utilizzati dal lavoratore:

- a) Attrezzi manuali;
- b) Martello demolitore elettrico;

- c) Ponte su cavalletti;
- d) Ponteggio mobile o trabattello;
- e) Scala semplice;

Rischi generati dall'uso degli attrezzi:

Caduta di materiale dall'alto o a livello; Elettrocuzione; Punture, tagli, abrasioni; Urti, colpi, impatti, compressioni; Inalazione fumi, gas, vapori; Incendi, esplosioni; Radiazioni non ionizzanti; Ustioni; Irritazioni cutanee, reazioni allergiche; Scoppio; Inalazione polveri, fibre, agenti biologici; Movimentazione manuale dei carichi; Scivolamenti, cadute a livello; Caduta dall'alto.

OPERE EDILI GENERALI

La Lavorazione è suddivisa nelle seguenti Fasi e Sottofasi:

Formazione di massetto per esterni
Getto in calcestruzzo per opere non strutturali
Impermeabilizzazione di pareti controterra
Lavorazione e posa ferri di armatura per opere non strutturali
Posa di fossa biologica prefabbricata prefabbricata o grandi camere interrato per usi vari
Posa di recinzioni e cancellate
Realizzazione della carpenteria per opere non strutturali, montaggi con tassellature
Realizzazione di pavimento industriale

Formazione di massetto per esterni (fase)

Formazione di massetto in calcestruzzo semplice o alleggerito come sottofondo per pavimentazioni esterne.

Macchine utilizzate:

- 1) Gru a torre.

Lavoratori impegnati:

- 1) Addetto alla formazione di massetto per esterni;
Addetto alla formazione di massetto in calcestruzzo semplice o alleggerito come sottofondo per pavimentazioni esterne.

Misure Preventive e Protettive generali, aggiuntive a quelle specifiche riportate nel successivo capitolo:

- a) DPI: addetto alla formazione di massetto per esterni;

Prescrizioni Organizzative:

Devono essere forniti al lavoratore adeguati dispositivi di protezione individuale: **a)** guanti; **b)** casco; **c)** calzature di sicurezza con suola antiscivolo ed imperforabile; **d)** occhiali.

Rischi a cui è esposto il lavoratore:

- a) Rumore per "Pavimentista preparatore fondo";

Attrezzi utilizzati dal lavoratore:

- a) Attrezzi manuali;
- b) Impastatrice;

Rischi generati dall'uso degli attrezzi:

Punture, tagli, abrasioni; Urti, colpi, impatti, compressioni; Caduta di materiale dall'alto o a livello; Elettrocuzione; Inalazione polveri, fibre; Irritazioni cutanee, reazioni allergiche; Movimentazione manuale dei carichi.

Getto in calcestruzzo per opere non strutturali (fase)

Esecuzione di getti in calcestruzzo per la realizzazione di opere non strutturali.

Lavoratori impegnati:

- 1) Addetto al getto in calcestruzzo per opere non strutturali;
Addetto all'esecuzione di getti in calcestruzzo per la realizzazione di opere non strutturali.

Misure Preventive e Protettive generali, aggiuntive a quelle specifiche riportate nel successivo capitolo:

- a) DPI: addetto al getto in calcestruzzo per opere non strutturali;

Prescrizioni Organizzative:

Devono essere forniti al lavoratore adeguati dispositivi di protezione individuale: **a)** guanti; **b)** casco; **c)** stivali di sicurezza; **d)** cinture di sicurezza; **e)** indumenti protettivi (tute).

Rischi a cui è esposto il lavoratore:

- a) Rumore per "Carpentiere";

Attrezzi utilizzati dal lavoratore:

- a) Andatoie e Passerelle;
b) Attrezzi manuali;
c) Betoniera a bicchiere;
d) Scala semplice;

Rischi generati dall'uso degli attrezzi:

Caduta dall'alto; Caduta di materiale dall'alto o a livello; Punture, tagli, abrasioni; Urti, colpi, impatti, compressioni; Cesoiamenti, stritolamenti; Elettrocuzione; Getti, schizzi; Inalazione polveri, fibre; Irritazioni cutanee, reazioni allergiche; Movimentazione manuale dei carichi.

Impermeabilizzazione di pareti controterra (fase)

Realizzazione di impermeabilizzazione di pareti controterra con guaina bituminosa posata a caldo.

Lavoratori impegnati:

- 1) Addetto all'impermeabilizzazione di pareti controterra;

Addetto alla realizzazione di impermeabilizzazione di pareti controterra con guaina bituminosa posata a caldo.

Misure Preventive e Protettive generali, aggiuntive a quelle specifiche riportate nel successivo capitolo:

- a) DPI: addetto all'impermeabilizzazione di pareti controterra;

Prescrizioni Organizzative:

Devono essere forniti al lavoratore adeguati dispositivi di protezione individuale: **a)** casco; **b)** guanti; **c)** calzature di sicurezza a sfilamento rapido con suola antidrucciolo e impermeabile; **d)** mascherina con filtro specifico; **e)** occhiali di protezione; **f)** indumenti protettivi (tute).

Rischi a cui è esposto il lavoratore:

- a) Rumore per "Impermeabilizzatore";

Attrezzi utilizzati dal lavoratore:

- a) Attrezzi manuali;
b) Cannello a gas;
c) Scala semplice;

Rischi generati dall'uso degli attrezzi:

Punture, tagli, abrasioni; Urti, colpi, impatti, compressioni; Inalazione fumi, gas, vapori; Incendi, esplosioni; Irritazioni cutanee, reazioni allergiche; Ustioni; Caduta dall'alto; Movimentazione manuale dei carichi.

Lavorazione e posa ferri di armatura per opere non strutturali (fase)

Lavorazione (sagomatura, taglio, saldatura) e posa nelle casserature di tondini di ferro per armature di opere non strutturali.

Lavoratori impegnati:

- 1) Addetto alla lavorazione e posa ferri di armatura per opere non strutturali;

Addetto alla lavorazione (sagomatura, taglio) e posa nelle casserature di tondini di ferro per armature di opere non strutturali.

Misure Preventive e Protettive generali, aggiuntive a quelle specifiche riportate nel successivo capitolo:

- a) DPI: addetto alla lavorazione e posa ferri di armatura per opere non strutturali;

Prescrizioni Organizzative:

Devono essere forniti al lavoratore adeguati dispositivi di protezione individuale: **a)** casco; **b)** guanti; **c)** calzature di sicurezza con suola antidrucciolo e impermeabile; **d)** cintura di sicurezza; **e)** occhiali o schermi facciali paraschegge.

Rischi a cui è esposto il lavoratore:

- a) Rumore per "Ferraiolo o aiuto ferraiolo";

Attrezzi utilizzati dal lavoratore:

- a) Attrezzi manuali;
b) Ponte su cavalletti;
c) Scala semplice;
d) Trancia-piegaferri;

Rischi generati dall'uso degli attrezzi:

Punture, tagli, abrasioni; Urti, colpi, impatti, compressioni; Scivolamenti, cadute a livello; Caduta dall'alto; Movimentazione manuale dei carichi; Cesoiamenti, stritolamenti; Elettrocuzione.

Posa di fossa biologica prefabbricata o grandi camere interrato per usi vari(fase)

Posa e messa in esercizio di vasca settica interrata di tipo Imhoff, compreso il collegamento idraulico per l'adduzione e l'allontanamento delle acque fino al pozzetto di deviazione.

Macchine utilizzate:

- 1) Gru a torre.

Lavoratori impegnati:

- 1) Addetto alla posa di fossa biologica prefabbricata;
Posa e messa in esercizio di vasca settica interrata di tipo Imhoff, compreso il collegamento idraulico per l'adduzione e l'allontanamento delle acque fino al pozzetto di deviazione.

Misure Preventive e Protettive generali, aggiuntive a quelle specifiche riportate nel successivo capitolo:

- a) DPI: addetto alla posa di fossa biologica prefabbricata;

Prescrizioni Organizzative:

Devono essere forniti al lavoratore adeguati dispositivi di protezione individuale: **a)** casco; **b)** guanti; **c)** occhiali protettivi; **d)** calzature di sicurezza con suola antiscivolo e impermeabile; **e)** occhiali o visiera di sicurezza; **f)** otoprotettori.

Rischi a cui è esposto il lavoratore:

- a) Caduta di materiale dall'alto o a livello;
- b) Rumore per "Idraulico";

Attrezzi utilizzati dal lavoratore:

- a) Attrezzi manuali;
- b) Scala semplice;
- c) Trapano elettrico;

Rischi generati dall'uso degli attrezzi:

Punture, tagli, abrasioni; Urti, colpi, impatti, compressioni; Caduta dall'alto; Movimentazione manuale dei carichi; Elettrocuzione; Inalazione polveri, fibre; Ustioni.

Posa di recinzioni e cancellate (fase)

Posa su fondazione in cls precedentemente realizzata di recinzioni e cancellate in ferro.

Macchine utilizzate:

- 1) Gru a torre.

Lavoratori impegnati:

- 1) Addetto alla posa di recinzioni e cancellate;
Addetto alla posa su fondazione in cls precedentemente realizzata di recinzioni e cancellate in ferro.

Misure Preventive e Protettive generali, aggiuntive a quelle specifiche riportate nel successivo capitolo:

- a) DPI: addetto alla posa di recinzioni e cancellate;

Prescrizioni Organizzative:

Devono essere forniti al lavoratore adeguati dispositivi di protezione individuale: **a)** guanti; **b)** casco; **c)** calzature di sicurezza con suola antiscivolo ed impermeabile; **d)** occhiali; **e)** otoprotettori.

Rischi a cui è esposto il lavoratore:

- a) Rumore per "Fabbro";

Attrezzi utilizzati dal lavoratore:

- a) Attrezzi manuali;
- b) Saldatrice elettrica;
- c) Scala semplice;
- d) Smerigliatrice angolare (flessibile);
- e) Trapano elettrico;

Rischi generati dall'uso degli attrezzi:

Punture, tagli, abrasioni; Urti, colpi, impatti, compressioni; Elettrocuzione; Inalazione fumi, gas, vapori; Incendi, esplosioni; Radiazioni non ionizzanti; Ustioni; Caduta dall'alto; Movimentazione manuale dei carichi; Inalazione polveri, fibre.

Realizzazione della carpenteria per opere non strutturali, montaggi con tassellature (fase)

Realizzazione della carpenteria di opere non strutturali.

Lavoratori impegnati:

- 1) Addetto alla realizzazione della carpenteria per opere non strutturali;
Addetto alla realizzazione della carpenteria di opere non strutturali.

Misure Preventive e Protettive generali, aggiuntive a quelle specifiche riportate nel successivo capitolo:

- a) DPI: addetto alla realizzazione della carpenteria per opere non strutturali;

Prescrizioni Organizzative:

Devono essere forniti al lavoratore adeguati dispositivi di protezione individuale: **a)** guanti; **b)** casco; **c)** stivali di sicurezza; **d)** cinture di sicurezza; **e)** indumenti protettivi (tute).

Rischi a cui è esposto il lavoratore:

- a) Rumore per "Carpentiere";

Attrezzi utilizzati dal lavoratore:

- a) Andatoie e Passerelle;
b) Attrezzi manuali;
c) Scala semplice;
d) Sega circolare;
e) Smerigliatrice angolare (flessibile);
f) Trapano elettrico

Rischi generati dall'uso degli attrezzi:

Caduta dall'alto; Caduta di materiale dall'alto o a livello; Punture, tagli, abrasioni; Urti, colpi, impatti, compressioni; Movimentazione manuale dei carichi; Elettrocuzione; Inalazione polveri, fibre; Scivolamenti, cadute a livello; Ustioni.

Realizzazione di pavimento industriale (fase)

Esecuzione di rivestimenti resinosi per pavimentazioni industriali del tipo definito "rivestimento riportato autolivellante", cioè rivestimento di un supporto realizzato con formulati resinosi, in genere colorati, in grado di livellarsi in fase di indurimento, in modo da formare uno strato piano, regolare e continuo avente uno spessore secco superiore a 1 mm, compreso la posa in opera dello strato di supporto.

Lavoratori impegnati:

- 1) Addetto alla realizzazione di pavimento industriale;
Addetto all'esecuzione di rivestimenti resinosi per pavimentazioni industriali del tipo definito "rivestimento riportato autolivellante".

Misure Preventive e Protettive generali, aggiuntive a quelle specifiche riportate nel successivo capitolo:

- a) DPI: addetto alla realizzazione di pavimento industriale;

Prescrizioni Organizzative:

Devono essere forniti al lavoratore adeguati dispositivi di protezione individuale: **a)** casco; **b)** guanti; **c)** calzature con suola antidrucciolo e impermeabile; **d)** mascherina con filtro specifico; **e)** occhiali di protezione; **f)** indumenti protettivi (tute).

Rischi a cui è esposto il lavoratore:

- a) Rumore per "Pavimentista battuti industriali";
b) Vibrazioni per "Pavimentista battuti industriali";

Attrezzi utilizzati dal lavoratore:

- a) Attrezzi manuali;
b) Battipiastrille elettrico;
c) Betoniera a bicchiere;
d) Tagliasfalto a disco;

Rischi generati dall'uso degli attrezzi:

Punture, tagli, abrasioni; Urti, colpi, impatti, compressioni; Elettrocuzione; Movimentazione manuale dei carichi; Caduta di materiale dall'alto o a livello; Cesoiamenti, stritolamenti; Getti, schizzi; Inalazione polveri, fibre; Irritazioni cutanee, reazioni allergiche; Incendi, esplosioni; Investimento, ribaltamento; Scivolamenti, cadute a livello; Ustioni.

OPERE IN COPERTURA

La Lavorazione è suddivisa nelle seguenti Fasi e Sottofasi:

Applicazione di vernice protettiva su copertura
Applicazione esterna di pannelli isolanti su superfici orizzontali e inclinate
Formazione di massetto per balconi e logge
Formazione di massetto per coperture
Impermeabilizzazione di coperture

Montaggio di copertura in lamiera grecata
Posa di pavimenti su balconi e logge
Posa di pavimenti su coperture piane
Posa di pavimento galleggiante su coperture piane
Posa di ringhiere e parapetti
Realizzazione di opere di lattoneria
Pulizia di canali di gronda, pluviali

Applicazione di vernice protettiva su copertura (fase)

Verniciatura di una copertura continua, realizzata a pennello, a rullo o a spruzzo, eseguita previo adeguato lavaggio del sottofondo. Le zone arrugginite, o quelle dove la vernice risulti male ancorata o assente, dovranno subire un'accurata spazzolatura e l'applicazione di primer antiruggine.

Macchine utilizzate:

- 1) Gru a torre.
- 2) Piattaforma sviluppabile

Lavoratori impegnati:

- 1) Addetto all'applicazione di vernice protettiva su copertura;
Addetto alla verniciatura di una copertura continua, realizzata a pennello, a rullo o a spruzzo, eseguita previo adeguato lavaggio del sottofondo.

Misure Preventive e Protettive generali, aggiuntive a quelle specifiche riportate nel successivo capitolo:

- a) DPI: addetto all'applicazione di vernice protettiva su copertura;

Prescrizioni Organizzative:

Devono essere forniti al lavoratore adeguati dispositivi di protezione individuale: **a)** casco; **b)** guanti; **c)** calzature di sicurezza con suola antisdrucciolo e impermeabile; **d)** mascherina con filtro antipolvere; **e)** indumenti protettivi (tute); **f)** cintura di sicurezza.

Rischi a cui è esposto il lavoratore:

- a) Caduta dall'alto;
- b) Rumore per "Decoratore";

Attrezzi utilizzati dal lavoratore:

- a) Argano a bandiera;
- b) Argano a cavalletto;
- c) Attrezzi manuali;
- d) Ponteggio metallico fisso;
- e) Ponteggio mobile o trabattello;
- f) Scala doppia;
- g) Scala semplice;

Rischi generati dall'uso degli attrezzi:

Caduta di materiale dall'alto o a livello; Elettrocuzione; Punture, tagli, abrasioni; Urti, colpi, impatti, compressioni; Caduta dall'alto; Scivolamenti, cadute a livello; Movimentazione manuale dei carichi; Cesoiamenti, stritolamenti.

Applicazione esterna di pannelli isolanti su superfici orizzontali e inclinate (fase)

Applicazione di pannelli isolanti di qualsiasi tipo su superfici esterne orizzontali, previo pulizia ed eventuale ripristino della planeità, mediante collanti, tasselli o a fiamma.

Macchine utilizzate:

- 1) Gru a torre.
- 2) Piattaforma sviluppabile

Lavoratori impegnati:

- 1) Addetto all'applicazione esterna di pannelli isolanti su superfici orizzontali e inclinate;
Addetto alla applicazione di pannelli isolanti di qualsiasi tipo su superfici esterne orizzontali, previo pulizia ed eventuale ripristino della planeità, mediante collanti o tasselli.

Misure Preventive e Protettive generali, aggiuntive a quelle specifiche riportate nel successivo capitolo:

- a) DPI: addetto all'applicazione esterna di pannelli isolanti su superfici orizzontali e inclinate;

Prescrizioni Organizzative:

Devono essere forniti, al lavoratore, adeguati dispositivi di protezione individuale: **a)** casco; **b)** guanti; **c)** occhiali protettivi; **d)** calzature di sicurezza con suola antisdrucciolo e impermeabile e puntale d'acciaio; **e)** otoprotettori.

Rischi a cui è esposto il lavoratore:

- a) Caduta dall'alto;
- b) Rumore per "Operaio comune (murature)";

Attrezzi utilizzati dal lavoratore:

- a) Attrezzi manuali;
- b) Betoniera a bicchiere;
- c) Ponteggio metallico fisso;
- d) Ponteggio mobile o trabattello;
- e) Ponte su cavalletti;
- f) Scala semplice;
- g) Taglierina elettrica;

Rischi generati dall'uso degli attrezzi:

Punture, tagli, abrasioni; Urti, colpi, impatti, compressioni; Caduta di materiale dall'alto o a livello; Cesoiamenti, stritolamenti; Elettrocuzione; Getti, schizzi; Inalazione polveri, fibre; Irritazioni cutanee, reazioni allergiche; Movimentazione manuale dei carichi; Caduta dall'alto; Scivolamenti, cadute a livello; Ustioni.

Formazione di massetto per balconi e logge (fase)

Formazione di massetto in calcestruzzo semplice o alleggerito, dotato di adeguata pendenza, come sottofondo per la pavimentazione di balconi e logge.

Macchine utilizzate:

- 1) Gru a torre.

Lavoratori impegnati:

- 1) Addetto alla formazione di massetto per balconi e logge;
Addetto alla formazione di massetto in calcestruzzo semplice o alleggerito, dotato di adeguata pendenza, come sottofondo per la pavimentazione di balconi e logge.

Misure Preventive e Protettive generali, aggiuntive a quelle specifiche riportate nel successivo capitolo:

- a) DPI: addetto alla formazione di massetto per balconi e logge;

Prescrizioni Organizzative:

Devono essere forniti al lavoratore adeguati dispositivi di protezione individuale: **a)** guanti; **b)** casco; **c)** calzature di sicurezza con suola antiscivolo ed imperforabile; **d)** occhiali.

Rischi a cui è esposto il lavoratore:

- a) Caduta dall'alto;
- b) Rumore per "Pavimentista preparatore fondo";

Attrezzi utilizzati dal lavoratore:

- a) Attrezzi manuali;
- b) Impastatrice;

Rischi generati dall'uso degli attrezzi:

Punture, tagli, abrasioni; Urti, colpi, impatti, compressioni; Caduta di materiale dall'alto o a livello; Elettrocuzione; Inalazione polveri, fibre; Irritazioni cutanee, reazioni allergiche; Movimentazione manuale dei carichi.

Formazione di massetto per coperture (fase)

Formazione del massetto per le pendenze per coperture comunque eseguito (in calcestruzzo, in calcestruzzo alleggerito con argilla espansa, con vermiculite, con perline di polistirolo espanso, in malta bastarda).

Macchine utilizzate:

- 1) Gru a torre.

Lavoratori impegnati:

- 1) Addetto alla formazione di massetto per coperture;
Addetto alla formazione del massetto per le pendenze per coperture comunque eseguito (in calcestruzzo, in calcestruzzo alleggerito con argilla espansa, con vermiculite, con perline di polistirolo espanso, in malta bastarda, ecc.).

Misure Preventive e Protettive generali, aggiuntive a quelle specifiche riportate nel successivo capitolo:

- a) DPI: addetto alla formazione di massetto per coperture;

Prescrizioni Organizzative:

Devono essere forniti al lavoratore adeguati dispositivi di protezione individuale: **a)** guanti; **b)** casco; **c)** calzature di sicurezza con suola antiscivolo ed imperforabile; **d)** occhiali.

Rischi a cui è esposto il lavoratore:

- a) Caduta dall'alto;

b) Rumore per "Pavimentista preparatore fondo";

Attrezzi utilizzati dal lavoratore:

a) Attrezzi manuali;

b) Impastatrice;

Rischi generati dall'uso degli attrezzi:

Punture, tagli, abrasioni; Urti, colpi, impatti, compressioni; Caduta di materiale dall'alto o a livello; Elettrocuzione; Inalazione polveri, fibre; Irritazioni cutanee, reazioni allergiche; Movimentazione manuale dei carichi.

Impermeabilizzazione di coperture (fase)

Realizzazione di impermeabilizzazione di coperture eseguita con guaina bituminosa posata a caldo.

Macchine utilizzate:

- 1) Gru a torre.
- 2) Piattaforma sviluppabile

Lavoratori impegnati:

- 1) Addetto all'impermeabilizzazione di coperture;
Addetto alla realizzazione di impermeabilizzazione di coperture eseguita con guaina bituminosa posata a caldo.

Misure Preventive e Protettive generali, aggiuntive a quelle specifiche riportate nel successivo capitolo:

- a) DPI: addetto all'impermeabilizzazione di coperture;

Prescrizioni Organizzative:

Devono essere forniti al lavoratore adeguati dispositivi di protezione individuale: **a)** casco; **b)** guanti; **c)** calzature di sicurezza a sfilamento rapido con suola antisdrucciolo e impermeabile; **d)** mascherina con filtro specifico; **e)** occhiali di protezione; **f)** indumenti protettivi (tute).

Rischi a cui è esposto il lavoratore:

- a) Caduta dall'alto;
- b) Rumore per "Impermeabilizzatore";

Attrezzi utilizzati dal lavoratore:

- a) Attrezzi manuali;
- b) Cannello a gas;
- c) Ponteggio metallico fisso;
- d) Ponteggio mobile o trabattello;
- e) Scala doppia;
- f) Scala semplice;

Rischi generati dall'uso degli attrezzi:

Punture, tagli, abrasioni; Urti, colpi, impatti, compressioni; Inalazione fumi, gas, vapori; Incendi, esplosioni; Irritazioni cutanee, reazioni allergiche; Ustioni; Caduta dall'alto; Caduta di materiale dall'alto o a livello; Scivolamenti, cadute a livello; Movimentazione manuale dei carichi; Cesoiamenti, stritolamenti.

Montaggio di copertura in lamiera grecata (fase)

Montaggio di copertura realizzata con lastre di acciaio a protezione multistrato a profilo grecato.

Macchine utilizzate:

- 1) Gru a torre.
- 2) Piattaforma sviluppabile

Lavoratori impegnati:

- 1) Addetto al montaggio di copertura in lamiera grecata;
Addetto al montaggio di copertura realizzata con lastre di acciaio a protezione multistrato a profilo grecato.

Misure Preventive e Protettive generali, aggiuntive a quelle specifiche riportate nel successivo capitolo:

- a) DPI: addetto al montaggio di copertura in lamiera grecata;

Prescrizioni Organizzative:

Devono essere forniti al lavoratore adeguati dispositivi di protezione individuale: **a)** casco; **b)** guanti; **c)** grembiuli di cuoio; **d)** calzature di sicurezza con suola antisdrucciolo e impermeabile; **e)** mascherina antipolvere; **f)** ottoprotettori; **g)** cintura di sicurezza; **h)** occhiali o schermi facciali paraschegge.

Rischi a cui è esposto il lavoratore:

- a) Caduta dall'alto;
- b) Rumore per "Carpentiere (coperture)";
- c) Vibrazioni per "Carpentiere (coperture)";

Attrezzi utilizzati dal lavoratore:

- a) Attrezzi manuali;
- b) Ponteggio metallico fisso;
- c) Ponteggio mobile o trabattello;
- d) Scala doppia;
- e) Scala semplice;

Rischi generati dall'uso degli attrezzi:

Punture, tagli, abrasioni; Urti, colpi, impatti, compressioni; Caduta dall'alto; Caduta di materiale dall'alto o a livello; Scivolamenti, cadute a livello; Movimentazione manuale dei carichi; Cesoiamenti, stritolamenti.

Posa di pavimenti su balconi e logge (fase)

Posa di pavimentazione per balconi realizzata con piastrelle di gres, cotto, clinker, ceramici in genere.

Macchine utilizzate:

- 1) Gru a torre.

Lavoratori impegnati:

- 1) Addetto alla posa di pavimenti su balconi e logge;

Addetto alla posa di pavimentazione per balconi realizzata con piastrelle di gres, cotto, clinker, ceramici in genere.

Misure Preventive e Protettive generali, aggiuntive a quelle specifiche riportate nel successivo capitolo:

- a) DPI: addetto alla posa di pavimenti su balconi e logge;

Prescrizioni Organizzative:

Devono essere forniti, al lavoratore, adeguati dispositivi di protezione individuale: **a)** casco; **b)** guanti; **c)** occhiali protettivi; **d)** calzature di sicurezza con suola antisdrucciolo e imperforabile e puntale d'acciaio; **e)** otoprotettori.

Rischi a cui è esposto il lavoratore:

- a) Caduta dall'alto;
- b) Rumore per "Posatore pavimenti e rivestimenti";
- c) Vibrazioni per "Posatore pavimenti e rivestimenti";

Attrezzi utilizzati dal lavoratore:

- a) Attrezzi manuali;
- b) Battipiastrille elettrico;
- c) Taglierina elettrica;

Rischi generati dall'uso degli attrezzi:

Punture, tagli, abrasioni; Urti, colpi, impatti, compressioni; Elettrocuzione; Movimentazione manuale dei carichi; Inalazione polveri, fibre; Ustioni.

Posa di pavimenti su coperture piane (fase)

Posa di pavimentazione per copertura realizzata con piastrelle di gres, cotto, clinker, ceramici in genere.

Macchine utilizzate:

- 1) Gru a torre.

Lavoratori impegnati:

- 1) Addetto alla posa di pavimenti su coperture piane;

Addetto alla posa di pavimentazione per copertura realizzata con piastrelle di gres, cotto, clinker, ceramici in genere.

Misure Preventive e Protettive generali, aggiuntive a quelle specifiche riportate nel successivo capitolo:

- a) DPI: addetto alla posa di pavimenti su coperture piane;

Prescrizioni Organizzative:

Devono essere forniti, al lavoratore, adeguati dispositivi di protezione individuale: **a)** casco; **b)** guanti; **c)** occhiali protettivi; **d)** calzature di sicurezza con suola antisdrucciolo e imperforabile e puntale d'acciaio; **e)** otoprotettori.

Rischi a cui è esposto il lavoratore:

- a) Caduta dall'alto;
- b) Rumore per "Posatore pavimenti e rivestimenti";
- c) Vibrazioni per "Posatore pavimenti e rivestimenti";

Attrezzi utilizzati dal lavoratore:

- a) Attrezzi manuali;
- b) Battipiastrille elettrico;
- c) Taglierina elettrica;

Rischi generati dall'uso degli attrezzi:

Punture, tagli, abrasioni; Urti, colpi, impatti, compressioni; Elettrocuzione; Movimentazione manuale dei carichi; Inalazione polveri, fibre; Ustioni.

Posa di pavimento galleggiante su coperture piane (fase)

Posa dei quadrotti in cls di un pavimento galleggiante da posizionarsi su appositi supporti.

Macchine utilizzate:

- 1) Gru a torre.

Lavoratori impegnati:

- 1) Addetto alla posa di pavimento galleggiante su coperture piane;
Addetto alla posa dei quadrotti in cls di un pavimento galleggiante da posizionarsi su appositi supporti.

Misure Preventive e Protettive generali, aggiuntive a quelle specifiche riportate nel successivo capitolo:

- a) DPI: addetto alla posa di pavimento galleggiante su coperture piane;

Prescrizioni Organizzative:

Devono essere forniti al lavoratore adeguati dispositivi di protezione individuale: **a)** casco; **b)** guanti; **c)** grembiuli di cuoio; **d)** calzature di sicurezza con suola antiscivolo e impermeabile; **e)** mascherina antipolvere; **f)** otoprotettori; **g)** cintura di sicurezza; **h)** occhiali o schermi facciali paraschegge.

Rischi a cui è esposto il lavoratore:

- a) Caduta dall'alto;
- b) Rumore per "Carpentiere (coperture)";
- c) Vibrazioni per "Carpentiere (coperture)";

Attrezzi utilizzati dal lavoratore:

- a) Attrezzi manuali;
- b) Ponteggio metallico fisso;
- c) Ponteggio mobile o trabattello;
- d) Scala doppia;
- e) Scala semplice;

Rischi generati dall'uso degli attrezzi:

Punture, tagli, abrasioni; Urti, colpi, impatti, compressioni; Caduta dall'alto; Caduta di materiale dall'alto o a livello; Scivolamenti, cadute a livello; Movimentazione manuale dei carichi; Cesoiamenti, stritolamenti.

Posa di ringhiere e parapetti (fase)

Posa di ringhiere e parapetti in ferro.

Macchine utilizzate:

- 1) Gru a torre.
- 2) Piattaforma sviluppabile

Lavoratori impegnati:

- 1) Addetto alla posa di ringhiere e parapetti;
Addetto alla posa di ringhiere e parapetti in ferro.

Misure Preventive e Protettive generali, aggiuntive a quelle specifiche riportate nel successivo capitolo:

- a) DPI: addetto alla posa di ringhiere e parapetti;

Prescrizioni Organizzative:

Devono essere forniti al lavoratore adeguati dispositivi di protezione individuale: **a)** guanti; **b)** casco; **c)** calzature di sicurezza con suola antiscivolo ed impermeabile; **d)** occhiali; **e)** otoprotettori.

Rischi a cui è esposto il lavoratore:

- a) Caduta dall'alto;
- b) Caduta di materiale dall'alto o a livello;
- c) Rumore per "Fabbro";

Attrezzi utilizzati dal lavoratore:

- a) Attrezzi manuali;
- b) Ponteggio metallico fisso;
- c) Saldatrice elettrica;
- d) Scala semplice;
- e) Smerigliatrice angolare (flessibile);
- f) Trapano elettrico;

Rischi generati dall'uso degli attrezzi:

Punture, tagli, abrasioni; Urti, colpi, impatti, compressioni; Caduta dall'alto; Caduta di materiale dall'alto o a livello; Scivolamenti, cadute a livello; Elettrocuzione; Inalazione fumi, gas, vapori; Incendi, esplosioni; Radiazioni non ionizzanti; Ustioni; Movimentazione manuale dei carichi; Inalazione polveri, fibre.

Realizzazione di opere di lattoneria (fase)

Realizzazione di opere di lattoneria (scossaline, canali di gronda e pluviali).

Macchine utilizzate:

- 1) Gru a torre.
- 2) Piattaforma sviluppabile

Lavoratori impegnati:

- 1) Addetto alla realizzazione di opere di lattoneria;
Addetto alla realizzazione di opere di lattoneria (scossaline, canali di gronda e pluviali).

Misure Preventive e Protettive generali, aggiuntive a quelle specifiche riportate nel successivo capitolo:

- a) DPI: addetto alla realizzazione di opere di lattoneria;

Prescrizioni Organizzative:

Devono essere forniti al lavoratore adeguati dispositivi di protezione individuale: **a)** casco; **b)** guanti; **c)** calzature di sicurezza con suola antisdrucchiolo e impermeabile; **d)** mascherina con filtro antipolvere; **e)** indumenti protettivi (tute); **f)** cintura di sicurezza.

Rischi a cui è esposto il lavoratore:

- a) Caduta dall'alto;
- b) Rumore per "Lattoniere (tetto)";

Attrezzi utilizzati dal lavoratore:

- a) Attrezzi manuali;
- b) Ponteggio metallico fisso;
- c) Ponteggio mobile o trabattello;
- d) Scala doppia;
- e) Scala semplice;

Rischi generati dall'uso degli attrezzi:

Punture, tagli, abrasioni; Urti, colpi, impatti, compressioni; Caduta dall'alto; Caduta di materiale dall'alto o a livello; Scivolamenti, cadute a livello; Movimentazione manuale dei carichi; Cesoiamenti, stritolamenti.

Pulizia di canali di gronda, pluviali

Pulizia di canali di gronda, pluviali eseguita mediante l'utilizzo di attrezzi manuali. Durante la fase lavorativa si prevede il trasporto orizzontale e verticale del materiale di risulta, la cernita e l'accatastamento dei materiali eventualmente recuperabili.

Macchine utilizzate:

- 1) Dumper.
- 2) Piattaforma sviluppabile

Lavoratori impegnati:

- 1) Addetto alla Pulizia di canali di gronda, pluviali;
Addetto Pulizia di canali di gronda, pluviali, ecc., eseguita mediante l'utilizzo di attrezzi manuali.

Misure Preventive e Protettive generali, aggiuntive a quelle specifiche riportate nel successivo capitolo:

- a) DPI: addetto alla pulizia di canali di gronda, pluviali;

Prescrizioni Organizzative:

Devono essere forniti al lavoratore adeguati dispositivi di protezione individuale: **a)** casco; **b)** guanti; **c)** calzature di sicurezza con suola antisdrucchiolo e impermeabile; **d)** mascherina con filtro antipolvere; **e)** indumenti protettivi (tute); **f)** cintura di sicurezza.

Rischi a cui è esposto il lavoratore:

- a) Caduta dall'alto;

Attrezzi utilizzati dal lavoratore:

- a) Argano a bandiera;
- b) Argano a cavalletto;
- c) Attrezzi manuali;
- d) Ponteggio metallico fisso;
- e) Scala semplice;

Rischi generati dall'uso degli attrezzi:

Caduta di materiale dall'alto o a livello; Elettrocuzione; Punture, tagli, abrasioni; Urti, colpi, impatti, compressioni; Caduta dall'alto; Scivolamenti, cadute a livello; Movimentazione manuale dei carichi.

OPERE IN FACCIATA

La Lavorazione è suddivisa nelle seguenti Fasi e Sottofasi:

Applicazione esterna di pannelli isolanti su superfici verticali

Formazione intonaci esterni (tradizionali)

Montaggio di chiusure perimetrali con pannelli prefabbricati in lamiera zincata

Posa di rivestimenti esterni

Posa di serramenti esterni

Realizzazione di tompagnature

Tinteggiatura di superfici esterne

Applicazione esterna di pannelli isolanti su superfici verticali (fase)

Applicazione, su superfici esterne verticali precedentemente trattate (pulizia, verifica ed eventuale ripristino della planità, applicazione di rasante), di pannelli isolanti mediante collanti e tasselli e dei relativi pezzi speciali, come profilati in alluminio per la realizzazione di bordi o paraspigoli.

Macchine utilizzate:

- 1) Gru a torre.
- 2) Piattaforma sviluppabile

Lavoratori impegnati:

- 1) Addetto all'applicazione esterna di pannelli isolanti su superfici verticali;
Addetto all'applicazione, su superfici esterne verticali precedentemente trattate (pulizia, verifica ed eventuale ripristino della planità, applicazione di rasante), di pannelli isolanti mediante collanti e tasselli e dei relativi pezzi speciali, come profilati in alluminio per la realizzazione di bordi o paraspigoli.

Misure Preventive e Protettive generali, aggiuntive a quelle specifiche riportate nel successivo capitolo:

- a) DPI: addetto all'applicazione esterna di pannelli isolanti su superfici verticali;

Prescrizioni Organizzative:

Devono essere forniti, al lavoratore, adeguati dispositivi di protezione individuale: **a)** casco; **b)** guanti; **c)** occhiali protettivi; **d)** calzature di sicurezza con suola antisdrucciolo e imperforabile e puntale d'acciaio; **e)** otoprotettori.

Rischi a cui è esposto il lavoratore:

- a) Caduta dall'alto;
- b) Caduta di materiale dall'alto o a livello;
- c) Rumore per "Operaio comune (murature)";

Attrezzi utilizzati dal lavoratore:

- a) Attrezzi manuali;
- b) Betoniera a bicchiere;
- c) Ponteggio metallico fisso;
- d) Ponte su cavalletti;
- e) Scala semplice;
- f) Taglierina elettrica;

Rischi generati dall'uso degli attrezzi:

Punture, tagli, abrasioni; Urti, colpi, impatti, compressioni; Caduta di materiale dall'alto o a livello; Cesoiamenti, stritolamenti; Elettrocuzione; Getti, schizzi; Inalazione polveri, fibre; Irritazioni cutanee, reazioni allergiche; Movimentazione manuale dei carichi; Caduta dall'alto; Scivolamenti, cadute a livello; Ustioni.

Formazione intonaci esterni (tradizionali) (fase)

Formazione di intonaci esterni eseguita a mano.

Macchine utilizzate:

- 1) Gru a torre.
- 2) Piattaforma sviluppabile

Lavoratori impegnati:

- 1) Addetto alla formazione intonaci esterni (tradizionali);
Addetto alla formazione di intonaci esterni eseguita a mano.

Misure Preventive e Protettive generali, aggiuntive a quelle specifiche riportate nel successivo capitolo:

- a) DPI: addetto alla formazione intonaci esterni (tradizionali);

Prescrizioni Organizzative:

Devono essere forniti al lavoratore adeguati dispositivi di protezione individuale: **a)** casco; **b)** guanti; **c)** calzature di sicurezza con suola antidrucciolo e impermeabile; **d)** maschera respiratoria a filtri; **e)** occhiali.

Rischi a cui è esposto il lavoratore:

- a) Caduta dall'alto;
b) Caduta di materiale dall'alto o a livello;
c) Rumore per "Riquadratore (intonaci tradizionali)";

Attrezzi utilizzati dal lavoratore:

- a) Attrezzi manuali;
b) Impastatrice;
c) Ponteggio metallico fisso;
d) Ponte su cavalletti;
e) Scala semplice;

Rischi generati dall'uso degli attrezzi:

Punture, tagli, abrasioni; Urti, colpi, impatti, compressioni; Caduta di materiale dall'alto o a livello; Elettrocuzione; Inalazione polveri, fibre; Irritazioni cutanee, reazioni allergiche; Movimentazione manuale dei carichi; Caduta dall'alto; Scivolamenti, cadute a livello.

Montaggio di chiusure perimetrali con pannelli prefabbricati in lamiera zincata (fase)

Realizzazione delle chiusure opache verticali mediante pannelli prefabbricati in lamiera zincata, coibentati da fissare meccanicamente all'orditura secondaria disposta preventivamente tra i pilastri.

Macchine utilizzate:

- 1) Gru a torre.
2) Piattaforma sviluppabile

Lavoratori impegnati:

- 1) Addetto alla montaggio di chiusure perimetrali con pannelli prefabbricati in lamiera zincata; Addetto alla realizzazione delle chiusure opache verticali mediante pannelli prefabbricati in lamiera zincata, coibentati da fissare meccanicamente all'orditura secondaria disposta preventivamente tra i pilastri.

Misure Preventive e Protettive generali, aggiuntive a quelle specifiche riportate nel successivo capitolo:

- a) DPI: addetto alla montaggio di chiusure perimetrali con pannelli prefabbricati in lamiera zincata;

Prescrizioni Organizzative:

Devono essere forniti al lavoratore adeguati dispositivi di protezione individuale: **a)** elmetto (sia per gli addetti al montaggio che per quanti partecipano al lavoro da terra; tali elmetti devono essere corredati da cinghia sottogola, indispensabile soprattutto per chi, lavorando in elevazione, è impossibilitato a recuperare facilmente il casco eventualmente perduto); **b)** guanti; **c)** cintura di sicurezza a dissipazione di energia; **d)** calzature di sicurezza con suola antidrucciolo e impermeabile.

Rischi a cui è esposto il lavoratore:

- a) Caduta dall'alto;
b) Caduta di materiale dall'alto o a livello;
c) Rumore per "Addetto montaggio prefabbricati in c.a.";

Attrezzi utilizzati dal lavoratore:

- a) Attrezzi manuali;
b) Ponteggio metallico fisso;
c) Scala semplice;
d) Smerigliatrice angolare (flessibile);

Rischi generati dall'uso degli attrezzi:

Punture, tagli, abrasioni; Urti, colpi, impatti, compressioni; Caduta dall'alto; Caduta di materiale dall'alto o a livello; Scivolamenti, cadute a livello; Movimentazione manuale dei carichi; Elettrocuzione; Inalazione polveri, fibre; Ustioni.

Posa di rivestimenti esterni (fase)

Posa di rivestimenti esterni, realizzata con piastrelle in clinker, cotto, gres, ecc. ed adesivi speciali.

Macchine utilizzate:

- 1) Gru a torre.

- 2) Piattaforma sviluppabile

Lavoratori impegnati:

- 1) Addetto alla posa di rivestimenti esterni;
Addetto alla posa di rivestimenti esterni, realizzata con piastrelle in clinker, cotto, gres, ecc. ed adesivi speciali.

Misure Preventive e Protettive generali, aggiuntive a quelle specifiche riportate nel successivo capitolo:

- a) DPI: addetto alla posa di rivestimenti esterni;

Prescrizioni Organizzative:

Devono essere forniti, al lavoratore, adeguati dispositivi di protezione individuale: **a)** casco; **b)** guanti; **c)** occhiali protettivi; **d)** calzature di sicurezza con suola antisdrucciolo e impermeabile e puntale d'acciaio; **e)** otoprotettori.

Rischi a cui è esposto il lavoratore:

- a) Caduta dall'alto;
b) Caduta di materiale dall'alto o a livello;
c) Rumore per "Posatore pavimenti e rivestimenti";

Attrezzi utilizzati dal lavoratore:

- a) Attrezzi manuali;
b) Ponteggio metallico fisso;
c) Scala semplice;
d) Taglierina elettrica;

Rischi generati dall'uso degli attrezzi:

Punture, tagli, abrasioni; Urti, colpi, impatti, compressioni; Caduta dall'alto; Caduta di materiale dall'alto o a livello; Scivolamenti, cadute a livello; Movimentazione manuale dei carichi; Elettrocuzione; Inalazione polveri, fibre; Ustioni.

Posa di serramenti esterni (fase)

Posa di serramenti esterni in legno, PVC, metallo con o senza taglio termico, ecc.

Macchine utilizzate:

- 1) Gru a torre.
2) Piattaforma sviluppabile

Lavoratori impegnati:

- 1) Addetto alla posa di serramenti esterni;
Addetto alla posa di serramenti esterni in legno, PVC, metallo con o senza taglio termico, ecc.

Misure Preventive e Protettive generali, aggiuntive a quelle specifiche riportate nel successivo capitolo:

- a) DPI: addetto alla posa di serramenti esterni;

Prescrizioni Organizzative:

Devono essere forniti al lavoratore adeguati dispositivi di protezione individuale: **a)** guanti; **b)** occhiali protettivi; **c)** calzature di sicurezza con suola antisdrucciolo e impermeabile; **d)** mascherina antipolvere.

Rischi a cui è esposto il lavoratore:

- a) Caduta dall'alto;
b) Caduta di materiale dall'alto o a livello;
c) Rumore per "Serramentista";

Attrezzi utilizzati dal lavoratore:

- a) Attrezzi manuali;
b) Ponteggio metallico fisso;
c) Ponte su cavalletti;
d) Scala semplice;

Rischi generati dall'uso degli attrezzi:

Punture, tagli, abrasioni; Urti, colpi, impatti, compressioni; Caduta dall'alto; Caduta di materiale dall'alto o a livello; Scivolamenti, cadute a livello; Movimentazione manuale dei carichi.

Realizzazione di tompagnature (tamponature) (fase)

Realizzazione di tompagnature in laterizio forato e/o mattoni pieni.

Macchine utilizzate:

- 1) Gru a torre;
2) Dumper.

Lavoratori impegnati:

- 1) Addetto alla realizzazione diompagnature;
Addetto alla realizzazione diompagnature in laterizio forato e/o mattoni pieni.

Misure Preventive e Protettive generali, aggiuntive a quelle specifiche riportate nel successivo capitolo:

- a) DPI: addetto alla realizzazione diompagnature;

Prescrizioni Organizzative:

Devono essere forniti, al lavoratore, adeguati dispositivi di protezione individuale: **a)** casco; **b)** guanti; **c)** occhiali protettivi; **d)** calzature di sicurezza con suola antisdrucciolo e impermeforabile e puntale d'acciaio; **e)** otoprotettori.

Rischi a cui è esposto il lavoratore:

- a) Caduta dall'alto;
- b) Caduta di materiale dall'alto o a livello;
- c) Rumore per "Operaio comune (murature)";

Attrezzi utilizzati dal lavoratore:

- a) Attrezzi manuali;
- b) Betoniera a bicchiere;
- c) Ponteggio metallico fisso;
- d) Ponte su cavalletti;
- e) Scala semplice;
- f) Taglierina elettrica;

Rischi generati dall'uso degli attrezzi:

Punture, tagli, abrasioni; Urti, colpi, impatti, compressioni; Caduta di materiale dall'alto o a livello; Cesoiamenti, stritolamenti; Elettrocuzione; Getti, schizzi; Inalazione polveri, fibre; Irritazioni cutanee, reazioni allergiche; Movimentazione manuale dei carichi; Caduta dall'alto; Scivolamenti, cadute a livello; Ustioni.

Tinteggiatura di superfici esterne (fase)

Tinteggiatura di pareti esterne, eseguita a pennello, rullo o a spruzzo.

Macchine utilizzate:

- 1) Gru a torre.
- 2) Piattaforma sviluppabile

Lavoratori impegnati:

- 1) Addetto alla tinteggiatura di superfici esterne;
Addetto alla tinteggiatura di pareti esterne, eseguita a pennello, rullo o a spruzzo.

Misure Preventive e Protettive generali, aggiuntive a quelle specifiche riportate nel successivo capitolo:

- a) DPI: addetto alla tinteggiatura di superfici esterne;

Prescrizioni Organizzative:

Devono essere forniti al lavoratore adeguati dispositivi di protezione individuale: **a)** casco; **b)** guanti; **c)** calzature di sicurezza con suola antisdrucciolo e impermeforabile; **d)** mascherina con filtro antipolvere; **e)** indumenti protettivi (tute); **f)** cintura di sicurezza.

Rischi a cui è esposto il lavoratore:

- a) Caduta dall'alto;
- b) Caduta di materiale dall'alto o a livello;
- c) Rumore per "Decoratore";

Attrezzi utilizzati dal lavoratore:

- a) Attrezzi manuali;
- b) Ponteggio metallico fisso;
- c) Ponteggio mobile o trabattello;
- d) Scala doppia;
- e) Scala semplice;

Rischi generati dall'uso degli attrezzi:

Punture, tagli, abrasioni; Urti, colpi, impatti, compressioni; Caduta dall'alto; Caduta di materiale dall'alto o a livello; Scivolamenti, cadute a livello; Movimentazione manuale dei carichi; Cesoiamenti, stritolamenti.

OPERE STRUTTURALI

La Lavorazione è suddivisa nelle seguenti Fasi e Sottofasi:

Getto in calcestruzzo per le strutture in elevazione
Getto in calcestruzzo per le strutture in fondazione
Lavorazione e posa ferri di armatura per le strutture in elevazione
Lavorazione e posa ferri di armatura per le strutture in fondazione
Realizzazione della carpenteria per le strutture in elevazione
Realizzazione della carpenteria per le strutture in fondazione
Getto di calcestruzzo di cordoli in c.a. in elevazione
Getto di calcestruzzo di cordoli in c.a. in fondazione
Lavorazione e posa ferri di armatura di cordoli in c.a. in elevazione
Lavorazione e posa ferri di armatura di cordoli in c.a. in fondazione
Realizzazione della carpenteria di cordoli in c.a. in elevazione
Realizzazione della carpenteria di cordoli in c.a. in fondazione
Realizzazione di murature esterne

Getto in calcestruzzo per le strutture in elevazione (fase)

Esecuzione di getti di cls per la realizzazione di strutture in elevazione (pilastri, travi, scale, ecc.)

Macchine utilizzate:

- 1) Autobetoniera;
- 2) Autopompa per cls.

Lavoratori impegnati:

- 1) Addetto al getto in calcestruzzo per le strutture in elevazione;
Addetto all'esecuzione di getti di cls per la realizzazione di strutture in elevazione (pilastri, travi, scale, ecc.).

Misure Preventive e Protettive generali, aggiuntive a quelle specifiche riportate nel successivo capitolo:

- a) DPI: addetto al getto in calcestruzzo per le strutture in elevazione;

Prescrizioni Organizzative:

Devono essere forniti al lavoratore adeguati dispositivi di protezione individuale: **a)** guanti; **b)** casco; **c)** stivali di sicurezza; **d)** cinture di sicurezza; **e)** indumenti protettivi (tute).

Rischi a cui è esposto il lavoratore:

- a) Caduta dall'alto;
- b) Rumore per "Carpentiere";

Attrezzi utilizzati dal lavoratore:

- a) Andatoie e Passerelle;
- b) Attrezzi manuali;
- c) Gruppo elettrogeno;
- d) Ponteggio metallico fisso;
- e) Ponteggio mobile o trabattello;
- f) Scala doppia;
- g) Scala semplice;
- h) Vibratore elettrico per calcestruzzo;

Rischi generati dall'uso degli attrezzi:

Caduta dall'alto; Caduta di materiale dall'alto o a livello; Punture, tagli, abrasioni; Urti, colpi, impatti, compressioni; Elettrocuzione; Inalazione fumi, gas, vapori; Incendi, esplosioni; Irritazioni cutanee, reazioni allergiche; Scivolamenti, cadute a livello; Movimentazione manuale dei carichi; Cesoiamenti, stritolamenti.

Getto in calcestruzzo per le strutture in fondazione (fase)

Esecuzione di getti di cls per la realizzazione di strutture in fondazione, dirette (come plinti, travi rovesce, platee, ecc.).

Macchine utilizzate:

- 1) Autobetoniera;
- 2) Autopompa per cls.

Lavoratori impegnati:

- 1) Addetto al getto in calcestruzzo per le strutture in fondazione;
Addetto all'esecuzione di getti di cls per la realizzazione di strutture in fondazione, dirette (come plinti, travi rovesce, platee, ecc.).

Misure Preventive e Protettive generali, aggiuntive a quelle specifiche riportate nel successivo capitolo:

- a) DPI: addetto al getto in calcestruzzo per le strutture in elevazione;

Prescrizioni Organizzative:

Devono essere forniti al lavoratore adeguati dispositivi di protezione individuale: **a)** guanti; **b)** casco; **c)** stivali di sicurezza; **d)** cinture di sicurezza; **e)** indumenti protettivi (tute).

Rischi a cui è esposto il lavoratore:

- a) Rumore per "Carpentiere";

Attrezzi utilizzati dal lavoratore:

- a) Andatoie e Passerelle;
b) Attrezzi manuali;
c) Gruppo elettrogeno;
d) Scala semplice;
e) Vibratore elettrico per calcestruzzo;

Rischi generati dall'uso degli attrezzi:

Caduta dall'alto; Caduta di materiale dall'alto o a livello; Punture, tagli, abrasioni; Urti, colpi, impatti, compressioni; Elettrocuzione; Inalazione fumi, gas, vapori; Incendi, esplosioni; Irritazioni cutanee, reazioni allergiche; Movimentazione manuale dei carichi.

Lavorazione e posa ferri di armatura per le strutture in elevazione (fase)

Lavorazione (sagomatura, taglio, saldatura) e posa nelle cassetture di tondini di ferro per armature di strutture in elevazione.

Macchine utilizzate:

- 1) Gru a torre.

Lavoratori impegnati:

- 1) Addetto alla lavorazione e posa ferri di armatura per le strutture in elevazione;
Addetto alla lavorazione (sagomatura, taglio, saldatura) e posa nelle cassetture di tondini di ferro per armature di strutture in elevazione.

Misure Preventive e Protettive generali, aggiuntive a quelle specifiche riportate nel successivo capitolo:

- a) DPI: addetto alla lavorazione e posa ferri di armatura per le strutture in elevazione;

Prescrizioni Organizzative:

Devono essere forniti al lavoratore adeguati dispositivi di protezione individuale: **a)** casco; **b)** guanti; **c)** calzature di sicurezza con suola antisdrucciolo e impermeabile; **d)** cintura di sicurezza; **e)** occhiali o schermi facciali paraschegge.

Rischi a cui è esposto il lavoratore:

- a) Caduta dall'alto;
b) Punture, tagli, abrasioni;
c) Rumore per "Ferraiolo o aiuto ferraiolo";

Attrezzi utilizzati dal lavoratore:

- a) Attrezzi manuali;
b) Ponte su cavalletti;
c) Scala semplice;
d) Trancia-piegaferris;

Rischi generati dall'uso degli attrezzi:

Punture, tagli, abrasioni; Urti, colpi, impatti, compressioni; Scivolamenti, cadute a livello; Caduta dall'alto; Movimentazione manuale dei carichi; Cesoiamenti, stritolamenti; Elettrocuzione.

Lavorazione e posa ferri di armatura per le strutture in fondazione (fase)

Lavorazione (sagomatura, taglio, saldatura) e posa nelle cassetture di tondini di ferro per armature di strutture in fondazione.

Macchine utilizzate:

- 1) Gru a torre.

Lavoratori impegnati:

- 1) Addetto alla lavorazione e posa ferri di armatura per le strutture in fondazione;
Addetto alla lavorazione (sagomatura, taglio, saldatura) e posa nelle cassetture di tondini di ferro per armature di strutture in fondazione.

Misure Preventive e Protettive generali, aggiuntive a quelle specifiche riportate nel successivo capitolo:

- a) DPI: addetto alla lavorazione e posa ferri di armatura per le strutture in fondazione;

Prescrizioni Organizzative:

Devono essere forniti al lavoratore adeguati dispositivi di protezione individuale: **a)** casco; **b)** guanti; **c)** calzature di sicurezza con suola antisdrucciolo e impermeabile; **d)** cintura di sicurezza; **e)** occhiali o schermi facciali paraschegge.

Rischi a cui è esposto il lavoratore:

- a) Punture, tagli, abrasioni;
- b) Rumore per "Ferraiolo o aiuto ferraiolo";

Attrezzi utilizzati dal lavoratore:

- a) Attrezzi manuali;
- b) Ponte su cavalletti;
- c) Scala semplice;
- d) Trancia-piegaferri;

Rischi generati dall'uso degli attrezzi:

Punture, tagli, abrasioni; Urti, colpi, impatti, compressioni; Scivolamenti, cadute a livello; Caduta dall'alto; Movimentazione manuale dei carichi; Cesoiamenti, stritolamenti; Elettrocuzione.

Realizzazione della carpenteria per le strutture in elevazione (fase)

Realizzazione della carpenteria per strutture in elevazione, come travi, pilastri, sbalzi, ecc. e successivo disarmo.

Macchine utilizzate:

- 1) Gru a torre.

Lavoratori impegnati:

- 1) Addetto alla realizzazione della carpenteria per le strutture in elevazione;
Addetto alla realizzazione della carpenteria per strutture in elevazione, come travi, pilastri, sbalzi, ecc. e successivo disarmo.

Misure Preventive e Protettive generali, aggiuntive a quelle specifiche riportate nel successivo capitolo:

- a) DPI: addetto alla realizzazione della carpenteria per le strutture in elevazione;

Prescrizioni Organizzative:

Devono essere forniti al lavoratore adeguati dispositivi di protezione individuale: **a)** guanti; **b)** casco; **c)** stivali di sicurezza; **d)** cinture di sicurezza; **e)** indumenti protettivi (tute).

Rischi a cui è esposto il lavoratore:

- a) Caduta dall'alto;
- b) Rumore per "Carpentiere";

Attrezzi utilizzati dal lavoratore:

- a) Andatoie e Passerelle;
- b) Attrezzi manuali;
- c) Ponteggio metallico fisso;
- d) Ponteggio mobile o trabattello;
- e) Scala doppia;
- f) Scala semplice;
- g) Sega circolare;
- h) Smerigliatrice angolare (flessibile);

Rischi generati dall'uso degli attrezzi:

Caduta dall'alto; Caduta di materiale dall'alto o a livello; Punture, tagli, abrasioni; Urti, colpi, impatti, compressioni; Scivolamenti, cadute a livello; Movimentazione manuale dei carichi; Cesoiamenti, stritolamenti; Elettrocuzione; Inalazione polveri, fibre; Ustioni.

Realizzazione della carpenteria per le strutture in fondazione (fase)

Realizzazione della carpenteria per strutture di fondazione diretta, come plinti, travi rovesce, travi portatompagno, ecc. e successivo disarmo.

Lavoratori impegnati:

- 1) Addetto alla realizzazione della carpenteria per le strutture in fondazione;
Addetto alla realizzazione della carpenteria per strutture di fondazione diretta, come plinti, travi rovesce, travi portatompagno, ecc. e successivo disarmo.

Misure Preventive e Protettive generali, aggiuntive a quelle specifiche riportate nel successivo capitolo:

- a) DPI: addetto alla realizzazione della carpenteria per le strutture in fondazione;

Prescrizioni Organizzative:

Devono essere forniti al lavoratore adeguati dispositivi di protezione individuale: **a)** guanti; **b)** casco; **c)** stivali di sicurezza; **d)** cinture di sicurezza; **e)** indumenti protettivi (tute).

Rischi a cui è esposto il lavoratore:

- a) Rumore per "Carpentiere";

Attrezzi utilizzati dal lavoratore:

- a) Andatoie e Passerelle;
- b) Attrezzi manuali;
- c) Scala semplice;
- d) Sega circolare;
- e) Smerigliatrice angolare (flessibile);

Rischi generati dall'uso degli attrezzi:

Caduta dall'alto; Caduta di materiale dall'alto o a livello; Punture, tagli, abrasioni; Urti, colpi, impatti, compressioni; Movimentazione manuale dei carichi; Elettrocuzione; Inalazione polveri, fibre; Scivolamenti, cadute a livello; Ustioni.

Getto di calcestruzzo di cordoli in c.a. in elevazione (fase)

Esecuzione di getti in calcestruzzo per la realizzazione di cordoli in elevazione.

Lavoratori impegnati:

- 1) Addetto al getto di calcestruzzo di cordoli in c.a. in elevazione;
Addetto all'esecuzione di getti in calcestruzzo per la realizzazione di cordoli in elevazione.

Misure Preventive e Protettive generali, aggiuntive a quelle specifiche riportate nel successivo capitolo:

- a) DPI: addetto al getto di calcestruzzo di cordoli in c.a. in elevazione;

Prescrizioni Organizzative:

Devono essere forniti al lavoratore adeguati dispositivi di protezione individuale: **a)** guanti; **b)** casco; **c)** stivali di sicurezza; **d)** cinture di sicurezza; **e)** indumenti protettivi (tute).

Rischi a cui è esposto il lavoratore:

- a) Caduta dall'alto;
- b) Rumore per "Carpentiere";

Attrezzi utilizzati dal lavoratore:

- a) Andatoie e Passerelle;
- b) Attrezzi manuali;
- c) Betoniera a bicchiere;
- d) Ponteggio metallico fisso;
- e) Ponteggio mobile o trabattello;
- f) Scala doppia;
- g) Scala semplice;

Rischi generati dall'uso degli attrezzi:

Caduta dall'alto; Caduta di materiale dall'alto o a livello; Punture, tagli, abrasioni; Urti, colpi, impatti, compressioni; Cesoiamenti, stritolamenti; Elettrocuzione; Getti, schizzi; Inalazione polveri, fibre; Irritazioni cutanee, reazioni allergiche; Movimentazione manuale dei carichi; Scivolamenti, cadute a livello.

Getto di calcestruzzo di cordoli in c.a. in fondazione (fase)

Esecuzione di getti in calcestruzzo per la realizzazione di cordoli di fondazione.

Lavoratori impegnati:

- 1) Addetto al getto di calcestruzzo di cordoli in c.a. in fondazione;
Addetto all'esecuzione di getti in calcestruzzo per la realizzazione di cordoli di fondazione.

Misure Preventive e Protettive generali, aggiuntive a quelle specifiche riportate nel successivo capitolo:

- a) DPI: addetto al getto di calcestruzzo di cordoli in c.a. in fondazione;

Prescrizioni Organizzative:

Devono essere forniti al lavoratore adeguati dispositivi di protezione individuale: **a)** guanti; **b)** casco; **c)** stivali di sicurezza; **d)** cinture di sicurezza; **e)** indumenti protettivi (tute).

Rischi a cui è esposto il lavoratore:

- a) Rumore per "Carpentiere";

Attrezzi utilizzati dal lavoratore:

- a) Andatoie e Passerelle;
- b) Attrezzi manuali;
- c) Betoniera a bicchiere;
- d) Scala semplice;

Rischi generati dall'uso degli attrezzi:

Caduta dall'alto; Caduta di materiale dall'alto o a livello; Punture, tagli, abrasioni; Urti, colpi, impatti, compressioni; Cesoiamenti, stritolamenti; Elettrocuzione; Getti, schizzi; Inalazione polveri, fibre; Irritazioni cutanee, reazioni allergiche; Movimentazione manuale dei carichi.

Lavorazione e posa ferri di armatura di cordoli in c.a. in elevazione (fase)

Lavorazione (sagomatura, taglio, saldatura) di tondini di ferro per armature di cordoli in elevazione.

Lavoratori impegnati:

- 1) Addetto alla lavorazione e posa ferri di armatura di cordoli in c.a. in elevazione;
Addetto alla lavorazione (sagomatura, taglio, saldatura) di tondini di ferro per armature di cordoli di fondazione.

Misure Preventive e Protettive generali, aggiuntive a quelle specifiche riportate nel successivo capitolo:

- a) DPI: addetto alla lavorazione e posa ferri di armatura di cordoli in c.a. in elevazione;

Prescrizioni Organizzative:

Devono essere forniti al lavoratore adeguati dispositivi di protezione individuale: **a)** casco; **b)** guanti; **c)** calzature di sicurezza con suola antisdrucciolo e impermeforabile; **d)** cintura di sicurezza; **e)** occhiali o schermi facciali paraschegge.

Rischi a cui è esposto il lavoratore:

- a) Caduta dall'alto;
- b) Punture, tagli, abrasioni;
- c) Rumore per "Ferraiolo o aiuto ferraiolo";

Attrezzi utilizzati dal lavoratore:

- a) Attrezzi manuali;
- b) Ponte su cavalletti;
- c) Scala semplice;
- d) Trancia-piegaferris;

Rischi generati dall'uso degli attrezzi:

Punture, tagli, abrasioni; Urti, colpi, impatti, compressioni; Scivolamenti, cadute a livello; Caduta dall'alto; Movimentazione manuale dei carichi; Cesoiamenti, stritolamenti; Elettrocuzione.

Lavorazione e posa ferri di armatura di cordoli in c.a. in fondazione (fase)

Lavorazione (sagomatura, taglio, saldatura) di tondini di ferro per armature di cordoli di fondazione.

Lavoratori impegnati:

- 1) Addetto alla lavorazione e posa ferri di armatura di cordoli in c.a. in fondazione;
Addetto alla lavorazione (sagomatura, taglio, saldatura) di tondini di ferro per armature di cordoli in elevazione.

Misure Preventive e Protettive generali, aggiuntive a quelle specifiche riportate nel successivo capitolo:

- a) DPI: addetto alla lavorazione e posa ferri di armatura di cordoli in c.a. in fondazione;

Prescrizioni Organizzative:

Devono essere forniti al lavoratore adeguati dispositivi di protezione individuale: **a)** casco; **b)** guanti; **c)** calzature di sicurezza con suola antisdrucciolo e impermeforabile; **d)** cintura di sicurezza; **e)** occhiali o schermi facciali paraschegge.

Rischi a cui è esposto il lavoratore:

- a) Punture, tagli, abrasioni;
- b) Rumore per "Ferraiolo o aiuto ferraiolo";

Attrezzi utilizzati dal lavoratore:

- a) Attrezzi manuali;
- b) Ponte su cavalletti;
- c) Scala semplice;
- d) Trancia-piegaferris;

Rischi generati dall'uso degli attrezzi:

Punture, tagli, abrasioni; Urti, colpi, impatti, compressioni; Scivolamenti, cadute a livello; Caduta dall'alto; Movimentazione manuale dei carichi; Cesoiamenti, stritolamenti; Elettrocuzione.

Realizzazione della carpenteria di cordoli in c.a. in elevazione (fase)

Realizzazione della carpenteria per cordoli in elevazione.

Lavoratori impegnati:

- 1) Addetto alla realizzazione della carpenteria di cordoli in c.a. in elevazione;
Addetto alla realizzazione della carpenteria per cordoli in elevazione.

Misure Preventive e Protettive generali, aggiuntive a quelle specifiche riportate nel successivo capitolo:

- a) DPI: addetto alla realizzazione della carpenteria di cordoli in c.a. in elevazione;

Prescrizioni Organizzative:

Devono essere forniti al lavoratore adeguati dispositivi di protezione individuale: **a)** guanti; **b)** casco; **c)** stivali di sicurezza; **d)** cinture di sicurezza; **e)** indumenti protettivi (tute).

Rischi a cui è esposto il lavoratore:

- a) Caduta dall'alto;
- b) Rumore per "Carpentiere";

Attrezzi utilizzati dal lavoratore:

- a) Andatoie e Passerelle;
- b) Attrezzi manuali;
- c) Ponteggio metallico fisso;
- d) Ponteggio mobile o trabattello;
- e) Scala doppia;
- f) Scala semplice;
- g) Sega circolare;
- h) Smerigliatrice angolare (flessibile);

Rischi generati dall'uso degli attrezzi:

Caduta dall'alto; Caduta di materiale dall'alto o a livello; Punture, tagli, abrasioni; Urti, colpi, impatti, compressioni; Scivolamenti, cadute a livello; Movimentazione manuale dei carichi; Cesoiamenti, stritolamenti; Elettrocuzione; Inalazione polveri, fibre; Ustioni.

Realizzazione della carpenteria di cordoli in c.a. in fondazione (fase)

Realizzazione di opere di carpenteria per cordoli di fondazione.

Lavoratori impegnati:

- 1) Addetto alla realizzazione della carpenteria di cordoli in c.a. in fondazione;
Addetto alla realizzazione di opere di carpenteria per cordoli di fondazione.

Misure Preventive e Protettive generali, aggiuntive a quelle specifiche riportate nel successivo capitolo:

- a) DPI: addetto alla realizzazione della carpenteria di cordoli in c.a. in fondazione;

Prescrizioni Organizzative:

Devono essere forniti al lavoratore adeguati dispositivi di protezione individuale: **a)** guanti; **b)** casco; **c)** stivali di sicurezza; **d)** cinture di sicurezza; **e)** indumenti protettivi (tute).

Rischi a cui è esposto il lavoratore:

- a) Rumore per "Carpentiere";

Attrezzi utilizzati dal lavoratore:

- a) Andatoie e Passerelle;
- b) Attrezzi manuali;
- c) Scala semplice;
- d) Sega circolare;
- e) Smerigliatrice angolare (flessibile);

Rischi generati dall'uso degli attrezzi:

Caduta dall'alto; Caduta di materiale dall'alto o a livello; Punture, tagli, abrasioni; Urti, colpi, impatti, compressioni; Movimentazione manuale dei carichi; Elettrocuzione; Inalazione polveri, fibre; Scivolamenti, cadute a livello; Ustioni.

Realizzazione di murature esterne (fase)

Esecuzione di murature esterne portanti in mattoni di laterizio, pieni o forati, o in tufo, ecc. e malta cementizia.

Macchine utilizzate:

- 1) Gru a torre.
- 2) Piattaforma sviluppabile
- 3) Dumper.

Lavoratori impegnati:

- 1) Addetto alla realizzazione di murature esterne;
Addetto all'esecuzione di murature esterne portanti in mattoni di laterizio, pieni o forati, o in tufo, ecc. e malta cementizia.

Misure Preventive e Protettive generali, aggiuntive a quelle specifiche riportate nel successivo capitolo:

- a) DPI: addetto alla realizzazione di murature esterne;

Prescrizioni Organizzative:

Devono essere forniti al lavoratore adeguati dispositivi di protezione individuale: **a)** guanti; **b)** casco; **c)** calzature di sicurezza con suola antiscivolo ed imperforabile; **d)** occhiali; **e)** otoprotettori.

Rischi a cui è esposto il lavoratore:

- a) Caduta dall'alto;
- b) Caduta di materiale dall'alto o a livello;
- c) Movimentazione manuale dei carichi;
- d) Rumore per "Muratore";

Attrezzi utilizzati dal lavoratore:

- a) Attrezzi manuali;
- b) Betoniera a bicchiere;
- c) Ponte su cavalletti;
- d) Ponteggio metallico fisso;
- e) Ponteggio mobile o trabattello;
- f) Scala semplice;
- g) Sega circolare;

Rischi generati dall'uso degli attrezzi:

Punture, tagli, abrasioni; Urti, colpi, impatti, compressioni; Caduta di materiale dall'alto o a livello; Cesoiamenti, stritolamenti; Elettrocuzione; Getti, schizzi; Inalazione polveri, fibre; Irritazioni cutanee, reazioni allergiche; Movimentazione manuale dei carichi; Scivolamenti, cadute a livello; Caduta dall'alto; Ustioni.

RIPRISTINI E CONSOLIDAMENTI

La Lavorazione è suddivisa nelle seguenti Fasi e Sottofasi:

Applicazione di rete elettrosaldata per consolidamento murature
Applicazione di rete elettrosaldata per consolidamento solaio
Consolidamento del tavolato di solaio in legno
Consolidamento di volta in muratura
Getto in calcestruzzo per consolidamento solaio
Iniezioni di miscele cementizie in strutture murarie
Inserimento trasversale in murature di isolanti
Lavorazione e posa ferri di armatura per iniezioni armate in murature
Realizzazione di un foro nel solaio
Ripristino di cls ammalorato di pilastri, travi, pareti
Ripristino di cls di balconi e logge
Ripristino di lesioni in strutture in c.a. con iniezioni di malta
Rinforzo di murature con rete in carbonio
Rinforzo di strutture in c.a. con rete in carbonio

Applicazione di rete elettrosaldata per consolidamento murature (fase)

Applicazione rete elettrosaldata per consolidamento murature ancorata alla struttura in perforazioni precedentemente eseguite.

Macchine utilizzate:

- 1) Gru a torre.
- 2) Piattaforma sviluppabile

Lavoratori impegnati:

- 1) Addetto all'applicazione di rete elettrosaldata per consolidamento murature;
Addetto all'applicazione di rete elettrosaldata per consolidamento murature ancorata alla struttura in perforazioni precedentemente eseguite.

Misure Preventive e Protettive generali, aggiuntive a quelle specifiche riportate nel successivo capitolo:

- a) DPI: addetto all'applicazione di rete elettrosaldata per consolidamento murature;

Prescrizioni Organizzative:

Devono essere forniti al lavoratore adeguati dispositivi di protezione individuale: **a)** casco; **b)** guanti; **c)** occhiali a tenuta; **d)** mascherina antipolvere; **e)** stivali di sicurezza.

Rischi a cui è esposto il lavoratore:

- a) Rumore per "Muratore";

Attrezzi utilizzati dal lavoratore:

- a) Argano a bandiera;
- b) Argano a cavalletto;
- c) Attrezzi manuali;
- d) Betoniera a bicchiere;
- e) Ponteggio metallico fisso;
- f) Ponteggio mobile o trabattello;

- g) Scala doppia;
- h) Scala semplice;
- i) Smerigliatrice angolare (flessibile);

Rischi generati dall'uso degli attrezzi:

Caduta di materiale dall'alto o a livello; Elettrocuzione; Punture, tagli, abrasioni; Urti, colpi, impatti, compressioni; Cesoiamenti, stritolamenti; Getti, schizzi; Inalazione polveri, fibre; Irritazioni cutanee, reazioni allergiche; Movimentazione manuale dei carichi; Caduta dall'alto; Scivolamenti, cadute a livello; Ustioni.

Applicazione di rete elettrosaldata per consolidamento solaio (fase)

Applicazione rete elettrosaldata e realizzazione delle adeguate ammorsature per il consolidamento di un solaio in legno.

Lavoratori impegnati:

- 1) Addetto all'applicazione di rete elettrosaldata per consolidamento solaio;
Addetto all'applicazione rete elettrosaldata e realizzazione delle adeguate ammorsature per il consolidamento di un solaio in legno.

Misure Preventive e Protettive generali, aggiuntive a quelle specifiche riportate nel successivo capitolo:

- a) DPI: addetto all'applicazione di rete elettrosaldata per consolidamento solaio;

Prescrizioni Organizzative:

Devono essere forniti al lavoratore adeguati dispositivi di protezione individuale: **a)** casco; **b)** guanti; **c)** occhiali a tenuta; **d)** mascherina antipolvere; **e)** stivali di sicurezza.

Rischi a cui è esposto il lavoratore:

- a) Rumore per "Muratore";

Attrezzi utilizzati dal lavoratore:

- a) Argano a bandiera;
- b) Argano a cavalletto;
- c) Attrezzi manuali;
- d) Betoniera a bicchiere;
- e) Ponteggio metallico fisso;
- f) Ponteggio mobile o trabattello;
- g) Scala doppia;
- h) Scala semplice;
- i) Smerigliatrice angolare (flessibile);

Rischi generati dall'uso degli attrezzi:

Caduta di materiale dall'alto o a livello; Elettrocuzione; Punture, tagli, abrasioni; Urti, colpi, impatti, compressioni; Cesoiamenti, stritolamenti; Getti, schizzi; Inalazione polveri, fibre; Irritazioni cutanee, reazioni allergiche; Movimentazione manuale dei carichi; Caduta dall'alto; Scivolamenti, cadute a livello; Ustioni.

Consolidamento del tavolato di solaio in legno (fase)

Consolidamento del tavolato di solai in legno, eseguito mediante la sostituzione delle parti degradate o compromesse nella loro consistenza, individuate previa attenta ispezione operata successivamente la rimozione del soprastante massetto ed accurata pulizia.

Lavoratori impegnati:

- 1) Addetto al consolidamento del tavolato di solaio in legno;
Addetto al consolidamento del tavolato di solai in legno, eseguito mediante la sostituzione delle parti degradate o compromesse nella loro consistenza, individuate previa attenta ispezione operata successivamente la rimozione del soprastante massetto ed accurata pulizia.

Misure Preventive e Protettive generali, aggiuntive a quelle specifiche riportate nel successivo capitolo:

- a) DPI: addetto al consolidamento del tavolato di solaio in legno;

Prescrizioni Organizzative:

Devono essere forniti al lavoratore adeguati dispositivi di protezione individuale: **a)** casco; **b)** guanti; **c)** grembiuli di cuoio; **d)** calzature di sicurezza con suola antisdrucciolo e impermeabile; **e)** mascherina antipolvere; **f)** otoprotettori; **g)** cintura di sicurezza; **h)** occhiali o schermi facciali paraschegge.

Rischi a cui è esposto il lavoratore:

- a) Rumore per "Carpentiere (coperture)";
- b) Vibrazioni per "Carpentiere (coperture)";

Attrezzi utilizzati dal lavoratore:

- a) Argano a bandiera;
- b) Argano a cavalletto;
- c) Attrezzi manuali;
- d) Ponteggio metallico fisso;
- e) Ponteggio mobile o trabattello;

- f) Scala doppia;
- g) Scala semplice;
- h) Sega circolare;

Rischi generati dall'uso degli attrezzi:

Caduta di materiale dall'alto o a livello; Elettrocuzione; Punture, tagli, abrasioni; Urti, colpi, impatti, compressioni; Caduta dall'alto; Scivolamenti, cadute a livello; Movimentazione manuale dei carichi; Cesoiamenti, stritolamenti; Inalazione polveri, fibre; Ustioni.

Consolidamento di volta in muratura (fase)

Consolidamento della volta, realizzato mediante l'applicazione di rete elettrosaldata, sagomata secondo la sua curvatura ed ancorata con spezzoni di ferro in essa conficcata con continuità (con particolare cura in corrispondenza dei giunti), spruzzatura di malta cementizia ad alto dosaggio, riempimento con calcestruzzo alleggerito fin alla quota di pavimento al rustico.

Lavoratori impegnati:

- 1) Addetto al consolidamento di volta in muratura;

Addetto al consolidamento della volta, realizzato mediante l'applicazione di rete elettrosaldata, sagomata secondo la sua curvatura ed ancorata con spezzoni di ferro in essa conficcata con continuità (con particolare cura in corrispondenza dei giunti), spruzzatura di malta cementizia ad alto dosaggio, riempimento con calcestruzzo alleggerito fin alla quota di pavimento al rustico.

Misure Preventive e Protettive generali, aggiuntive a quelle specifiche riportate nel successivo capitolo:

- a) DPI: addetto al consolidamento di volta in muratura;

Prescrizioni Organizzative:

Devono essere forniti al lavoratore adeguati dispositivi di protezione individuale: **a)** casco; **b)** guanti; **c)** occhiali a tenuta; **d)** mascherina antipolvere; **e)** stivali di sicurezza.

Rischi a cui è esposto il lavoratore:

- a) Rumore per "Muratore";

Attrezzi utilizzati dal lavoratore:

- a) Argano a bandiera;
- b) Argano a cavalletto;
- c) Attrezzi manuali;
- d) Betoniera a bicchiere;
- e) Ponteggio metallico fisso;
- f) Ponteggio mobile o trabattello;
- g) Scala doppia;
- h) Scala semplice;
- i) Smerigliatrice angolare (flessibile);

Rischi generati dall'uso degli attrezzi:

Caduta di materiale dall'alto o a livello; Elettrocuzione; Punture, tagli, abrasioni; Urti, colpi, impatti, compressioni; Cesoiamenti, stritolamenti; Getti, schizzi; Inalazione polveri, fibre; Irritazioni cutanee, reazioni allergiche; Movimentazione manuale dei carichi; Caduta dall'alto; Scivolamenti, cadute a livello; Ustioni.

Getto in calcestruzzo per consolidamento solaio (fase)

Esecuzione di getti in calcestruzzo per la realizzazione della soletta armata per il ripristino statico del solaio.

Lavoratori impegnati:

- 1) Addetto al getto in calcestruzzo per consolidamento solaio;

Addetto all'esecuzione di getti in calcestruzzo per la realizzazione della soletta armata per il ripristino statico del solaio.

Misure Preventive e Protettive generali, aggiuntive a quelle specifiche riportate nel successivo capitolo:

- a) DPI: addetto al getto in calcestruzzo per consolidamento solaio;

Prescrizioni Organizzative:

Devono essere forniti al lavoratore adeguati dispositivi di protezione individuale: **a)** guanti; **b)** casco; **c)** stivali di sicurezza; **d)** cinture di sicurezza; **e)** indumenti protettivi (tute).

Rischi a cui è esposto il lavoratore:

- a) Rumore per "Carpentiere";

Attrezzi utilizzati dal lavoratore:

- a) Andatoie e Passerelle;
- b) Argano a bandiera;
- c) Argano a cavalletto;
- d) Attrezzi manuali;
- e) Betoniera a bicchiere;
- f) Gruppo elettrogeno;

- g) Ponteggio metallico fisso;
- h) Ponteggio mobile o trabattello;
- i) Scala doppia;
- j) Scala semplice;
- k) Vibratore elettrico per calcestruzzo;

Rischi generati dall'uso degli attrezzi:

Caduta dall'alto; Caduta di materiale dall'alto o a livello; Elettrocuzione; Punture, tagli, abrasioni; Urti, colpi, impatti, compressioni; Cesoiamenti, stritolamenti; Getti, schizzi; Inalazione polveri, fibre; Irritazioni cutanee, reazioni allergiche; Movimentazione manuale dei carichi; Inalazione fumi, gas, vapori; Incendi, esplosioni; Scivolamenti, cadute a livello.

Iniezioni di miscele cementizie in strutture murarie (fase)

Consolidamento murature eseguito mediante iniezioni di miscele cementizie previa pulizia della struttura di base con spazzole d'acciaio, scarnitura giunti, sigillatura con malta cementizia, reticolo di fori eseguito con l'ausilio di trapani a sola rotazione, fissaggio di boccagli a gesso, pulitura dei fori con aria in pressione e iniezione finale.

Lavoratori impegnati:

- 1) Addetto alle iniezioni di miscele cementizie in strutture murarie;
Addetto al consolidamento murature eseguito mediante iniezioni di miscele cementizie.

Misure Preventive e Protettive generali, aggiuntive a quelle specifiche riportate nel successivo capitolo:

- a) DPI: addetto alle iniezioni di miscele cementizie in strutture murarie;

Prescrizioni Organizzative:

Devono essere forniti al lavoratore adeguati dispositivi di protezione individuale: **a)** guanti; **b)** casco; **c)** stivali di sicurezza; **d)** cinture di sicurezza; **e)** indumenti protettivi (tute).

Rischi a cui è esposto il lavoratore:

- a) Rumore per "Carpentiere";

Attrezzi utilizzati dal lavoratore:

- a) Andatoie e Passerelle;
- b) Argano a bandiera;
- c) Argano a cavalletto;
- d) Attrezzi manuali;
- e) Compressore con motore endotermico;
- f) Impianto di iniezione per miscele cementizie;
- g) Ponteggio metallico fisso;
- h) Ponteggio mobile o trabattello;
- i) Scala doppia;
- j) Scala semplice;

Rischi generati dall'uso degli attrezzi:

Caduta dall'alto; Caduta di materiale dall'alto o a livello; Elettrocuzione; Punture, tagli, abrasioni; Urti, colpi, impatti, compressioni; Inalazione fumi, gas, vapori; Incendi, esplosioni; Irritazioni cutanee, reazioni allergiche; Scoppio; Getti, schizzi; Inalazione polveri, fibre; Scivolamenti, cadute a livello; Movimentazione manuale dei carichi; Cesoiamenti, stritolamenti.

Inserimento trasversale in murature di isolanti (fase)

Inserimento, in un taglio della muratura eseguito orizzontalmente, di spessori isolanti (in polietilene, PVC, vetroresina, ecc.), posizionati successivamente al riempimento del taglio stesso con malte cementizie additivate con antiritiri.

Lavoratori impegnati:

- 1) Addetto all'inserimento trasversale in murature di isolanti;

Misure Preventive e Protettive generali, aggiuntive a quelle specifiche riportate nel successivo capitolo:

- a) DPI: addetto all'inserimento trasversale in murature di isolanti;

Prescrizioni Organizzative:

Devono essere forniti al lavoratore adeguati dispositivi di protezione individuale: **a)** casco; **b)** guanti; **c)** occhiali a tenuta; **d)** mascherina antipolvere; **e)** stivali di sicurezza.

Rischi a cui è esposto il lavoratore:

- a) Rumore per "Muratore";

Attrezzi utilizzati dal lavoratore:

- a) Attrezzi manuali;
- b) Ponteggio mobile o trabattello;
- c) Scala semplice;
- d) Smerigliatrice angolare (flessibile);

Rischi generati dall'uso degli attrezzi:

Punture, tagli, abrasioni; Urti, colpi, impatti, compressioni; Caduta dall'alto; Caduta di materiale dall'alto o a livello; Movimentazione manuale dei carichi; Elettrocuzione; Inalazione polveri, fibre; Ustioni.

Lavorazione e posa ferri di armatura per iniezioni armate in murature (fase)

Lavorazione e posa di ferri in fori passanti attraverso l'intero spessore della muratura prerealizzati per la esecuzione di iniezioni armate.

Lavoratori impegnati:

- 1) Addetto alla lavorazione e posa ferri di armatura per iniezioni armate in murature;
Addetto alla lavorazione e posa di ferri in fori passanti attraverso l'intero spessore della muratura prerealizzati per la esecuzione di iniezioni armate.

Misure Preventive e Protettive generali, aggiuntive a quelle specifiche riportate nel successivo capitolo:

- a) DPI: addetto alla lavorazione e posa ferri di armatura per iniezioni armate in murature;

Prescrizioni Organizzative:

Devono essere forniti al lavoratore adeguati dispositivi di protezione individuale: **a)** casco; **b)** guanti; **c)** calzature di sicurezza con suola antiscivolo e impermeforabile; **d)** cintura di sicurezza; **e)** occhiali o schermi facciali paraschegge.

Rischi a cui è esposto il lavoratore:

- a) Rumore per "Ferraiolo o aiuto ferraiolo";

Attrezzi utilizzati dal lavoratore:

- a) Attrezzi manuali;
- b) Ponte su cavalletti;
- c) Scala semplice;
- d) Trancia-piegaferris;

Rischi generati dall'uso degli attrezzi:

Punture, tagli, abrasioni; Urti, colpi, impatti, compressioni; Scivolamenti, cadute a livello; Caduta dall'alto; Movimentazione manuale dei carichi; Cesoiamenti, stritolamenti; Elettrocuzione.

Realizzazione di un foro nel solaio (fase)

Realizzazione di fori di dimensione medio-piccola in solai laterocementizi, eseguiti mediante l'asportazione di una o più file di pignatte, il taglio di uno o più travetti ed il ripristino statico del solaio stesso.

Macchine utilizzate:

- 1) Dumper.

Lavoratori impegnati:

- 1) Addetto alla realizzazione di un foro nel solaio;

Misure Preventive e Protettive generali, aggiuntive a quelle specifiche riportate nel successivo capitolo:

- a) DPI: addetto alla realizzazione di un foro nel solaio;

Prescrizioni Organizzative:

Devono essere forniti al lavoratore adeguati dispositivi di protezione individuale: **a)** guanti; **b)** casco; **c)** calzature di sicurezza con suola antiscivolo ed impermeforabile; **d)** occhiali; **e)** otoprotettori.

Rischi a cui è esposto il lavoratore:

- a) Rumore per "Operaio comune (addetto alle demolizioni)";
- b) Vibrazioni per "Operaio comune (addetto alle demolizioni)";

Attrezzi utilizzati dal lavoratore:

- a) Argano a bandiera;
- b) Argano a cavalletto;
- c) Attrezzi manuali;
- d) Compressore con motore endotermico;
- e) Martello demolitore elettrico;
- f) Martello demolitore pneumatico;

Rischi generati dall'uso degli attrezzi:

Caduta di materiale dall'alto o a livello; Elettrocuzione; Punture, tagli, abrasioni; Urti, colpi, impatti, compressioni; Inalazione fumi, gas, vapori; Incendi, esplosioni; Irritazioni cutanee, reazioni allergiche; Scoppio; Inalazione polveri, fibre; Movimentazione manuale dei carichi; Scivolamenti, cadute a livello.

Ripristino di cls ammalorato di pilastri, travi, pareti (fase)

Ripristino del calcestruzzo di travi, pilastri, setti, ecc. eseguito dopo aver preventivamente posato a pennello sui ferri delle armature prodotti anticorrosivi.

Lavoratori impegnati:

- 1) Addetto al ripristino di cls ammalorato di pilastri, travi, pareti;
Addetto al ripristino del calcestruzzo di travi, pilastri, setti, ecc. eseguito dopo aver preventivamente posato a pennello sui ferri delle armature prodotti anticorrosivi.

Misure Preventive e Protettive generali, aggiuntive a quelle specifiche riportate nel successivo capitolo:

- a) DPI: addetto al ripristino di cls ammalorato di pilastri, travi, pareti;

Prescrizioni Organizzative:

Devono essere forniti al lavoratore adeguati dispositivi di protezione individuale: **a)** casco; **b)** guanti; **c)** occhiali a tenuta; **d)** mascherina antipolvere; **e)** stivali di sicurezza.

Rischi a cui è esposto il lavoratore:

- a) Rumore per "Muratore";

Attrezzi utilizzati dal lavoratore:

- a) Argano a bandiera;
- b) Argano a cavalletto;
- c) Attrezzi manuali;
- d) Betoniera a bicchiere;
- e) Ponteggio metallico fisso;
- f) Ponteggio mobile o trabattello;
- g) Scala doppia;
- h) Scala semplice;
- i) Smerigliatrice angolare (flessibile);

Rischi generati dall'uso degli attrezzi:

Caduta di materiale dall'alto o a livello; Elettrocuzione; Punture, tagli, abrasioni; Urti, colpi, impatti, compressioni; Cesoiamenti, stritolamenti; Getti, schizzi; Inalazione polveri, fibre; Irritazioni cutanee, reazioni allergiche; Movimentazione manuale dei carichi; Caduta dall'alto; Scivolamenti, cadute a livello; Ustioni.

Ripristino di cls di balconi e logge (fase)

Ripristino del calcestruzzo di frontalini ed intradossi di balconi e logge eseguito dopo aver preventivamente posato a pennello sui ferri delle armature prodotti anticorrosivi.

Macchine utilizzate:

- 1) Piattaforma sviluppabile

Lavoratori impegnati:

- 1) Addetto al ripristino di cls di balconi e logge;
Addetto al ripristino del calcestruzzo di frontalini ed intradossi di balconi e logge eseguito dopo aver preventivamente posato a pennello sui ferri delle armature prodotti anticorrosivi.

Misure Preventive e Protettive generali, aggiuntive a quelle specifiche riportate nel successivo capitolo:

- a) DPI: addetto al ripristino di cls di balconi e logge;

Prescrizioni Organizzative:

Devono essere forniti al lavoratore adeguati dispositivi di protezione individuale: **a)** casco; **b)** guanti; **c)** occhiali a tenuta; **d)** mascherina antipolvere; **e)** stivali di sicurezza.

Rischi a cui è esposto il lavoratore:

- a) Rumore per "Muratore";

Attrezzi utilizzati dal lavoratore:

- a) Argano a bandiera;
- b) Argano a cavalletto;
- c) Attrezzi manuali;
- d) Betoniera a bicchiere;
- e) Ponteggio metallico fisso;
- f) Ponteggio mobile o trabattello;
- g) Scala doppia;
- h) Scala semplice;
- i) Smerigliatrice angolare (flessibile);

Rischi generati dall'uso degli attrezzi:

Caduta di materiale dall'alto o a livello; Elettrocuzione; Punture, tagli, abrasioni; Urti, colpi, impatti, compressioni; Cesoiamenti, stritolamenti; Getti, schizzi; Inalazione polveri, fibre; Irritazioni cutanee, reazioni allergiche; Movimentazione manuale dei carichi; Caduta dall'alto; Scivolamenti, cadute a livello; Ustioni.

Ripristino di lesioni in strutture in c.a. con iniezioni di malta (fase)

Consolidamento di strutture di calcestruzzo fessurate, con iniezioni a base di resine epossidiche, con esecuzione di fori #12 distanziati a cavallo delle lesioni, scarifica fessura, applicazione di ugelli con valvole di non ritorno, stuccatura della fessura con maltina a base epossidica, iniezione di resina bicomponente e stuccatura finale.

Lavoratori impegnati:

- 1) Addetto al ripristino di lesioni in strutture in c.a. con iniezioni di malta;
Addetto al ripristino del calcestruzzo di frontalini ed intradossi di balconi e logge eseguito dopo aver preventivamente posato a pennello sui ferri delle armature prodotti anticorrosivi.

Misure Preventive e Protettive generali, aggiuntive a quelle specifiche riportate nel successivo capitolo:

- a) DPI: addetto al ripristino di lesioni in strutture in c.a. con iniezioni di malta;

Prescrizioni Organizzative:

Devono essere forniti al lavoratore adeguati dispositivi di protezione individuale: **a)** casco; **b)** guanti; **c)** occhiali a tenuta; **d)** mascherina antipolvere; **e)** stivali di sicurezza.

Rischi a cui è esposto il lavoratore:

- a) Rumore per "Muratore";

Attrezzi utilizzati dal lavoratore:

- a) Argano a bandiera;
- b) Argano a cavalletto;
- c) Attrezzi manuali;
- d) Compressore con motore endotermico;
- e) Impianto di iniezione per miscele cementizie;
- f) Ponteggio metallico fisso;
- g) Ponteggio mobile o trabattello;
- h) Scala doppia;
- i) Scala semplice;
- j) Smerigliatrice angolare (flessibile);

Rischi generati dall'uso degli attrezzi:

Caduta di materiale dall'alto o a livello; Elettrocuzione; Punture, tagli, abrasioni; Urti, colpi, impatti, compressioni; Inalazione fumi, gas, vapori; Incendi, esplosioni; Irritazioni cutanee, reazioni allergiche; Scoppio; Caduta dall'alto; Getti, schizzi; Inalazione polveri, fibre; Scivolamenti, cadute a livello; Movimentazione manuale dei carichi; Cesoiamenti, stritolamenti; Ustioni.

Rinforzo di murature con rete in carbonio (fase)

Realizzazione di rinforzo di muratura mediante rete di materiale composito in carbonio annegata in malta idraulica

Lavoratori impegnati:

- 1) Addetto al rinforzo di murature con rete in carbonio;
Addetto alla realizzazione di rinforzo di muratura mediante rete di materiale composito in carbonio annegata in malta idraulica.

Misure Preventive e Protettive generali, aggiuntive a quelle specifiche riportate nel successivo capitolo:

- a) DPI: addetto al rinforzo di murature con rete in carbonio;

Prescrizioni Organizzative:

Devono essere forniti al lavoratore adeguati dispositivi di protezione individuale: **a)** casco; **b)** guanti; **c)** occhiali a tenuta; **d)** mascherina antipolvere; **e)** stivali di sicurezza.

Rischi a cui è esposto il lavoratore:

- a) Rumore per "Muratore";

Attrezzi utilizzati dal lavoratore:

- a) Argano a bandiera;
- b) Argano a cavalletto;
- c) Attrezzi manuali;
- d) Betoniera a bicchiere;
- e) Ponteggio metallico fisso;
- f) Ponteggio mobile o trabattello;
- g) Scala doppia;
- h) Scala semplice;
- i) Smerigliatrice angolare (flessibile);

Rischi generati dall'uso degli attrezzi:

Caduta di materiale dall'alto o a livello; Elettrocuzione; Punture, tagli, abrasioni; Urti, colpi, impatti, compressioni; Cesoiamenti, stritolamenti; Getti, schizzi; Inalazione polveri, fibre; Irritazioni cutanee, reazioni allergiche; Movimentazione manuale dei carichi; Caduta dall'alto; Scivolamenti, cadute a livello; Ustioni.

Rinforzo di strutture in c.a. con rete in carbonio (fase)

Realizzazione di rinforzo di strutture in c.a. mediante rete di materiale composito in carbonio annegata in malta idraulica

Lavoratori impegnati:

- 1) Addetto al rinforzo di strutture in c.a. con rete in carbonio;
Addetto alla realizzazione di rinforzo di strutture in c.a. mediante rete di materiale composito in carbonio annegata in malta idraulica.

Misure Preventive e Protettive generali, aggiuntive a quelle specifiche riportate nel successivo capitolo:

- a) DPI: addetto al rinforzo di strutture in c.a. con rete in carbonio;

Prescrizioni Organizzative:

Devono essere forniti al lavoratore adeguati dispositivi di protezione individuale: **a)** casco; **b)** guanti; **c)** occhiali a tenuta; **d)** mascherina antipolvere; **e)** stivali di sicurezza.

Rischi a cui è esposto il lavoratore:

- a) Rumore per "Muratore";

Attrezzi utilizzati dal lavoratore:

- a) Argano a bandiera;
- b) Argano a cavalletto;
- c) Attrezzi manuali;
- d) Betoniera a bicchiere;
- e) Ponteggio metallico fisso;
- f) Ponteggio mobile o trabattello;
- g) Scala doppia;
- h) Scala semplice;
- i) Smerigliatrice angolare (flessibile);

Rischi generati dall'uso degli attrezzi:

Caduta di materiale dall'alto o a livello; Elettrocuzione; Punture, tagli, abrasioni; Urti, colpi, impatti, compressioni; Cesoiamenti, stritolamenti; Getti, schizzi; Inalazione polveri, fibre; Irritazioni cutanee, reazioni allergiche; Movimentazione manuale dei carichi; Caduta dall'alto; Scivolamenti, cadute a livello; Ustioni.

OPERE DI SOSTEGNO, SCAVI E REINTERRI

La Lavorazione è suddivisa nelle seguenti Fasi e Sottofasi:

Getto di calcestruzzo per muri di sostegno in c.a.
Lavorazione e posa ferri di armatura per muri di sostegno in c.a.
Posa dei ferri di armatura per paratia in c.a.
Realizzazione della carpenteria per muri di sostegno in c.a.
Realizzazione di vespaio per muri controterra
Rinterro di scavo
Scavo a sezione obbligatoria
Scavo a sezione ristretta
Scavo eseguito a mano

Getto di calcestruzzo per muri di sostegno in c.a. (fase)

Esecuzione di getti in calcestruzzo per la realizzazione di muri di sostegno in c.a.

Macchine utilizzate:

- 1) Autobetoniera;
- 2) Autopompa per cls.

Lavoratori impegnati:

- 1) Addetto al getto di calcestruzzo per muri di sostegno in c.a.;
Addetto all'esecuzione di getti in calcestruzzo per la realizzazione di muri di sostegno in c.a.

Misure Preventive e Protettive generali, aggiuntive a quelle specifiche riportate nel successivo capitolo:

- a) DPI: addetto al getto di calcestruzzo per muri di sostegno in c.a.;

Prescrizioni Organizzative:

Devono essere forniti al lavoratore adeguati dispositivi di protezione individuale: **a)** guanti; **b)** casco; **c)** stivali di sicurezza; **d)** cinture di sicurezza; **e)** indumenti protettivi (tute).

Rischi a cui è esposto il lavoratore:

- a) Rumore per "Carpentiere";

Attrezzi utilizzati dal lavoratore:

- a) Andatoie e Passerelle;
b) Attrezzi manuali;
c) Gruppo elettrogeno;
d) Ponteggio mobile o trabattello;
e) Scala semplice;
f) Vibratore elettrico per calcestruzzo;

Rischi generati dall'uso degli attrezzi:

Caduta dall'alto; Caduta di materiale dall'alto o a livello; Punture, tagli, abrasioni; Urti, colpi, impatti, compressioni; Elettrocuzione; Inalazione fumi, gas, vapori; Incendi, esplosioni; Irritazioni cutanee, reazioni allergiche; Movimentazione manuale dei carichi.

Lavorazione e posa ferri di armatura per muri di sostegno in c.a. (fase)

Lavorazione (sagomatura, taglio, saldatura) e posa nelle cassature di tondini di ferro per armature di muri di sostegno in c.a..

Macchine utilizzate:

- 1) Autogrù.

Lavoratori impegnati:

- 1) Addetto alla lavorazione e posa ferri di armatura per muri di sostegno in c.a.;
Addetto alla lavorazione (sagomatura, taglio, saldatura) e posa nelle cassature di tondini di ferro per armature di muri di sostegno in c.a..

Misure Preventive e Protettive generali, aggiuntive a quelle specifiche riportate nel successivo capitolo:

- a) DPI: addetto alla lavorazione e posa ferri di armatura per muri di sostegno in c.a.;

Prescrizioni Organizzative:

Devono essere forniti al lavoratore adeguati dispositivi di protezione individuale: **a)** casco; **b)** guanti; **c)** calzature di sicurezza con suola antisdrucciolo e imperforabile; **d)** cintura di sicurezza; **e)** occhiali o schermi facciali paraschegge.

Rischi a cui è esposto il lavoratore:

- a) Punture, tagli, abrasioni;
b) Rumore per "Ferraiolo o aiuto ferraiolo";

Attrezzi utilizzati dal lavoratore:

- a) Attrezzi manuali;
b) Ponte su cavalletti;
c) Scala semplice;
d) Trancia-piegaferrì;

Rischi generati dall'uso degli attrezzi:

Punture, tagli, abrasioni; Urti, colpi, impatti, compressioni; Scivolamenti, cadute a livello; Caduta dall'alto; Movimentazione manuale dei carichi; Cesoiamenti, stritolamenti; Elettrocuzione.

Posa dei ferri di armatura per paratia in c.a. (fase)

Posa dei ferri di armatura nei relativi scavi per paratie in c.a..

Macchine utilizzate:

- 1) Autogrù;
2) Autocarro.

Lavoratori impegnati:

- 1) Addetto alla posa dei ferri di armatura per paratia in c.a.;
Addetto alla posa dei ferri di armatura nei relativi scavi per paratie in c.a..

Misure Preventive e Protettive generali, aggiuntive a quelle specifiche riportate nel successivo capitolo:

- a) DPI: addetto alla posa dei ferri di armatura per paratia in c.a.;

Prescrizioni Organizzative:

Devono essere forniti al lavoratore adeguati dispositivi di protezione individuale: **a)** casco; **b)** guanti; **c)** calzature di sicurezza con suola antisdrucciolo e imperforabile; **d)** cintura di sicurezza; **e)** occhiali o schermi facciali paraschegge.

Rischi a cui è esposto il lavoratore:

- a) Rumore per "Ferraiolo o aiuto ferraiolo";

Attrezzi utilizzati dal lavoratore:

- a) Attrezzi manuali;
b) Ponte su cavalletti;
c) Scala semplice;
d) Trancia-piegaferrì;

Rischi generati dall'uso degli attrezzi:

Punture, tagli, abrasioni; Urti, colpi, impatti, compressioni; Scivolamenti, cadute a livello; Caduta dall'alto; Movimentazione manuale dei carichi; Cesoamenti, stritolamenti; Elettrocuzione.

Realizzazione della carpenteria per muri di sostegno in c.a. (fase)

Realizzazione della carpenteria carpenterie per la realizzazione di muri di sostegno in c.a.

Lavoratori impegnati:

- 1) Addetto alla realizzazione della carpenteria per muri di sostegno in c.a.;
Addetto alla realizzazione della carpenteria per strutture in elevazione, come travi, pilastri, sbalzi, ecc. e successivo disarmo.

Misure Preventive e Protettive generali, aggiuntive a quelle specifiche riportate nel successivo capitolo:

- a) DPI: addetto alla realizzazione della carpenteria per muri di sostegno in c.a.;

Prescrizioni Organizzative:

Devono essere forniti al lavoratore adeguati dispositivi di protezione individuale: **a)** guanti; **b)** casco; **c)** stivali di sicurezza; **d)** cinture di sicurezza; **e)** indumenti protettivi (tute).

Rischi a cui è esposto il lavoratore:

- a) Rumore per "Carpentiere";

Attrezzi utilizzati dal lavoratore:

- a) Attrezzi manuali;
b) Ponteggio mobile o trabattello;
c) Scala semplice;
d) Sega circolare;
e) Smerigliatrice angolare (flessibile);

Rischi generati dall'uso degli attrezzi:

Punture, tagli, abrasioni; Urti, colpi, impatti, compressioni; Caduta dall'alto; Caduta di materiale dall'alto o a livello; Movimentazione manuale dei carichi; Elettrocuzione; Inalazione polveri, fibre; Scivolamenti, cadute a livello; Ustioni.

Realizzazione di vespaio per muri controterra (fase)

Realizzazione di spessore drenante in pietrame a granulometria variabile, da posizionarsi alle spalle del muro di sostegno in c.a., con interposte tubazioni drenanti.

Macchine utilizzate:

- 1) Dumper.

Lavoratori impegnati:

- 1) Addetto alla realizzazione di vespaio per muri controterra;
Addetto alla realizzazione di spessore drenante in pietrame a granulometria variabile, da posizionarsi alle spalle del muro di sostegno in c.a., con interposte tubazioni drenanti.

Misure Preventive e Protettive generali, aggiuntive a quelle specifiche riportate nel successivo capitolo:

- a) DPI: addetto alla realizzazione di vespaio per muri controterra;

Prescrizioni Organizzative:

Devono essere forniti, al lavoratore, adeguati dispositivi di protezione individuale: **a)** casco; **b)** guanti; **c)** occhiali protettivi; **d)** calzature di sicurezza con suola antisdrucciolo e impermeforabile e puntale d'acciaio; **e)** otoprotettori.

Rischi a cui è esposto il lavoratore:

- a) Movimentazione manuale dei carichi;

Attrezzi utilizzati dal lavoratore:

- a) Attrezzi manuali;
b) Scala semplice;

Rischi generati dall'uso degli attrezzi:

Punture, tagli, abrasioni; Urti, colpi, impatti, compressioni; Caduta dall'alto; Movimentazione manuale dei carichi.

Rinterro di scavo (fase)

Rinterro e compattazione di scavi precedentemente eseguiti, a mano e/o con l'ausilio di mezzi meccanici.

Macchine utilizzate:

- 1) Dumper;
- 2) Pala meccanica.

Lavoratori impegnati:

- 1) Addetto al rinterro di scavo;
Addetto al rinterro e compattazione di scavi precedentemente eseguiti, a mano e/o con l'ausilio di mezzi meccanici.

Misure Preventive e Protettive generali, aggiuntive a quelle specifiche riportate nel successivo capitolo:

- a) DPI: addetto al rinterro di scavo;

Prescrizioni Organizzative:

Devono essere forniti al lavoratore adeguati dispositivi di protezione individuale: **a)** casco; **b)** guanti; **c)** occhiali protettivi; **d)** calzature di sicurezza con suola antisdrucciolo e impermeforabile; **e)** mascherina antipolvere; **f)** otoprotettori.

Rischi a cui è esposto il lavoratore:

- a) Caduta dall'alto;
- b) Incendi, esplosioni;
- c) Seppellimento, sprofondamento;

Attrezzi utilizzati dal lavoratore:

- a) Attrezzi manuali;
- b) Andatoie e Passerelle;
- c) Scala semplice;

Rischi generati dall'uso degli attrezzi:

Punture, tagli, abrasioni; Urti, colpi, impatti, compressioni; Caduta dall'alto; Caduta di materiale dall'alto o a livello; Movimentazione manuale dei carichi.

Scavo a sezione obbligata (fase)

Scavi a sezione obbligata, eseguiti a cielo aperto o all'interno di edifici con mezzi meccanici. Il ciglio superiore dello scavo dovrà risultare pulito e spianato così come le pareti, che devono essere sgombre da irregolarità o blocchi. Nei lavori di escavazione con mezzi meccanici deve essere vietata la presenza degli operai nel campo di azione dell'escavatore e sul ciglio o alla base del fronte di attacco. Quando per la particolare natura del terreno o per causa di piogge, di infiltrazione, di gelo o disgelo, o per altri motivi, siano da temere frane o scoscendimenti, deve essere provveduto all'armatura o al consolidamento del terreno.

Macchine utilizzate:

- 1) Autocarro;
- 2) Escavatore;
- 3) Pala meccanica.

Lavoratori impegnati:

- 1) Addetto allo scavo a sezione obbligata;
Addetto alla esecuzione di scavi a sezione obbligata, eseguiti a cielo aperto o all'interno di edifici con mezzi meccanici.

Misure Preventive e Protettive generali, aggiuntive a quelle specifiche riportate nel successivo capitolo:

- a) DPI: addetto allo scavo a sezione obbligata;

Prescrizioni Organizzative:

Devono essere forniti al lavoratore adeguati dispositivi di protezione individuale: **a)** casco; **b)** guanti; **c)** occhiali protettivi; **d)** calzature di sicurezza con suola antisdrucciolo e impermeforabile; **e)** mascherina antipolvere; **f)** otoprotettori.

Rischi a cui è esposto il lavoratore:

- a) Caduta dall'alto;
- b) Incendi, esplosioni;
- c) Seppellimento, sprofondamento;

Attrezzi utilizzati dal lavoratore:

- a) Attrezzi manuali;
- b) Andatoie e Passerelle;
- c) Scala semplice;

Rischi generati dall'uso degli attrezzi:

Punture, tagli, abrasioni; Urti, colpi, impatti, compressioni; Caduta dall'alto; Caduta di materiale dall'alto o a livello; Movimentazione manuale dei carichi.

Scavo a sezione ristretta (fase)

Scavi a sezione ristretta, eseguiti a cielo aperto o all'interno di edifici con mezzi meccanici. Il ciglio superiore dello scavo dovrà risultare pulito e spianato così come le pareti, che devono essere sgombre da irregolarità o blocchi. Nei lavori di escavazione con mezzi meccanici deve essere vietata la presenza degli operai nel campo di azione dell'escavatore e sul ciglio o alla base del fronte di attacco. Quando per la particolare natura del terreno o per causa di piogge, di infiltrazione, di gelo o disgelo, o per altri motivi, siano da temere frane o scoscendimenti, deve essere provveduto all'armatura o al consolidamento del terreno.

Macchine utilizzate:

- 1) Autocarro;
- 2) Escavatore;
- 3) Pala meccanica.

Lavoratori impegnati:

- 1) Addetto allo scavo a sezione ristretta;
Addetto all'esecuzione di scavi a sezione ristretta, eseguiti a cielo aperto o all'interno di edifici con mezzi meccanici.

Misure Preventive e Protettive generali, aggiuntive a quelle specifiche riportate nel successivo capitolo:

- a) DPI: addetto allo scavo a sezione ristretta;

Prescrizioni Organizzative:

Devono essere forniti al lavoratore adeguati dispositivi di protezione individuale: **a)** casco; **b)** guanti; **c)** occhiali protettivi; **d)** calzature di sicurezza con suola antisdrucciolo e imperforabile; **e)** mascherina antipolvere; **f)** otoprotettori.

Rischi a cui è esposto il lavoratore:

- a) Caduta dall'alto;
- b) Incendi, esplosioni;
- c) Seppellimento, sprofondamento;

Attrezzi utilizzati dal lavoratore:

- a) Attrezzi manuali;
- b) Andatoie e Passerelle;
- c) Scala semplice;

Rischi generati dall'uso degli attrezzi:

Punture, tagli, abrasioni; Urti, colpi, impatti, compressioni; Caduta dall'alto; Caduta di materiale dall'alto o a livello; Movimentazione manuale dei carichi.

Scavo eseguito a mano (fase)

Scavi eseguiti a mano a cielo aperto o all'interno di edifici. Il ciglio superiore dello scavo dovrà risultare pulito e spianato così come le pareti, che devono essere sgombre da irregolarità o blocchi.

Macchine utilizzate:

- 1) Dumper.

Lavoratori impegnati:

- 1) Addetto allo scavo eseguito a mano;
Addetto all'esecuzione di scavi eseguiti a mano a cielo aperto o all'interno di edifici.

Misure Preventive e Protettive generali, aggiuntive a quelle specifiche riportate nel successivo capitolo:

- a) DPI: addetto allo scavo eseguito a mano;

Prescrizioni Organizzative:

Devono essere forniti al lavoratore adeguati dispositivi di protezione individuale: **a)** casco; **b)** guanti; **c)** occhiali protettivi; **d)** calzature di sicurezza con suola antisdrucciolo e imperforabile; **e)** mascherina antipolvere; **f)** otoprotettori.

Rischi a cui è esposto il lavoratore:

- a) Caduta dall'alto;
- b) Incendi, esplosioni;
- c) Seppellimento, sprofondamento;

Attrezzi utilizzati dal lavoratore:

- a) Attrezzi manuali;
- b) Andatoie e Passerelle;
- c) Scala semplice;

Rischi generati dall'uso degli attrezzi:

Punture, tagli, abrasioni; Urti, colpi, impatti, compressioni; Caduta dall'alto; Caduta di materiale dall'alto o a livello; Movimentazione manuale dei carichi.

OPERE AREA ESTERNA

La Lavorazione è suddivisa nelle seguenti Fasi e Sottofasi:

Formazione di tappeto erboso
Posa di panchine, cestini, fontanelle e fioriere, giochi
Asportazione di strato di usura e collegamento
Formazione di manto di usura e collegamento
Realizzazione di marciapiedi
Taglio di asfalto di carreggiata stradale

Formazione di tappeto erboso (fase)

Formazione di tappeto erboso ottenuta mediante limitati movimenti terra (per la modifica e/o correzione del profilo del terreno), la preparazione del terreno e la semina di prato.

Macchine utilizzate:

- 1) Trattore.

Lavoratori impegnati:

- 1) Addetto alla formazione di tappeto erboso;
Addetto alla formazione di tappeto erboso ottenuta mediante limitati movimenti terra (per la modifica e/o correzione del profilo del terreno), la preparazione del terreno e la semina di prato.

Misure Preventive e Protettive generali, aggiuntive a quelle specifiche riportate nel successivo capitolo:

- a) DPI: addetto alla formazione di tappeto erboso;

Prescrizioni Organizzative:

Devono essere forniti al lavoratore adeguati dispositivi di protezione individuale: **a)** guanti; **b)** casco; **c)** occhiali protettivi; **d)** calzature di sicurezza con suola antisdrucciolo e impermeabile e puntale d'acciaio.

Rischi a cui è esposto il lavoratore:

- a) Rumore per "Operaio polivalente";
- b) Vibrazioni per "Operaio polivalente";

Attrezzi utilizzati dal lavoratore:

- a) Attrezzi manuali;
- b) Decespugliatore a motore;

Rischi generati dall'uso degli attrezzi:

Punture, tagli, abrasioni; Urti, colpi, impatti, compressioni; Cesoiamenti, stritolamenti; Incendi, esplosioni; Irritazioni cutanee, reazioni allergiche; Ustioni.

Posa di panchine, cestini, fontanelle e fioriere, o altri manufatti o oggetti ingombranti e pesanti (fase)

Sistemazione di area urbana mediante la posa in opera di panchine, cestini, fontanelle e fioriere.

Lavoratori impegnati:

- 1) Addetto alla posa di panchine, cestini, fontanelle e fioriere;
Addetto alla sistemazione di area urbana mediante la posa in opera di panchine, cestini, fontanelle e fioriere.

Misure Preventive e Protettive generali, aggiuntive a quelle specifiche riportate nel successivo capitolo:

- a) DPI: addetto alla posa di panchine, cestini, fontanelle e fioriere;

Prescrizioni Organizzative:

Devono essere forniti al lavoratore adeguati dispositivi di protezione individuale: **a)** guanti; **b)** casco; **c)** occhiali protettivi; **d)** calzature di sicurezza con suola antisdrucciolo e impermeabile e puntale d'acciaio.

Rischi a cui è esposto il lavoratore:

- a) Rumore per "Operaio polivalente";

Attrezzi utilizzati dal lavoratore:

- a) Attrezzi manuali;
- b) Scala semplice;

Rischi generati dall'uso degli attrezzi:

Punture, tagli, abrasioni; Urti, colpi, impatti, compressioni; Caduta dall'alto; Movimentazione manuale dei carichi.

Asportazione di strato di usura e collegamento (fase)

Asportazione dello strato d'usura e collegamento mediante mezzi meccanici ed allontanamento dei materiali di risulta.

Macchine utilizzate:

- 1) Scarificatrice;
- 2) Autocarro.

Lavoratori impegnati:

- 1) Addetto all'asportazione di strato di usura e collegamento;
Addetto all'asportazione dello strato d'usura e collegamento mediante mezzi meccanici ed allontanamento dei materiali di risulta.

Misure Preventive e Protettive generali, aggiuntive a quelle specifiche riportate nel successivo capitolo:

- a) DPI: addetto all'asportazione di strato di usura e collegamento

Prescrizioni Organizzative:

Devono essere forniti al lavoratore adeguati dispositivi di protezione individuale: **a)** casco; **b)** calzature di sicurezza; **c)** occhiali; **d)** guanti; **e)** maschera per la protezione delle vie respiratorie; **f)** otoprotettori; **g)** indumenti protettivi; **h)** indumenti ad alta visibilità.

Rischi a cui è esposto il lavoratore:

- a) Investimento, ribaltamento;
- b) Rumore per "Operaio comune polivalente (demolizioni)";
- c) Vibrazioni per "Operaio comune polivalente (demolizioni)";

Attrezzi utilizzati dal lavoratore:

- a) Attrezzi manuali;
- b) Compressore con motore endotermico;
- c) Martello demolitore pneumatico;
- d) Tagliasfalto a disco;

Rischi generati dall'uso degli attrezzi:

Punture, tagli, abrasioni; Urti, colpi, impatti, compressioni; Inalazione fumi, gas, vapori; Incendi, esplosioni; Irritazioni cutanee, reazioni allergiche; Scoppio; Inalazione polveri, fibre; Movimentazione manuale dei carichi; Scivolamenti, cadute a livello; Investimento, ribaltamento; Ustioni.

Formazione di manto di usura e collegamento (fase)

Formazione di manto stradale in conglomerato bituminoso mediante esecuzione di strato/i di collegamento e strato di usura, stesi e compattati con mezzi meccanici.

Macchine utilizzate:

- 1) Rullo compressore;
- 2) Finitrice.

Lavoratori impegnati:

- 1) Addetto alla formazione di manto di usura e collegamento;
Addetto alla formazione di manto stradale in conglomerato bituminoso mediante esecuzione di strato/i di collegamento e strato di usura, stesi e compattati con mezzi meccanici.

Misure Preventive e Protettive generali, aggiuntive a quelle specifiche riportate nel successivo capitolo:

- a) DPI: addetto alla formazione di manto di usura e collegamento;

Prescrizioni Organizzative:

Devono essere forniti al lavoratore adeguati dispositivi di protezione individuale: **a)** casco; **b)** calzature di sicurezza; **c)** occhiali; **d)** guanti; **e)** maschera per la protezione delle vie respiratorie; **f)** otoprotettori; **g)** indumenti protettivi; **h)** indumenti ad alta visibilità.

Rischi a cui è esposto il lavoratore:

- a) Investimento, ribaltamento;
- b) Ustioni;
- c) Rumore per "Operaio comune polivalente";

Attrezzi utilizzati dal lavoratore:

- a) Attrezzi manuali;

Rischi generati dall'uso degli attrezzi:

Punture, tagli, abrasioni; Urti, colpi, impatti, compressioni.

Realizzazione di marciapiedi (fase)

Realizzazione di marciapiede, eseguito mediante la preventiva posa in opera di cordoli in calcestruzzo prefabbricato, riempimento parziale con sabbia e ghiaia, realizzazione di massetto e posa finale della pavimentazione.

Macchine utilizzate:

- 1) Dumper.

Lavoratori impegnati:

- 1) Addetto alla realizzazione di marciapiedi;
Addetto alla realizzazione di marciapiede, eseguito mediante la preventiva posa in opera di cordoli in calcestruzzo prefabbricato, riempimento parziale con sabbia e ghiaia, realizzazione di massetto e posa finale della pavimentazione.

Misure Preventive e Protettive generali, aggiuntive a quelle specifiche riportate nel successivo capitolo:

- a) DPI: addetto alla realizzazione di marciapiedi;

Prescrizioni Organizzative:

Devono essere forniti al lavoratore adeguati dispositivi di protezione individuale: **a)** casco; **b)** calzature di sicurezza; **c)** occhiali; **d)** guanti; **e)** maschera per la protezione delle vie respiratorie; **f)** otoprotettori; **g)** indumenti protettivi; **h)** indumenti ad alta visibilità.

Rischi a cui è esposto il lavoratore:

- a) Investimento, ribaltamento;
- b) Rumore per "Operaio comune polivalente";

Attrezzi utilizzati dal lavoratore:

- a) Attrezzi manuali;
- b) Betoniera a bicchiere;

Rischi generati dall'uso degli attrezzi:

Punture, tagli, abrasioni; Urti, colpi, impatti, compressioni; Caduta di materiale dall'alto o a livello; Cesoiamenti, stritolamenti; Elettrocuzione; Getti, schizzi; Inalazione polveri, fibre; Irritazioni cutanee, reazioni allergiche; Movimentazione manuale dei carichi.

Taglio di asfalto di carreggiata stradale (fase)

Taglio dell'asfalto della carreggiata stradale eseguito con l'ausilio di attrezzi meccanici. La fase lavorativa avverrà limitatamente la zona interessata ai lavori ed evitando l'interruzione del servizio della strada stessa.

Macchine utilizzate:

- 1) Autocarro;
- 2) Escavatore.

Lavoratori impegnati:

- 1) Addetto al taglio di asfalto di carreggiata stradale;
Addetto al taglio dell'asfalto della carreggiata stradale eseguito con l'ausilio di attrezzi meccanici.

Misure Preventive e Protettive generali, aggiuntive a quelle specifiche riportate nel successivo capitolo:

- a) DPI: addetto al taglio di asfalto di carreggiata stradale;

Prescrizioni Organizzative:

Devono essere forniti al lavoratore adeguati dispositivi di protezione individuale: **a)** guanti; **b)** casco; **c)** occhiali o schermi facciali protettivi; **d)** calzature di sicurezza con suola antiscivolo e imperforabile e puntale d'acciaio; **e)** otoprotettori.

Rischi a cui è esposto il lavoratore:

- a) Investimento, ribaltamento;
- b) Rumore per "Addetto tagliasfalto a disco";
- c) Vibrazioni per "Addetto tagliasfalto a disco";

Attrezzi utilizzati dal lavoratore:

- a) Attrezzi manuali;
- b) Tagliasfalto a disco;

Rischi generati dall'uso degli attrezzi:

Punture, tagli, abrasioni; Urti, colpi, impatti, compressioni; Incendi, esplosioni; Investimento, ribaltamento; Irritazioni cutanee, reazioni allergiche; Scivolamenti, cadute a livello; Ustioni.

RISCHI individuati nelle Lavorazioni e relative MISURE PREVENTIVE E PROTETTIVE.

Elenco dei rischi	riferimento	Elenco dei rischi	riferimento
1) Caduta dall'alto;	pag. 110	25) Rumore per "Operaio comune polivalente (demolizioni)";	pag. 128
2) Caduta di materiale dall'alto o a livello;	pag. 112	26) Rumore per "Operaio comune polivalente";	pag. 129
3) Elettrocuzione;	pag. 112	27) Rumore per "Operaio comune polivalente";	pag. 130
4) Inalazione polveri, fibre;	pag. 114	28) Rumore per "Operaio polivalente";	pag. 131
5) Incendi, esplosioni;	pag. 114	29) Rumore per "Operaio polivalente";	pag. 132
6) Investimento, ribaltamento;	pag. 115	30) Rumore per "Pavimentista battuti industriali";	pag. 133
7) Movimentazione manuale dei carichi;	pag. 115	31) Rumore per "Pavimentista preparatore fondo";	pag. 134
8) Punture, tagli, abrasioni;	pag. 116	32) Rumore per "Ponteggiatore";	pag. 135
9) Rumore per "Addetto montaggio prefabbricati in c.a.";	pag. 116	33) Rumore per "Posatore pavimenti e rivestimenti";	pag. 135
10) Rumore per "Addetto sabbiatura";	pag. 116	34) Rumore per "Riquadratore (intonaci tradizionali)";	pag. 136
11) Rumore per "Addetto tagliasfalto a disco";	pag. 117	35) Rumore per "Serramentista";	pag. 137
12) Rumore per "Carpentiere (coperture)";	pag. 118	36) Scivolamenti, cadute a livello;	pag. 137
13) Rumore per "Carpentiere";	pag. 119	37) Seppellimento, sprofondamento;	pag. 138
14) Rumore per "Decoratore";	pag. 120	38) Ustioni;	pag. 138
15) Rumore per "Elettricista (ciclo completo)";	pag. 121	39) Vibrazioni per "Addetto sabbiatura";	pag. 139
16) Rumore per "Fabbro";	pag. 122	40) Vibrazioni per "Addetto tagliasfalto a disco";	pag. 139
17) Rumore per "Ferraiolo o aiuto ferraiolo";	pag. 123	41) Vibrazioni per "Carpentiere (coperture)";	pag. 140
18) Rumore per "Idraulico";	pag. 123	42) Vibrazioni per "Elettricista (ciclo completo)";	pag. 141
19) Rumore per "Impermeabilizzatore";	pag. 124	43) Vibrazioni per "Operaio comune (addetto alle demolizioni)";	pag. 141
20) Rumore per "Lattoniere (tetto)";	pag. 125	44) Vibrazioni per "Operaio comune polivalente (demolizioni)";	pag. 142
21) Rumore per "Muratore";	pag. 125	45) Vibrazioni per "Operaio comune polivalente";	pag. 143
22) Rumore per "Muratore";	pag. 126	46) Vibrazioni per "Operaio polivalente";	pag. 144
Rumore per "Operaio comune (addetto alle demolizioni)";	pag. 126	47) Vibrazioni per "Pavimentista battuti industriali";	pag. 145
24) Rumore per "Operaio comune (murature)";	pag. 127	48) Vibrazioni per "Posatore pavimenti e rivestimenti".	pag. 146

RISCHIO: "Caduta dall'alto"

Descrizione del Rischio:

Lesioni a causa di cadute dall'alto per perdita di stabilità dell'equilibrio dei lavoratori, in assenza di adeguate misure di prevenzione, da un piano di lavoro ad un altro posto a quota inferiore.

MISURE PREVENTIVE e PROTETTIVE:

a) **Nelle lavorazioni: Demolizione di solaio in c.a., Pulizia di canali di gronda, pluviali, Demolizione di rompagnature; Rimozione di ringhiere e parapetti; Rimozione e manutenzione di pompe sommerse condotte fognarie, Rimozione di serramenti esterni; Formazione di massetto per balconi e logge; Formazione di massetto per coperture; Impermeabilizzazione di coperture; Montaggio di copertura in lamiera grecata; Posa di lucernario; Posa di manto di copertura in tegole; Posa di pavimenti su balconi e logge; Posa di pavimenti su coperture piane; Posa di pavimento galleggiante su coperture piane; Posa di ringhiere e parapetti; Realizzazione di opere di lattoneria; Getto in calcestruzzo per le strutture in elevazione; Lavorazione e posa ferri di armatura per le strutture in elevazione; Getto di calcestruzzo di cordoli in c.a. in elevazione; Lavorazione e posa ferri di armatura di cordoli in c.a. in elevazione;**

Prescrizioni Organizzative:

Le aperture lasciate nei solai o nelle piattaforme di lavoro devono essere circondate da normale parapetto e da tavola fermapiè oppure devono essere coperte con tavolato solidamente fissato e di resistenza non inferiore a quella del piano di calpestio dei ponti di servizio. Qualora le aperture vengano usate per il passaggio di materiali o di persone, un lato del parapetto può essere costituito da una barriera mobile non asportabile, che deve essere aperta soltanto per il tempo necessario al passaggio. Le aperture nei muri prospicienti il vuoto o vani che abbiano una profondità superiore a m 0,50 devono essere munite di normale parapetto e tavole fermapiè oppure essere convenientemente sbarrate in modo da impedire la caduta di persone.

Riferimenti Normativi:

D.LGS.81/08, Art.146.

b) **Nelle lavorazioni: Rimozione di scossaline, canali di gronda, pluviali; Realizzazione di comignolo; Applicazione di vernice protettiva su copertura; Applicazione esterna di pannelli isolanti su superfici orizzontali e inclinate; Formazione di massetto per coperture; Impermeabilizzazione di coperture; Montaggio di copertura in lamiera grecata; Realizzazione di opere di lattoneria;**

Prescrizioni Esecutive:

Prima di procedere alla esecuzione di lavori su tetti, lucernari, coperture simili, deve essere accertato che questi abbiano resistenza sufficiente per sostenere il peso degli operai e dei materiali di impiego. Nel caso in cui sia dubbia tale resistenza, devono essere adottati i necessari apprestamenti atti a garantire la incolumità delle persone addette, disponendo a seconda dei casi, tavole sopra le orditure, sottopalchi e facendo uso di cinture di sicurezza.

Riferimenti Normativi:

D.LGS.81/08, Art. 148.

c) **Nelle lavorazioni: Applicazione esterna di pannelli isolanti su superfici verticali; Formazione intonaci esterni (tradizionali); Montaggio di chiusure perimetrali con pannelli prefabbricati in lamiera zincata; Posa di rivestimenti esterni; Posa di serramenti esterni; Realizzazione di rompagnature; Tinteggiatura di superfici esterne; Realizzazione di murature esterne;**

Prescrizioni Esecutive:

Nelle operazioni di ricezione del carico su ponteggi o castelli, utilizzare bastoni muniti di uncini, evitando accuratamente di sporgersi oltre le protezioni.

d) **Nelle lavorazioni: Realizzazione della carpenteria per le strutture in elevazione; Realizzazione della carpenteria di cordoli in c.a. in elevazione;**

Prescrizioni Organizzative:

Nella esecuzione di opere a struttura in conglomerato cementizio, quando non si provveda alla costruzione da terra di una normale impalcatura con montanti, prima di iniziare la erezione delle casseformi per il getto dei pilastri perimetrali, deve essere sistemato, in corrispondenza al piano raggiunto, un regolare ponte di sicurezza a sbalzo, avente larghezza utile di almeno m 1,20. Le armature di sostegno del cassero per il getto della successiva soletta o della trave perimetrale, non devono essere lasciate sporgere dal filo del fabbricato più di cm 40 per l'affrancamento della sponda esterna del cassero medesimo. Come sotto ponte può servire l'impalcato o ponte a sbalzo costruito in corrispondenza al piano sottostante. In corrispondenza ai luoghi di transito o stazionamento deve essere sistemato, all'altezza del solaio di copertura del piano terreno, un impalcato di sicurezza (mantovana) a protezione contro la caduta di materiali dall'alto.

Riferimenti Normativi:

D.LGS.81/08, Art.129

e) **Nelle lavorazioni: Realizzazione della carpenteria per le strutture in elevazione;**

Prescrizioni Esecutive:

Le aperture lasciate nei solai (vani ascensori, cavedi, ecc.) devono essere protette al momento stesso del disarmo, per evitare cadute di persone attraverso le medesime.

f) **Nelle lavorazioni: Realizzazione della carpenteria per le strutture in elevazione;**

Prescrizioni Esecutive:

Deve provvedersi a proteggere le rampe di scale fin dalla fase della loro armatura; i parapetti dovranno essere rifatti subito dopo il disarmo e mantenuti fino alla posa in opera delle ringhiere definitive.

g) **Nelle lavorazioni: Rinterro di scavo; Scavo a sezione obbligatoria; Scavo a sezione ristretta; Scavo eseguito a mano;**

Prescrizioni Esecutive:

Il ciglio del fronte di scavo dovrà essere reso inaccessibile mediante barriere mobili, posizionate ad opportuna distanza di sicurezza e spostabili con l'avanzare del fronte dello scavo stesso. Dovrà provvedersi, inoltre, a segnalare la presenza dello scavo con opportuni cartelli. A scavo ultimato, tali barriere mobili provvisorie dovranno essere sostituite da regolari parapetti.

Riferimenti Normativi:

D.LGS.81/08, Artt. 118, 119, 120

RISCHIO: "Caduta di materiale dall'alto o a livello"

Descrizione del Rischio:

Lesioni causate dall'investimento di masse cadute dall'alto, durante le operazioni di trasporto di materiali o per caduta degli stessi da opere provvisorie, o a livello, a seguito di demolizioni mediante esplosivo o a spinta da parte di materiali frantumati proiettati a distanza.

MISURE PREVENTIVE e PROTETTIVE:

- a) **Nelle lavorazioni: Allestimento di servizi igienico-assistenziali del cantiere; Allestimento di depositi, zone per lo stoccaggio dei materiali e per gli impianti fissi; Allestimento di servizi sanitari del cantiere ; Smobilizzo del cantiere; Posa di fossa biologica prefabbricata; Posa di ringhiere e parapetti; Applicazione esterna di pannelli isolanti su superfici verticali; Formazione intonaci esterni (tradizionali); Montaggio di chiusure perimetrali con pannelli prefabbricati in lamiera zincata; Posa di rivestimenti esterni; Posa di serramenti esterni; Realizzazione di compagnature; Tinteggiatura di superfici esterne; Realizzazione di murature esterne;**

Prescrizioni Esecutive:

Addetti all'imbracatura: verifica imbraco. Gli addetti, prima di consentire l'inizio della manovra di sollevamento devono verificare che il carico sia stato imbracato correttamente.

Addetti all'imbracatura: manovre di sollevamento del carico. Durante il sollevamento del carico, gli addetti devono accompagnarlo fuori dalla zona di interferenza con attrezzature, ostacoli o materiali eventualmente presenti, solo per lo stretto necessario.

Addetti all'imbracatura: allontanamento. Gli addetti all'imbracatura ed aggancio del carico, devono allontanarsi al più presto dalla sua traiettoria durante la fase di sollevamento.

Addetti all'imbracatura: attesa del carico. E' vietato sostare in attesa sotto la traiettoria del carico.

Addetti all'imbracatura: conduzione del carico in arrivo. E' consentito avvicinarsi al carico in arrivo, per pilotarlo fuori dalla zona di interferenza con eventuali ostacoli presenti, solo quando questo è giunto quasi al suo piano di destinazione.

Addetti all'imbracatura: sgancio del carico. Prima di sganciare il carico dall'apparecchio di sollevamento, bisognerà accertarsi preventivamente della stabilità del carico stesso.

Addetti all'imbracatura: rilascio del gancio. Dopo aver comandato la manovra di richiamo del gancio da parte dell'apparecchio di sollevamento, esso non va semplicemente rilasciato, ma accompagnato fuori dalla zona impegnata da attrezzature o materiali, per evitare agganci accidentali.

Riferimenti Normativi:

D.LGS.81/08, all. VI § 3

- b) **Nelle lavorazioni: Rimozione di cls ammalorato di balconi e logge; Rimozione di cls ammalorato di pilastri, travi, pareti; Rimozione di intonaci e rivestimenti esterni; Rimozione di manto di copertura in tegole; Rimozione di massetto; Rimozione di pavimenti esterni; Rimozione di pavimenti interni; Rimozione di pavimenti su balconi e logge; Rimozione di pavimenti su copertura piana;**

Prescrizioni Organizzative:

Il materiale di demolizione non deve essere gettato dall'alto, ma deve essere trasportato oppure convogliato in appositi canali, il cui estremo inferiore non deve risultare ad altezza maggiore di m 2 dal livello del piano di raccolta. I canali suddetti devono essere costruiti in modo che ogni tronco imbocchi nel tronco successivo; gli eventuali raccordi devono essere adeguatamente rinforzati. L'imboccatura superiore del canale deve essere sistemata in modo che non possano cadervi accidentalmente persone. Ove sia costituito da elementi pesanti od ingombranti, il materiale di demolizione deve essere calato a terra con mezzi idonei.

Riferimenti Normativi:

D.LGS.81/08, Art. 153

RISCHIO: "Elettrocuzione"

Descrizione del Rischio:

Elettrocuzione per contatto diretto o indiretto con parti dell'impianto elettrico in tensione o folgorazione dovuta a caduta di fulmini in prossimità del lavoratore.

MISURE PREVENTIVE e PROTETTIVE:

- a) **Nelle lavorazioni: Montaggio e smontaggio del ponteggio metallico fisso ,**

Prescrizioni Organizzative:

Non possono essere eseguiti lavori in prossimità di linee elettriche aeree a distanza minore di m 5 a meno che, previa segnalazione all'esercente le linee elettriche, non si provveda ad una adeguata protezione atta ad evitare accidentali contatti o pericolosi avvicinamenti ai conduttori delle linee stesse.

Prescrizioni Esecutive:

Assicurarsi che nella zona di lavoro, le eventuali linee elettriche aeree, rimangano sempre ad una distanza non inferiore ai cinque metri o fuori tensione e con collegamento dei conduttori collegati solidamente con l'impianto di messa a terra per il tempo dell'intervento.

Riferimenti Normativi:

D.LGS.81/08, Artt. 83, 117, All. IX

b) Nelle lavorazioni: Realizzazione di impianto di messa a terra del cantiere;

Prescrizioni Organizzative:

Impianto di messa a terra: denuncia. La messa in esercizio degli impianti elettrici di messa a terra e dei dispositivi di protezione contro le scariche atmosferiche non può essere effettuata prima della verifica eseguita dall'installatore che rilascia la dichiarazione di conformità ai sensi della normativa vigente. La dichiarazione di conformità equivale a tutti gli effetti ad omologazione dell'impianto. Entro trenta giorni dalla messa in esercizio dell'impianto, il datore di lavoro invia la dichiarazione di conformità all'ISPEL ed all'ASL o all'ARPA territorialmente competenti. Nei comuni singoli o associati ove è stato attivato lo sportello unico per le attività produttive la dichiarazione di conformità è presentata allo stesso.

Impianto di messa a terra: verifiche periodiche. Gli impianti di messa a terra devono essere verificati periodicamente ad intervalli non superiori a due anni, allo scopo di accertarne lo stato di efficienza, da parte dell'ASL competente per territorio. I relativi verbali, rilasciati dai tecnici dell'ASL, dovranno essere tenuti sul cantiere a disposizione degli organi di vigilanza.

Impianto di messa a terra: inizio lavori. Appena ultimati i lavori di movimento terra, deve iniziarsi la realizzazione dell'impianto di messa a terra per il cantiere.

Impianto di messa a terra: generalità. L'impianto di terra deve essere realizzato in modo da garantire la protezione contro i contatti indiretti: a tale scopo la forma di protezione che offre il maggior grado di sicurezza, è il coordinamento fra l'impianto di terra stesso e le protezioni attive (interruttori o dispositivi differenziali). La sicurezza verrà garantita se la resistenza di terra (R_T) del dispersore e la corrente nominale ($I_{\Delta n}$) differenziale del dispositivo di protezione saranno coordinate secondo la relazione $R_T \times I_{\Delta n} \leq 25 \text{ V}$, nel caso di corrente alternata. Nel caso di corrente continua il valore della tensione di contatto non dovrà essere superiore a 60 V.

Impianto di messa a terra: componenti. L'impianto di messa a terra è composto dagli elementi di dispersione, dai conduttori di terra, dai conduttori di protezione e dai conduttori equipotenziali, destinati, questi ultimi, alla messa a terra delle masse e delle eventuali masse estranee.

Impianto di messa a terra: unicità impianto. L'impianto di messa a terra dovrà essere unico per l'intero cantiere e dovrà essere collegato al dispersore delle cariche atmosferiche se esiste.

Impianto di messa a terra: realizzazione ad anello. L'impianto di messa a terra dovrà essere realizzato ad anello chiuso, per conservare l'equipotenzialità delle masse, anche in caso di taglio accidentale di un conduttore di terra.

Impianto di messa a terra: caratteristiche e dimensioni degli elementi dispersori. Il dispersore per la presa di terra deve essere, per materiale di costruzione, forma, dimensione e collocazione, appropriato alla natura ed alle condizioni del terreno, in modo da garantire, per il complesso delle derivazioni a terra, una resistenza non superiore a 20 Ohm per gli impianti utilizzatori a tensione sino a 1000 Volt. Per tensioni superiori e per le cabine ed officine elettriche il dispersore deve presentare quella minor resistenza di sicurezza adeguata alle caratteristiche e alle particolarità degli impianti. Gli elementi dispersori intenzionali interrati, dovranno essere realizzati con materiale il più possibile resistente alla corrosione (rame o ferro zincato) ed andranno posizionati ad una profondità maggiore di 70 cm, profondità alla quale non risentiranno dei fenomeni di essiccamento o congelamento del terreno. E' vietato utilizzare come dispersore per le prese di terra le tubazioni di gas, di aria compressa e simili. I ferri di armatura del calcestruzzo interrato devono essere considerati ottimi elementi di dispersione, in quanto la loro velocità di corrosione è notevolmente inferiore a quella che si avrebbe sullo stesso materiale se fosse direttamente a contatto con il terreno. Il calcestruzzo, inoltre, grazie alla sua composizione alcalina ed alla sua natura fortemente igroscopica è un buon conduttore di corrente, e tende a drenare ed a trattenere l'umidità del terreno, mantenendo la sua conducibilità anche in zone molto asciutte. Le norme CEI 11-8 forniscono le dimensioni minime dei conduttori utilizzabili come dispersori, in funzione della loro morfologia e del materiale con cui sono realizzati: **a)** per la tipologia a piastra, la dimensione minima consentita è di 3 mm, sia se si realizzi in acciaio zincato che in rame; **b)** per la tipologia a nastro la dimensione e la sezione minima devono essere rispettivamente di 3 mm e 100 mm², se realizzato in acciaio zincato, e di 3 mm e 50 mm² se in rame; **c)** se si utilizza un tondino o conduttore massiccio, la sezione minima consentita sarà di 50 mm², se realizzato in acciaio zincato, o di 35 mm² se in rame; **d)** se si utilizza un conduttore cordato, il diametro dei fili dovrà risultare non minore di 1.8 mm, sia che sia realizzato in acciaio zincato che in rame, ma la sua sezione dovrà essere non inferiore a 50 mm² nel primo caso, o a 35 mm² nel secondo; **e)** qualora si adoperi un picchetto a tubo, il suo diametro esterno ed il suo spessore dovrà essere di 40 mm e 2 mm², se costituito di acciaio zincato, oppure di 30 mm e 3 mm² se costituito in rame; **f)** se si utilizza un picchetto massiccio, il diametro esterno dovrà essere non inferiore a 20 mm, se realizzato in acciaio zincato, o 15 mm se in rame; **g)** infine, se si decide di utilizzare un picchetto in profilato, lo spessore ed il diametro trasversale dovranno risultare, rispettivamente, di 5 mm e 50 mm, sia se costituito di acciaio zincato che in rame. In tutti i casi suddetti, può utilizzarsi anche acciaio privo di rivestimento protettivo, purché con spessore aumentato del 50 % e con sezione minima 100 mm².

Impianto di messa a terra: conduttori. Il nodo principale dell'impianto di messa a terra dovrà essere realizzato mediante un morsetto od una sbarra, cui andranno collegati i conduttori di terra, quelli equipotenziali e quelli di protezione, che uniscono all'impianto di terra le masse dei quadri e degli utilizzatori elettrici. Gli alveoli di terra delle prese, così come le masse dei quadri metallici, andranno collegati al nodo principale per mezzo di un conduttore di protezione di sezione pari a quello del conduttore di fase, con un minimo di 2,5 mm² (oppure 4 mm² nel caso non fosse prevista alcuna protezione meccanica del conduttore). Le strutture metalliche quali ponteggi, cancellate, travature, canali, ecc. e tutte quelle interessate dal passaggio di cavi elettrici, dovranno essere dotate di messa a terra mediante conduttori equipotenziali di sezione non inferiore a metà di quella del conduttore principale dell'impianto, con un minimo di 6 mm² al fine di garantire alla connessione una sufficiente tenuta alle sollecitazioni meccaniche. Se il conduttore equipotenziale

è in rame la sua sezione può essere anche inferiore a 25 mm². I conduttori elettrici dell'impianto di messa a terra devono rispettare la codifica dei colori (giallo-verde per i conduttori di terra, di protezione e equipotenziali, mentre nel caso che il cavo sia nudo deve portare fascette giallo verdi con il simbolo della terra). I morsetti destinati al collegamento di conduttori di terra, equipotenziali e di protezione, devono essere contraddistinti con lo stesso segno grafico. Le connessioni tra le varie parti dell'impianto e tra queste e i dispersori devono essere realizzate in modo idoneo (art.325/547). I conduttori di protezione e di terra collegati ai picchetti devono essere di sezioni adeguate e comunque non inferiore a quelle di seguito riportate: **a)** per conduttori di fase dell'impianto di sezione $S \leq 16 \text{ mm}^2$, la sezione del conduttore di protezione dovrà essere $Sp = S$; **b)** per conduttori di fase dell'impianto di sezione S compresa tra 16 e 35 mm², la sezione del conduttore di protezione dovrà essere $Sp = 16 \text{ mm}^2$; **c)** per conduttori di fase dell'impianto di sezione $S \geq 35 \text{ mm}^2$, la sezione del conduttore di protezione dovrà essere $Sp = S/2 \text{ mm}^2$.

Impianto di messa a terra: collegamenti a macchine e apparecchiature. Tutte le apparecchiature elettriche di classe I e le grandi masse metalliche devono essere collegate all'impianto di terra: questi collegamenti dovranno essere effettuati in corrispondenza delle masse elettriche, cioè di quelle parti che possono andare in tensione per cedimento dell'isolamento funzionale. Il cavo di protezione delle utenze elettriche deve essere compreso nel cavo di alimentazione: si evita, in questo modo, l'alimentazione di utenze non collegate a terra. Le apparecchiature di classe II non vanno collegate a terra.

Riferimenti Normativi:

D.LGS.81/08, capo III; D.M. 12 settembre 1959; D.I. 15 ottobre 1993 n.519, Art. 3; D.P.R. 22 ottobre 2001 n.462, Art. 2; CEI 11-1; CEI 64-8.

c) Nelle lavorazioni: Realizzazione di impianto di protezione da scariche atmosferiche del cantiere;

Prescrizioni Organizzative:

Impianto di protezione contro le scariche atmosferiche: denuncia. La messa in esercizio degli impianti elettrici di messa a terra e dei dispositivi di protezione contro le scariche atmosferiche non può essere effettuata prima della verifica eseguita dall'installatore che rilascia la dichiarazione di conformità ai sensi della normativa vigente. La dichiarazione di conformità equivale a tutti gli effetti ad omologazione dell'impianto. Entro trenta giorni dalla messa in esercizio dell'impianto, il datore di lavoro invia la dichiarazione di conformità all'ISPESL ed all'ASL o all'ARPA territorialmente competenti. Nei comuni singoli o associati ove è stato attivato lo sportello unico per le attività produttive la dichiarazione di conformità è presentata allo stesso.

Impianto di protezione contro le scariche atmosferiche: interconnessione con l'impianto di terra. L'impianto deve essere interconnesso con quello generale di terra al fine di garantire un sistema unico equipotenziale. Le connessioni tra le varie parti dell'impianto e tra queste e i dispersori devono essere realizzate in modo idoneo.

Impianto di protezione contro le scariche atmosferiche: conduttori. Dovranno utilizzarsi conduttori di sezione opportuna, adeguata al tipo di materiale impiegato: per conduttori in rame la sezione non dovrà essere inferiore a 35 mm².

Riferimenti Normativi:

D.LGS.81/08, capo III; D.M. 12 settembre 1959, Art.2; D.I. 15 ottobre 1993 n.519; CEI 81-10.

RISCHIO: "Inalazione polveri, fibre"

Descrizione del Rischio:

Lesioni all'apparato respiratorio ed in generale alla salute del lavoratore derivanti dall'esposizione per l'impiego diretto di materiali in grana minuta, in polvere o in fibrosi e/o derivanti da lavorazioni o operazioni che ne comportano l'emissione.

MISURE PREVENTIVE e PROTETTIVE:

- a) **Nelle lavorazioni: Demolizione di solaio in c.a., Taglio di travi, setti o pilastri, Demolizione di pareti divisorie; Demolizione di rompagnature; Taglio di muratura a tutto spessore; Taglio parziale dello spessore di muratura; Rimozione di cls ammalorato di balconi e logge; Rimozione di cls ammalorato di pilastri, travi, pareti; Rimozione di controsoffittature, intonaci e rivestimenti interni; Rimozione di impianti; Rimozione di intonaci e rivestimenti esterni; Rimozione di manto di copertura in tegole, Rimozione di massetto; Sverniciatura e pulizia di superfici esterne;**

Prescrizioni Organizzative:

Demolizioni: inumidimento materiali. Durante i lavori di demolizione si deve provvedere a ridurre il sollevamento della polvere, irrorando con acqua le murature ed i materiali di risulta.

Demolizioni: materiali contenenti amianto. Prima di procedere alla demolizione del manufatto accertarsi che lo stesso non presenti materiali contenenti amianto, ed eventualmente procedere alla loro eliminazione preventiva in conformità a quanto disposto dal D.M. Sanità del 6.09.1994.

Demolizioni: stoccaggio ed evacuazione detriti. Curare che lo stoccaggio e l'evacuazione dei detriti e delle macerie avvengano correttamente.

Riferimenti Normativi:

D.LGS.81/08, art.96; art sez. VIII ;

RISCHIO: "Incendi, esplosioni"

Descrizione del Rischio:

Lesioni provocate da incendi e/o esplosioni a seguito di lavorazioni in presenza o in prossimità di materiali, sostanze o prodotti infiammabili.

MISURE PREVENTIVE e PROTETTIVE:

- a) **Nelle lavorazioni: Rinterro di scavo; Scavo a sezione obbligata; Scavo a sezione ristretta; Scavo eseguito a mano;**

Prescrizioni Esecutive:

Assicurarsi che nella zona di lavoro non vi siano cavi, tubazioni, ecc. interrati interessate dal passaggio di corrente elettrica, gas, acqua, ecc.

RISCHIO: "Investimento, ribaltamento"

Descrizione del Rischio:

Lesioni causate dall'investimento ad opera di macchine operatrici o conseguenti al ribaltamento delle stesse.

MISURE PREVENTIVE e PROTETTIVE:

- a) **Nelle lavorazioni: Allestimento di cantiere temporaneo su strada; Asportazione di strato di usura e collegamento; Formazione di manto di usura e collegamento; Realizzazione di marciapiedi; Taglio di asfalto di carreggiata stradale;**

Prescrizioni Esecutive:

Indumenti da lavoro ad alta visibilità, per tutti gli operatori impegnati nei lavori stradali o che operano in zone con forte flusso di mezzi d'opera.

- b) **Nelle lavorazioni: Asportazione di strato di usura e collegamento;**

Prescrizioni Esecutive:

L'addetto a terra della scarificatrice, dovrà opportunamente segnalare l'area di lavoro della macchina e provvedere adeguatamente a deviare il traffico stradale.

- c) **Nelle lavorazioni: Formazione di manto di usura e collegamento;**

Prescrizioni Esecutive:

L'addetto a terra della finitrice, dovrà opportunamente segnalare l'area di lavoro della macchina e provvedere adeguatamente a deviare il traffico stradale.

RISCHIO: "Movimentazione manuale dei carichi"

Descrizione del Rischio:

Lesioni a carico della zona dorso lombare causate, per la caratteristica o le condizioni ergonomiche sfavorevoli, a seguito di operazioni di trasporto o sostegno di un carico.

MISURE PREVENTIVE e PROTETTIVE:

- a) **Nelle lavorazioni: Montaggio e smontaggio del ponteggio metallico fisso; Realizzazione di murature esterne; Realizzazione di vespaio per muri controterra;**

Prescrizioni Organizzative:

Movimentazione manuale dei carichi: misure generali. Il datore di lavoro adotta le misure organizzative necessarie o ricorre ai mezzi appropriati, in particolare attrezzature meccaniche, per evitare la necessità di una movimentazione manuale dei carichi da parte dei lavoratori.

Movimentazione manuale dei carichi: adozione di metodi di lavoro. Qualora non sia possibile evitare la movimentazione manuale dei carichi ad opera dei lavoratori, il datore di lavoro adotta le misure organizzative necessarie, ricorre ai mezzi appropriati o fornisce ai lavoratori stessi i mezzi adeguati, allo scopo di ridurre il rischio che comporta la movimentazione manuale di detti carichi. Nel caso in cui la necessità di una movimentazione manuale di un carico ad opera del lavoratore non può essere evitata, il datore di lavoro organizza i posti di lavoro in modo che detta movimentazione sia quanto più possibile sana e sicura.

Movimentazione manuale dei carichi: elementi di riferimento. La movimentazione manuale di un carico può costituire un rischio tra l'altro dorso-lombare nei casi seguenti: **a)** il carico è troppo pesante (kg 30); **b)** è ingombrante o difficile da afferrare; **c)** è in equilibrio instabile o il suo contenuto rischia di spostarsi; **d)** è collocato in una posizione tale per cui deve essere tenuto o maneggiato ad una certa distanza dal tronco o con una torsione o inclinazione del tronco; **e)** può, a motivo della struttura esterna e/o della consistenza, comportare lesioni per il lavoratore, in particolare in caso di urto. Lo sforzo fisico può presentare un rischio tra l'altro dorso-lombare nei seguenti casi: **a)** è eccessivo; **b)** può essere effettuato soltanto con un movimento di torsione del tronco; **c)** può comportare un movimento brusco del carico; **d)** è compiuto con il corpo in posizione instabile.

Prescrizioni Esecutive:

Movimentazione manuale dei carichi: modalità di stoccaggio. Le modalità di stoccaggio del materiale movimentato devono essere tali da garantire la stabilità al ribaltamento, tenute presenti le eventuali azioni di agenti atmosferici o azioni esterne meccaniche. Verificare la compattezza del terreno prima di iniziare lo stoccaggio.

RISCHIO: "Punture, tagli, abrasioni"**Descrizione del Rischio:**

Lesioni per punture, tagli, abrasioni di parte del corpo per contatto accidentale dell'operatore con elementi taglienti o pungenti o comunque capaci di procurare lesioni.

MISURE PREVENTIVE e PROTETTIVE:

- a) **Nelle lavorazioni: Lavorazione e posa ferri di armatura per le strutture in elevazione; Lavorazione e posa ferri di armatura per le strutture in fondazione; Lavorazione e posa ferri di armatura di cordoli in c.a. in elevazione; Lavorazione e posa ferri di armatura di cordoli in c.a. in fondazione; Lavorazione e posa ferri di armatura per muri di sostegno in c.a.;**

Prescrizioni Esecutive:

I ferri d'attesa sporgenti vanno adeguatamente segnalati e protetti con nastro colorato e/o mediante tavole legate provvisoriamente agli stessi.

RISCHIO: Rumore per "Addetto montaggio prefabbricati in c.a."**Descrizione del Rischio:**

Analisi dei livelli di esposizione al rumore con riferimento alla Scheda di Gruppo Omogeneo n. 317 del C.P.T. Torino (Trasporto e posa prefabbricati in c.a. - Trasporto e posa prefabbricati in c.a.).

Fascia di appartenenza:

Sulla settimana di maggiore esposizione è "Inferiore a 80 dB(A)"; sull'attività di tutto il cantiere è "Inferiore a 80 dB(A)".

MISURE PREVENTIVE e PROTETTIVE:

- a) **Nelle lavorazioni: Montaggio di chiusure perimetrali con pannelli prefabbricati in lamiera zincata;**

Misure tecniche e organizzative:

Misure di prevenzione e protezione. Al fine di eliminare i rischi alla fonte o di ridurli al minimo e, in ogni caso, a livelli non superiori ai valori limite di esposizione le misure di prevenzione e protezione riguardano: a) adozione di metodi di lavoro che implicano una minore esposizione al rumore; b) scelta di attrezzature di lavoro adeguate, tenuto conto del lavoro da svolgere, che emettano il minor rumore possibile, inclusa l'eventualità di rendere disponibili ai lavoratori attrezzature di lavoro conformi ai requisiti di cui al titolo III del D.Lgs. 19/9/1994 n. 626, il cui obiettivo o effetto è di limitare l'esposizione al rumore; c) progettazione della struttura dei luoghi e dei posti di lavoro; d) adeguata informazione e formazione sull'uso corretto delle attrezzature di lavoro in modo da ridurre al minimo l'esposizione al rumore dei lavoratori; e) adozione di misure tecniche per il contenimento del rumore trasmesso per via aerea, quali schermature, involucri o rivestimenti realizzati con materiali fonoassorbenti e/o adozione di misure tecniche per il contenimento del rumore strutturale, quali sistemi di smorzamento o di isolamento; f) opportuni programmi di manutenzione delle attrezzature e macchine di lavoro, del luogo di lavoro e dei sistemi sul posto di lavoro; g) riduzione del rumore mediante una migliore organizzazione del lavoro attraverso la limitazione e della durata e dell'intensità dell'esposizione e l'adozione di orari di lavoro appropriati, con sufficienti periodi di riposo.

Locali di riposo. Nel caso in cui, data la natura dell'attività, il lavoratore benefici dell'utilizzo di locali di riposo messa a disposizione dal datore di lavoro, il rumore in questi locali e' ridotto a un livello compatibile con il loro scopo e le loro condizioni di utilizzo.

RISCHIO: Rumore per "Addetto sabbiatura"**Descrizione del Rischio:**

Analisi dei livelli di esposizione al rumore con riferimento alla Scheda di Gruppo Omogeneo n. 130 del C.P.T. Torino (Costruzioni edili in genere - Manutenzioni).

Fascia di appartenenza:

Sulla settimana di maggiore esposizione è "Superiore a 85 dB(A)"; sull'attività di tutto il cantiere è "Superiore a 85 dB(A)".

MISURE PREVENTIVE e PROTETTIVE:

- a) **Nelle lavorazioni: Sverniciatura e pulizia di superfici esterne;**

Sorveglianza Sanitaria:

Sorveglianza sanitaria per i lavoratori. I lavoratori la cui esposizione al rumore eccede i valori superiori di azione (Lex > 85 dB(A)) sono sottoposti alla sorveglianza sanitaria di cui all'articolo 16 del D.Lgs. 19/9/1994 n. 626. La sorveglianza e' effettuata dal medico competente e comprende: a) accertamenti preventivi intesi a constatare l'assenza di

controindicazioni al lavoro cui i lavoratori sono destinati, ai fini della valutazione della loro idoneità alla mansione specifica; b) accertamenti periodici per controllare lo stato di salute dei lavoratori ed esprimere il giudizio di idoneità alla mansione specifica.

Informazione e Formazione:

Informazione e Formazione dei lavoratori. Nell'ambito degli obblighi di cui agli articoli 21 e 22 del D.Lgs. 19/9/1994 n. 626, i lavoratori esposti a valori uguali o superiori ai valori inferiori di azione sono informati e formati in relazione ai rischi provenienti dall'esposizione al rumore, con particolare riferimento: a) alla natura di detti rischi; b) alle misure adottate in applicazione del presente titolo volte a eliminare o ridurre al minimo il rischio derivante dal rumore, incluse le circostanze in cui si applicano dette misure; c) ai valori limite di esposizione e ai valori di azione di cui all'articolo 49-quater del D.Lgs. 19/9/1994 n. 626; d) ai risultati delle valutazioni e misurazioni del rumore effettuate in applicazione dell'articolo 49-quinquies del D.Lgs. 19/9/1994 n. 626 insieme a una spiegazione del loro significato e dei rischi potenziali; e) all'uso corretto dei dispositivi di protezione individuale dell'udito (art. 43 comma 5 del D.Lgs. 19/9/1994 n. 626); f) all'utilità e ai mezzi impiegati per individuare e segnalare sintomi di danni all'udito; g) alle circostanze nelle quali i lavoratori hanno diritto a una sorveglianza sanitaria e all'obiettivo della stessa; h) alle procedure di lavoro sicure per ridurre al minimo l'esposizione al rumore.

Misure tecniche e organizzative:

Misure di prevenzione e protezione. Al fine di eliminare i rischi alla fonte o di ridurli al minimo e, in ogni caso, a livelli non superiori ai valori limite di esposizione le misure di prevenzione e protezione riguardano: a) adozione di metodi di lavoro che implicano una minore esposizione al rumore; b) scelta di attrezzature di lavoro adeguate, tenuto conto del lavoro da svolgere, che emettano il minor rumore possibile, inclusa l'eventualità di rendere disponibili ai lavoratori attrezzature di lavoro conformi ai requisiti di cui al titolo III del D.Lgs. 19/9/1994 n. 626, il cui obiettivo o effetto è di limitare l'esposizione al rumore; c) progettazione della struttura dei luoghi e dei posti di lavoro; d) adeguata informazione e formazione sull'uso corretto delle attrezzature di lavoro in modo da ridurre al minimo l'esposizione al rumore dei lavoratori; e) adozione di misure tecniche per il contenimento del rumore trasmesso per via aerea, quali schermature, involucri o rivestimenti realizzati con materiali fonoassorbenti e/o adozione di misure tecniche per il contenimento del rumore strutturale, quali sistemi di smorzamento o di isolamento; f) opportuni programmi di manutenzione delle attrezzature e macchine di lavoro, del luogo di lavoro e dei sistemi sul posto di lavoro; g) riduzione del rumore mediante una migliore organizzazione del lavoro attraverso la limitazione e della durata e dell'intensità dell'esposizione e l'adozione di orari di lavoro appropriati, con sufficienti periodi di riposo.

Locali di riposo. Nel caso in cui, data la natura dell'attività, il lavoratore benefici dell'utilizzo di locali di riposo messa a disposizione dal datore di lavoro, il rumore in questi locali e' ridotto a un livello compatibile con il loro scopo e le loro condizioni di utilizzo.

Segnalazione e delimitazione zone ad elevata rumorosità. I luoghi di lavoro dove i lavoratori sono esposti ad un rumore al di sopra dei valori superiori di azione sono indicati da appositi segnali. Dette aree sono inoltre delimitate e l'accesso alle stesse è limitato, ove ciò sia tecnicamente possibile e giustificato dal rischio di esposizione.

Programma di misure tecniche e organizzative. Elaborazione ed applicazione di un programma di misure tecniche e organizzative volte a ridurre l'esposizione al rumore, considerando in particolare le misure di prevenzione e protezione sopra elencate.

Istruzioni per gli addetti.

1) Durante le fasi di lavoro che eccedono gli 85 dB(A), non devono essere svolte altre lavorazioni nelle immediate vicinanze. Se necessario queste devono risultare opportunamente distanziate.

Dispositivi di protezione individuale:

Uso dei Dispositivi di protezione individuale. Durante le seguenti attività e con le rispettive indicazioni in merito alla protezione dell'udito i lavoratori sono forniti di specifici DPI dell'udito:

1) Utilizzo sabbiatrice (B571), protezione dell'udito Obbligatoria, DPI dell'udito Generico (cuffie o inserti) (valore di attenuazione 25 dB(A)).

Si prevede per i lavoratori adeguato addestramento sull'uso dei dispositivi dell'udito (art. 43 comma 5 del D.Lgs. 19/9/1994 n. 626).

RISCHIO: Rumore per "Addetto tagliASFALTO a disco"

Descrizione del Rischio:

Analisi dei livelli di esposizione al rumore con riferimento alla Scheda di Gruppo Omogeneo n. 184 del C.P.T. Torino (Costruzioni stradali in genere - Ripristini stradali).

Fascia di appartenenza:

Sulla settimana di maggiore esposizione è "Superiore a 85 dB(A)"; sull'attività di tutto il cantiere è "Superiore a 85 dB(A)".

MISURE PREVENTIVE e PROTETTIVE:

a) **Nelle lavorazioni: Taglio di asfalto di carreggiata stradale;**

Sorveglianza Sanitaria:

Sorveglianza sanitaria per i lavoratori. I lavoratori la cui esposizione al rumore eccede i valori superiori di azione (Lex > 85 dB(A)) sono sottoposti alla sorveglianza sanitaria di cui all'articolo 16 del D.Lgs. 19/9/1994 n. 626. La sorveglianza e' effettuata dal medico competente e comprende: a) accertamenti preventivi intesi a constatare l'assenza di controindicazioni al lavoro cui i lavoratori sono destinati, ai fini della valutazione della loro idoneità alla mansione specifica; b) accertamenti periodici per controllare lo stato di salute dei lavoratori ed esprimere il giudizio di idoneità alla mansione specifica.

Informazione e Formazione:

Informazione e Formazione dei lavoratori. Nell'ambito degli obblighi di cui agli articoli 21 e 22 del D.Lgs. 19/9/1994 n. 626, i lavoratori esposti a valori uguali o superiori ai valori inferiori di azione sono informati e formati in relazione ai rischi provenienti dall'esposizione al rumore, con particolare riferimento: a) alla natura di detti rischi; b) alle misure adottate in applicazione del presente titolo volte a eliminare o ridurre al minimo il rischio derivante dal rumore, incluse le circostanze in cui si applicano dette misure; c) ai valori limite di esposizione e ai valori di azione di cui all'articolo 49-quater del D.Lgs. 19/9/1994 n. 626; d) ai risultati delle valutazioni e misurazioni del rumore effettuate in applicazione dell'articolo 49-quinquies del D.Lgs. 19/9/1994 n. 626 insieme a una spiegazione del loro significato e dei rischi potenziali; e) all'uso corretto dei dispositivi di protezione individuale dell'udito (art. 43 comma 5 del D.Lgs. 19/9/1994 n. 626); f) all'utilità e ai mezzi impiegati per individuare e segnalare sintomi di danni all'udito; g) alle circostanze nelle quali i lavoratori hanno diritto a una sorveglianza sanitaria e all'obiettivo della stessa; h) alle procedure di lavoro sicure per ridurre al minimo l'esposizione al rumore.

Misure tecniche e organizzative:

Misure di prevenzione e protezione. Al fine di eliminare i rischi alla fonte o di ridurli al minimo e, in ogni caso, a livelli non superiori ai valori limite di esposizione le misure di prevenzione e protezione riguardano: a) adozione di metodi di lavoro che implicano una minore esposizione al rumore; b) scelta di attrezzature di lavoro adeguate, tenuto conto del lavoro da svolgere, che emettano il minor rumore possibile, inclusa l'eventualità di rendere disponibili ai lavoratori attrezzature di lavoro conformi ai requisiti di cui al titolo III del D.Lgs. 19/9/1994 n. 626, il cui obiettivo o effetto è di limitare l'esposizione al rumore; c) progettazione della struttura dei luoghi e dei posti di lavoro; d) adeguata informazione e formazione sull'uso corretto delle attrezzature di lavoro in modo da ridurre al minimo l'esposizione al rumore dei lavoratori; e) adozione di misure tecniche per il contenimento del rumore trasmesso per via aerea, quali schermature, involucri o rivestimenti realizzati con materiali fonoassorbenti e/o adozione di misure tecniche per il contenimento del rumore strutturale, quali sistemi di smorzamento o di isolamento; f) opportuni programmi di manutenzione delle attrezzature e macchine di lavoro, del luogo di lavoro e dei sistemi sul posto di lavoro; g) riduzione del rumore mediante una migliore organizzazione del lavoro attraverso la limitazione e della durata e dell'intensità dell'esposizione e l'adozione di orari di lavoro appropriati, con sufficienti periodi di riposo.

Locali di riposo. Nel caso in cui, data la natura dell'attività, il lavoratore benefici dell'utilizzo di locali di riposo messa a disposizione dal datore di lavoro, il rumore in questi locali è ridotto a un livello compatibile con il loro scopo e le loro condizioni di utilizzo.

Segnalazione e delimitazione zone ad elevata rumorosità. I luoghi di lavoro dove i lavoratori sono esposti ad un rumore al di sopra dei valori superiori di azione sono indicati da appositi segnali. Dette aree sono inoltre delimitate e l'accesso alle stesse è limitato, ove ciò sia tecnicamente possibile e giustificato dal rischio di esposizione.

Programma di misure tecniche e organizzative. Elaborazione ed applicazione di un programma di misure tecniche e organizzative volte a ridurre l'esposizione al rumore, considerando in particolare le misure di prevenzione e protezione sopra elencate.

Istruzioni per gli addetti.

1) Durante le fasi di lavoro che eccedono gli 85 dB(A), non devono essere svolte altre lavorazioni nelle immediate vicinanze. Se necessario queste devono risultare opportunamente distanziate.

Dispositivi di protezione individuale:

Uso dei Dispositivi di protezione individuale. Durante le seguenti attività e con le rispettive indicazioni in merito alla protezione dell'udito i lavoratori sono forniti di specifici DPI dell'udito:

1) Utilizzo tagliasfalto a disco (B620), protezione dell'udito Obbligatoria, DPI dell'udito Generico (cuffie o inserti) (valore di attenuazione 20 dB(A)).

Si prevede per i lavoratori adeguato addestramento sull'uso dei dispositivi dell'udito (art. 43 comma 5 del D.Lgs. 19/9/1994 n. 626).

RISCHIO: Rumore per "Carpentiere (coperture)"

Descrizione del Rischio:

Analisi dei livelli di esposizione al rumore con riferimento alla Scheda di Gruppo Omogeneo n. 82 del C.P.T. Torino (Costruzioni edili in genere - Ristrutturazioni).

Fascia di appartenenza:

Sulla settimana di maggiore esposizione è "Superiore a 85 dB(A)"; sull'attività di tutto il cantiere è "Superiore a 85 dB(A)".

MISURE PREVENTIVE e PROTETTIVE:

- a) **Nelle lavorazioni: Montaggio di copertura in lamiera grecata; Posa di lucernario; Posa di pavimento galleggiante su coperture piane; Consolidamento del tavolato di solaio in legno;**

Sorveglianza Sanitaria:

Sorveglianza sanitaria per i lavoratori. I lavoratori la cui esposizione al rumore eccede i valori superiori di azione (Lex > 85 dB(A)) sono sottoposti alla sorveglianza sanitaria di cui all'articolo 16 del D.Lgs. 19/9/1994 n. 626. La sorveglianza è effettuata dal medico competente e comprende: a) accertamenti preventivi intesi a constatare l'assenza di controindicazioni al lavoro cui i lavoratori sono destinati, ai fini della valutazione della loro idoneità alla mansione specifica; b) accertamenti periodici per controllare lo stato di salute dei lavoratori ed esprimere il giudizio di idoneità alla mansione specifica.

Informazione e Formazione:

Informazione e Formazione dei lavoratori. Nell'ambito degli obblighi di cui agli articoli 21 e 22 del D.Lgs. 19/9/1994 n. 626, i lavoratori esposti a valori uguali o superiori ai valori inferiori di azione sono informati e formati in relazione ai rischi provenienti dall'esposizione al rumore, con particolare riferimento: a) alla natura di detti rischi; b) alle misure adottate in applicazione del presente titolo volte a eliminare o ridurre al minimo il rischio derivante dal rumore, incluse le circostanze in cui si applicano dette misure; c) ai valori limite di esposizione e ai valori di azione di cui all'articolo 49-quater del D.Lgs. 19/9/1994 n. 626; d) ai risultati delle valutazioni e misurazioni del rumore effettuate in applicazione dell'articolo 49-quinquies del D.Lgs. 19/9/1994 n. 626 insieme a una spiegazione del loro significato e dei rischi potenziali; e) all'uso corretto dei dispositivi di protezione individuale dell'udito (art. 43 comma 5 del D.Lgs. 19/9/1994 n. 626); f) all'utilità e ai mezzi impiegati per individuare e segnalare sintomi di danni all'udito; g) alle circostanze nelle quali i lavoratori hanno diritto a una sorveglianza sanitaria e all'obiettivo della stessa; h) alle procedure di lavoro sicure per ridurre al minimo l'esposizione al rumore.

Misure tecniche e organizzative:

Misure di prevenzione e protezione. Al fine di eliminare i rischi alla fonte o di ridurli al minimo e, in ogni caso, a livelli non superiori ai valori limite di esposizione le misure di prevenzione e protezione riguardano: a) adozione di metodi di lavoro che implicano una minore esposizione al rumore; b) scelta di attrezzature di lavoro adeguate, tenuto conto del lavoro da svolgere, che emettano il minor rumore possibile, inclusa l'eventualità di rendere disponibili ai lavoratori attrezzature di lavoro conformi ai requisiti di cui al titolo III del D.Lgs. 19/9/1994 n. 626, il cui obiettivo o effetto è di limitare l'esposizione al rumore; c) progettazione della struttura dei luoghi e dei posti di lavoro; d) adeguata informazione e formazione sull'uso corretto delle attrezzature di lavoro in modo da ridurre al minimo l'esposizione al rumore dei lavoratori; e) adozione di misure tecniche per il contenimento del rumore trasmesso per via aerea, quali schermature, involucri o rivestimenti realizzati con materiali fonoassorbenti e/o adozione di misure tecniche per il contenimento del rumore strutturale, quali sistemi di smorzamento o di isolamento; f) opportuni programmi di manutenzione delle attrezzature e macchine di lavoro, del luogo di lavoro e dei sistemi sul posto di lavoro; g) riduzione del rumore mediante una migliore organizzazione del lavoro attraverso la limitazione e della durata e dell'intensità dell'esposizione e l'adozione di orari di lavoro appropriati, con sufficienti periodi di riposo.

Locali di riposo. Nel caso in cui, data la natura dell'attività, il lavoratore benefici dell'utilizzo di locali di riposo messa a disposizione dal datore di lavoro, il rumore in questi locali e' ridotto a un livello compatibile con il loro scopo e le loro condizioni di utilizzo.

Segnalazione e delimitazione zone ad elevata rumorosità. I luoghi di lavoro dove i lavoratori sono esposti ad un rumore al di sopra dei valori superiori di azione sono indicati da appositi segnali. Dette aree sono inoltre delimitate e l'accesso alle stesse è limitato, ove ciò sia tecnicamente possibile e giustificato dal rischio di esposizione.

Programma di misure tecniche e organizzative. Elaborazione ed applicazione di un programma di misure tecniche e organizzative volte a ridurre l'esposizione al rumore, considerando in particolare le misure di prevenzione e protezione sopra elencate.

Dispositivi di protezione individuale:

Uso dei Dispositivi di protezione individuale. Durante le seguenti attività e con le rispettive indicazioni in merito alla protezione dell'udito i lavoratori sono forniti di specifici DPI dell'udito:

- 1) Rifacimento orditura (A70), protezione dell'udito Obbligatoria, DPI dell'udito Generico (cuffie o inserti) (valore di attenuazione 12 dB(A)).
- 2) Movimentazione legname (B408), protezione dell'udito Obbligatoria, DPI dell'udito Generico (cuffie o inserti) (valore di attenuazione 12 dB(A)).
- 3) Utilizzo motosega (B434), protezione dell'udito Obbligatoria, DPI dell'udito Generico (cuffie o inserti) (valore di attenuazione 12 dB(A)).

Si prevede per i lavoratori adeguato addestramento sull'uso dei dispositivi dell'udito (art. 43 comma 5 del D.Lgs. 19/9/1994 n. 626).

RISCHIO: Rumore per "Carpentiere"

Descrizione del Rischio:

Analisi dei livelli di esposizione al rumore con riferimento alla Scheda di Gruppo Omogeneo n. 81 del C.P.T. Torino (Costruzioni edili in genere - Ristrutturazioni).

Fascia di appartenenza:

Sulla settimana di maggiore esposizione è "Superiore a 85 dB(A)"; sull'attività di tutto il cantiere è "Superiore a 85 dB(A)".

MISURE PREVENTIVE e PROTETTIVE:

- a) **Nelle lavorazioni: Getto in calcestruzzo per opere non strutturali; Realizzazione della carpenteria per opere non strutturali, montaggi con tassellature; Getto in calcestruzzo per le strutture in elevazione; Getto in calcestruzzo per le strutture in fondazione; Realizzazione della carpenteria per le strutture in elevazione; Realizzazione della carpenteria per le strutture in fondazione; Getto di calcestruzzo di cordoli in c.a. in elevazione; Getto di calcestruzzo di cordoli in c.a. in fondazione; Realizzazione della carpenteria di cordoli in c.a. in elevazione; Realizzazione della carpenteria di cordoli in c.a. in fondazione; Getto in calcestruzzo per consolidamento solaio; Iniezioni di miscele cementizie in strutture murarie; Getto di calcestruzzo per muri di sostegno in c.a.; Realizzazione della carpenteria per muri di sostegno in c.a.;**

Sorveglianza Sanitaria:

Sorveglianza sanitaria per i lavoratori. I lavoratori la cui esposizione al rumore eccede i valori superiori di azione (Lex > 85 dB(A)) sono sottoposti alla sorveglianza sanitaria di cui all'articolo 16 del D.Lgs. 19/9/1994 n. 626. La sorveglianza

e' effettuata dal medico competente e comprende: a) accertamenti preventivi intesi a constatare l'assenza di controindicazioni al lavoro cui i lavoratori sono destinati, ai fini della valutazione della loro idoneità alla mansione specifica; b) accertamenti periodici per controllare lo stato di salute dei lavoratori ed esprimere il giudizio di idoneità alla mansione specifica.

Informazione e Formazione:

Informazione e Formazione dei lavoratori. Nell'ambito degli obblighi di cui agli articoli 21 e 22 del D.Lgs. 19/9/1994 n. 626, i lavoratori esposti a valori uguali o superiori ai valori inferiori di azione sono informati e formati in relazione ai rischi provenienti dall'esposizione al rumore, con particolare riferimento: a) alla natura di detti rischi; b) alle misure adottate in applicazione del presente titolo volte a eliminare o ridurre al minimo il rischio derivante dal rumore, incluse le circostanze in cui si applicano dette misure; c) ai valori limite di esposizione e ai valori di azione di cui all'articolo 49-quater del D.Lgs. 19/9/1994 n. 626; d) ai risultati delle valutazioni e misurazioni del rumore effettuate in applicazione dell'articolo 49-quinquies del D.Lgs. 19/9/1994 n. 626 insieme a una spiegazione del loro significato e dei rischi potenziali; e) all'uso corretto dei dispositivi di protezione individuale dell'udito (art. 43 comma 5 del D.Lgs. 19/9/1994 n. 626); f) all'utilità e ai mezzi impiegati per individuare e segnalare sintomi di danni all'udito; g) alle circostanze nelle quali i lavoratori hanno diritto a una sorveglianza sanitaria e all'obiettivo della stessa; h) alle procedure di lavoro sicure per ridurre al minimo l'esposizione al rumore.

Misure tecniche e organizzative:

Misure di prevenzione e protezione. Al fine di eliminare i rischi alla fonte o di ridurli al minimo e, in ogni caso, a livelli non superiori ai valori limite di esposizione le misure di prevenzione e protezione riguardano: a) adozione di metodi di lavoro che implicano una minore esposizione al rumore; b) scelta di attrezzature di lavoro adeguate, tenuto conto del lavoro da svolgere, che emettano il minor rumore possibile, inclusa l'eventualità di rendere disponibili ai lavoratori attrezzature di lavoro conformi ai requisiti di cui al titolo III del D.Lgs. 19/9/1994 n. 626, il cui obiettivo o effetto è di limitare l'esposizione al rumore; c) progettazione della struttura dei luoghi e dei posti di lavoro; d) adeguata informazione e formazione sull'uso corretto delle attrezzature di lavoro in modo da ridurre al minimo l'esposizione al rumore dei lavoratori; e) adozione di misure tecniche per il contenimento del rumore trasmesso per via aerea, quali schermature, involucri o rivestimenti realizzati con materiali fonoassorbenti e/o adozione di misure tecniche per il contenimento del rumore strutturale, quali sistemi di smorzamento o di isolamento; f) opportuni programmi di manutenzione delle attrezzature e macchine di lavoro, del luogo di lavoro e dei sistemi sul posto di lavoro; g) riduzione del rumore mediante una migliore organizzazione del lavoro attraverso la limitazione e della durata e dell'intensità dell'esposizione e l'adozione di orari di lavoro appropriati, con sufficienti periodi di riposo.

Locali di riposo. Nel caso in cui, data la natura dell'attività, il lavoratore benefici dell'utilizzo di locali di riposo messa a disposizione dal datore di lavoro, il rumore in questi locali e' ridotto a un livello compatibile con il loro scopo e le loro condizioni di utilizzo.

Segnalazione e delimitazione zone ad elevata rumorosità. I luoghi di lavoro dove i lavoratori sono esposti ad un rumore al di sopra dei valori superiori di azione sono indicati da appositi segnali. Dette aree sono inoltre delimitate e l'accesso alle stesse è limitato, ove ciò sia tecnicamente possibile e giustificato dal rischio di esposizione.

Programma di misure tecniche e organizzative. Elaborazione ed applicazione di un programma di misure tecniche e organizzative volte a ridurre l'esposizione al rumore, considerando in particolare le misure di prevenzione e protezione sopra elencate.

Dispositivi di protezione individuale:

Uso dei Dispositivi di protezione individuale. Durante le seguenti attività e con le rispettive indicazioni in merito alla protezione dell'udito i lavoratori sono forniti di specifici DPI dell'udito:

1) Casserature (A51), protezione dell'udito Obbligatoria, DPI dell'udito Generico (cuffie o inserti) (valore di attenuazione 12 dB(A)).

2) Utilizzo sega circolare (B591), protezione dell'udito Obbligatoria, DPI dell'udito Generico (cuffie o inserti) (valore di attenuazione 12 dB(A)).

Si prevede per i lavoratori adeguato addestramento sull'uso dei dispositivi dell'udito (art. 43 comma 5 del D.Lgs. 19/9/1994 n. 626).

RISCHIO: Rumore per "Decoratore"

Descrizione del Rischio:

Analisi dei livelli di esposizione al rumore con riferimento alla Scheda di Gruppo Omogeneo n. 127 del C.P.T. Torino (Costruzioni edili in genere - Manutenzioni).

Fascia di appartenenza:

Sulla settimana di maggiore esposizione è "Inferiore a 80 dB(A)"; sull'attività di tutto il cantiere è "Inferiore a 80 dB(A)".

MISURE PREVENTIVE e PROTETTIVE:

- a) **Nelle lavorazioni: Tinteggiatura di superfici interne; Applicazione di vernice protettiva su copertura; Tinteggiatura di superfici esterne;**

Misure tecniche e organizzative:

Misure di prevenzione e protezione. Al fine di eliminare i rischi alla fonte o di ridurli al minimo e, in ogni caso, a livelli non superiori ai valori limite di esposizione le misure di prevenzione e protezione riguardano: a) adozione di metodi di lavoro che implicano una minore esposizione al rumore; b) scelta di attrezzature di lavoro adeguate, tenuto conto del lavoro da svolgere, che emettano il minor rumore possibile, inclusa l'eventualità di rendere disponibili ai lavoratori attrezzature di lavoro conformi ai requisiti di cui al titolo III del D.Lgs. 19/9/1994 n. 626, il cui obiettivo o effetto è di limitare l'esposizione al rumore; c) progettazione della struttura dei luoghi e dei posti di lavoro; d) adeguata informazione

e formazione sull'uso corretto delle attrezzature di lavoro in modo da ridurre al minimo l'esposizione al rumore dei lavoratori; e) adozione di misure tecniche per il contenimento del rumore trasmesso per via aerea, quali schermature, involucri o rivestimenti realizzati con materiali fonoassorbenti e/o adozione di misure tecniche per il contenimento del rumore strutturale, quali sistemi di smorzamento o di isolamento; f) opportuni programmi di manutenzione delle attrezzature e macchine di lavoro, del luogo di lavoro e dei sistemi sul posto di lavoro; g) riduzione del rumore mediante una migliore organizzazione del lavoro attraverso la limitazione e della durata e dell'intensità dell'esposizione e l'adozione di orari di lavoro appropriati, con sufficienti periodi di riposo.

Locali di riposo. Nel caso in cui, data la natura dell'attività, il lavoratore benefici dell'utilizzo di locali di riposo messa a disposizione dal datore di lavoro, il rumore in questi locali e' ridotto a un livello compatibile con il loro scopo e le loro condizioni di utilizzo.

RISCHIO: Rumore per "Elettricista (ciclo completo)"

Descrizione del Rischio:

Analisi dei livelli di esposizione al rumore con riferimento alla Scheda di Gruppo Omogeneo n. 94 del C.P.T. Torino (Costruzioni edili in genere - Ristrutturazioni).

Fascia di appartenenza:

Sulla settimana di maggiore esposizione è "Superiore a 85 dB(A)"; sull'attività di tutto il cantiere è "Superiore a 85 dB(A)".

MISURE PREVENTIVE e PROTETTIVE:

- a) **Nelle lavorazioni: Realizzazione di impianto di messa a terra del cantiere; Realizzazione di impianto di protezione da scariche atmosferiche del cantiere;**

Sorveglianza Sanitaria:

Sorveglianza sanitaria per i lavoratori. I lavoratori la cui esposizione al rumore eccede i valori superiori di azione (Lex > 85 dB(A)) sono sottoposti alla sorveglianza sanitaria di cui all'articolo 16 del D.Lgs. 19/9/1994 n. 626. La sorveglianza e' effettuata dal medico competente e comprende: a) accertamenti preventivi intesi a constatare l'assenza di controindicazioni al lavoro cui i lavoratori sono destinati, ai fini della valutazione della loro idoneità alla mansione specifica; b) accertamenti periodici per controllare lo stato di salute dei lavoratori ed esprimere il giudizio di idoneità alla mansione specifica.

Informazione e Formazione:

Informazione e Formazione dei lavoratori. Nell'ambito degli obblighi di cui agli articoli 21 e 22 del D.Lgs. 19/9/1994 n. 626, i lavoratori esposti a valori uguali o superiori ai valori inferiori di azione sono informati e formati in relazione ai rischi provenienti dall'esposizione al rumore, con particolare riferimento: a) alla natura di detti rischi; b) alle misure adottate in applicazione del presente titolo volte a eliminare o ridurre al minimo il rischio derivante dal rumore, incluse le circostanze in cui si applicano dette misure; c) ai valori limite di esposizione e ai valori di azione di cui all'articolo 49-quater del D.Lgs. 19/9/1994 n. 626; d) ai risultati delle valutazioni e misurazioni del rumore effettuate in applicazione dell'articolo 49-quinquies del D.Lgs. 19/9/1994 n. 626 insieme a una spiegazione del loro significato e dei rischi potenziali; e) all'uso corretto dei dispositivi di protezione individuale dell'udito (art. 43 comma 5 del D.Lgs. 19/9/1994 n. 626); f) all'utilità e ai mezzi impiegati per individuare e segnalare sintomi di danni all'udito; g) alle circostanze nelle quali i lavoratori hanno diritto a una sorveglianza sanitaria e all'obiettivo della stessa; h) alle procedure di lavoro sicure per ridurre al minimo l'esposizione al rumore.

Misure tecniche e organizzative:

Misure di prevenzione e protezione. Al fine di eliminare i rischi alla fonte o di ridurli al minimo e, in ogni caso, a livelli non superiori ai valori limite di esposizione le misure di prevenzione e protezione riguardano: a) adozione di metodi di lavoro che implicano una minore esposizione al rumore; b) scelta di attrezzature di lavoro adeguate, tenuto conto del lavoro da svolgere, che emettano il minor rumore possibile, inclusa l'eventualità di rendere disponibili ai lavoratori attrezzature di lavoro conformi ai requisiti di cui al titolo III del D.Lgs. 19/9/1994 n. 626, il cui obiettivo o effetto è di limitare l'esposizione al rumore; c) progettazione della struttura dei luoghi e dei posti di lavoro; d) adeguata informazione e formazione sull'uso corretto delle attrezzature di lavoro in modo da ridurre al minimo l'esposizione al rumore dei lavoratori; e) adozione di misure tecniche per il contenimento del rumore trasmesso per via aerea, quali schermature, involucri o rivestimenti realizzati con materiali fonoassorbenti e/o adozione di misure tecniche per il contenimento del rumore strutturale, quali sistemi di smorzamento o di isolamento; f) opportuni programmi di manutenzione delle attrezzature e macchine di lavoro, del luogo di lavoro e dei sistemi sul posto di lavoro; g) riduzione del rumore mediante una migliore organizzazione del lavoro attraverso la limitazione e della durata e dell'intensità dell'esposizione e l'adozione di orari di lavoro appropriati, con sufficienti periodi di riposo.

Locali di riposo. Nel caso in cui, data la natura dell'attività, il lavoratore benefici dell'utilizzo di locali di riposo messa a disposizione dal datore di lavoro, il rumore in questi locali e' ridotto a un livello compatibile con il loro scopo e le loro condizioni di utilizzo.

Segnalazione e delimitazione zone ad elevata rumorosità. I luoghi di lavoro dove i lavoratori sono esposti ad un rumore al di sopra dei valori superiori di azione sono indicati da appositi segnali. Dette aree sono inoltre delimitate e l'accesso alle stesse è limitato, ove ciò sia tecnicamente possibile e giustificato dal rischio di esposizione.

Programma di misure tecniche e organizzative. Elaborazione ed applicazione di un programma di misure tecniche e organizzative volte a ridurre l'esposizione al rumore, considerando in particolare le misure di prevenzione e protezione sopra elencate.

Istruzioni per gli addetti.

1) Durante le fasi di lavoro che eccedono gli 85 dB(A), non devono essere svolte altre lavorazioni nelle immediate vicinanze. Se necessario queste devono risultare opportunamente distanziate.

Dispositivi di protezione individuale:

Uso dei Dispositivi di protezione individuale. Durante le seguenti attività e con le rispettive indicazioni in merito alla protezione dell'udito i lavoratori sono forniti di specifici DPI dell'udito:

1) Utilizzo scanalatrice elettrica (B581), protezione dell'udito Obbligatoria, DPI dell'udito Generico (cuffie o inserti) (valore di attenuazione 12 dB(A)).

2) Scanalature con attrezzi manuali (A60), protezione dell'udito Obbligatoria, DPI dell'udito Generico (cuffie o inserti) (valore di attenuazione 12 dB(A)).

Si prevede per i lavoratori adeguato addestramento sull'uso dei dispositivi dell'udito (art. 43 comma 5 del D.Lgs. 19/9/1994 n. 626).

RISCHIO: Rumore per "Fabbro"

Descrizione del Rischio:

Analisi dei livelli di esposizione al rumore con riferimento alla Scheda di Gruppo Omogeneo n. 90 del C.P.T. Torino (Costruzioni edili in genere - Ristrutturazioni).

Fascia di appartenenza:

Sulla settimana di maggiore esposizione è "Superiore a 85 dB(A)"; sull'attività di tutto il cantiere è "Superiore a 85 dB(A)".

MISURE PREVENTIVE e PROTETTIVE:

a) Nelle lavorazioni: Posa di recinzioni e cancellate; Posa di ringhiere e parapetti;

Sorveglianza Sanitaria:

Sorveglianza sanitaria per i lavoratori. I lavoratori la cui esposizione al rumore eccede i valori superiori di azione (Lex > 85 dB(A)) sono sottoposti alla sorveglianza sanitaria di cui all'articolo 16 del D.Lgs. 19/9/1994 n. 626. La sorveglianza è effettuata dal medico competente e comprende: a) accertamenti preventivi intesi a constatare l'assenza di controindicazioni al lavoro cui i lavoratori sono destinati, ai fini della valutazione della loro idoneità alla mansione specifica; b) accertamenti periodici per controllare lo stato di salute dei lavoratori ed esprimere il giudizio di idoneità alla mansione specifica.

Informazione e Formazione:

Informazione e Formazione dei lavoratori. Nell'ambito degli obblighi di cui agli articoli 21 e 22 del D.Lgs. 19/9/1994 n. 626, i lavoratori esposti a valori uguali o superiori ai valori inferiori di azione sono informati e formati in relazione ai rischi provenienti dall'esposizione al rumore, con particolare riferimento: a) alla natura di detti rischi; b) alle misure adottate in applicazione del presente titolo volte a eliminare o ridurre al minimo il rischio derivante dal rumore, incluse le circostanze in cui si applicano dette misure; c) ai valori limite di esposizione e ai valori di azione di cui all'articolo 49-quater del D.Lgs. 19/9/1994 n. 626; d) ai risultati delle valutazioni e misurazioni del rumore effettuate in applicazione dell'articolo 49-quinquies del D.Lgs. 19/9/1994 n. 626 insieme a una spiegazione del loro significato e dei rischi potenziali; e) all'uso corretto dei dispositivi di protezione individuale dell'udito (art. 43 comma 5 del D.Lgs. 19/9/1994 n. 626); f) all'utilità e ai mezzi impiegati per individuare e segnalare sintomi di danni all'udito; g) alle circostanze nelle quali i lavoratori hanno diritto a una sorveglianza sanitaria e all'obiettivo della stessa; h) alle procedure di lavoro sicure per ridurre al minimo l'esposizione al rumore.

Misure tecniche e organizzative:

Misure di prevenzione e protezione. Al fine di eliminare i rischi alla fonte o di ridurli al minimo e, in ogni caso, a livelli non superiori ai valori limite di esposizione le misure di prevenzione e protezione riguardano: a) adozione di metodi di lavoro che implicano una minore esposizione al rumore; b) scelta di attrezzature di lavoro adeguate, tenuto conto del lavoro da svolgere, che emettano il minor rumore possibile, inclusa l'eventualità di rendere disponibili ai lavoratori attrezzature di lavoro conformi ai requisiti di cui al titolo III del D.Lgs. 19/9/1994 n. 626, il cui obiettivo o effetto è di limitare l'esposizione al rumore; c) progettazione della struttura dei luoghi e dei posti di lavoro; d) adeguata informazione e formazione sull'uso corretto delle attrezzature di lavoro in modo da ridurre al minimo l'esposizione al rumore dei lavoratori; e) adozione di misure tecniche per il contenimento del rumore trasmesso per via aerea, quali schermature, involucri o rivestimenti realizzati con materiali fonoassorbenti e/o adozione di misure tecniche per il contenimento del rumore strutturale, quali sistemi di smorzamento o di isolamento; f) opportuni programmi di manutenzione delle attrezzature e macchine di lavoro, del luogo di lavoro e dei sistemi sul posto di lavoro; g) riduzione del rumore mediante una migliore organizzazione del lavoro attraverso la limitazione e della durata e dell'intensità dell'esposizione e l'adozione di orari di lavoro appropriati, con sufficienti periodi di riposo.

Locali di riposo. Nel caso in cui, data la natura dell'attività, il lavoratore benefici dell'utilizzo di locali di riposo messa a disposizione dal datore di lavoro, il rumore in questi locali è ridotto a un livello compatibile con il loro scopo e le loro condizioni di utilizzo.

Segnalazione e delimitazione zone ad elevata rumorosità. I luoghi di lavoro dove i lavoratori sono esposti ad un rumore al di sopra dei valori superiori di azione sono indicati da appositi segnali. Dette aree sono inoltre delimitate e l'accesso alle stesse è limitato, ove ciò sia tecnicamente possibile e giustificato dal rischio di esposizione.

Programma di misure tecniche e organizzative. Elaborazione ed applicazione di un programma di misure tecniche e organizzative volte a ridurre l'esposizione al rumore, considerando in particolare le misure di prevenzione e protezione sopra elencate.

Dispositivi di protezione individuale:

Uso dei Dispositivi di protezione individuale. Durante le seguenti attività e con le rispettive indicazioni in merito alla protezione dell'udito i lavoratori sono forniti di specifici DPI dell'udito:

- 1) Posa ringhiere (generico) (A74), protezione dell'udito Obbligatoria, DPI dell'udito Generico (cuffie o inserti) (valore di attenuazione 12 dB(A)).
Si prevede per i lavoratori adeguato addestramento sull'uso dei dispositivi dell'udito (art. 43 comma 5 del D.Lgs. 19/9/1994 n. 626).

RISCHIO: Rumore per "Ferraiolo o aiuto ferraiolo"

Descrizione del Rischio:

Analisi dei livelli di esposizione al rumore con riferimento alla Scheda di Gruppo Omogeneo n. 150 del C.P.T. Torino (Costruzioni stradali in genere - Nuove costruzioni (Opere d'arte)).

Fascia di appartenenza:

Sulla settimana di maggiore esposizione è "Uguale a 80 dB(A)"; sull'attività di tutto il cantiere è "Uguale a 80 dB(A)".

MISURE PREVENTIVE e PROTETTIVE:

- a) **Nelle lavorazioni: Lavorazione e posa ferri di armatura per opere non strutturali; Lavorazione e posa ferri di armatura per le strutture in elevazione; Lavorazione e posa ferri di armatura per le strutture in fondazione; Lavorazione e posa ferri di armatura di cordoli in c.a. in elevazione; Lavorazione e posa ferri di armatura di cordoli in c.a. in fondazione; Lavorazione e posa ferri di armatura per iniezioni armate in murature; Lavorazione e posa ferri di armatura per muri di sostegno in c.a.; Posa dei ferri di armatura per paratia in c.a.;**

Misure tecniche e organizzative:

Misure di prevenzione e protezione. Al fine di eliminare i rischi alla fonte o di ridurli al minimo e, in ogni caso, a livelli non superiori ai valori limite di esposizione le misure di prevenzione e protezione riguardano: a) adozione di metodi di lavoro che implicano una minore esposizione al rumore; b) scelta di attrezzature di lavoro adeguate, tenuto conto del lavoro da svolgere, che emettano il minor rumore possibile, inclusa l'eventualità di rendere disponibili ai lavoratori attrezzature di lavoro conformi ai requisiti di cui al titolo III del D.Lgs. 19/9/1994 n. 626, il cui obiettivo o effetto è di limitare l'esposizione al rumore; c) progettazione della struttura dei luoghi e dei posti di lavoro; d) adeguata informazione e formazione sull'uso corretto delle attrezzature di lavoro in modo da ridurre al minimo l'esposizione al rumore dei lavoratori; e) adozione di misure tecniche per il contenimento del rumore trasmesso per via aerea, quali schermature, involucri o rivestimenti realizzati con materiali fonoassorbenti e/o adozione di misure tecniche per il contenimento del rumore strutturale, quali sistemi di smorzamento o di isolamento; f) opportuni programmi di manutenzione delle attrezzature e macchine di lavoro, del luogo di lavoro e dei sistemi sul posto di lavoro; g) riduzione del rumore mediante una migliore organizzazione del lavoro attraverso la limitazione e della durata e dell'intensità dell'esposizione e l'adozione di orari di lavoro appropriati, con sufficienti periodi di riposo.

Locali di riposo. Nel caso in cui, data la natura dell'attività, il lavoratore beneficia dell'utilizzo di locali di riposo messa a disposizione dal datore di lavoro, il rumore in questi locali e' ridotto a un livello compatibile con il loro scopo e le loro condizioni di utilizzo.

RISCHIO: Rumore per "Idraulico"

Descrizione del Rischio:

Analisi dei livelli di esposizione al rumore con riferimento alla Scheda di Gruppo Omogeneo n. 91 del C.P.T. Torino (Costruzioni edili in genere - Ristrutturazioni).

Fascia di appartenenza:

Sulla settimana di maggiore esposizione è "Uguale a 80 dB(A)"; sull'attività di tutto il cantiere è "Inferiore a 80 dB(A)".

MISURE PREVENTIVE e PROTETTIVE:

- a) **Nelle lavorazioni: Realizzazione di impianto idrico del cantiere; Realizzazione di impianto idrico-sanitario e del gas; Posa di condotta del gas; Posa di condotta idrica; Posa di speco fognario prefabbricato; Pozzetti di ispezione e opere d'arte; Posa di fossa biologica prefabbricata;**

Misure tecniche e organizzative:

Misure di prevenzione e protezione. Al fine di eliminare i rischi alla fonte o di ridurli al minimo e, in ogni caso, a livelli non superiori ai valori limite di esposizione le misure di prevenzione e protezione riguardano: a) adozione di metodi di lavoro che implicano una minore esposizione al rumore; b) scelta di attrezzature di lavoro adeguate, tenuto conto del lavoro da svolgere, che emettano il minor rumore possibile, inclusa l'eventualità di rendere disponibili ai lavoratori attrezzature di lavoro conformi ai requisiti di cui al titolo III del D.Lgs. 19/9/1994 n. 626, il cui obiettivo o effetto è di limitare l'esposizione al rumore; c) progettazione della struttura dei luoghi e dei posti di lavoro; d) adeguata informazione e formazione sull'uso corretto delle attrezzature di lavoro in modo da ridurre al minimo l'esposizione al rumore dei lavoratori; e) adozione di misure tecniche per il contenimento del rumore trasmesso per via aerea, quali schermature, involucri o rivestimenti realizzati con materiali fonoassorbenti e/o adozione di misure tecniche per il contenimento del rumore strutturale, quali sistemi di smorzamento o di isolamento; f) opportuni programmi di manutenzione delle attrezzature e macchine di lavoro, del luogo di lavoro e dei sistemi sul posto di lavoro; g) riduzione del rumore mediante

una migliore organizzazione del lavoro attraverso la limitazione e della durata e dell'intensità dell'esposizione e l'adozione di orari di lavoro appropriati, con sufficienti periodi di riposo.

Locali di riposo. Nel caso in cui, data la natura dell'attività, il lavoratore benefici dell'utilizzo di locali di riposo messa a disposizione dal datore di lavoro, il rumore in questi locali e' ridotto a un livello compatibile con il loro scopo e le loro condizioni di utilizzo.

RISCHIO: Rumore per "Impermeabilizzatore"

Descrizione del Rischio:

Analisi dei livelli di esposizione al rumore con riferimento alla Scheda di Gruppo Omogeneo n. 289 del C.P.T. Torino (Impermeabilizzazioni - Impermeabilizzazioni (Guaine)).

Fascia di appartenenza:

Sulla settimana di maggiore esposizione è "Superiore a 85 dB(A)"; sull'attività di tutto il cantiere è "Superiore a 85 dB(A)".

MISURE PREVENTIVE e PROTETTIVE:

a) Nelle lavorazioni: Impermeabilizzazione di pareti controterra; Impermeabilizzazione di coperture;

Sorveglianza Sanitaria:

Sorveglianza sanitaria per i lavoratori. I lavoratori la cui esposizione al rumore eccede i valori superiori di azione (Lex > 85 dB(A)) sono sottoposti alla sorveglianza sanitaria di cui all'articolo 16 del D.Lgs. 19/9/1994 n. 626. La sorveglianza e' effettuata dal medico competente e comprende: a) accertamenti preventivi intesi a constatare l'assenza di controindicazioni al lavoro cui i lavoratori sono destinati, ai fini della valutazione della loro idoneità alla mansione specifica; b) accertamenti periodici per controllare lo stato di salute dei lavoratori ed esprimere il giudizio di idoneità alla mansione specifica.

Informazione e Formazione:

Informazione e Formazione dei lavoratori. Nell'ambito degli obblighi di cui agli articoli 21 e 22 del D.Lgs. 19/9/1994 n. 626, i lavoratori esposti a valori uguali o superiori ai valori inferiori di azione sono informati e formati in relazione ai rischi provenienti dall'esposizione al rumore, con particolare riferimento: a) alla natura di detti rischi; b) alle misure adottate in applicazione del presente titolo volte a eliminare o ridurre al minimo il rischio derivante dal rumore, incluse le circostanze in cui si applicano dette misure; c) ai valori limite di esposizione e ai valori di azione di cui all'articolo 49-quater del D.Lgs. 19/9/1994 n. 626; d) ai risultati delle valutazioni e misurazioni del rumore effettuate in applicazione dell'articolo 49-quinquies del D.Lgs. 19/9/1994 n. 626 insieme a una spiegazione del loro significato e dei rischi potenziali; e) all'uso corretto dei dispositivi di protezione individuale dell'udito (art. 43 comma 5 del D.Lgs. 19/9/1994 n. 626); f) all'utilità e ai mezzi impiegati per individuare e segnalare sintomi di danni all'udito; g) alle circostanze nelle quali i lavoratori hanno diritto a una sorveglianza sanitaria e all'obiettivo della stessa; h) alle procedure di lavoro sicure per ridurre al minimo l'esposizione al rumore.

Misure tecniche e organizzative:

Misure di prevenzione e protezione. Al fine di eliminare i rischi alla fonte o di ridurli al minimo e, in ogni caso, a livelli non superiori ai valori limite di esposizione le misure di prevenzione e protezione riguardano: a) adozione di metodi di lavoro che implicano una minore esposizione al rumore; b) scelta di attrezzature di lavoro adeguate, tenuto conto del lavoro da svolgere, che emettano il minor rumore possibile, inclusa l'eventualità di rendere disponibili ai lavoratori attrezzature di lavoro conformi ai requisiti di cui al titolo III del D.Lgs. 19/9/1994 n. 626, il cui obiettivo o effetto è di limitare l'esposizione al rumore; c) progettazione della struttura dei luoghi e dei posti di lavoro; d) adeguata informazione e formazione sull'uso corretto delle attrezzature di lavoro in modo da ridurre al minimo l'esposizione al rumore dei lavoratori; e) adozione di misure tecniche per il contenimento del rumore trasmesso per via aerea, quali schermature, involucri o rivestimenti realizzati con materiali fonoassorbenti e/o adozione di misure tecniche per il contenimento del rumore strutturale, quali sistemi di smorzamento o di isolamento; f) opportuni programmi di manutenzione delle attrezzature e macchine di lavoro, del luogo di lavoro e dei sistemi sul posto di lavoro; g) riduzione del rumore mediante una migliore organizzazione del lavoro attraverso la limitazione e della durata e dell'intensità dell'esposizione e l'adozione di orari di lavoro appropriati, con sufficienti periodi di riposo.

Locali di riposo. Nel caso in cui, data la natura dell'attività, il lavoratore benefici dell'utilizzo di locali di riposo messa a disposizione dal datore di lavoro, il rumore in questi locali e' ridotto a un livello compatibile con il loro scopo e le loro condizioni di utilizzo.

Segnalazione e delimitazione zone ad elevata rumorosità. I luoghi di lavoro dove i lavoratori sono esposti ad un rumore al di sopra dei valori superiori di azione sono indicati da appositi segnali. Dette aree sono inoltre delimitate e l'accesso alle stesse è limitato, ove ciò sia tecnicamente possibile e giustificato dal rischio di esposizione.

Programma di misure tecniche e organizzative. Elaborazione ed applicazione di un programma di misure tecniche e organizzative volte a ridurre l'esposizione al rumore, considerando in particolare le misure di prevenzione e protezione sopra elencate.

Dispositivi di protezione individuale:

Uso dei Dispositivi di protezione individuale. Durante le seguenti attività e con le rispettive indicazioni in merito alla protezione dell'udito i lavoratori sono forniti di specifici DPI dell'udito:

1) Posa guaine (utilizzo cannello) (B176), protezione dell'udito Obbligatoria, DPI dell'udito Generico (cuffie o inserti) (valore di attenuazione 12 dB(A)).

Si prevede per i lavoratori adeguato addestramento sull'uso dei dispositivi dell'udito (art. 43 comma 5 del D.Lgs. 19/9/1994 n. 626).

RISCHIO: Rumore per "Lattoniere (tetto)"

Descrizione del Rischio:

Analisi dei livelli di esposizione al rumore con riferimento alla Scheda di Gruppo Omogeneo n. 126 del C.P.T. Torino (Costruzioni edili in genere - Manutenzioni).

Fascia di appartenenza:

Sulla settimana di maggiore esposizione è "Uguale a 80 dB(A)"; sull'attività di tutto il cantiere è "Uguale a 80 dB(A)".

MISURE PREVENTIVE e PROTETTIVE:

- a) **Nelle lavorazioni: Rimozione di scossaline, canali di gronda, pluviali; Realizzazione di opere di lattoneria;**

Misure tecniche e organizzative:

Misure di prevenzione e protezione. Al fine di eliminare i rischi alla fonte o di ridurli al minimo e, in ogni caso, a livelli non superiori ai valori limite di esposizione le misure di prevenzione e protezione riguardano: a) adozione di metodi di lavoro che implicano una minore esposizione al rumore; b) scelta di attrezzature di lavoro adeguate, tenuto conto del lavoro da svolgere, che emettano il minor rumore possibile, inclusa l'eventualità di rendere disponibili ai lavoratori attrezzature di lavoro conformi ai requisiti di cui al titolo III del D.Lgs. 19/9/1994 n. 626, il cui obiettivo o effetto è di limitare l'esposizione al rumore; c) progettazione della struttura dei luoghi e dei posti di lavoro; d) adeguata informazione e formazione sull'uso corretto delle attrezzature di lavoro in modo da ridurre al minimo l'esposizione al rumore dei lavoratori; e) adozione di misure tecniche per il contenimento del rumore trasmesso per via aerea, quali schermature, involucri o rivestimenti realizzati con materiali fonoassorbenti e/o adozione di misure tecniche per il contenimento del rumore strutturale, quali sistemi di smorzamento o di isolamento; f) opportuni programmi di manutenzione delle attrezzature e macchine di lavoro, del luogo di lavoro e dei sistemi sul posto di lavoro; g) riduzione del rumore mediante una migliore organizzazione del lavoro attraverso la limitazione e della durata e dell'intensità dell'esposizione e l'adozione di orari di lavoro appropriati, con sufficienti periodi di riposo.

Locali di riposo. Nel caso in cui, data la natura dell'attività, il lavoratore benefici dell'utilizzo di locali di riposo messa a disposizione dal datore di lavoro, il rumore in questi locali è ridotto a un livello compatibile con il loro scopo e le loro condizioni di utilizzo.

RISCHIO: Rumore per "Muratore"

Descrizione del Rischio:

Analisi dei livelli di esposizione al rumore con riferimento alla Scheda di Gruppo Omogeneo n. 124 del C.P.T. Torino (Costruzioni edili in genere - Manutenzioni).

Fascia di appartenenza:

Sulla settimana di maggiore esposizione è "Uguale a 80 dB(A)"; sull'attività di tutto il cantiere è "Uguale a 80 dB(A)".

MISURE PREVENTIVE e PROTETTIVE:

- a) **Nelle lavorazioni: Applicazione di rete elettrosaldata per consolidamento murature; Applicazione di rete elettrosaldata per consolidamento solaio; Consolidamento di volta in muratura; Inserimento trasversale in murature di isolanti; Ripristino di cls ammalorato di pilastri, travi, pareti; Ripristino di cls di balconi e logge; Ripristino di lesioni in strutture in c.a. con iniezioni di malta; Rinforzo di murature con rete in carbonio; Rinforzo di strutture in c.a. con rete in carbonio;**

Misure tecniche e organizzative:

Misure di prevenzione e protezione. Al fine di eliminare i rischi alla fonte o di ridurli al minimo e, in ogni caso, a livelli non superiori ai valori limite di esposizione le misure di prevenzione e protezione riguardano: a) adozione di metodi di lavoro che implicano una minore esposizione al rumore; b) scelta di attrezzature di lavoro adeguate, tenuto conto del lavoro da svolgere, che emettano il minor rumore possibile, inclusa l'eventualità di rendere disponibili ai lavoratori attrezzature di lavoro conformi ai requisiti di cui al titolo III del D.Lgs. 19/9/1994 n. 626, il cui obiettivo o effetto è di limitare l'esposizione al rumore; c) progettazione della struttura dei luoghi e dei posti di lavoro; d) adeguata informazione e formazione sull'uso corretto delle attrezzature di lavoro in modo da ridurre al minimo l'esposizione al rumore dei lavoratori; e) adozione di misure tecniche per il contenimento del rumore trasmesso per via aerea, quali schermature, involucri o rivestimenti realizzati con materiali fonoassorbenti e/o adozione di misure tecniche per il contenimento del rumore strutturale, quali sistemi di smorzamento o di isolamento; f) opportuni programmi di manutenzione delle attrezzature e macchine di lavoro, del luogo di lavoro e dei sistemi sul posto di lavoro; g) riduzione del rumore mediante una migliore organizzazione del lavoro attraverso la limitazione e della durata e dell'intensità dell'esposizione e l'adozione di orari di lavoro appropriati, con sufficienti periodi di riposo.

Locali di riposo. Nel caso in cui, data la natura dell'attività, il lavoratore benefici dell'utilizzo di locali di riposo messa a disposizione dal datore di lavoro, il rumore in questi locali è ridotto a un livello compatibile con il loro scopo e le loro condizioni di utilizzo.

RISCHIO: Rumore per "Muratore"

Descrizione del Rischio:

Analisi dei livelli di esposizione al rumore con riferimento alla Scheda di Gruppo Omogeneo n. 33 del C.P.T. Torino (Costruzioni edili in genere - Nuove costruzioni).

Fascia di appartenenza:

Sulla settimana di maggiore esposizione è "Compresa tra 80 e 85 dB(A)"; sull'attività di tutto il cantiere è "Compresa tra 80 e 85 dB(A)".

MISURE PREVENTIVE e PROTETTIVE:

a) Nelle lavorazioni: Realizzazione di murature esterne;

Sorveglianza Sanitaria:

Sorveglianza sanitaria per i lavoratori. La sorveglianza sanitaria e' estesa ai lavoratori esposti a livelli superiori ai valori inferiori di azione (Lex maggiori di 80 dB(A) e minore o uguale di 85 dB(A)), su loro richiesta o qualora il medico competente ne conferma l'opportunità. La sorveglianza e' effettuata dal medico competente e comprende: a) accertamenti preventivi intesi a constatare l'assenza di controindicazioni al lavoro cui i lavoratori sono destinati, ai fini della valutazione della loro idoneità alla mansione specifica; b) accertamenti periodici per controllare lo stato di salute dei lavoratori ed esprimere il giudizio di idoneità alla mansione specifica.

Informazione e Formazione:

Informazione e Formazione dei lavoratori. Nell'ambito degli obblighi di cui agli articoli 21 e 22 del D.Lgs. 19/9/1994 n. 626, i lavoratori esposti a valori uguali o superiori ai valori inferiori di azione sono informati e formati in relazione ai rischi provenienti dall'esposizione al rumore, con particolare riferimento: a) alla natura di detti rischi; b) alle misure adottate in applicazione del presente titolo volte a eliminare o ridurre al minimo il rischio derivante dal rumore, incluse le circostanze in cui si applicano dette misure; c) ai valori limite di esposizione e ai valori di azione di cui all'articolo 49-quater del D.Lgs. 19/9/1994 n. 626; d) ai risultati delle valutazioni e misurazioni del rumore effettuate in applicazione dell'articolo 49-quinquies del D.Lgs. 19/9/1994 n. 626 insieme a una spiegazione del loro significato e dei rischi potenziali; e) all'uso corretto dei dispositivi di protezione individuale dell'udito (art. 43 comma 5 del D.Lgs. 19/9/1994 n. 626); f) all'utilità e ai mezzi impiegati per individuare e segnalare sintomi di danni all'udito; g) alle circostanze nelle quali i lavoratori hanno diritto a una sorveglianza sanitaria e all'obiettivo della stessa; h) alle procedure di lavoro sicure per ridurre al minimo l'esposizione al rumore.

Misure tecniche e organizzative:

Misure di prevenzione e protezione. Al fine di eliminare i rischi alla fonte o di ridurli al minimo e, in ogni caso, a livelli non superiori ai valori limite di esposizione le misure di prevenzione e protezione riguardano: a) adozione di metodi di lavoro che implicano una minore esposizione al rumore; b) scelta di attrezzature di lavoro adeguate, tenuto conto del lavoro da svolgere, che emettano il minor rumore possibile, inclusa l'eventualità di rendere disponibili ai lavoratori attrezzature di lavoro conformi ai requisiti di cui al titolo III del D.Lgs. 19/9/1994 n. 626, il cui obiettivo o effetto è di limitare l'esposizione al rumore; c) progettazione della struttura dei luoghi e dei posti di lavoro; d) adeguata informazione e formazione sull'uso corretto delle attrezzature di lavoro in modo da ridurre al minimo l'esposizione al rumore dei lavoratori; e) adozione di misure tecniche per il contenimento del rumore trasmesso per via aerea, quali schermature, involucri o rivestimenti realizzati con materiali fonoassorbenti e/o adozione di misure tecniche per il contenimento del rumore strutturale, quali sistemi di smorzamento o di isolamento; f) opportuni programmi di manutenzione delle attrezzature e macchine di lavoro, del luogo di lavoro e dei sistemi sul posto di lavoro; g) riduzione del rumore mediante una migliore organizzazione del lavoro attraverso la limitazione e della durata e dell'intensità dell'esposizione e l'adozione di orari di lavoro appropriati, con sufficienti periodi di riposo.

Locali di riposo. Nel caso in cui, data la natura dell'attività, il lavoratore benefici dell'utilizzo di locali di riposo messa a disposizione dal datore di lavoro, il rumore in questi locali e' ridotto a un livello compatibile con il loro scopo e le loro condizioni di utilizzo.

Dispositivi di protezione individuale:

Uso dei Dispositivi di protezione individuale. Durante le seguenti attività e con le rispettive indicazioni in merito alla protezione dell'udito i lavoratori sono forniti di specifici DPI dell'udito:

1) Formazione scanalature (con attrezzi manuali) (A23), protezione dell'udito Facoltativa, DPI dell'udito Generico (cuffie o inserti) (valore di attenuazione 12 dB(A)).

Si prevede per i lavoratori adeguato addestramento sull'uso dei dispositivi dell'udito (art. 43 comma 5 del D.Lgs. 19/9/1994 n. 626).

RISCHIO: Rumore per "Operaio comune (addetto alle demolizioni)"

Descrizione del Rischio:

Analisi dei livelli di esposizione al rumore con riferimento alla Scheda di Gruppo Omogeneo n. 96 del C.P.T. Torino (Costruzioni edili in genere - Ristrutturazioni).

Fascia di appartenenza:

Sulla settimana di maggiore esposizione è "Superiore a 85 dB(A)"; sull'attività di tutto il cantiere è "Superiore a 85 dB(A)".

MISURE PREVENTIVE e PROTETTIVE:

- a) **Nelle lavorazioni: Rimozione di cls ammalorato di balconi e logge; Rimozione e manutenzione di pompe sommerse condotte fognarie, Rimozione di cls ammalorato di pilastri, travi, pareti; Rimozione di controsoffittature, intonaci e rivestimenti interni; Rimozione di impianti; Rimozione di intonaci e rivestimenti esterni; Rimozione di manto di copertura in tegole; Rimozione di massetto; Rimozione di pavimenti esterni; Rimozione di pavimenti interni; Rimozione di pavimenti su balconi e logge; Rimozione di pavimenti su copertura piana; Rimozione di ringhiere e parapetti; Realizzazione di un foro nel solaio;**

Sorveglianza Sanitaria:

Sorveglianza sanitaria per i lavoratori. I lavoratori la cui esposizione al rumore eccede i valori superiori di azione (Lex > 85 dB(A)) sono sottoposti alla sorveglianza sanitaria di cui all'articolo 16 del D.Lgs. 19/9/1994 n. 626. La sorveglianza è effettuata dal medico competente e comprende: a) accertamenti preventivi intesi a constatare l'assenza di controindicazioni al lavoro cui i lavoratori sono destinati, ai fini della valutazione della loro idoneità alla mansione specifica; b) accertamenti periodici per controllare lo stato di salute dei lavoratori ed esprimere il giudizio di idoneità alla mansione specifica.

Informazione e Formazione:

Informazione e Formazione dei lavoratori. Nell'ambito degli obblighi di cui agli articoli 21 e 22 del D.Lgs. 19/9/1994 n. 626, i lavoratori esposti a valori uguali o superiori ai valori inferiori di azione sono informati e formati in relazione ai rischi provenienti dall'esposizione al rumore, con particolare riferimento: a) alla natura di detti rischi; b) alle misure adottate in applicazione del presente titolo volte a eliminare o ridurre al minimo il rischio derivante dal rumore, incluse le circostanze in cui si applicano dette misure; c) ai valori limite di esposizione e ai valori di azione di cui all'articolo 49-quater del D.Lgs. 19/9/1994 n. 626; d) ai risultati delle valutazioni e misurazioni del rumore effettuate in applicazione dell'articolo 49-quinquies del D.Lgs. 19/9/1994 n. 626 insieme a una spiegazione del loro significato e dei rischi potenziali; e) all'uso corretto dei dispositivi di protezione individuale dell'udito (art. 43 comma 5 del D.Lgs. 19/9/1994 n. 626); f) all'utilità e ai mezzi impiegati per individuare e segnalare sintomi di danni all'udito; g) alle circostanze nelle quali i lavoratori hanno diritto a una sorveglianza sanitaria e all'obiettivo della stessa; h) alle procedure di lavoro sicure per ridurre al minimo l'esposizione al rumore.

Misure tecniche e organizzative:

Misure di prevenzione e protezione. Al fine di eliminare i rischi alla fonte o di ridurli al minimo e, in ogni caso, a livelli non superiori ai valori limite di esposizione le misure di prevenzione e protezione riguardano: a) adozione di metodi di lavoro che implicano una minore esposizione al rumore; b) scelta di attrezzature di lavoro adeguate, tenuto conto del lavoro da svolgere, che emettano il minor rumore possibile, inclusa l'eventualità di rendere disponibili ai lavoratori attrezzature di lavoro conformi ai requisiti di cui al titolo III del D.Lgs. 19/9/1994 n. 626, il cui obiettivo o effetto è di limitare l'esposizione al rumore; c) progettazione della struttura dei luoghi e dei posti di lavoro; d) adeguata informazione e formazione sull'uso corretto delle attrezzature di lavoro in modo da ridurre al minimo l'esposizione al rumore dei lavoratori; e) adozione di misure tecniche per il contenimento del rumore trasmesso per via aerea, quali schermature, involucri o rivestimenti realizzati con materiali fonoassorbenti e/o adozione di misure tecniche per il contenimento del rumore strutturale, quali sistemi di smorzamento o di isolamento; f) opportuni programmi di manutenzione delle attrezzature e macchine di lavoro, del luogo di lavoro e dei sistemi sul posto di lavoro; g) riduzione del rumore mediante una migliore organizzazione del lavoro attraverso la limitazione e della durata e dell'intensità dell'esposizione e l'adozione di orari di lavoro appropriati, con sufficienti periodi di riposo.

Locali di riposo. Nel caso in cui, data la natura dell'attività, il lavoratore benefici dell'utilizzo di locali di riposo messa a disposizione dal datore di lavoro, il rumore in questi locali è ridotto a un livello compatibile con il loro scopo e le loro condizioni di utilizzo.

Segnalazione e delimitazione zone ad elevata rumorosità. I luoghi di lavoro dove i lavoratori sono esposti ad un rumore al di sopra dei valori superiori di azione sono indicati da appositi segnali. Dette aree sono inoltre delimitate e l'accesso alle stesse è limitato, ove ciò sia tecnicamente possibile e giustificato dal rischio di esposizione.

Programma di misure tecniche e organizzative. Elaborazione ed applicazione di un programma di misure tecniche e organizzative volte a ridurre l'esposizione al rumore, considerando in particolare le misure di prevenzione e protezione sopra elencate.

Istruzioni per gli addetti.

1) Durante le fasi di lavoro che eccedono gli 85 dB(A), non devono essere svolte altre lavorazioni nelle immediate vicinanze. Se necessario queste devono risultare opportunamente distanziate.

Dispositivi di protezione individuale:

Uso dei Dispositivi di protezione individuale. Durante le seguenti attività e con le rispettive indicazioni in merito alla protezione dell'udito i lavoratori sono forniti di specifici DPI dell'udito:

1) Utilizzo martello pneumatico (B368), protezione dell'udito Obbligatoria, DPI dell'udito Generico (cuffie o inserti) (valore di attenuazione 20 dB(A)).

2) Movimentazione e scarico macerie (A49), protezione dell'udito Obbligatoria, DPI dell'udito Generico (cuffie o inserti) (valore di attenuazione 12 dB(A)).

Si prevede per i lavoratori adeguato addestramento sull'uso dei dispositivi dell'udito (art. 43 comma 5 del D.Lgs. 19/9/1994 n. 626).

RISCHIO: Rumore per "Operaio comune (murature)"

Descrizione del Rischio:

Analisi dei livelli di esposizione al rumore con riferimento alla Scheda di Gruppo Omogeneo n. 43 del C.P.T. Torino (Costruzioni edili in genere - Nuove costruzioni).

Fascia di appartenenza:

Sulla settimana di maggiore esposizione è "Superiore a 85 dB(A)"; sull'attività di tutto il cantiere è "Superiore a 85 dB(A)".

MISURE PREVENTIVE e PROTETTIVE:

- a) **Nelle lavorazioni: Applicazione interna di pannelli isolanti su superfici verticali; Realizzazione di contropareti e controsoffitti; Realizzazione di divisori interni; Realizzazione di comignolo; Applicazione esterna di pannelli isolanti su superfici orizzontali e inclinate; Posa di manto di copertura in tegole; Applicazione esterna di pannelli isolanti su superfici verticali; Realizzazione di pompagnature;**

Sorveglianza Sanitaria:

Sorveglianza sanitaria per i lavoratori. I lavoratori la cui esposizione al rumore eccede i valori superiori di azione (Lex > 85 dB(A)) sono sottoposti alla sorveglianza sanitaria di cui all'articolo 16 del D.Lgs. 19/9/1994 n. 626. La sorveglianza è effettuata dal medico competente e comprende: a) accertamenti preventivi intesi a constatare l'assenza di controindicazioni al lavoro cui i lavoratori sono destinati, ai fini della valutazione della loro idoneità alla mansione specifica; b) accertamenti periodici per controllare lo stato di salute dei lavoratori ed esprimere il giudizio di idoneità alla mansione specifica.

Informazione e Formazione:

Informazione e Formazione dei lavoratori. Nell'ambito degli obblighi di cui agli articoli 21 e 22 del D.Lgs. 19/9/1994 n. 626, i lavoratori esposti a valori uguali o superiori ai valori inferiori di azione sono informati e formati in relazione ai rischi provenienti dall'esposizione al rumore, con particolare riferimento: a) alla natura di detti rischi; b) alle misure adottate in applicazione del presente titolo volte a eliminare o ridurre al minimo il rischio derivante dal rumore, incluse le circostanze in cui si applicano dette misure; c) ai valori limite di esposizione e ai valori di azione di cui all'articolo 49-quater del D.Lgs. 19/9/1994 n. 626; d) ai risultati delle valutazioni e misurazioni del rumore effettuate in applicazione dell'articolo 49-quinquies del D.Lgs. 19/9/1994 n. 626 insieme a una spiegazione del loro significato e dei rischi potenziali; e) all'uso corretto dei dispositivi di protezione individuale dell'udito (art. 43 comma 5 del D.Lgs. 19/9/1994 n. 626); f) all'utilità e ai mezzi impiegati per individuare e segnalare sintomi di danni all'udito; g) alle circostanze nelle quali i lavoratori hanno diritto a una sorveglianza sanitaria e all'obiettivo della stessa; h) alle procedure di lavoro sicure per ridurre al minimo l'esposizione al rumore.

Misure tecniche e organizzative:

Misure di prevenzione e protezione. Al fine di eliminare i rischi alla fonte o di ridurli al minimo e, in ogni caso, a livelli non superiori ai valori limite di esposizione le misure di prevenzione e protezione riguardano: a) adozione di metodi di lavoro che implicano una minore esposizione al rumore; b) scelta di attrezzature di lavoro adeguate, tenuto conto del lavoro da svolgere, che emettano il minor rumore possibile, inclusa l'eventualità di rendere disponibili ai lavoratori attrezzature di lavoro conformi ai requisiti di cui al titolo III del D.Lgs. 19/9/1994 n. 626, il cui obiettivo o effetto è di limitare l'esposizione al rumore; c) progettazione della struttura dei luoghi e dei posti di lavoro; d) adeguata informazione e formazione sull'uso corretto delle attrezzature di lavoro in modo da ridurre al minimo l'esposizione al rumore dei lavoratori; e) adozione di misure tecniche per il contenimento del rumore trasmesso per via aerea, quali schermature, involucri o rivestimenti realizzati con materiali fonoassorbenti e/o adozione di misure tecniche per il contenimento del rumore strutturale, quali sistemi di smorzamento o di isolamento; f) opportuni programmi di manutenzione delle attrezzature e macchine di lavoro, del luogo di lavoro e dei sistemi sul posto di lavoro; g) riduzione del rumore mediante una migliore organizzazione del lavoro attraverso la limitazione e della durata e dell'intensità dell'esposizione e l'adozione di orari di lavoro appropriati, con sufficienti periodi di riposo.

Locali di riposo. Nel caso in cui, data la natura dell'attività, il lavoratore beneficia dell'utilizzo di locali di riposo messa a disposizione dal datore di lavoro, il rumore in questi locali è ridotto a un livello compatibile con il loro scopo e le loro condizioni di utilizzo.

Segnalazione e delimitazione zone ad elevata rumorosità. I luoghi di lavoro dove i lavoratori sono esposti ad un rumore al di sopra dei valori superiori di azione sono indicati da appositi segnali. Dette aree sono inoltre delimitate e l'accesso alle stesse è limitato, ove ciò sia tecnicamente possibile e giustificato dal rischio di esposizione.

Programma di misure tecniche e organizzative. Elaborazione ed applicazione di un programma di misure tecniche e organizzative volte a ridurre l'esposizione al rumore, considerando in particolare le misure di prevenzione e protezione sopra elencate.

Istruzioni per gli addetti.

- 1) Evitare di installare le sorgenti rumorose nelle immediate vicinanze della zona di lavorazione.
- 2) Stabilizzare la macchina in modo da evitare vibrazioni inutili.

Dispositivi di protezione individuale:

Uso dei Dispositivi di protezione individuale. Durante le seguenti attività e con le rispettive indicazioni in merito alla protezione dell'udito i lavoratori sono forniti di specifici DPI dell'udito:

- 1) Utilizzo sega circolare per laterizi (B595), protezione dell'udito Obbligatoria, DPI dell'udito Generico (cuffie o inserti) (valore di attenuazione 25 dB(A)).

Si prevede per i lavoratori adeguato addestramento sull'uso dei dispositivi dell'udito (art. 43 comma 5 del D.Lgs. 19/9/1994 n. 626).

RISCHIO: Rumore per "Operaio comune polivalente (demolizioni)"

Descrizione del Rischio:

Analisi dei livelli di esposizione al rumore con riferimento alla Scheda di Gruppo Omogeneo n. 196 del C.P.T. Torino (Costruzioni stradali in genere - Ripristini stradali).

Fascia di appartenenza:

Sulla settimana di maggiore esposizione è "Superiore a 85 dB(A)"; sull'attività di tutto il cantiere è "Superiore a 85 dB(A)".

MISURE PREVENTIVE e PROTETTIVE:

a) Nelle lavorazioni: Asportazione di strato di usura e collegamento;

Sorveglianza Sanitaria:

Sorveglianza sanitaria per i lavoratori. I lavoratori la cui esposizione al rumore eccede i valori superiori di azione (Lex > 85 dB(A)) sono sottoposti alla sorveglianza sanitaria di cui all'articolo 16 del D.Lgs. 19/9/1994 n. 626. La sorveglianza è effettuata dal medico competente e comprende: a) accertamenti preventivi intesi a constatare l'assenza di controindicazioni al lavoro cui i lavoratori sono destinati, ai fini della valutazione della loro idoneità alla mansione specifica; b) accertamenti periodici per controllare lo stato di salute dei lavoratori ed esprimere il giudizio di idoneità alla mansione specifica.

Informazione e Formazione:

Informazione e Formazione dei lavoratori. Nell'ambito degli obblighi di cui agli articoli 21 e 22 del D.Lgs. 19/9/1994 n. 626, i lavoratori esposti a valori uguali o superiori ai valori inferiori di azione sono informati e formati in relazione ai rischi provenienti dall'esposizione al rumore, con particolare riferimento: a) alla natura di detti rischi; b) alle misure adottate in applicazione del presente titolo volte a eliminare o ridurre al minimo il rischio derivante dal rumore, incluse le circostanze in cui si applicano dette misure; c) ai valori limite di esposizione e ai valori di azione di cui all'articolo 49-quater del D.Lgs. 19/9/1994 n. 626; d) ai risultati delle valutazioni e misurazioni del rumore effettuate in applicazione dell'articolo 49-quinquies del D.Lgs. 19/9/1994 n. 626 insieme a una spiegazione del loro significato e dei rischi potenziali; e) all'uso corretto dei dispositivi di protezione individuale dell'udito (art. 43 comma 5 del D.Lgs. 19/9/1994 n. 626); f) all'utilità e ai mezzi impiegati per individuare e segnalare sintomi di danni all'udito; g) alle circostanze nelle quali i lavoratori hanno diritto a una sorveglianza sanitaria e all'obiettivo della stessa; h) alle procedure di lavoro sicure per ridurre al minimo l'esposizione al rumore.

Misure tecniche e organizzative:

Misure di prevenzione e protezione. Al fine di eliminare i rischi alla fonte o di ridurli al minimo e, in ogni caso, a livelli non superiori ai valori limite di esposizione le misure di prevenzione e protezione riguardano: a) adozione di metodi di lavoro che implicano una minore esposizione al rumore; b) scelta di attrezzature di lavoro adeguate, tenuto conto del lavoro da svolgere, che emettano il minor rumore possibile, inclusa l'eventualità di rendere disponibili ai lavoratori attrezzature di lavoro conformi ai requisiti di cui al titolo III del D.Lgs. 19/9/1994 n. 626, il cui obiettivo o effetto è di limitare l'esposizione al rumore; c) progettazione della struttura dei luoghi e dei posti di lavoro; d) adeguata informazione e formazione sull'uso corretto delle attrezzature di lavoro in modo da ridurre al minimo l'esposizione al rumore dei lavoratori; e) adozione di misure tecniche per il contenimento del rumore trasmesso per via aerea, quali schermature, involucri o rivestimenti realizzati con materiali fonoassorbenti e/o adozione di misure tecniche per il contenimento del rumore strutturale, quali sistemi di smorzamento o di isolamento; f) opportuni programmi di manutenzione delle attrezzature e macchine di lavoro, del luogo di lavoro e dei sistemi sul posto di lavoro; g) riduzione del rumore mediante una migliore organizzazione del lavoro attraverso la limitazione e della durata e dell'intensità dell'esposizione e l'adozione di orari di lavoro appropriati, con sufficienti periodi di riposo.

Locali di riposo. Nel caso in cui, data la natura dell'attività, il lavoratore benefici dell'utilizzo di locali di riposo messa a disposizione dal datore di lavoro, il rumore in questi locali è ridotto a un livello compatibile con il loro scopo e le loro condizioni di utilizzo.

Segnalazione e delimitazione zone ad elevata rumorosità. I luoghi di lavoro dove i lavoratori sono esposti ad un rumore al di sopra dei valori superiori di azione sono indicati da appositi segnali. Dette aree sono inoltre delimitate e l'accesso alle stesse è limitato, ove ciò sia tecnicamente possibile e giustificato dal rischio di esposizione.

Programma di misure tecniche e organizzative. Elaborazione ed applicazione di un programma di misure tecniche e organizzative volte a ridurre l'esposizione al rumore, considerando in particolare le misure di prevenzione e protezione sopra elencate.

Istruzioni per gli addetti.

1) Durante le fasi di lavoro che eccedono gli 85 dB(A), non devono essere svolte altre lavorazioni nelle immediate vicinanze. Se necessario queste devono risultare opportunamente distanziate.

Dispositivi di protezione individuale:

Uso dei Dispositivi di protezione individuale. Durante le seguenti attività e con le rispettive indicazioni in merito alla protezione dell'udito i lavoratori sono forniti di specifici DPI dell'udito:

1) Utilizzo attrezzi manuali (in presenza di escavatore) (A123), protezione dell'udito Obbligatoria, DPI dell'udito Generico (cuffie o inserti) (valore di attenuazione 12 dB(A)).

2) Utilizzo tagliasfalto a disco (B618), protezione dell'udito Obbligatoria, DPI dell'udito Generico (cuffie o inserti) (valore di attenuazione 20 dB(A)).

3) Stesura manto (con attrezzi manuali) (A124 - A125), protezione dell'udito Obbligatoria, DPI dell'udito Generico (cuffie o inserti) (valore di attenuazione 12 dB(A)).

Si prevede per i lavoratori adeguato addestramento sull'uso dei dispositivi dell'udito (art. 43 comma 5 del D.Lgs. 19/9/1994 n. 626).

RISCHIO: Rumore per "Operaio comune polivalente"

Descrizione del Rischio:

Analisi dei livelli di esposizione al rumore con riferimento alla Scheda di Gruppo Omogeneo n. 148 del C.P.T. Torino (Costruzioni stradali in genere - Nuove costruzioni).

Fascia di appartenenza:

Sulla settimana di maggiore esposizione è "Uguale a 85 dB(A)"; sull'attività di tutto il cantiere è "Uguale a 85 dB(A)".

MISURE PREVENTIVE e PROTETTIVE:**a) Nelle lavorazioni: Formazione di manto di usura e collegamento; Realizzazione di marciapiedi;***Sorveglianza Sanitaria:*

Sorveglianza sanitaria per i lavoratori. La sorveglianza sanitaria e' estesa ai lavoratori esposti a livelli superiori ai valori inferiori di azione (Lex maggiori di 80 dB(A) e minore o uguale di 85 dB(A)), su loro richiesta o qualora il medico competente ne conferma l'opportunità. La sorveglianza e' effettuata dal medico competente e comprende: a) accertamenti preventivi intesi a constatare l'assenza di controindicazioni al lavoro cui i lavoratori sono destinati, ai fini della valutazione della loro idoneità alla mansione specifica; b) accertamenti periodici per controllare lo stato di salute dei lavoratori ed esprimere il giudizio di idoneità alla mansione specifica.

Informazione e Formazione:

Informazione e Formazione dei lavoratori. Nell'ambito degli obblighi di cui agli articoli 21 e 22 del D.Lgs. 19/9/1994 n. 626, i lavoratori esposti a valori uguali o superiori ai valori inferiori di azione sono informati e formati in relazione ai rischi provenienti dall'esposizione al rumore, con particolare riferimento: a) alla natura di detti rischi; b) alle misure adottate in applicazione del presente titolo volte a eliminare o ridurre al minimo il rischio derivante dal rumore, incluse le circostanze in cui si applicano dette misure; c) ai valori limite di esposizione e ai valori di azione di cui all'articolo 49-quater del D.Lgs. 19/9/1994 n. 626; d) ai risultati delle valutazioni e misurazioni del rumore effettuate in applicazione dell'articolo 49-quinquies del D.Lgs. 19/9/1994 n. 626 insieme a una spiegazione del loro significato e dei rischi potenziali; e) all'uso corretto dei dispositivi di protezione individuale dell'udito (art. 43 comma 5 del D.Lgs. 19/9/1994 n. 626); f) all'utilità e ai mezzi impiegati per individuare e segnalare sintomi di danni all'udito; g) alle circostanze nelle quali i lavoratori hanno diritto a una sorveglianza sanitaria e all'obiettivo della stessa; h) alle procedure di lavoro sicure per ridurre al minimo l'esposizione al rumore.

Misure tecniche e organizzative:

Misure di prevenzione e protezione. Al fine di eliminare i rischi alla fonte o di ridurli al minimo e, in ogni caso, a livelli non superiori ai valori limite di esposizione le misure di prevenzione e protezione riguardano: a) adozione di metodi di lavoro che implicano una minore esposizione al rumore; b) scelta di attrezzature di lavoro adeguate, tenuto conto del lavoro da svolgere, che emettano il minor rumore possibile, inclusa l'eventualità di rendere disponibili ai lavoratori attrezzature di lavoro conformi ai requisiti di cui al titolo III del D.Lgs. 19/9/1994 n. 626, il cui obiettivo o effetto è di limitare l'esposizione al rumore; c) progettazione della struttura dei luoghi e dei posti di lavoro; d) adeguata informazione e formazione sull'uso corretto delle attrezzature di lavoro in modo da ridurre al minimo l'esposizione al rumore dei lavoratori; e) adozione di misure tecniche per il contenimento del rumore trasmesso per via aerea, quali schermature, involucri o rivestimenti realizzati con materiali fonoassorbenti e/o adozione di misure tecniche per il contenimento del rumore strutturale, quali sistemi di smorzamento o di isolamento; f) opportuni programmi di manutenzione delle attrezzature e macchine di lavoro, del luogo di lavoro e dei sistemi sul posto di lavoro; g) riduzione del rumore mediante una migliore organizzazione del lavoro attraverso la limitazione e della durata e dell'intensità dell'esposizione e l'adozione di orari di lavoro appropriati, con sufficienti periodi di riposo.

Locali di riposo. Nel caso in cui, data la natura dell'attività, il lavoratore beneficia dell'utilizzo di locali di riposo messa a disposizione dal datore di lavoro, il rumore in questi locali e' ridotto a un livello compatibile con il loro scopo e le loro condizioni di utilizzo.

Dispositivi di protezione individuale:

Uso dei Dispositivi di protezione individuale. Durante le seguenti attività e con le rispettive indicazioni in merito alla protezione dell'udito i lavoratori sono forniti di specifici DPI dell'udito:

1) Confezione malta (B141), protezione dell'udito Obbligatoria, DPI dell'udito Generico (cuffie o inserti) (valore di attenuazione 10 dB(A)).

2) Stesura manto (con attrezzi manuali) (A101), protezione dell'udito Obbligatoria, DPI dell'udito Generico (cuffie o inserti) (valore di attenuazione 10 dB(A)).

Si prevede per i lavoratori adeguato addestramento sull'uso dei dispositivi dell'udito (art. 43 comma 5 del D.Lgs. 19/9/1994 n. 626).

RISCHIO: Rumore per "Operaio comune polivalente"**Descrizione del Rischio:**

Analisi dei livelli di esposizione al rumore con riferimento alla Scheda di Gruppo Omogeneo n. 279 del C.P.T. Torino (Demolizioni - Demolizioni manuali).

Fascia di appartenenza:

Sulla settimana di maggiore esposizione è "Superiore a 85 dB(A)"; sull'attività di tutto il cantiere è "Superiore a 85 dB(A)".

MISURE PREVENTIVE e PROTETTIVE:**a) Nelle lavorazioni: Demolizione di solaio in c.a., Taglio di travi, setti o pilastri, Demolizione di pareti divisorie; Demolizione di rompagnature; Taglio di muratura a tutto spessore; Taglio parziale dello spessore di muratura;**

Sorveglianza Sanitaria:

Sorveglianza sanitaria per i lavoratori. I lavoratori la cui esposizione al rumore eccede i valori superiori di azione (Lex > 85 dB(A)) sono sottoposti alla sorveglianza sanitaria di cui all'articolo 16 del D.Lgs. 19/9/1994 n. 626. La sorveglianza è effettuata dal medico competente e comprende: a) accertamenti preventivi intesi a constatare l'assenza di controindicazioni al lavoro cui i lavoratori sono destinati, ai fini della valutazione della loro idoneità alla mansione specifica; b) accertamenti periodici per controllare lo stato di salute dei lavoratori ed esprimere il giudizio di idoneità alla mansione specifica.

Informazione e Formazione:

Informazione e Formazione dei lavoratori. Nell'ambito degli obblighi di cui agli articoli 21 e 22 del D.Lgs. 19/9/1994 n. 626, i lavoratori esposti a valori uguali o superiori ai valori inferiori di azione sono informati e formati in relazione ai rischi provenienti dall'esposizione al rumore, con particolare riferimento: a) alla natura di detti rischi; b) alle misure adottate in applicazione del presente titolo volte a eliminare o ridurre al minimo il rischio derivante dal rumore, incluse le circostanze in cui si applicano dette misure; c) ai valori limite di esposizione e ai valori di azione di cui all'articolo 49-quater del D.Lgs. 19/9/1994 n. 626; d) ai risultati delle valutazioni e misurazioni del rumore effettuate in applicazione dell'articolo 49-quinquies del D.Lgs. 19/9/1994 n. 626 insieme a una spiegazione del loro significato e dei rischi potenziali; e) all'uso corretto dei dispositivi di protezione individuale dell'udito (art. 43 comma 5 del D.Lgs. 19/9/1994 n. 626); f) all'utilità e ai mezzi impiegati per individuare e segnalare sintomi di danni all'udito; g) alle circostanze nelle quali i lavoratori hanno diritto a una sorveglianza sanitaria e all'obiettivo della stessa; h) alle procedure di lavoro sicure per ridurre al minimo l'esposizione al rumore.

Misure tecniche e organizzative:

Misure di prevenzione e protezione. Al fine di eliminare i rischi alla fonte o di ridurli al minimo e, in ogni caso, a livelli non superiori ai valori limite di esposizione le misure di prevenzione e protezione riguardano: a) adozione di metodi di lavoro che implicano una minore esposizione al rumore; b) scelta di attrezzature di lavoro adeguate, tenuto conto del lavoro da svolgere, che emettano il minor rumore possibile, inclusa l'eventualità di rendere disponibili ai lavoratori attrezzature di lavoro conformi ai requisiti di cui al titolo III del D.Lgs. 19/9/1994 n. 626, il cui obiettivo o effetto è di limitare l'esposizione al rumore; c) progettazione della struttura dei luoghi e dei posti di lavoro; d) adeguata informazione e formazione sull'uso corretto delle attrezzature di lavoro in modo da ridurre al minimo l'esposizione al rumore dei lavoratori; e) adozione di misure tecniche per il contenimento del rumore trasmesso per via aerea, quali schermature, involucri o rivestimenti realizzati con materiali fonoassorbenti e/o adozione di misure tecniche per il contenimento del rumore strutturale, quali sistemi di smorzamento o di isolamento; f) opportuni programmi di manutenzione delle attrezzature e macchine di lavoro, del luogo di lavoro e dei sistemi sul posto di lavoro; g) riduzione del rumore mediante una migliore organizzazione del lavoro attraverso la limitazione e della durata e dell'intensità dell'esposizione e l'adozione di orari di lavoro appropriati, con sufficienti periodi di riposo.

Locali di riposo. Nel caso in cui, data la natura dell'attività, il lavoratore beneficia dell'utilizzo di locali di riposo messa a disposizione dal datore di lavoro, il rumore in questi locali è ridotto a un livello compatibile con il loro scopo e le loro condizioni di utilizzo.

Segnalazione e delimitazione zone ad elevata rumorosità. I luoghi di lavoro dove i lavoratori sono esposti ad un rumore al di sopra dei valori superiori di azione sono indicati da appositi segnali. Dette aree sono inoltre delimitate e l'accesso alle stesse è limitato, ove ciò sia tecnicamente possibile e giustificato dal rischio di esposizione.

Programma di misure tecniche e organizzative. Elaborazione ed applicazione di un programma di misure tecniche e organizzative volte a ridurre l'esposizione al rumore, considerando in particolare le misure di prevenzione e protezione sopra elencate.

Istruzioni per gli addetti.

1) Durante le fasi di lavoro che eccedono gli 85 dB(A), non devono essere svolte altre lavorazioni nelle immediate vicinanze. Se necessario queste devono risultare opportunamente distanziate.

Dispositivi di protezione individuale:

Uso dei Dispositivi di protezione individuale. Durante le seguenti attività e con le rispettive indicazioni in merito alla protezione dell'udito i lavoratori sono forniti di specifici DPI dell'udito:

1) Demolizioni con martello demolitore e compressore (B385), protezione dell'udito Obbligatoria, DPI dell'udito Generico (cuffie o inserti) (valore di attenuazione 20 dB(A)).

2) Demolizioni con attrezzi manuali (A201), protezione dell'udito Obbligatoria, DPI dell'udito Generico (cuffie o inserti) (valore di attenuazione 12 dB(A)).

3) Movimentazione materiale e scarico macerie (A203), protezione dell'udito Obbligatoria, DPI dell'udito Generico (cuffie o inserti) (valore di attenuazione 12 dB(A)).

Si prevede per i lavoratori adeguato addestramento sull'uso dei dispositivi dell'udito (art. 43 comma 5 del D.Lgs. 19/9/1994 n. 626).

RISCHIO: Rumore per "Operaio polivalente"

Descrizione del Rischio:

Analisi dei livelli di esposizione al rumore con riferimento alla Scheda di Gruppo Omogeneo n. 285.2 del C.P.T. Torino (Manutenzione verde - Manutenzione verde).

Fascia di appartenenza:

Sulla settimana di maggiore esposizione è "Superiore a 85 dB(A)"; sull'attività di tutto il cantiere è "Superiore a 85 dB(A)".

MISURE PREVENTIVE e PROTETTIVE:

a) **Nelle lavorazioni: Formazione di tappeto erboso; Posa di panchine, cestini, fontanelle e fioriere;**

Sorveglianza Sanitaria:

Sorveglianza sanitaria per i lavoratori. I lavoratori la cui esposizione al rumore eccede i valori superiori di azione (Lex > 85 dB(A)) sono sottoposti alla sorveglianza sanitaria di cui all'articolo 16 del D.Lgs. 19/9/1994 n. 626. La sorveglianza è effettuata dal medico competente e comprende: a) accertamenti preventivi intesi a constatare l'assenza di controindicazioni al lavoro cui i lavoratori sono destinati, ai fini della valutazione della loro idoneità alla mansione specifica; b) accertamenti periodici per controllare lo stato di salute dei lavoratori ed esprimere il giudizio di idoneità alla mansione specifica.

Informazione e Formazione:

Informazione e Formazione dei lavoratori. Nell'ambito degli obblighi di cui agli articoli 21 e 22 del D.Lgs. 19/9/1994 n. 626, i lavoratori esposti a valori uguali o superiori ai valori inferiori di azione sono informati e formati in relazione ai rischi provenienti dall'esposizione al rumore, con particolare riferimento: a) alla natura di detti rischi; b) alle misure adottate in applicazione del presente titolo volte a eliminare o ridurre al minimo il rischio derivante dal rumore, incluse le circostanze in cui si applicano dette misure; c) ai valori limite di esposizione e ai valori di azione di cui all'articolo 49-quater del D.Lgs. 19/9/1994 n. 626; d) ai risultati delle valutazioni e misurazioni del rumore effettuate in applicazione dell'articolo 49-quinquies del D.Lgs. 19/9/1994 n. 626 insieme a una spiegazione del loro significato e dei rischi potenziali; e) all'uso corretto dei dispositivi di protezione individuale dell'udito (art. 43 comma 5 del D.Lgs. 19/9/1994 n. 626); f) all'utilità e ai mezzi impiegati per individuare e segnalare sintomi di danni all'udito; g) alle circostanze nelle quali i lavoratori hanno diritto a una sorveglianza sanitaria e all'obiettivo della stessa; h) alle procedure di lavoro sicure per ridurre al minimo l'esposizione al rumore.

Misure tecniche e organizzative:

Misure di prevenzione e protezione. Al fine di eliminare i rischi alla fonte o di ridurli al minimo e, in ogni caso, a livelli non superiori ai valori limite di esposizione le misure di prevenzione e protezione riguardano: a) adozione di metodi di lavoro che implicano una minore esposizione al rumore; b) scelta di attrezzature di lavoro adeguate, tenuto conto del lavoro da svolgere, che emettano il minor rumore possibile, inclusa l'eventualità di rendere disponibili ai lavoratori attrezzature di lavoro conformi ai requisiti di cui al titolo III del D.Lgs. 19/9/1994 n. 626, il cui obiettivo o effetto è di limitare l'esposizione al rumore; c) progettazione della struttura dei luoghi e dei posti di lavoro; d) adeguata informazione e formazione sull'uso corretto delle attrezzature di lavoro in modo da ridurre al minimo l'esposizione al rumore dei lavoratori; e) adozione di misure tecniche per il contenimento del rumore trasmesso per via aerea, quali schermature, involucri o rivestimenti realizzati con materiali fonoassorbenti e/o adozione di misure tecniche per il contenimento del rumore strutturale, quali sistemi di smorzamento o di isolamento; f) opportuni programmi di manutenzione delle attrezzature e macchine di lavoro, del luogo di lavoro e dei sistemi sul posto di lavoro; g) riduzione del rumore mediante una migliore organizzazione del lavoro attraverso la limitazione e della durata e dell'intensità dell'esposizione e l'adozione di orari di lavoro appropriati, con sufficienti periodi di riposo.

Locali di riposo. Nel caso in cui, data la natura dell'attività, il lavoratore benefici dell'utilizzo di locali di riposo messa a disposizione dal datore di lavoro, il rumore in questi locali è ridotto a un livello compatibile con il loro scopo e le loro condizioni di utilizzo.

Segnalazione e delimitazione zone ad elevata rumorosità. I luoghi di lavoro dove i lavoratori sono esposti ad un rumore al di sopra dei valori superiori di azione sono indicati da appositi segnali. Dette aree sono inoltre delimitate e l'accesso alle stesse è limitato, ove ciò sia tecnicamente possibile e giustificato dal rischio di esposizione.

Programma di misure tecniche e organizzative. Elaborazione ed applicazione di un programma di misure tecniche e organizzative volte a ridurre l'esposizione al rumore, considerando in particolare le misure di prevenzione e protezione sopra elencate.

Istruzioni per gli addetti.

- 1) I carter ed i rivestimenti degli organi motore devono essere tenuti chiusi.
- 2) Non lasciare in funzione i motori durante le soste prolungate di lavorazione.

Dispositivi di protezione individuale:

Uso dei Dispositivi di protezione individuale. Durante le seguenti attività e con le rispettive indicazioni in merito alla protezione dell'udito i lavoratori sono forniti di specifici DPI dell'udito:

- 1) Preparazione terreno (utilizzo motocoltivatore) (B416), protezione dell'udito Obbligatoria, DPI dell'udito Generico (cuffie o inserti) (valore di attenuazione 12 dB(A)).
- 2) Utilizzo tagliaerba e/o decespugliatore (B638), protezione dell'udito Obbligatoria, DPI dell'udito Generico (cuffie o inserti) (valore di attenuazione 12 dB(A)).

Si prevede per i lavoratori adeguato addestramento sull'uso dei dispositivi dell'udito (art. 43 comma 5 del D.Lgs. 19/9/1994 n. 626).

RISCHIO: Rumore per "Operaio polivalente"

Descrizione del Rischio:

Analisi dei livelli di esposizione al rumore con riferimento alla Scheda di Gruppo Omogeneo n. 49.1 del C.P.T. Torino (Costruzioni edili in genere - Nuove costruzioni).

Fascia di appartenenza:

Sulla settimana di maggiore esposizione è "Compresa tra 80 e 85 dB(A)"; sull'attività di tutto il cantiere è "Compresa tra 80 e 85 dB(A)".

MISURE PREVENTIVE e PROTETTIVE:

- a) **Nelle lavorazioni: Allestimento di cantiere temporaneo su strada; Allestimento di servizi igienico-assistenziali del cantiere; Allestimento di depositi, zone per lo stoccaggio dei materiali e per gli impianti fissi; Allestimento di servizi sanitari del cantiere ; Realizzazione della recinzione e degli accessi al cantiere; Smobilizzo del cantiere;**

Sorveglianza Sanitaria:

Sorveglianza sanitaria per i lavoratori. La sorveglianza sanitaria e' estesa ai lavoratori esposti a livelli superiori ai valori inferiori di azione (Lex maggiori di 80 dB(A) e minore o uguale di 85 dB(A)), su loro richiesta o qualora il medico competente ne conferma l'opportunità. La sorveglianza e' effettuata dal medico competente e comprende: a) accertamenti preventivi intesi a constatare l'assenza di controindicazioni al lavoro cui i lavoratori sono destinati, ai fini della valutazione della loro idoneità alla mansione specifica; b) accertamenti periodici per controllare lo stato di salute dei lavoratori ed esprimere il giudizio di idoneità alla mansione specifica.

Informazione e Formazione:

Informazione e Formazione dei lavoratori. Nell'ambito degli obblighi di cui agli articoli 21 e 22 del D.Lgs. 19/9/1994 n. 626, i lavoratori esposti a valori uguali o superiori ai valori inferiori di azione sono informati e formati in relazione ai rischi provenienti dall'esposizione al rumore, con particolare riferimento: a) alla natura di detti rischi; b) alle misure adottate in applicazione del presente titolo volte a eliminare o ridurre al minimo il rischio derivante dal rumore, incluse le circostanze in cui si applicano dette misure; c) ai valori limite di esposizione e ai valori di azione di cui all'articolo 49-quater del D.Lgs. 19/9/1994 n. 626; d) ai risultati delle valutazioni e misurazioni del rumore effettuate in applicazione dell'articolo 49-quinquies del D.Lgs. 19/9/1994 n. 626 insieme a una spiegazione del loro significato e dei rischi potenziali; e) all'uso corretto dei dispositivi di protezione individuale dell'udito (art. 43 comma 5 del D.Lgs. 19/9/1994 n. 626); f) all'utilità e ai mezzi impiegati per individuare e segnalare sintomi di danni all'udito; g) alle circostanze nelle quali i lavoratori hanno diritto a una sorveglianza sanitaria e all'obiettivo della stessa; h) alle procedure di lavoro sicure per ridurre al minimo l'esposizione al rumore.

Misure tecniche e organizzative:

Misure di prevenzione e protezione. Al fine di eliminare i rischi alla fonte o di ridurli al minimo e, in ogni caso, a livelli non superiori ai valori limite di esposizione le misure di prevenzione e protezione riguardano: a) adozione di metodi di lavoro che implicano una minore esposizione al rumore; b) scelta di attrezzature di lavoro adeguate, tenuto conto del lavoro da svolgere, che emettano il minor rumore possibile, inclusa l'eventualità di rendere disponibili ai lavoratori attrezzature di lavoro conformi ai requisiti di cui al titolo III del D.Lgs. 19/9/1994 n. 626, il cui obiettivo o effetto è di limitare l'esposizione al rumore; c) progettazione della struttura dei luoghi e dei posti di lavoro; d) adeguata informazione e formazione sull'uso corretto delle attrezzature di lavoro in modo da ridurre al minimo l'esposizione al rumore dei lavoratori; e) adozione di misure tecniche per il contenimento del rumore trasmesso per via aerea, quali schermature, involucri o rivestimenti realizzati con materiali fonoassorbenti e/o adozione di misure tecniche per il contenimento del rumore strutturale, quali sistemi di smorzamento o di isolamento; f) opportuni programmi di manutenzione delle attrezzature e macchine di lavoro, del luogo di lavoro e dei sistemi sul posto di lavoro; g) riduzione del rumore mediante una migliore organizzazione del lavoro attraverso la limitazione e della durata e dell'intensità dell'esposizione e l'adozione di orari di lavoro appropriati, con sufficienti periodi di riposo.

Locali di riposo. Nel caso in cui, data la natura dell'attività, il lavoratore benefici dell'utilizzo di locali di riposo messa a disposizione dal datore di lavoro, il rumore in questi locali e' ridotto a un livello compatibile con il loro scopo e le loro condizioni di utilizzo.

Dispositivi di protezione individuale:

Uso dei Dispositivi di protezione individuale. Durante le seguenti attività e con le rispettive indicazioni in merito alla protezione dell'udito i lavoratori sono forniti di specifici DPI dell'udito:

1) Posa manufatti (serramenti, ringhiere, sanitari, corpi radianti) (A33), protezione dell'udito Facoltativa, DPI dell'udito Generico (cuffie o inserti) (valore di attenuazione 12 dB(A)).

Si prevede per i lavoratori adeguato addestramento sull'uso dei dispositivi dell'udito (art. 43 comma 5 del D.Lgs. 19/9/1994 n. 626).

RISCHIO: Rumore per "Pavimentista battuti industriali"

Descrizione del Rischio:

Analisi dei livelli di esposizione al rumore con riferimento alla Scheda di Gruppo Omogeneo n. 37.1 del C.P.T. Torino (Costruzioni edili in genere - Nuove costruzioni).

Fascia di appartenenza:

Sulla settimana di maggiore esposizione è "Superiore a 85 dB(A)"; sull'attività di tutto il cantiere è "Superiore a 85 dB(A)".

MISURE PREVENTIVE e PROTETTIVE:

- a) **Nelle lavorazioni: Realizzazione di pavimento industriale;**

Sorveglianza Sanitaria:

Sorveglianza sanitaria per i lavoratori. I lavoratori la cui esposizione al rumore eccede i valori superiori di azione (Lex > 85 dB(A)) sono sottoposti alla sorveglianza sanitaria di cui all'articolo 16 del D.Lgs. 19/9/1994 n. 626. La sorveglianza e' effettuata dal medico competente e comprende: a) accertamenti preventivi intesi a constatare l'assenza di controindicazioni al lavoro cui i lavoratori sono destinati, ai fini della valutazione della loro idoneità alla mansione specifica; b) accertamenti periodici per controllare lo stato di salute dei lavoratori ed esprimere il giudizio di idoneità alla mansione specifica.

Informazione e Formazione:

Informazione e Formazione dei lavoratori. Nell'ambito degli obblighi di cui agli articoli 21 e 22 del D.Lgs. 19/9/1994 n. 626, i lavoratori esposti a valori uguali o superiori ai valori inferiori di azione sono informati e formati in relazione ai rischi provenienti dall'esposizione al rumore, con particolare riferimento: a) alla natura di detti rischi; b) alle misure adottate in applicazione del presente titolo volte a eliminare o ridurre al minimo il rischio derivante dal rumore, incluse le circostanze in cui si applicano dette misure; c) ai valori limite di esposizione e ai valori di azione di cui all'articolo 49-quater del D.Lgs. 19/9/1994 n. 626; d) ai risultati delle valutazioni e misurazioni del rumore effettuate in applicazione dell'articolo 49-quinquies del D.Lgs. 19/9/1994 n. 626 insieme a una spiegazione del loro significato e dei rischi potenziali; e) all'uso corretto dei dispositivi di protezione individuale dell'udito (art. 43 comma 5 del D.Lgs. 19/9/1994 n. 626); f) all'utilità e ai mezzi impiegati per individuare e segnalare sintomi di danni all'udito; g) alle circostanze nelle quali i lavoratori hanno diritto a una sorveglianza sanitaria e all'obiettivo della stessa; h) alle procedure di lavoro sicure per ridurre al minimo l'esposizione al rumore.

Misure tecniche e organizzative:

Misure di prevenzione e protezione. Al fine di eliminare i rischi alla fonte o di ridurli al minimo e, in ogni caso, a livelli non superiori ai valori limite di esposizione le misure di prevenzione e protezione riguardano: a) adozione di metodi di lavoro che implicano una minore esposizione al rumore; b) scelta di attrezzature di lavoro adeguate, tenuto conto del lavoro da svolgere, che emettano il minor rumore possibile, inclusa l'eventualità di rendere disponibili ai lavoratori attrezzature di lavoro conformi ai requisiti di cui al titolo III del D.Lgs. 19/9/1994 n. 626, il cui obiettivo o effetto è di limitare l'esposizione al rumore; c) progettazione della struttura dei luoghi e dei posti di lavoro; d) adeguata informazione e formazione sull'uso corretto delle attrezzature di lavoro in modo da ridurre al minimo l'esposizione al rumore dei lavoratori; e) adozione di misure tecniche per il contenimento del rumore trasmesso per via aerea, quali schermature, involucri o rivestimenti realizzati con materiali fonoassorbenti e/o adozione di misure tecniche per il contenimento del rumore strutturale, quali sistemi di smorzamento o di isolamento; f) opportuni programmi di manutenzione delle attrezzature e macchine di lavoro, del luogo di lavoro e dei sistemi sul posto di lavoro; g) riduzione del rumore mediante una migliore organizzazione del lavoro attraverso la limitazione e della durata e dell'intensità dell'esposizione e l'adozione di orari di lavoro appropriati, con sufficienti periodi di riposo.

Locali di riposo. Nel caso in cui, data la natura dell'attività, il lavoratore benefici dell'utilizzo di locali di riposo messa a disposizione dal datore di lavoro, il rumore in questi locali è ridotto a un livello compatibile con il loro scopo e le loro condizioni di utilizzo.

Segnalazione e delimitazione zone ad elevata rumorosità. I luoghi di lavoro dove i lavoratori sono esposti ad un rumore al di sopra dei valori superiori di azione sono indicati da appositi segnali. Dette aree sono inoltre delimitate e l'accesso alle stesse è limitato, ove ciò sia tecnicamente possibile e giustificato dal rischio di esposizione.

Programma di misure tecniche e organizzative. Elaborazione ed applicazione di un programma di misure tecniche e organizzative volte a ridurre l'esposizione al rumore, considerando in particolare le misure di prevenzione e protezione sopra elencate.

Istruzioni per gli addetti.

1) Durante le fasi di lavoro che eccedono gli 85 dB(A), non devono essere svolte altre lavorazioni nelle immediate vicinanze. Se necessario queste devono risultare opportunamente distanziate.

Dispositivi di protezione individuale:

Uso dei Dispositivi di protezione individuale. Durante le seguenti attività e con le rispettive indicazioni in merito alla protezione dell'udito i lavoratori sono forniti di specifici DPI dell'udito:

1) Utilizzo livellatrice ad elica (B354), protezione dell'udito Obbligatoria, DPI dell'udito Generico (cuffie o inserti) (valore di attenuazione 20 dB(A)).

2) Taglio giunti (B618), protezione dell'udito Obbligatoria, DPI dell'udito Generico (cuffie o inserti) (valore di attenuazione 20 dB(A)).

Si prevede per i lavoratori adeguato addestramento sull'uso dei dispositivi dell'udito (art. 43 comma 5 del D.Lgs. 19/9/1994 n. 626).

RISCHIO: Rumore per "Pavimentista preparatore fondo"

Descrizione del Rischio:

Analisi dei livelli di esposizione al rumore con riferimento alla Scheda di Gruppo Omogeneo n. 37 del C.P.T. Torino (Costruzioni edili in genere - Nuove costruzioni).

Fascia di appartenenza:

Sulla settimana di maggiore esposizione è "Inferiore a 80 dB(A)"; sull'attività di tutto il cantiere è "Inferiore a 80 dB(A)".

MISURE PREVENTIVE e PROTETTIVE:

- a) **Nelle lavorazioni: Formazione di massetto per pavimenti interni; Formazione di massetto per esterni; Formazione di massetto per balconi e logge; Formazione di massetto per coperture;**

Misure tecniche e organizzative:

Misure di prevenzione e protezione. Al fine di eliminare i rischi alla fonte o di ridurli al minimo e, in ogni caso, a livelli non superiori ai valori limite di esposizione le misure di prevenzione e protezione riguardano: a) adozione di metodi di lavoro che implicano una minore esposizione al rumore; b) scelta di attrezzature di lavoro adeguate, tenuto conto del lavoro da svolgere, che emettano il minor rumore possibile, inclusa l'eventualità di rendere disponibili ai lavoratori attrezzature di lavoro conformi ai requisiti di cui al titolo III del D.Lgs. 19/9/1994 n. 626, il cui obiettivo o effetto è di limitare l'esposizione al rumore; c) progettazione della struttura dei luoghi e dei posti di lavoro; d) adeguata informazione e formazione sull'uso corretto delle attrezzature di lavoro in modo da ridurre al minimo l'esposizione al rumore dei

lavoratori; e) adozione di misure tecniche per il contenimento del rumore trasmesso per via aerea, quali schermature, involucri o rivestimenti realizzati con materiali fonoassorbenti e/o adozione di misure tecniche per il contenimento del rumore del rumore strutturale, quali sistemi di smorzamento o di isolamento; f) opportuni programmi di manutenzione delle attrezzature e macchine di lavoro, del luogo di lavoro e dei sistemi sul posto di lavoro; g) riduzione del rumore mediante una migliore organizzazione del lavoro attraverso la limitazione e della durata e dell'intensità dell'esposizione e l'adozione di orari di lavoro appropriati, con sufficienti periodi di riposo.

Locali di riposo. Nel caso in cui, data la natura dell'attività, il lavoratore benefici dell'utilizzo di locali di riposo messa a disposizione dal datore di lavoro, il rumore in questi locali e' ridotto a un livello compatibile con il loro scopo e le loro condizioni di utilizzo.

RISCHIO: Rumore per "Ponteggiatore"

Descrizione del Rischio:

Analisi dei livelli di esposizione al rumore con riferimento alla Scheda di Gruppo Omogeneo n. 31 del C.P.T. Torino (Costruzioni edili in genere - Nuove costruzioni).

Fascia di appartenenza:

Sulla settimana di maggiore esposizione è "Inferiore a 80 dB(A)"; sull'attività di tutto il cantiere è "Inferiore a 80 dB(A)".

MISURE PREVENTIVE e PROTETTIVE:

a) Nelle lavorazioni: Montaggio e smontaggio del ponteggio metallico fisso;

Misure tecniche e organizzative:

Misure di prevenzione e protezione. Al fine di eliminare i rischi alla fonte o di ridurli al minimo e, in ogni caso, a livelli non superiori ai valori limite di esposizione le misure di prevenzione e protezione riguardano: a) adozione di metodi di lavoro che implicano una minore esposizione al rumore; b) scelta di attrezzature di lavoro adeguate, tenuto conto del lavoro da svolgere, che emettano il minor rumore possibile, inclusa l'eventualità di rendere disponibili ai lavoratori attrezzature di lavoro conformi ai requisiti di cui al titolo III del D.Lgs. 19/9/1994 n. 626, il cui obiettivo o effetto è di limitare l'esposizione al rumore; c) progettazione della struttura dei luoghi e dei posti di lavoro; d) adeguata informazione e formazione sull'uso corretto delle attrezzature di lavoro in modo da ridurre al minimo l'esposizione al rumore dei lavoratori; e) adozione di misure tecniche per il contenimento del rumore trasmesso per via aerea, quali schermature, involucri o rivestimenti realizzati con materiali fonoassorbenti e/o adozione di misure tecniche per il contenimento del rumore strutturale, quali sistemi di smorzamento o di isolamento; f) opportuni programmi di manutenzione delle attrezzature e macchine di lavoro, del luogo di lavoro e dei sistemi sul posto di lavoro; g) riduzione del rumore mediante una migliore organizzazione del lavoro attraverso la limitazione e della durata e dell'intensità dell'esposizione e l'adozione di orari di lavoro appropriati, con sufficienti periodi di riposo.

Locali di riposo. Nel caso in cui, data la natura dell'attività, il lavoratore benefici dell'utilizzo di locali di riposo messa a disposizione dal datore di lavoro, il rumore in questi locali e' ridotto a un livello compatibile con il loro scopo e le loro condizioni di utilizzo.

Istruzioni per gli addetti.

1) Evitare urti o impatti tra materiali metallici.

RISCHIO: Rumore per "Posatore pavimenti e rivestimenti"

Descrizione del Rischio:

Analisi dei livelli di esposizione al rumore con riferimento alla Scheda di Gruppo Omogeneo n. 38 del C.P.T. Torino (Costruzioni edili in genere - Nuove costruzioni).

Fascia di appartenenza:

Sulla settimana di maggiore esposizione è "Compresa tra 80 e 85 dB(A)"; sull'attività di tutto il cantiere è "Compresa tra 80 e 85 dB(A)".

MISURE PREVENTIVE e PROTETTIVE:

a) Nelle lavorazioni: Posa di pavimenti per interni; Posa di rivestimenti interni; Posa di pavimenti su balconi e logge; Posa di pavimenti su coperture piane; Posa di rivestimenti esterni;

Sorveglianza Sanitaria:

Sorveglianza sanitaria per i lavoratori. La sorveglianza sanitaria e' estesa ai lavoratori esposti a livelli superiori ai valori inferiori di azione (Lex maggiori di 80 dB(A) e minore o uguale di 85 dB(A)), su loro richiesta o qualora il medico competente ne conferma l'opportunità. La sorveglianza e' effettuata dal medico competente e comprende: a) accertamenti preventivi intesi a constatare l'assenza di controindicazioni al lavoro cui i lavoratori sono destinati, ai fini della valutazione della loro idoneità alla mansione specifica; b) accertamenti periodici per controllare lo stato di salute dei lavoratori ed esprimere il giudizio di idoneità alla mansione specifica.

Informazione e Formazione:

Informazione e Formazione dei lavoratori. Nell'ambito degli obblighi di cui agli articoli 21 e 22 del D.Lgs. 19/9/1994 n. 626, i lavoratori esposti a valori uguali o superiori ai valori inferiori di azione sono informati e formati in relazione ai

rischi provenienti dall'esposizione al rumore, con particolare riferimento: a) alla natura di detti rischi; b) alle misure adottate in applicazione del presente titolo volte a eliminare o ridurre al minimo il rischio derivante dal rumore, incluse le circostanze in cui si applicano dette misure; c) ai valori limite di esposizione e ai valori di azione di cui all'articolo 49-quater del D.Lgs. 19/9/1994 n. 626; d) ai risultati delle valutazioni e misurazioni del rumore effettuate in applicazione dell'articolo 49-quinquies del D.Lgs. 19/9/1994 n. 626 insieme a una spiegazione del loro significato e dei rischi potenziali; e) all'uso corretto dei dispositivi di protezione individuale dell'udito (art. 43 comma 5 del D.Lgs. 19/9/1994 n. 626); f) all'utilità e ai mezzi impiegati per individuare e segnalare sintomi di danni all'udito; g) alle circostanze nelle quali i lavoratori hanno diritto a una sorveglianza sanitaria e all'obiettivo della stessa; h) alle procedure di lavoro sicure per ridurre al minimo l'esposizione al rumore.

Misure tecniche e organizzative:

Misure di prevenzione e protezione. Al fine di eliminare i rischi alla fonte o di ridurli al minimo e, in ogni caso, a livelli non superiori ai valori limite di esposizione le misure di prevenzione e protezione riguardano: a) adozione di metodi di lavoro che implicano una minore esposizione al rumore; b) scelta di attrezzature di lavoro adeguate, tenuto conto del lavoro da svolgere, che emettano il minor rumore possibile, inclusa l'eventualità di rendere disponibili ai lavoratori attrezzature di lavoro conformi ai requisiti di cui al titolo III del D.Lgs. 19/9/1994 n. 626, il cui obiettivo o effetto è di limitare l'esposizione al rumore; c) progettazione della struttura dei luoghi e dei posti di lavoro; d) adeguata informazione e formazione sull'uso corretto delle attrezzature di lavoro in modo da ridurre al minimo l'esposizione al rumore dei lavoratori; e) adozione di misure tecniche per il contenimento del rumore trasmesso per via aerea, quali schermature, involucri o rivestimenti realizzati con materiali fonoassorbenti e/o adozione di misure tecniche per il contenimento del rumore strutturale, quali sistemi di smorzamento o di isolamento; f) opportuni programmi di manutenzione delle attrezzature e macchine di lavoro, del luogo di lavoro e dei sistemi sul posto di lavoro; g) riduzione del rumore mediante una migliore organizzazione del lavoro attraverso la limitazione e della durata e dell'intensità dell'esposizione e l'adozione di orari di lavoro appropriati, con sufficienti periodi di riposo.

Locali di riposo. Nel caso in cui, data la natura dell'attività, il lavoratore benefici dell'utilizzo di locali di riposo messa a disposizione dal datore di lavoro, il rumore in questi locali e' ridotto a un livello compatibile con il loro scopo e le loro condizioni di utilizzo.

Istruzioni per gli addetti.

1) Durante le fasi di lavoro che eccedono gli 85 dB(A), non devono essere svolte altre lavorazioni nelle immediate vicinanze. Se necessario queste devono risultare opportunamente distanziate.

Dispositivi di protezione individuale:

Uso dei Dispositivi di protezione individuale. Durante le seguenti attività e con le rispettive indicazioni in merito alla protezione dell'udito i lavoratori sono forniti di specifici DPI dell'udito:

1) Posa piastrelle (A30), protezione dell'udito Facoltativa, DPI dell'udito Generico (cuffie o inserti) (valore di attenuazione 12 dB(A)).

2) Battitura pavimento (utilizzo battipiastrille) (B138), protezione dell'udito Facoltativa, DPI dell'udito Generico (cuffie o inserti) (valore di attenuazione 12 dB(A)).

Si prevede per i lavoratori adeguato addestramento sull'uso dei dispositivi dell'udito (art. 43 comma 5 del D.Lgs. 19/9/1994 n. 626).

RISCHIO: Rumore per "Riquadratore (intonaci tradizionali)"

Descrizione del Rischio:

Analisi dei livelli di esposizione al rumore con riferimento alla Scheda di Gruppo Omogeneo n. 35 del C.P.T. Torino (Costruzioni edili in genere - Nuove costruzioni).

Fascia di appartenenza:

Sulla settimana di maggiore esposizione è "Inferiore a 80 dB(A)"; sull'attività di tutto il cantiere è "Inferiore a 80 dB(A)".

MISURE PREVENTIVE e PROTETTIVE:

- a) **Nelle lavorazioni: Formazione intonaci interni (tradizionali); Formazione intonaci esterni (tradizionali);**

Misure tecniche e organizzative:

Misure di prevenzione e protezione. Al fine di eliminare i rischi alla fonte o di ridurli al minimo e, in ogni caso, a livelli non superiori ai valori limite di esposizione le misure di prevenzione e protezione riguardano: a) adozione di metodi di lavoro che implicano una minore esposizione al rumore; b) scelta di attrezzature di lavoro adeguate, tenuto conto del lavoro da svolgere, che emettano il minor rumore possibile, inclusa l'eventualità di rendere disponibili ai lavoratori attrezzature di lavoro conformi ai requisiti di cui al titolo III del D.Lgs. 19/9/1994 n. 626, il cui obiettivo o effetto è di limitare l'esposizione al rumore; c) progettazione della struttura dei luoghi e dei posti di lavoro; d) adeguata informazione e formazione sull'uso corretto delle attrezzature di lavoro in modo da ridurre al minimo l'esposizione al rumore dei lavoratori; e) adozione di misure tecniche per il contenimento del rumore trasmesso per via aerea, quali schermature, involucri o rivestimenti realizzati con materiali fonoassorbenti e/o adozione di misure tecniche per il contenimento del rumore strutturale, quali sistemi di smorzamento o di isolamento; f) opportuni programmi di manutenzione delle attrezzature e macchine di lavoro, del luogo di lavoro e dei sistemi sul posto di lavoro; g) riduzione del rumore mediante una migliore organizzazione del lavoro attraverso la limitazione e della durata e dell'intensità dell'esposizione e l'adozione di orari di lavoro appropriati, con sufficienti periodi di riposo.

Locali di riposo. Nel caso in cui, data la natura dell'attività, il lavoratore benefici dell'utilizzo di locali di riposo messa a disposizione dal datore di lavoro, il rumore in questi locali e' ridotto a un livello compatibile con il loro scopo e le loro condizioni di utilizzo.

RISCHIO: Rumore per "Serramentista"

Descrizione del Rischio:

Analisi dei livelli di esposizione al rumore con riferimento alla Scheda di Gruppo Omogeneo n. 89 del C.P.T. Torino (Costruzioni edili in genere - Ristrutturazioni).

Fascia di appartenenza:

Sulla settimana di maggiore esposizione è "Compresa tra 80 e 85 dB(A)"; sull'attività di tutto il cantiere è "Compresa tra 80 e 85 dB(A)".

MISURE PREVENTIVE e PROTETTIVE:

- a) **Nelle lavorazioni: Rimozione di serramenti esterni, vetri; Rimozione di serramenti interni; Posa di serramenti interni; Posa di serramenti esterni;**

Sorveglianza Sanitaria:

Sorveglianza sanitaria per i lavoratori. La sorveglianza sanitaria e' estesa ai lavoratori esposti a livelli superiori ai valori inferiori di azione (Lex maggiori di 80 dB(A) e minore o uguale di 85 dB(A)), su loro richiesta o qualora il medico competente ne conferma l'opportunità. La sorveglianza e' effettuata dal medico competente e comprende: a) accertamenti preventivi intesi a constatare l'assenza di controindicazioni al lavoro cui i lavoratori sono destinati, ai fini della valutazione della loro idoneità alla mansione specifica; b) accertamenti periodici per controllare lo stato di salute dei lavoratori ed esprimere il giudizio di idoneità alla mansione specifica.

Informazione e Formazione:

Informazione e Formazione dei lavoratori. Nell'ambito degli obblighi di cui agli articoli 21 e 22 del D.Lgs. 19/9/1994 n. 626, i lavoratori esposti a valori uguali o superiori ai valori inferiori di azione sono informati e formati in relazione ai rischi provenienti dall'esposizione al rumore, con particolare riferimento: a) alla natura di detti rischi; b) alle misure adottate in applicazione del presente titolo volte a eliminare o ridurre al minimo il rischio derivante dal rumore, incluse le circostanze in cui si applicano dette misure; c) ai valori limite di esposizione e ai valori di azione di cui all'articolo 49-quater del D.Lgs. 19/9/1994 n. 626; d) ai risultati delle valutazioni e misurazioni del rumore effettuate in applicazione dell'articolo 49-quinquies del D.Lgs. 19/9/1994 n. 626 insieme a una spiegazione del loro significato e dei rischi potenziali; e) all'uso corretto dei dispositivi di protezione individuale dell'udito (art. 43 comma 5 del D.Lgs. 19/9/1994 n. 626); f) all'utilità e ai mezzi impiegati per individuare e segnalare sintomi di danni all'udito; g) alle circostanze nelle quali i lavoratori hanno diritto a una sorveglianza sanitaria e all'obiettivo della stessa; h) alle procedure di lavoro sicure per ridurre al minimo l'esposizione al rumore.

Misure tecniche e organizzative:

Misure di prevenzione e protezione. Al fine di eliminare i rischi alla fonte o di ridurli al minimo e, in ogni caso, a livelli non superiori ai valori limite di esposizione le misure di prevenzione e protezione riguardano: a) adozione di metodi di lavoro che implicano una minore esposizione al rumore; b) scelta di attrezzature di lavoro adeguate, tenuto conto del lavoro da svolgere, che emettano il minor rumore possibile, inclusa l'eventualità di rendere disponibili ai lavoratori attrezzature di lavoro conformi ai requisiti di cui al titolo III del D.Lgs. 19/9/1994 n. 626, il cui obiettivo o effetto è di limitare l'esposizione al rumore; c) progettazione della struttura dei luoghi e dei posti di lavoro; d) adeguata informazione e formazione sull'uso corretto delle attrezzature di lavoro in modo da ridurre al minimo l'esposizione al rumore dei lavoratori; e) adozione di misure tecniche per il contenimento del rumore trasmesso per via aerea, quali schermature, involucri o rivestimenti realizzati con materiali fonoassorbenti e/o adozione di misure tecniche per il contenimento del rumore strutturale, quali sistemi di smorzamento o di isolamento; f) opportuni programmi di manutenzione delle attrezzature e macchine di lavoro, del luogo di lavoro e dei sistemi sul posto di lavoro; g) riduzione del rumore mediante una migliore organizzazione del lavoro attraverso la limitazione e della durata e dell'intensità dell'esposizione e l'adozione di orari di lavoro appropriati, con sufficienti periodi di riposo.

Locali di riposo. Nel caso in cui, data la natura dell'attività, il lavoratore benefici dell'utilizzo di locali di riposo messa a disposizione dal datore di lavoro, il rumore in questi locali e' ridotto a un livello compatibile con il loro scopo e le loro condizioni di utilizzo.

Dispositivi di protezione individuale:

Uso dei Dispositivi di protezione individuale. Durante le seguenti attività e con le rispettive indicazioni in merito alla protezione dell'udito i lavoratori sono forniti di specifici DPI dell'udito:

1) Posa serramenti (A73), protezione dell'udito Facoltativa, DPI dell'udito Generico (cuffie o inserti) (valore di attenuazione 12 dB(A)).

Si prevede per i lavoratori adeguato addestramento sull'uso dei dispositivi dell'udito (art. 43 comma 5 del D.Lgs. 19/9/1994 n. 626).

RISCHIO: "Scivolamenti, cadute a livello"

Descrizione del Rischio:

Lesioni a causa di scivolamenti e cadute sul piano di lavoro, provocati da presenza di grasso o sporco sui punti di appiglio e/o da cattive condizioni del posto di lavoro o della viabilità pedonale e/o dalla cattiva luminosità degli ambienti di lavoro.

MISURE PREVENTIVE e PROTETTIVE:

- a) **Nelle lavorazioni: Posa di conduttura del gas; Posa di conduttura idrica; Posa di speco fognario prefabbricato; Pozzetti di ispezione e opere d'arte;**

Prescrizioni Esecutive:

Il ciglio del fronte di scavo dovrà essere reso inaccessibile mediante barriere mobili, posizionate ad opportuna distanza di sicurezza e spostabili con l'avanzare del fronte dello scavo stesso. Dovrà provvedersi, inoltre, a segnalare la presenza dello scavo con opportuni cartelli. A scavo ultimato, tali barriere mobili provvisorie dovranno essere sostituite da regolari parapetti.

Riferimenti Normativi:

D.LGS.81/08, Artt. 118, 119, 120

RISCHIO: "Seppellimento, sprofondamento"

Descrizione del Rischio:

Seppellimento e sprofondamento a seguito di slittamenti, frane, crolli o cedimenti nelle operazioni di scavi all'aperto o in sotterraneo, di demolizione, di manutenzione o pulizia all'interno di silos, serbatoi o depositi, di disarmo delle opere in c.a., di stoccaggio dei materiali, e altre.

MISURE PREVENTIVE e PROTETTIVE:

- a) **Nelle lavorazioni: Rinterro di scavo; Scavo a sezione obbligata; Scavo a sezione ristretta; Scavo eseguito a mano;**

Prescrizioni Organizzative:

Scavi in trincea: sbadacchiature vietate. Le pareti inclinate non dovranno essere armate con sbadacchi orizzontali in quanto i puntelli ed i traversi potrebbero slittare verso l'alto per effetto della spinta del terreno. Si dovrà verificare che le pareti inclinate abbiano pendenza di sicurezza.

Scavi in trincea, pozzi, cunicoli: armature di sostegno. Nello scavo di pozzi e di trincee profondi più di m 1,50, quando la consistenza del terreno non dia sufficiente garanzia di stabilità, anche in relazione alla pendenza delle pareti, si deve provvedere, man mano che procede lo scavo, all'applicazione delle necessarie armature di sostegno. Qualora la lavorazione richieda che il lavoratore operi in posizione curva, anche per periodi di tempo limitati, la suddetta armatura di sostegno dovrà essere posta in opera già da profondità maggiori od uguali a 1,20 m. Le tavole di rivestimento delle pareti devono sporgere dai bordi degli scavi di almeno cm 30. Nello scavo dei cunicoli, a meno che si tratti di roccia che non presenti pericolo di distacchi, devono predisporre idonee armature per evitare franamenti della volta e delle pareti. Dette armature devono essere applicate man mano che procede il lavoro di avanzamento; la loro rimozione può essere effettuata in relazione al progredire del rivestimento in muratura. Idonee precauzioni e armature devono essere adottate nelle sottomurazioni e quando in vicinanza dei relativi scavi vi siano fabbriche o manufatti, le cui fondazioni possano essere scoperte o indebolite dagli scavi. Nei lavori in pozzi di fondazione profondi oltre m 3 deve essere disposto, a protezione degli operai addetti allo scavo ed all'esportazione del materiale scavato, un robusto impalcato con apertura per il passaggio della benna.

Riferimenti Normativi:

D.LGS.81/08, Artt. 119, all. IV § 1.4

- b) **Nelle lavorazioni: Rinterro di scavo; Scavo a sezione obbligata; Scavo a sezione ristretta; Scavo eseguito a mano;**

Prescrizioni Esecutive:

E' tassativamente vietato costituire depositi di materiali presso il ciglio degli scavi. Qualora tali depositi siano necessari per le condizioni del lavoro, si deve provvedere alle necessarie puntellature.

Riferimenti Normativi:

D.LGS.81/08, Art. 120

RISCHIO: "Ustioni"

Descrizione del Rischio:

Ustioni conseguenti al contatto con materiali ad elevata temperatura nei lavori a caldo o per contatto con organi di macchine o per contatto con particelle di metallo incandescente o motori, o sostanze chimiche aggressive.

MISURE PREVENTIVE e PROTETTIVE:

- a) **Nelle lavorazioni: Formazione di manto di usura e collegamento;**

Prescrizioni Esecutive:

L'addetto a terra della finitrice dovrà tenersi a distanza di sicurezza dai bruciatori.

RISCHIO: Vibrazioni per "Addetto sabbiatura"

Descrizione del Rischio:

Analisi delle attività e dei tempi di esposizione con riferimento alla Scheda di Gruppo Omogeneo n. 130 del C.P.T. Torino (Costruzioni stradali in genere - Pulizia stradale): a) utilizzo sabbiatrice per 30%.

Fascia di appartenenza:

Mano-Braccio (HAV): "Inferiore a 2,5 m/s²"; Corpo Intero (WBV): "Non presente".

MISURE PREVENTIVE e PROTETTIVE:

a) Nelle lavorazioni: Sverniciatura e pulizia di superfici esterne;

Informazione e Formazione:

Informazione e formazione dei lavoratori. Nelle attività che comportano una esposizione a rischi derivanti da vibrazioni, il datore di lavoro provvede a che i lavoratori ricevano informazioni e una formazione adeguata con particolare riguardo a: a) le misure adottate a eliminare o ridurre al minimo i rischi derivanti dalle vibrazioni meccaniche; b) i valori limite di esposizione e ai valori d'azione; c) i risultati delle valutazioni e misurazioni delle vibrazioni meccaniche effettuate e alle potenziali lesioni derivanti dalle attrezzature di lavoro utilizzate; d) l'utilità e il modo di individuare e di segnalare sintomi e lesioni; e) le circostanze nelle quali i lavoratori hanno diritto a una sorveglianza sanitaria; f) le procedure di lavoro sicure per ridurre al minimo l'esposizione a vibrazioni meccaniche.

Misure tecniche e organizzative:

Misure generali. Il datore di lavoro elimina i rischi alla fonte o li riduce al minimo e, in ogni caso, a livelli non superiori ai valori limite di esposizione.

Acquisto di nuove attrezzature o macchine condotte a mano. Il datore di lavoro privilegia, all'atto dell'acquisto di nuove attrezzature o macchine condotte a mano, quelle che espongono a minori livelli di vibrazioni. Inderogabile per $A(8) > 5 \text{ m/s}^2$.

RISCHIO: Vibrazioni per "Addetto tagliASFALTO a disco"

Descrizione del Rischio:

Analisi delle attività e dei tempi di esposizione con riferimento alla Scheda di Gruppo Omogeneo n. 184 del C.P.T. Torino (Costruzioni stradali in genere - Ripristini stradali): a) utilizzo tagliASFALTO a disco per 60%.

Fascia di appartenenza:

Mano-Braccio (HAV): "Compreso tra 2,5 e 5,0 m/s²"; Corpo Intero (WBV): "Non presente".

MISURE PREVENTIVE e PROTETTIVE:

a) Nelle lavorazioni: Taglio di ASFALTO di carreggiata stradale;

Sorveglianza Sanitaria:

Sorveglianza sanitaria per i lavoratori. I lavoratori esposti a livelli di vibrazioni superiori ai valori d'azione devono essere sottoposti a sorveglianza sanitaria obbligatoria di cui all'articolo 16 del D.Lgs. 19/9/1994 n. 626. Detto controllo prevede: a) un accertamento preventivo inteso a constatare l'assenza di controindicazioni al lavoro cui i lavoratori sono destinati, ai fini della loro idoneità alla mansione specifica; b) accertamento periodico, di norma una volta l'anno o con periodicità diversa decisa dal medico competente in funzione della valutazione del rischio.

Informazione e Formazione:

Informazione e formazione dei lavoratori. Nelle attività che comportano una esposizione a rischi derivanti da vibrazioni, il datore di lavoro provvede a che i lavoratori ricevano informazioni e una formazione adeguata con particolare riguardo a: a) le misure adottate a eliminare o ridurre al minimo i rischi derivanti dalle vibrazioni meccaniche; b) i valori limite di esposizione e ai valori d'azione; c) i risultati delle valutazioni e misurazioni delle vibrazioni meccaniche effettuate e alle potenziali lesioni derivanti dalle attrezzature di lavoro utilizzate; d) l'utilità e il modo di individuare e di segnalare sintomi e lesioni; e) le circostanze nelle quali i lavoratori hanno diritto a una sorveglianza sanitaria; f) le procedure di lavoro sicure per ridurre al minimo l'esposizione a vibrazioni meccaniche.

Formazione e addestramento uso DPI. Il datore di lavoro assicura una formazione adeguata e organizza, se necessario, uno specifico addestramento circa l'uso corretto e l'utilizzo pratico dei DPI.

Formazione specifica uso macchina/attrezzo. Il datore di lavoro, quando sono superati i valori d'azione, assicura una formazione adeguata e organizza uno specifico addestramento circa l'uso corretto e sicuro delle macchine e/o attrezzature di lavoro, in modo da ridurre al minimo la loro esposizione a vibrazioni meccaniche.

Misure tecniche e organizzative:

Misure generali. Il datore di lavoro elimina i rischi alla fonte o li riduce al minimo e, in ogni caso, a livelli non superiori ai valori limite di esposizione.

Acquisto di nuove attrezzature o macchine condotte a mano. Il datore di lavoro privilegia, all'atto dell'acquisto di nuove attrezzature o macchine condotte a mano, quelle che espongono a minori livelli di vibrazioni. Inderogabile per $A(8) > 5 \text{ m/s}^2$.

Adozione di metodi di lavoro. Il datore di lavoro adotta i cicli di lavoro che consentano di alternare periodi di esposizione a vibrazione a periodi in cui il lavoratore non sia esposto a vibrazione.

Adozione di sistemi di lavoro. Il datore di lavoro adotta sistemi di lavoro ergonomici che consentano di ridurre al minimo la forza di prensione o spinta da applicare all'utensile.

Manutenzione attrezzi o macchine condotte a mano. Il datore di lavoro adotta un programma di manutenzione regolare e periodico degli attrezzi o macchine condotte a mano.

Utilizzo corretto di attrezzi o macchine condotte a mano. I lavoratori devono applicare le modalità corrette di prensione e di impugnatura delle attrezzature o macchine condotte a mano in conformità alla formazione ricevuta.

Procedure di lavoro e esercizi alle mani. I lavoratori devono assicurarsi di avere le mani riscaldate prima e durante il turno di lavoro ed effettuare esercizi e massaggi alle mani durante le pause di lavoro in conformità alla formazione ricevuta.

Dispositivi di protezione individuale:

Fornitura di indumenti per la protezione dal freddo e l'umidità. Il datore di lavoro fornisce, ai lavoratori esposti alle vibrazioni, indumenti per la protezione dal freddo e dall'umidità.

Fornitura di DPI (guanti antivibranti). Il datore di lavoro fornisce, ai lavoratori esposti alle vibrazioni, guanti che attenuano la vibrazione trasmessa al sistema mano-braccio.

Fornitura di DPI (maniglie antivibranti). Il datore di lavoro fornisce, ai lavoratori esposti alle vibrazioni, maniglie che attenuano la vibrazione trasmessa al sistema mano-braccio.

RISCHIO: Vibrazioni per "Carpentiere (coperture)"

Descrizione del Rischio:

Analisi delle attività e dei tempi di esposizione con riferimento alla Scheda di Gruppo Omogeneo n. 82 del C.P.T. Torino (Costruzioni edili in genere - Ristrutturazioni): a) utilizzo motosega per 5%.

Fascia di appartenenza:

Mano-Braccio (HAV): "Compreso tra 2,5 e 5,0 m/s²"; Corpo Intero (WBV): "Non presente".

MISURE PREVENTIVE e PROTETTIVE:

- a) **Nelle lavorazioni: Montaggio di copertura in lamiera grecata; Posa di lucernario; Posa di pavimento galleggiante su coperture piane; Consolidamento del tavolato di solaio in legno;**

Sorveglianza Sanitaria:

Sorveglianza sanitaria per i lavoratori. I lavoratori esposti a livelli di vibrazioni superiori ai valori d'azione devono essere sottoposti a sorveglianza sanitaria obbligatoria di cui all'articolo 16 del D.Lgs. 19/9/1994 n. 626. Detto controllo prevede: a) un accertamento preventivo inteso a constatare l'assenza di controindicazioni al lavoro cui i lavoratori sono destinati, ai fini della loro idoneità alla mansione specifica; b) accertamento periodico, di norma una volta l'anno o con periodicità diversa decisa dal medico competente in funzione della valutazione del rischio.

Informazione e Formazione:

Informazione e formazione dei lavoratori. Nelle attività che comportano una esposizione a rischi derivanti da vibrazioni, il datore di lavoro provvede a che i lavoratori ricevano informazioni e una formazione adeguata con particolare riguardo a: a) le misure adottate a eliminare o ridurre al minimo i rischi derivanti dalle vibrazioni meccaniche; b) i valori limite di esposizione e ai valori d'azione; c) i risultati delle valutazioni e misurazioni delle vibrazioni meccaniche effettuate e alle potenziali lesioni derivanti dalle attrezzature di lavoro utilizzate; d) l'utilità e il modo di individuare e di segnalare sintomi e lesioni; e) le circostanze nelle quali i lavoratori hanno diritto a una sorveglianza sanitaria; f) le procedure di lavoro sicure per ridurre al minimo l'esposizione a vibrazioni meccaniche.

Formazione e addestramento uso DPI. Il datore di lavoro assicura una formazione adeguata e organizza, se necessario, uno specifico addestramento circa l'uso corretto e l'utilizzo pratico dei DPI.

Formazione specifica uso macchina/attrezzo. Il datore di lavoro, quando sono superati i valori d'azione, assicura una formazione adeguata e organizza uno specifico addestramento circa l'uso corretto e sicuro delle macchine e/o attrezzature di lavoro, in modo da ridurre al minimo la loro esposizione a vibrazioni meccaniche.

Misure tecniche e organizzative:

Misure generali. Il datore di lavoro elimina i rischi alla fonte o li riduce al minimo e, in ogni caso, a livelli non superiori ai valori limite di esposizione.

Acquisto di nuove attrezzature o macchine condotte a mano. Il datore di lavoro privilegia, all'atto dell'acquisto di nuove attrezzature o macchine condotte a mano, quelle che espongono a minori livelli di vibrazioni. Inderogabile per $A(8) > 5 \text{ m/s}^2$.

Adozione di metodi di lavoro. Il datore di lavoro adotta i cicli di lavoro che consentano di alternare periodi di esposizione a vibrazione a periodi in cui il lavoratore non sia esposto a vibrazione.

Adozione di sistemi di lavoro. Il datore di lavoro adotta sistemi di lavoro ergonomici che consentano di ridurre al minimo la forza di prensione o spinta da applicare all'utensile.

Manutenzione attrezzi o macchine condotte a mano. Il datore di lavoro adotta un programma di manutenzione regolare e periodico degli attrezzi o macchine condotte a mano.

Utilizzo corretto di attrezzi o macchine condotte a mano. I lavoratori devono applicare le modalità corrette di prensione e di impugnatura delle attrezzature o macchine condotte a mano in conformità alla formazione ricevuta.

Procedure di lavoro e esercizi alle mani. I lavoratori devono assicurarsi di avere le mani riscaldate prima e durante il turno di lavoro ed effettuare esercizi e massaggi alle mani durante le pause di lavoro in conformità alla formazione ricevuta.

Dispositivi di protezione individuale:

Fornitura di indumenti per la protezione dal freddo e l'umidità. Il datore di lavoro fornisce, ai lavoratori esposti alle vibrazioni, indumenti per la protezione dal freddo e dall'umidità.

Fornitura di DPI (guanti antivibranti). Il datore di lavoro fornisce, ai lavoratori esposti alle vibrazioni, guanti che attenuano la vibrazione trasmessa al sistema mano-braccio.

Fornitura di DPI (maniglie antivibranti). Il datore di lavoro fornisce, ai lavoratori esposti alle vibrazioni, maniglie che attenuano la vibrazione trasmessa al sistema mano-braccio.

RISCHIO: Vibrazioni per "Elettricista (ciclo completo)"

Descrizione del Rischio:

Analisi delle attività e dei tempi di esposizione con riferimento alla Scheda di Gruppo Omogeneo n. 94 del C.P.T. Torino (Costruzioni edili in genere - Ristrutturazioni): a) utilizzo scanalatrice per 15%.

Fascia di appartenenza:

Mano-Braccio (HAV): "Compreso tra 2,5 e 5,0 m/s²"; Corpo Intero (WBV): "Non presente".

MISURE PREVENTIVE e PROTETTIVE:

- a) **Nelle lavorazioni: Realizzazione di impianto di messa a terra del cantiere; Realizzazione di impianto di protezione da scariche atmosferiche del cantiere;**

Sorveglianza Sanitaria:

Sorveglianza sanitaria per i lavoratori. I lavoratori esposti a livelli di vibrazioni superiori ai valori d'azione devono essere sottoposti a sorveglianza sanitaria obbligatoria di cui all'articolo 16 del D.Lgs. 19/9/1994 n. 626. Detto controllo prevede: a) un accertamento preventivo inteso a constatare l'assenza di controindicazioni al lavoro cui i lavoratori sono destinati, ai fini della loro idoneità alla mansione specifica; b) accertamento periodico, di norma una volta l'anno o con periodicità diversa decisa dal medico competente in funzione della valutazione del rischio.

Informazione e Formazione:

Informazione e formazione dei lavoratori. Nelle attività che comportano una esposizione a rischi derivanti da vibrazioni, il datore di lavoro provvede a che i lavoratori ricevano informazioni e una formazione adeguata con particolare riguardo a: a) le misure adottate a eliminare o ridurre al minimo i rischi derivanti dalle vibrazioni meccaniche; b) i valori limite di esposizione e ai valori d'azione; c) i risultati delle valutazioni e misurazioni delle vibrazioni meccaniche effettuate e alle potenziali lesioni derivanti dalle attrezzature di lavoro utilizzate; d) l'utilità e il modo di individuare e di segnalare sintomi e lesioni; e) le circostanze nelle quali i lavoratori hanno diritto a una sorveglianza sanitaria; f) le procedure di lavoro sicure per ridurre al minimo l'esposizione a vibrazioni meccaniche.

Formazione e addestramento uso DPI. Il datore di lavoro assicura una formazione adeguata e organizza, se necessario, uno specifico addestramento circa l'uso corretto e l'utilizzo pratico dei DPI.

Formazione specifica uso macchina/attrezzo. Il datore di lavoro, quando sono superati i valori d'azione, assicura una formazione adeguata e organizza uno specifico addestramento circa l'uso corretto e sicuro delle macchine e/o attrezzature di lavoro, in modo da ridurre al minimo la loro esposizione a vibrazioni meccaniche.

Misure tecniche e organizzative:

Misure generali. Il datore di lavoro elimina i rischi alla fonte o li riduce al minimo e, in ogni caso, a livelli non superiori ai valori limite di esposizione.

Acquisto di nuove attrezzature o macchine condotte a mano. Il datore di lavoro privilegia, all'atto dell'acquisto di nuove attrezzature o macchine condotte a mano, quelle che espongono a minori livelli di vibrazioni. Inderogabile per $A(8) > 5 \text{ m/s}^2$.

Adozione di metodi di lavoro. Il datore di lavoro adotta i cicli di lavoro che consentano di alternare periodi di esposizione a vibrazione a periodi in cui il lavoratore non sia esposto a vibrazione.

Adozione di sistemi di lavoro. Il datore di lavoro adotta sistemi di lavoro ergonomici che consentano di ridurre al minimo la forza di prensione o spinta da applicare all'utensile.

Manutenzione attrezzi o macchine condotte a mano. Il datore di lavoro adotta un programma di manutenzione regolare e periodico degli attrezzi o macchine condotte a mano.

Utilizzo corretto di attrezzi o macchine condotte a mano. I lavoratori devono applicare le modalità corrette di prensione e di impugnatura delle attrezzature o macchine condotte a mano in conformità alla formazione ricevuta.

Procedure di lavoro e esercizi alle mani. I lavoratori devono assicurarsi di avere le mani riscaldate prima e durante il turno di lavoro ed effettuare esercizi e massaggi alle mani durante le pause di lavoro in conformità alla formazione ricevuta.

Dispositivi di protezione individuale:

Fornitura di indumenti per la protezione dal freddo e l'umidità. Il datore di lavoro fornisce, ai lavoratori esposti alle vibrazioni, indumenti per la protezione dal freddo e dall'umidità.

Fornitura di DPI (guanti antivibranti). Il datore di lavoro fornisce, ai lavoratori esposti alle vibrazioni, guanti che attenuano la vibrazione trasmessa al sistema mano-braccio.

Fornitura di DPI (maniglie antivibranti). Il datore di lavoro fornisce, ai lavoratori esposti alle vibrazioni, maniglie che attenuano la vibrazione trasmessa al sistema mano-braccio.

RISCHIO: Vibrazioni per "Operaio comune (addetto alle demolizioni)"

Descrizione del Rischio:

Analisi delle attività e dei tempi di esposizione con riferimento alla Scheda di Gruppo Omogeneo n. 96 del C.P.T. Torino (Costruzioni edili in genere - Ristrutturazioni): a) utilizzo martello demolitore pneumatico per 5%; b) utilizzo martello demolitore elettrico per 25%.

Fascia di appartenenza:

Mano-Braccio (HAV): "Compreso tra 2,5 e 5,0 m/s²"; Corpo Intero (WBV): "Non presente".

MISURE PREVENTIVE e PROTETTIVE:

- a) **Nelle lavorazioni: Rimozione di cls ammalorato di balconi e logge; Rimozione di cls ammalorato di pilastri, travi, pareti; Rimozione di controsoffittature, intonaci e rivestimenti interni; Rimozione di impianti; Rimozione di intonaci e rivestimenti esterni; Rimozione di manto di copertura in tegole; Rimozione di massetto; Rimozione di pavimenti esterni; Rimozione di pavimenti interni; Rimozione di pavimenti su balconi e logge; Rimozione di pavimenti su copertura piana; Rimozione di ringhiere e parapetti; Rimozione e manutenzione di pompe sommerse condotte fognarie , Realizzazione di un foro nel solaio;**

Sorveglianza Sanitaria:

Sorveglianza sanitaria per i lavoratori. I lavoratori esposti a livelli di vibrazioni superiori ai valori d'azione devono essere sottoposti a sorveglianza sanitaria obbligatoria di cui all'articolo 16 del D.Lgs. 19/9/1994 n. 626. Detto controllo prevede: a) un accertamento preventivo inteso a constatare l'assenza di controindicazioni al lavoro cui i lavoratori sono destinati, ai fini della loro idoneità alla mansione specifica; b) accertamento periodico, di norma una volta l'anno o con periodicità diversa decisa dal medico competente in funzione della valutazione del rischio.

Informazione e Formazione:

Informazione e formazione dei lavoratori. Nelle attività che comportano una esposizione a rischi derivanti da vibrazioni, il datore di lavoro provvede a che i lavoratori ricevano informazioni e una formazione adeguata con particolare riguardo a: a) le misure adottate a eliminare o ridurre al minimo i rischi derivanti dalle vibrazioni meccaniche; b) i valori limite di esposizione e ai valori d'azione; c) i risultati delle valutazioni e misurazioni delle vibrazioni meccaniche effettuate e alle potenziali lesioni derivanti dalle attrezzature di lavoro utilizzate; d) l'utilità e il modo di individuare e di segnalare sintomi e lesioni; e) le circostanze nelle quali i lavoratori hanno diritto a una sorveglianza sanitaria; f) le procedure di lavoro sicure per ridurre al minimo l'esposizione a vibrazioni meccaniche.

Formazione e addestramento uso DPI. Il datore di lavoro assicura una formazione adeguata e organizza, se necessario, uno specifico addestramento circa l'uso corretto e l'utilizzo pratico dei DPI.

Formazione specifica uso macchina/attrezzo. Il datore di lavoro, quando sono superati i valori d'azione, assicura una formazione adeguata e organizza uno specifico addestramento circa l'uso corretto e sicuro delle macchine e/o attrezzature di lavoro, in modo da ridurre al minimo la loro esposizione a vibrazioni meccaniche.

Misure tecniche e organizzative:

Misure generali. Il datore di lavoro elimina i rischi alla fonte o li riduce al minimo e, in ogni caso, a livelli non superiori ai valori limite di esposizione.

Acquisto di nuove attrezzature o macchine condotte a mano. Il datore di lavoro privilegia, all'atto dell'acquisto di nuove attrezzature o macchine condotte a mano, quelle che espongono a minori livelli di vibrazioni. Inderogabile per $A(8) > 5 \text{ m/s}^2$.

Adozione di metodi di lavoro. Il datore di lavoro adotta i cicli di lavoro che consentano di alternare periodi di esposizione a vibrazione a periodi in cui il lavoratore non sia esposto a vibrazione.

Adozione di sistemi di lavoro. Il datore di lavoro adotta sistemi di lavoro ergonomici che consentano di ridurre al minimo la forza di prensione o spinta da applicare all'utensile.

Manutenzione attrezzi o macchine condotte a mano. Il datore di lavoro adotta un programma di manutenzione regolare e periodico degli attrezzi o macchine condotte a mano.

Utilizzo corretto di attrezzi o macchine condotte a mano. I lavoratori devono applicare le modalità corrette di prensione e di impugnatura delle attrezzature o macchine condotte a mano in conformità alla formazione ricevuta.

Procedure di lavoro e esercizi alle mani. I lavoratori devono assicurarsi di avere le mani riscaldate prima e durante il turno di lavoro ed effettuare esercizi e massaggi alle mani durante le pause di lavoro in conformità alla formazione ricevuta.

Dispositivi di protezione individuale:

Fornitura di indumenti per la protezione dal freddo e l'umidità. Il datore di lavoro fornisce, ai lavoratori esposti alle vibrazioni, indumenti per la protezione dal freddo e dall'umidità.

Fornitura di DPI (guanti antivibranti). Il datore di lavoro fornisce, ai lavoratori esposti alle vibrazioni, guanti che attenuano la vibrazione trasmessa al sistema mano-braccio.

Fornitura di DPI (maniglie antivibranti). Il datore di lavoro fornisce, ai lavoratori esposti alle vibrazioni, maniglie che attenuano la vibrazione trasmessa al sistema mano-braccio.

RISCHIO: Vibrazioni per "Operaio comune polivalente (demolizioni)"

Descrizione del Rischio:

Analisi delle attività e dei tempi di esposizione con riferimento alla Scheda di Gruppo Omogeneo n. 196 del C.P.T. Torino (Costruzioni stradali in genere - Ripristini stradali): a) utilizzo tagliafalco a disco per 2%; b) utilizzo tagliafalco a martello per 2%; c) Utilizzo martello demolitore pneumatico per 1%.

Fascia di appartenenza:

Mano-Braccio (HAV): "Compreso tra 2,5 e 5,0 m/s²"; Corpo Intero (WBV): "Non presente".

MISURE PREVENTIVE e PROTETTIVE:

a) Nelle lavorazioni: Asportazione di strato di usura e collegamento;

Sorveglianza Sanitaria:

Sorveglianza sanitaria per i lavoratori. I lavoratori esposti a livelli di vibrazioni superiori ai valori d'azione devono essere sottoposti a sorveglianza sanitaria obbligatoria di cui all'articolo 16 del D.Lgs. 19/9/1994 n. 626. Detto controllo prevede: a) un accertamento preventivo inteso a constatare l'assenza di controindicazioni al lavoro cui i lavoratori sono destinati, ai fini della loro idoneità alla mansione specifica; b) accertamento periodico, di norma una volta l'anno o con periodicità diversa decisa dal medico competente in funzione della valutazione del rischio.

Informazione e Formazione:

Informazione e formazione dei lavoratori. Nelle attività che comportano una esposizione a rischi derivanti da vibrazioni, il datore di lavoro provvede a che i lavoratori ricevano informazioni e una formazione adeguata con particolare riguardo a: a) le misure adottate a eliminare o ridurre al minimo i rischi derivanti dalle vibrazioni meccaniche; b) i valori limite di esposizione e ai valori d'azione; c) i risultati delle valutazioni e misurazioni delle vibrazioni meccaniche effettuate e alle potenziali lesioni derivanti dalle attrezzature di lavoro utilizzate; d) l'utilità e il modo di individuare e di segnalare sintomi e lesioni; e) le circostanze nelle quali i lavoratori hanno diritto a una sorveglianza sanitaria; f) le procedure di lavoro sicure per ridurre al minimo l'esposizione a vibrazioni meccaniche.

Formazione e addestramento uso DPI. Il datore di lavoro assicura una formazione adeguata e organizza, se necessario, uno specifico addestramento circa l'uso corretto e l'utilizzo pratico dei DPI.

Formazione specifica uso macchina/attrezzo. Il datore di lavoro, quando sono superati i valori d'azione, assicura una formazione adeguata e organizza uno specifico addestramento circa l'uso corretto e sicuro delle macchine e/o attrezzature di lavoro, in modo da ridurre al minimo la loro esposizione a vibrazioni meccaniche.

Misure tecniche e organizzative:

Misure generali. Il datore di lavoro elimina i rischi alla fonte o li riduce al minimo e, in ogni caso, a livelli non superiori ai valori limite di esposizione.

Acquisto di nuove attrezzature o macchine condotte a mano. Il datore di lavoro privilegia, all'atto dell'acquisto di nuove attrezzature o macchine condotte a mano, quelle che espongono a minori livelli di vibrazioni. Inderogabile per $A(8) > 5 \text{ m/s}^2$.

Adozione di metodi di lavoro. Il datore di lavoro adotta i cicli di lavoro che consentano di alternare periodi di esposizione a vibrazione a periodi in cui il lavoratore non sia esposto a vibrazione.

Adozione di sistemi di lavoro. Il datore di lavoro adotta sistemi di lavoro ergonomici che consentano di ridurre al minimo la forza di prensione o spinta da applicare all'utensile.

Manutenzione attrezzi o macchine condotte a mano. Il datore di lavoro adotta un programma di manutenzione regolare e periodico degli attrezzi o macchine condotte a mano.

Utilizzo corretto di attrezzi o macchine condotte a mano. I lavoratori devono applicare le modalità corrette di prensione e di impugnatura delle attrezzature o macchine condotte a mano in conformità alla formazione ricevuta.

Procedure di lavoro e esercizi alle mani. I lavoratori devono assicurarsi di avere le mani riscaldate prima e durante il turno di lavoro ed effettuare esercizi e massaggi alle mani durante le pause di lavoro in conformità alla formazione ricevuta.

Dispositivi di protezione individuale:

Fornitura di indumenti per la protezione dal freddo e l'umidità. Il datore di lavoro fornisce, ai lavoratori esposti alle vibrazioni, indumenti per la protezione dal freddo e dall'umidità.

Fornitura di DPI (guanti antivibranti). Il datore di lavoro fornisce, ai lavoratori esposti alle vibrazioni, guanti che attenuano la vibrazione trasmessa al sistema mano-braccio.

Fornitura di DPI (maniglie antivibranti). Il datore di lavoro fornisce, ai lavoratori esposti alle vibrazioni, maniglie che attenuano la vibrazione trasmessa al sistema mano-braccio.

RISCHIO: Vibrazioni per "Operaio comune polivalente"

Descrizione del Rischio:

Analisi delle attività e dei tempi di esposizione con riferimento alla Scheda di Gruppo Omogeneo n. 279 del C.P.T. Torino (Demolizioni - Demolizioni manuali): a) demolizioni con martello demolitore pneumatico per 10%.

Fascia di appartenenza:

Mano-Braccio (HAV): "Compreso tra 2,5 e 5,0 m/s^2 "; Corpo Intero (WBV): "Non presente".

MISURE PREVENTIVE e PROTETTIVE:

a) Nelle lavorazioni: Demolizione di solaio in c.a., Taglio di travi, setti o pilastri, Demolizione di pareti divisorie; Demolizione di compattature; Taglio di muratura a tutto spessore; Taglio parziale dello spessore di muratura;

Sorveglianza Sanitaria:

Sorveglianza sanitaria per i lavoratori. I lavoratori esposti a livelli di vibrazioni superiori ai valori d'azione devono essere sottoposti a sorveglianza sanitaria obbligatoria di cui all'articolo 16 del D.Lgs. 19/9/1994 n. 626. Detto controllo prevede: a) un accertamento preventivo inteso a constatare l'assenza di controindicazioni al lavoro cui i lavoratori sono

destinati, ai fini della loro idoneità alla mansione specifica; b) accertamento periodico, di norma una volta l'anno o con periodicità diversa decisa dal medico competente in funzione della valutazione del rischio.

Informazione e Formazione:

Informazione e formazione dei lavoratori. Nelle attività che comportano una esposizione a rischi derivanti da vibrazioni, il datore di lavoro provvede a che i lavoratori ricevano informazioni e una formazione adeguata con particolare riguardo a: a) le misure adottate a eliminare o ridurre al minimo i rischi derivanti dalle vibrazioni meccaniche; b) i valori limite di esposizione e ai valori d'azione; c) i risultati delle valutazioni e misurazioni delle vibrazioni meccaniche effettuate e alle potenziali lesioni derivanti dalle attrezzature di lavoro utilizzate; d) l'utilità e il modo di individuare e di segnalare sintomi e lesioni; e) le circostanze nelle quali i lavoratori hanno diritto a una sorveglianza sanitaria; f) le procedure di lavoro sicure per ridurre al minimo l'esposizione a vibrazioni meccaniche.

Formazione e addestramento uso DPI. Il datore di lavoro assicura una formazione adeguata e organizza, se necessario, uno specifico addestramento circa l'uso corretto e l'utilizzo pratico dei DPI.

Formazione specifica uso macchina/attrezzo. Il datore di lavoro, quando sono superati i valori d'azione, assicura una formazione adeguata e organizza uno specifico addestramento circa l'uso corretto e sicuro delle macchine e/o attrezzature di lavoro, in modo da ridurre al minimo la loro esposizione a vibrazioni meccaniche.

Misure tecniche e organizzative:

Misure generali. Il datore di lavoro elimina i rischi alla fonte o li riduce al minimo e, in ogni caso, a livelli non superiori ai valori limite di esposizione.

Acquisto di nuove attrezzature o macchine condotte a mano. Il datore di lavoro privilegia, all'atto dell'acquisto di nuove attrezzature o macchine condotte a mano, quelle che espongono a minori livelli di vibrazioni. Inderogabile per $A(8) > 5 \text{ m/s}^2$.

Adozione di metodi di lavoro. Il datore di lavoro adotta i cicli di lavoro che consentano di alternare periodi di esposizione a vibrazione a periodi in cui il lavoratore non sia esposto a vibrazione.

Adozione di sistemi di lavoro. Il datore di lavoro adotta sistemi di lavoro ergonomici che consentano di ridurre al minimo la forza di prensione o spinta da applicare all'utensile.

Manutenzione attrezzi o macchine condotte a mano. Il datore di lavoro adotta un programma di manutenzione regolare e periodico degli attrezzi o macchine condotte a mano.

Utilizzo corretto di attrezzi o macchine condotte a mano. I lavoratori devono applicare le modalità corrette di prensione e di impugnatura delle attrezzature o macchine condotte a mano in conformità alla formazione ricevuta.

Procedure di lavoro e esercizi alle mani. I lavoratori devono assicurarsi di avere le mani riscaldate prima e durante il turno di lavoro ed effettuare esercizi e massaggi alle mani durante le pause di lavoro in conformità alla formazione ricevuta.

Dispositivi di protezione individuale:

Fornitura di indumenti per la protezione dal freddo e l'umidità. Il datore di lavoro fornisce, ai lavoratori esposti alle vibrazioni, indumenti per la protezione dal freddo e dall'umidità.

Fornitura di DPI (guanti antivibranti). Il datore di lavoro fornisce, ai lavoratori esposti alle vibrazioni, guanti che attenuano la vibrazione trasmessa al sistema mano-braccio.

Fornitura di DPI (maniglie antivibranti). Il datore di lavoro fornisce, ai lavoratori esposti alle vibrazioni, maniglie che attenuano la vibrazione trasmessa al sistema mano-braccio.

RISCHIO: Vibrazioni per "Operaio polivalente"

Descrizione del Rischio:

Analisi delle attività e dei tempi di esposizione con riferimento alla Scheda di Gruppo Omogeneo n. 285.2 del C.P.T. Torino (Manutenzione verde - Manutenzione verde): a) preparazione terreno (utilizzo motocoltivatore) per 35%; b) utilizzo tagliaerba e/o decespugliatore a motore per 35%.

Fascia di appartenenza:

Mano-Braccio (HAV): "Compreso tra 2,5 e 5,0 m/s^2 "; Corpo Intero (WBV): "Non presente".

MISURE PREVENTIVE e PROTETTIVE:

a) Nelle lavorazioni: Formazione di tappeto erboso;

Sorveglianza Sanitaria:

Sorveglianza sanitaria per i lavoratori. I lavoratori esposti a livelli di vibrazioni superiori ai valori d'azione devono essere sottoposti a sorveglianza sanitaria obbligatoria di cui all'articolo 16 del D.Lgs. 19/9/1994 n. 626. Detto controllo prevede: a) un accertamento preventivo inteso a constatare l'assenza di controindicazioni al lavoro cui i lavoratori sono destinati, ai fini della loro idoneità alla mansione specifica; b) accertamento periodico, di norma una volta l'anno o con periodicità diversa decisa dal medico competente in funzione della valutazione del rischio.

Informazione e Formazione:

Informazione e formazione dei lavoratori. Nelle attività che comportano una esposizione a rischi derivanti da vibrazioni, il datore di lavoro provvede a che i lavoratori ricevano informazioni e una formazione adeguata con particolare riguardo a: a) le misure adottate a eliminare o ridurre al minimo i rischi derivanti dalle vibrazioni meccaniche; b) i valori limite di esposizione e ai valori d'azione; c) i risultati delle valutazioni e misurazioni delle vibrazioni meccaniche effettuate e alle potenziali lesioni derivanti dalle attrezzature di lavoro utilizzate; d) l'utilità e il modo di individuare e di segnalare sintomi e lesioni; e) le circostanze nelle quali i lavoratori hanno diritto a una sorveglianza sanitaria; f) le procedure di lavoro sicure per ridurre al minimo l'esposizione a vibrazioni meccaniche.

Formazione e addestramento uso DPI. Il datore di lavoro assicura una formazione adeguata e organizza, se necessario, uno specifico addestramento circa l'uso corretto e l'utilizzo pratico dei DPI.

Formazione specifica uso macchina/attrezzo. Il datore di lavoro, quando sono superati i valori d'azione, assicura una formazione adeguata e organizza uno specifico addestramento circa l'uso corretto e sicuro delle macchine e/o attrezzature di lavoro, in modo da ridurre al minimo la loro esposizione a vibrazioni meccaniche.

Misure tecniche e organizzative:

Misure generali. Il datore di lavoro elimina i rischi alla fonte o li riduce al minimo e, in ogni caso, a livelli non superiori ai valori limite di esposizione.

Acquisto di nuove attrezzature o macchine condotte a mano. Il datore di lavoro privilegia, all'atto dell'acquisto di nuove attrezzature o macchine condotte a mano, quelle che espongono a minori livelli di vibrazioni. Inderogabile per $A(8) > 5 \text{ m/s}^2$.

Adozione di metodi di lavoro. Il datore di lavoro adotta i cicli di lavoro che consentano di alternare periodi di esposizione a vibrazione a periodi in cui il lavoratore non sia esposto a vibrazione.

Adozione di sistemi di lavoro. Il datore di lavoro adotta sistemi di lavoro ergonomici che consentano di ridurre al minimo la forza di prensione o spinta da applicare all'utensile.

Manutenzione attrezzi o macchine condotte a mano. Il datore di lavoro adotta un programma di manutenzione regolare e periodico degli attrezzi o macchine condotte a mano.

Utilizzo corretto di attrezzi o macchine condotte a mano. I lavoratori devono applicare le modalità corrette di prensione e di impugnatura delle attrezzature o macchine condotte a mano in conformità alla formazione ricevuta.

Procedure di lavoro e esercizi alle mani. I lavoratori devono assicurarsi di avere le mani riscaldate prima e durante il turno di lavoro ed effettuare esercizi e massaggi alle mani durante le pause di lavoro in conformità alla formazione ricevuta.

Dispositivi di protezione individuale:

Fornitura di indumenti per la protezione dal freddo e l'umidità. Il datore di lavoro fornisce, ai lavoratori esposti alle vibrazioni, indumenti per la protezione dal freddo e dall'umidità.

Fornitura di DPI (guanti antivibranti). Il datore di lavoro fornisce, ai lavoratori esposti alle vibrazioni, guanti che attenuano la vibrazione trasmessa al sistema mano-braccio.

Fornitura di DPI (maniglie antivibranti). Il datore di lavoro fornisce, ai lavoratori esposti alle vibrazioni, maniglie che attenuano la vibrazione trasmessa al sistema mano-braccio.

RISCHIO: Vibrazioni per "Pavimentista battuti industriali"

Descrizione del Rischio:

Analisi delle attività e dei tempi di esposizione con riferimento alla Scheda di Gruppo Omogeneo n. 37.1 del C.P.T. Torino (Costruzioni edili in genere - Nuove costruzioni): a) utilizzo livellatrice ad elica per 20%; b) taglio giunti per 2%.

Fascia di appartenenza:

Mano-Braccio (HAV): "Compreso tra 2,5 e 5,0 m/s^2 "; Corpo Intero (WBV): "Non presente".

MISURE PREVENTIVE e PROTETTIVE:

a) Nelle lavorazioni: Realizzazione di pavimento industriale;

Sorveglianza Sanitaria:

Sorveglianza sanitaria per i lavoratori. I lavoratori esposti a livelli di vibrazioni superiori ai valori d'azione devono essere sottoposti a sorveglianza sanitaria obbligatoria di cui all'articolo 16 del D.Lgs. 19/9/1994 n. 626. Detto controllo prevede: a) un accertamento preventivo inteso a constatare l'assenza di controindicazioni al lavoro cui i lavoratori sono destinati, ai fini della loro idoneità alla mansione specifica; b) accertamento periodico, di norma una volta l'anno o con periodicità diversa decisa dal medico competente in funzione della valutazione del rischio.

Informazione e Formazione:

Informazione e formazione dei lavoratori. Nelle attività che comportano una esposizione a rischi derivanti da vibrazioni, il datore di lavoro provvede a che i lavoratori ricevano informazioni e una formazione adeguata con particolare riguardo a: a) le misure adottate a eliminare o ridurre al minimo i rischi derivanti dalle vibrazioni meccaniche; b) i valori limite di esposizione e ai valori d'azione; c) i risultati delle valutazioni e misurazioni delle vibrazioni meccaniche effettuate e alle potenziali lesioni derivanti dalle attrezzature di lavoro utilizzate; d) l'utilità e il modo di individuare e di segnalare sintomi e lesioni; e) le circostanze nelle quali i lavoratori hanno diritto a una sorveglianza sanitaria; f) le procedure di lavoro sicure per ridurre al minimo l'esposizione a vibrazioni meccaniche.

Formazione e addestramento uso DPI. Il datore di lavoro assicura una formazione adeguata e organizza, se necessario, uno specifico addestramento circa l'uso corretto e l'utilizzo pratico dei DPI.

Formazione specifica uso macchina/attrezzo. Il datore di lavoro, quando sono superati i valori d'azione, assicura una formazione adeguata e organizza uno specifico addestramento circa l'uso corretto e sicuro delle macchine e/o attrezzature di lavoro, in modo da ridurre al minimo la loro esposizione a vibrazioni meccaniche.

Misure tecniche e organizzative:

Misure generali. Il datore di lavoro elimina i rischi alla fonte o li riduce al minimo e, in ogni caso, a livelli non superiori ai valori limite di esposizione.

Acquisto di nuove attrezzature o macchine condotte a mano. Il datore di lavoro privilegia, all'atto dell'acquisto di nuove attrezzature o macchine condotte a mano, quelle che espongono a minori livelli di vibrazioni. Inderogabile per $A(8) > 5 \text{ m/s}^2$.

Adozione di metodi di lavoro. Il datore di lavoro adotta i cicli di lavoro che consentano di alternare periodi di esposizione a vibrazione a periodi in cui il lavoratore non sia esposto a vibrazione.

Adozione di sistemi di lavoro. Il datore di lavoro adotta sistemi di lavoro ergonomici che consentano di ridurre al minimo la forza di prensione o spinta da applicare all'utensile.

Manutenzione attrezzi o macchine condotte a mano. Il datore di lavoro adotta un programma di manutenzione regolare e periodico degli attrezzi o macchine condotte a mano.

Utilizzo corretto di attrezzi o macchine condotte a mano. I lavoratori devono applicare le modalità corrette di prensione e di impugnatura delle attrezzature o macchine condotte a mano in conformità alla formazione ricevuta.

Procedure di lavoro e esercizi alle mani. I lavoratori devono assicurarsi di avere le mani riscaldate prima e durante il turno di lavoro ed effettuare esercizi e massaggi alle mani durante le pause di lavoro in conformità alla formazione ricevuta.

Dispositivi di protezione individuale:

Fornitura di indumenti per la protezione dal freddo e l'umidità. Il datore di lavoro fornisce, ai lavoratori esposti alle vibrazioni, indumenti per la protezione dal freddo e dall'umidità.

Fornitura di DPI (guanti antivibranti). Il datore di lavoro fornisce, ai lavoratori esposti alle vibrazioni, guanti che attenuano la vibrazione trasmessa al sistema mano-braccio.

Fornitura di DPI (maniglie antivibranti). Il datore di lavoro fornisce, ai lavoratori esposti alle vibrazioni, maniglie che attenuano la vibrazione trasmessa al sistema mano-braccio.

RISCHIO: Vibrazioni per "Posatore pavimenti e rivestimenti"

Descrizione del Rischio:

Analisi delle attività e dei tempi di esposizione con riferimento alla Scheda di Gruppo Omogeneo n. 38 del C.P.T. Torino (Costruzioni edili in genere - Nuove costruzioni): a) battitura pavimento (utilizzo battipiatrelle) per 5%.

Fascia di appartenenza:

Mano-Braccio (HAV): "Inferiore a 2,5 m/s²"; Corpo Intero (WBV): "Non presente".

MISURE PREVENTIVE e PROTETTIVE:

- a) **Nelle lavorazioni: Posa di pavimenti per interni; Posa di pavimenti su balconi e logge; Posa di pavimenti su coperture piane;**

Informazione e Formazione:

Informazione e formazione dei lavoratori. Nelle attività che comportano una esposizione a rischi derivanti da vibrazioni, il datore di lavoro provvede a che i lavoratori ricevano informazioni e una formazione adeguata con particolare riguardo a: a) le misure adottate a eliminare o ridurre al minimo i rischi derivanti dalle vibrazioni meccaniche; b) i valori limite di esposizione e ai valori d'azione; c) i risultati delle valutazioni e misurazioni delle vibrazioni meccaniche effettuate e alle potenziali lesioni derivanti dalle attrezzature di lavoro utilizzate; d) l'utilità e il modo di individuare e di segnalare sintomi e lesioni; e) le circostanze nelle quali i lavoratori hanno diritto a una sorveglianza sanitaria; f) le procedure di lavoro sicure per ridurre al minimo l'esposizione a vibrazioni meccaniche.

Misure tecniche e organizzative:

Misure generali. Il datore di lavoro elimina i rischi alla fonte o li riduce al minimo e, in ogni caso, a livelli non superiori ai valori limite di esposizione.

Acquisto di nuove attrezzature o macchine condotte a mano. Il datore di lavoro privilegia, all'atto dell'acquisto di nuove attrezzature o macchine condotte a mano, quelle che espongono a minori livelli di vibrazioni. Inderogabile per $A(8) > 5 \text{ m/s}^2$.

ATTREZZATURE utilizzate nelle Lavorazioni

Elenco degli attrezzi:	riferimento	Elenco degli attrezzi:	riferimento
1) Andatoie e Passerelle;	pag. 147	18) Ponte su cavalletti;	pag. 158
2) Argano a bandiera;	pag. 148	19) Ponteggio metallico fisso;	pag. 159
3) Argano a cavalletto;	pag. 148	20) Ponteggio mobile o trabattello;	pag. 160
4) Attrezzi manuali;	pag. 149	21) Sabbiatrice;	pag. 161
5) Battipiastrille elettrico;	pag. 150	22) Saldatrice elettrica;	pag. 162
6) Betoniera a bicchiere;	pag. 150	23) Scala doppia;	pag. 162
7) Cannello a gas;	pag. 151	24) Scala semplice;	pag. 163
8) Cannello per saldatura ossiacetilenica;	pag. 152	25) Scanalatrice per muri ed intonaci;	pag. 163
9) Centralina idraulica a motore;	pag. 153	26) Sega circolare;	pag. 164
10) Cesoi pneumatiche;	pag. 153	27) Smerigliatrice angolare (flessibile	pag. 165
11) Compressore con motore endotermico;	pag. 154	28) Tagliamuri;	pag. 166
12) Decespugliatore a motore;	pag. 154	29) Tagliasfalto a disco;	pag. 166
13) Gruppo elettrogeno;	pag. 155	30) Taglierina elettrica;	pag. 167
14) Impastatrice;	pag. 156	31) Trancia-piegaferri;	pag. 168
15) Impianto di iniezione per miscele cementizie;	pag. 156	32) Trapano elettrico;	pag. 168
16) Martello demolitore elettrico;	pag. 157	33) Vibratore elettrico per calcestruzzo.	pag. 169
17) Martello demolitore pneumatico;	pag. 158		

Andatoie e Passerelle

Le andatoie e le passerelle sono delle opere provvisorie che vengono predisposte per consentire il collegamento di posti di lavoro collocati a quote differenti o separati da vuoti, come nel caso di scavi in trincea o ponteggi.

Rischi generati dall'uso dell'Attrezzo:

- 1) Caduta dall'alto;
- 2) Caduta di materiale dall'alto o a livello;

Misure Preventive e Protettive relative all'Attrezzo:

- 1) Andatoie e Passerelle: misure preventive e protettive;

Prescrizioni Esecutive:

Modalità d'utilizzo: **1)** Controllare la stabilità, solidità e completezza dell'andatoia o passerella, rivolgendo particolare attenzione al tavolato di calpestio ed ai parapetti; **2)** Evitare di sovraccaricare l'andatoia o passerella; **3)** Ogni anomalia o instabilità dell'andatoia o passerella, andrà tempestivamente segnalata al preposto e/o al datore di lavoro.

Principali modalità di posa in opera: **1)** Le andatoie o passerelle devono avere larghezza non inferiore a m 0.60 se destinate al solo passaggio dei lavoratori, a m 1.20 se destinate anche al trasporto dei materiali; **2)** La pendenza non deve essere superiore al 25%; può raggiungere il 50% per altezze non superiori a più della metà della lunghezza; **3)** Per lunghezze superiori a m 6 e ad andamento inclinato, la passerella dovrà esser interrotta da pianerottoli di riposo; **4)** Sul calpestio delle andatoie e passerelle, andranno fissati listelli trasversali a distanza non superiore a m 0.40 (distanza approssimativamente pari al passo di un uomo carico); **5)** I lati delle andatoie e passerelle prospicienti il vuoto, dovranno essere munite di normali parapetti e tavole fermapiede; **6)** Qualora le andatoie e passerelle costituiscano un passaggio stabile non provvisorio e sussista la possibilità di caduta di materiali dall'alto, andranno adeguatamente protette a mezzo di un impalcato di sicurezza.

Riferimenti Normativi:

D.LGS.81/08

- 2) DPI: utilizzatore andatoie e passarelle;

Prescrizioni Organizzative:

Devono essere forniti al lavoratore adeguati dispositivi di protezione individuale: **a)** calzature di sicurezza; **b)** guanti; **c)** indumenti protettivi (tute).

Argano a bandiera

L'argano è un apparecchio di sollevamento costituito da un motore elevatore e dalla relativa struttura di supporto. L'argano a bandiera utilizza un supporto snodato, che consente la rotazione dell'elevatore attorno ad un asse verticale, favorendone l'utilizzo in ambienti ristretti, per sollevare carichi di modeste entità. L'elevatore a bandiera viene utilizzato prevalentemente nei cantieri urbani di recupero e piccola ristrutturazione per il sollevamento al piano di lavoro dei materiali e degli attrezzi. I carichi movimentati non devono essere eccessivamente pesanti ed ingombranti.

Rischi generati dall'uso dell'Attrezzo:

- 1) Caduta di materiale dall'alto o a livello;
- 2) Elettrocuzione;
- 3) Punture, tagli, abrasioni;
- 4) Urti, colpi, impatti, compressioni;

Misure Preventive e Protettive relative all'Attrezzo:

- 1) Argano a bandiera: misure preventive e protettive;

Prescrizioni Esecutive:

Prima dell'uso: **1)** Accertati che il braccio girevole portante l'argano sia stato fissato, mediante staffe, con bulloni a vite muniti di dado e controdado, a parti stabili quali pilastri in cemento armato, ferro o legno; **2)** Qualora l'argano a bandiera debba essere collocato su un ponteggio, accertati che il montante su cui verrà ancorato, sia stato raddoppiato; **3)** Verifica che sia stata efficacemente transennata l'area di tiro al piano terra; **4)** Verifica che l'intero perimetro del posto di manovra sia dotato di parapetto regolamentare; **5)** Accertati che siano rispettate le distanze minime da linee elettriche aeree; **6)** Assicuratevi dell'affidabilità dello snodo di sostegno dell'argano; **7)** Accertati che sussista il collegamento con l'impianto di messa a terra; **8)** Verifica l'efficienza dell'interruttore di linea presso l'elevatore; **9)** Accertati della funzionalità della pulsantiera di comando; **10)** Accertati che sul tamburo di avvolgimento del cavo, sussistano almeno 3 spire in corrispondenza dello svolgimento massimo del cavo stesso; **11)** Verificare la corretta installazione e la perfetta funzionalità dei dispositivi di sicurezza (dispositivo di fine corsa di salita e discesa del gancio, dispositivo limitatore di carico, arresto automatico in caso di interruzione dell'alimentazione, dispositivo di frenata per il pronto arresto e fermo del carico, dispositivo di sicurezza del gancio).

Durante l'uso: **1)** Prendi visione della portata della macchina; **2)** Accertati della corretta imbracatura ed equilibratura del carico, e della perfetta chiusura della sicura del gancio; **3)** Utilizza dispositivi e contenitori idonei allo specifico materiale da movimentare (secchio, cesta, cassone, ecc.); **4)** Impedisci a chiunque di sostare sotto il carico; **5)** Effettua le operazioni di sollevamento o discesa del carico con gradualità, evitando brusche frenate o partenze, per non assegnare ulteriori sforzi dinamici; **6)** Rimuovi le apposite barriere mobili solo dopo aver indossato la cintura di sicurezza; **7)** Evita assolutamente di utilizzare la fune dell'argano per imbracare carichi; **8)** Sospendi immediatamente le operazioni quando vi sia presenza di persone esposte al pericolo di caduta di carichi dall'alto o in presenza di vento forte.

Dopo l'uso: **1)** Provvedi a liberare il gancio da eventuali carichi, a riavvolgere la fune portando il gancio sotto il tamburo, a ruotare l'elevatore verso l'interno del piano di lavoro, a interrompere l'alimentazione elettrica e a chiudere l'apertura per il carico con le apposite barriere mobili bloccandole mediante lucchetto o altro sistema equivalente; **2)** Effettua tutte le operazioni di revisione e manutenzione della macchina secondo quanto indicato nel libretto d'uso e segnala eventuali anomalie riscontrate al preposto e/o al datore di lavoro.

Riferimenti Normativi:

D.LGS.81/08.

- 2) DPI: utilizzatore argano a bandiera;

Prescrizioni Organizzative:

Devono essere forniti al lavoratore adeguati dispositivi di protezione individuale: **a)** casco; **b)** calzature di sicurezza; **c)** guanti.

Argano a cavalletto

L'argano è un apparecchio di sollevamento costituito da un motore elevatore e dalla relativa struttura di supporto. L'argano a cavalletto ha una struttura di supporto realizzata con due cavalletti: quello anteriore è attrezzato con due staffoni per agevolare l'operatore durante la ricezione del carico; mentre quello posteriore è solidale con i due cassoni per la zavorra. Il dispositivo di elevazione scorre su una rotaia fissa che collega superiormente i due staffoni e permette lo spostamento del materiale fuori dal piano di sostegno. I carichi movimentati non devono essere eccessivamente pesanti ed ingombranti. È assolutamente vietato adibire l'utilizzo al trasporto di persone.

Rischi generati dall'uso dell'Attrezzo:

- 1) Caduta di materiale dall'alto o a livello;
- 2) Elettrocuzione;
- 3) Punture, tagli, abrasioni;
- 4) Urti, colpi, impatti, compressioni;

Misure Preventive e Protettive relative all'Attrezzo:

- 1) Argano a cavalletto: misure preventive e protettive;

Prescrizioni Esecutive:

Prima dell'uso: **1)** Accertati che l'argano a cavalletto sia stato installato su superfici piane e ben livellate; **2)** Verifica che sia stata efficacemente transennata l'area di tiro al piano terra; **3)** Verifica che l'intero perimetro del posto di manovra sia dotato di parapetto regolamentare; **4)** Accertati che siano rispettate le distanze minime da linee elettriche aeree; **5)** Assicurati dell'affidabilità strutturale del cavalletto portante l'argano; **6)** Assicurati dell'affidabilità strutturale dei cassoni per la zavorra, del loro adeguato riempimento (non possono essere utilizzati liquidi ma solo inerti di peso specifico noto) e dell'integrità del relativo dispositivo di chiusura; **7)** Qualora l'argano sia stato ubicato in un piano intermedio del fabbricato, assicurati della funzionalità del puntone di reazione o altro tipo di fissaggio; **8)** Accertati che sussista il collegamento con l'impianto di messa a terra; **9)** Verifica l'efficienza dell'interruttore di linea presso l'elevatore; **10)** Accertati della funzionalità della pulsantiera di comando; **11)** Assicurati della presenza, nella parte frontale dell'argano, delle tavole fermapiè da 30 cm e degli staffoni di sicurezza (appoggi alti 1,20 m. dal piano di lavoro e sporgenti 20 cm. aventi la funzione di offrire al lavoratore un valido appiglio durante le fasi di ricezione del carico); **12)** Accertati che sul tamburo di avvolgimento del cavo, sussistano almeno 3 spire in corrispondenza dello svolgimento massimo del cavo stesso; **13)** Verificare la corretta installazione e la perfetta funzionalità dei dispositivi di sicurezza (dispositivo di fine corsa di salita e discesa del gancio, dispositivo limitatore di carico, arresto automatico in caso di interruzione dell'alimentazione, dispositivo di frenata per il pronto arresto e fermo del carico, dispositivo di fine corsa ad azione ammortizzata per il carrello dell'argano, dispositivo di sicurezza del gancio); **14)** Accertati del corretto inserimento del perno per il fermo della prolunga del braccio.

Durante l'uso: **1)** Prendi visione della portata della macchina: ricordati che la portata varia in funzione delle condizioni d'impiego (come la lunghezza del braccio o la sua inclinazione); **2)** Accertati della corretta imbracatura ed equilibratura del carico, e della perfetta chiusura della sicura del gancio; utilizza dispositivi e contenitori idonei allo specifico materiale da movimentare (secchio, cesta, cassone, ecc.); **3)** Impedisci a chiunque di sostare sotto il carico; **4)** Effettua le operazioni di sollevamento o discesa del carico con gradualità, evitando brusche frenate o partenze, per non assegnare ulteriori sforzi dinamici; **5)** Rimuovi gli staffoni solo dopo aver indossato la cintura di sicurezza; **6)** Evita assolutamente di utilizzare la fune dell'argano per imbracare carichi; **7)** Sospendi immediatamente le operazioni quando vi sia presenza di persone esposte al pericolo di caduta di carichi dall'alto o in presenza di vento forte.

Dopo l'uso: **1)** Provvedi a liberare il gancio da eventuali carichi, a riavvolgere la fune portando il gancio sotto il tamburo, a bloccare l'argano sul fine corsa interno, a interrompere l'alimentazione elettrica e a chiudere l'apertura per il carico con le apposite barriere mobili bloccandole mediante lucchetto o altro sistema equivalente; **2)** Effettua tutte le operazioni di revisione e manutenzione della macchina secondo quanto indicato nel libretto d'uso e segnala eventuali anomalie riscontrate al preposto e/o al datore di lavoro.

Riferimenti Normativi:

D.LGS.81/08; D.M. 12 settembre 1959; Circolare Ministero del Lavoro 31 luglio 1981.

- 2) DPI: utilizzatore argano a cavalletto;

Prescrizioni Organizzative:

Devono essere forniti al lavoratore adeguati dispositivi di protezione individuale: **a)** casco; **b)** calzature di sicurezza; **c)** guanti.

Attrezzi manuali

Gli attrezzi manuali (picconi, badili, martelli, tenaglie, cazzuole, frattazzi, chiavi, scalpelli, ecc.), presenti in tutte le fasi lavorative, sono sostanzialmente costituiti da una parte destinata all'impugnatura, in legno o in acciaio, ed un'altra, variamente conformata, alla specifica funzione svolta.

Rischi generati dall'uso dell'Attezzo:

- 1) Punture, tagli, abrasioni;
- 2) Urti, colpi, impatti, compressioni;

Misure Preventive e Protettive relative all'Attezzo:

- 1) Attrezzi manuali: misure preventive e protettive;

Prescrizioni Esecutive:

Prima dell'uso: **1)** Accertati del buono stato della parte lavorativa dell'utensile; **2)** Assicurati del buono stato del manico e del suo efficace fissaggio.

Durante l'uso: **1)** Utilizza idonei paracolpi quando utilizzi punte e/o scalpelli; **2)** Quando si utilizzano attrezzi ad impatto, provvedi ad allontanare adeguatamente terzi presenti; **3)** Assumi una posizione stabile e corretta; **4)** Evita di abbandonare gli attrezzi nei passaggi (in particolare se sopraelevati), provvedendo a riporli negli appositi contenitori.

Dopo l'uso: **1)** Riponi correttamente l'utensile, verificandone lo stato di usura.

Riferimenti Normativi:

D.LGS.81/08.

- 2) DPI: utilizzatore attrezzi manuali;

Prescrizioni Organizzative:

Devono essere forniti al lavoratore adeguati dispositivi di protezione individuale: **a)** casco; **b)** calzature di sicurezza; **c)** occhiali; **d)** guanti.

Battipiastrille elettrico

Utensile elettrico per la posa in opera di piastrelle.

Rischi generati dall'uso dell'Attrezzo:

- 1) Elettrocuzione;
- 2) Movimentazione manuale dei carichi;
- 3) Urti, colpi, impatti, compressioni;

Misure Preventive e Protettive relative all'Attrezzo:

- 1) Battipiastrille elettrico: misure preventive e protettive;

Prescrizioni Esecutive:

Prima dell'uso: **1)** Assicurati del buono stato dei pressacavi; accertati che il cavo di alimentazione e la spina non presentino danneggiamenti evitando assolutamente di utilizzare nastri isolanti adesivi per eseguire eventuali riparazioni; **2)** Accertati del corretto funzionamento dell'interruttore; assicurati dell'efficacia delle protezioni e delle parti elettriche a vista; accertati dell'efficienza dei comandi.

Durante l'uso: **1)** Accertati che il cavo di alimentazione non intralci i passaggi e sia posizionato in modo da evitare che sia soggetto a danneggiamenti; accertati che i collegamenti volanti a presa e spina, quando indispensabili, siano realizzati con elementi aventi almeno protezione IP 67 e posizionati fuori dai tratti interrati; **2)** Utilizza prolunghe realizzate secondo le norme di sicurezza (cavo per posa mobile) per portare l'alimentazione in luoghi ove non sono presenti quadri elettrici, evitando assolutamente di approntare prolunghe artigianalmente; **3)** Utilizza l'impugnatura della spina per disconnetterla da una presa, evitando accuratamente di farlo tendendo il cavo; **4)** Evita di connettere la spina su prese in tensione, accertandoti preventivamente che risultino "aperti" sia l'interruttore dell'apparecchiatura elettrica che quello posto a monte della spina; **5)** Non richiudere mai un circuito elettrico disconnesso automaticamente dai dispositivi di protezione, senza prima aver individuato e riparato il guasto; **6)** Assicurati di aver interrotto l'alimentazione elettrica durante le pause di lavoro; **7)** Delimita l'area di lavoro esposta a livello di rumorosità elevato; **8)** Evita assolutamente di rimuovere o modificare i dispositivi di protezione; **9)** Informa tempestivamente il preposto e/o il datore di lavoro, di malfunzionamenti o pericoli che dovessero evidenziarsi durante il lavoro.

Dopo l'uso: **1)** Assicurati di aver interrotto l'alimentazione elettrica; **2)** Ripulisci con cura i cavi di alimentazione prima di provvedere a ripararli; **3)** Effettua tutte le operazioni di revisione e manutenzione della macchina secondo quanto indicato nel libretto dopo esserti accertato di aver sconnesso l'alimentazione elettrica.

Riferimenti Normativi:

D.LGS.81/08; Legge 1 marzo 1968 n.186; D.M. 20 novembre 1968; CEI 23-34; CEI 23-50; CEI 23-57; CEI 64-8; CEI 107-43.

- 2) DPI: utilizzatore battipiastrille elettrico;

Prescrizioni Organizzative:

Devono essere forniti al lavoratore adeguati dispositivi di protezione individuale: **a)** calzature di sicurezza; **b)** ginocchiere; **c)** otoprotettori; **d)** guanti antivibrazioni.

Betoniera a bicchiere

La betoniera a bicchiere è una macchina destinata al confezionamento di malta, di dimensioni contenute, costituita da una vasca di capacità solitamente di 300-500 litri, montata su di un asse a due ruote per facilitarne il trasporto. Il motore, frequentemente elettrico, è contenuto in un armadio metallico laterale con gli organi di trasmissione che, attraverso il contatto del pignone con la corona dentata, determinano il movimento rotatorio del tamburo di impasto. Il tamburo (o bicchiere), al cui interno sono collocati gli organi lavoratori, è dotato di una apertura per consentire il carico e lo scarico del materiale. Quest'ultima operazione avviene manualmente attraverso un volante laterale che comanda l'inclinazione del bicchiere e il rovesciamento dello stesso per la fuoriuscita dell'impasto. Durante il normale funzionamento il volante è bloccato, per eseguire la manovra di rovesciamento occorre sbloccare il volante tramite l'apposito pedale. Solitamente questo tipo di macchina viene utilizzato per il confezionamento di malta per murature ed intonaci e per la produzione di calcestruzzi se occorrono in piccole quantità.

Rischi generati dall'uso dell'Attrezzo:

- 1) Caduta di materiale dall'alto o a livello;
- 2) Cesoiamenti, stritolamenti;
- 3) Elettrocuzione;
- 4) Getti, schizzi;
- 5) Inalazione polveri, fibre;
- 6) Irritazioni cutanee, reazioni allergiche;
- 7) Movimentazione manuale dei carichi;
- 8) Urti, colpi, impatti, compressioni;

Misure Preventive e Protettive relative all'Attrezzo:

- 1) Betoniera a bicchiere: misure preventive e protettive;

Prescrizioni Esecutive:

Prima dell'uso: 1) Accertati della presenza e dell'efficienza delle protezioni (carter) da contatto accidentale degli ingranaggi, delle pulegge, delle cinghie e degli altri organi di trasmissione del moto (lo sportello del vano motore della betoniera non costituisce protezione); 2) Prendi visione della posizione del comando per l'arresto d'emergenza e verificane l'efficienza; 3) Controlla la presenza ed il buono stato della protezione sovrastante il posto di manovra (tettoia); 4) Accertati che il volante di comando azionante il ribaltamento del bicchiere, abbia i raggi accecati nei punti in cui esiste il pericolo di tranciamento; 5) Assicurati che il pedale di sgancio del volante azionante il ribaltamento del bicchiere sia dotato di protezione al di sopra ed ai lati; 6) Nel caso che la pulsantiera di comando sia esterna al vano motore, assicurati della presenza di un lucchetto sullo sportello della pulsantiera stessa; 7) Accertati che in prossimità della macchina siano presenti cartelli con l'indicazione delle principali norme d'uso e di sicurezza; 8) Verifica che i comandi siano dotati di dispositivi efficienti per impedire l'avviamento accidentale del motore; 9) Assicurati della stabilità del terreno dove è stata installata la macchina (assenza di cedimenti) e dell'efficacia del drenaggio (assenza di ristagni d'acqua); 10) Accertati della stabilità della macchina; 11) In particolare se la betoniera è dotata di pneumatici per il traino, assicurati che non siano stati asportati, verifica il loro stato manutentivo e la pressione di gonfiaggio, l'azionamento del freno di stazionamento e/o l'inserimento di cunei in legno; 12) Inoltre, se sono presenti gli appositi regolatori di altezza, verificane il corretto utilizzo o, in loro assenza, accertati che vengano utilizzati assi di legno e mai pietre o mattoni; 13) Assicurati, nel caso in cui l'impasto viene scaricato all'interno di fosse accessibili dalla benna della gru, che i parapetti posti a protezione di tali fosse siano efficienti ed in grado di resistere ad eventuali urti con le benne stesse; 14) Accertati del buono stato dei collegamenti elettrici e di messa a terra e verifica l'efficienza degli interruttori e dispositivi elettrici di alimentazione e manovra; 15) Assicurati che gli indumenti che indossi non presentino possibili appigli (lacci, tasche larghe, maniche ampie, ecc.) che potrebbero agganciarsi negli organi in moto.

Durante l'uso: 1) Evita assolutamente di asportare o modificare le protezioni degli organi in moto; evita assolutamente di eseguire qualsiasi operazione di manutenzione (pulizia, lubrificazione, riparazione, ecc.) su organi in movimento; 2) Evita assolutamente di introdurre attrezzi o parti del corpo all'interno della tazza in rotazione, prestando particolare cura a che tutte le operazioni di carico si concludano prima dell'avviamento del motore; 3) Evita di movimentare carichi eccessivamente pesanti o di effettuarlo in condizioni disagiate, e utilizza appropriate attrezzature (pale, secchioni, ecc.); 4) Informa tempestivamente il preposto e/o il datore di lavoro, di malfunzionamenti o pericoli che dovessero evidenziarsi durante il lavoro.

Dopo l'uso: 1) Verifica di aver aperto tutti i circuiti elettrici (interrotto ogni operatività) e l'interruttore generale di alimentazione del quadro; 2) Effettua tutte le operazioni di revisione e manutenzione della macchina secondo quanto indicato nel libretto e sempre dopo esserti accertato che il motore sia spento e non riavviabile da terzi accidentalmente.

Riferimenti Normativi:

decreto legislativo n. 81 del 9 aprile 2008; Circolare Ministero del Lavoro n.103/80; Circolare Ministero del Lavoro 29 giugno 1981 n.76.

- 2) DPI: utilizzatore betoniera a bicchiere;

Prescrizioni Organizzative:

Devono essere forniti al lavoratore adeguati dispositivi di protezione individuale: **a)** casco; **b)** calzature di sicurezza; **c)** occhiali; **d)** maschere (se presenti nell'aria polveri o sostanze nocive); **e)** otoprotettori; **f)** indumenti protettivi (tute).

Cannello a gas

Usato essenzialmente per la posa di membrane bituminose, il cannello a gas funziona utilizzando gas propano. Diverse sono le soluzioni con cui il cannello viene commercialmente proposto, con braccio di diversa lunghezza e con campane intercambiabili di diverso diametro per permettere di raggiungere più livelli di potenza calorica.

Rischi generati dall'uso dell'Attrezzo:

- 1) Inalazione fumi, gas, vapori;
- 2) Incendi, esplosioni;
- 3) Irritazioni cutanee, reazioni allergiche;
- 4) Urti, colpi, impatti, compressioni;
- 5) Ustioni;

Misure Preventive e Protettive relative all'Attrezzo:

- 1) Cannello a gas: misure preventive e protettive;

Prescrizioni Esecutive:

Prima dell'uso: 1) Assicurarsi del buono stato delle tubazioni di adduzione al cannello, evitando di realizzare qualsiasi riparazione di fortuna ma sostituendo le tubazioni se ammalorate; 2) Accertati che le tubazioni siano disposte in curve ampie, lontano dai punti di passaggio e/o proteggendole da calpestio, scintille, fonti di calore e dal contatto con attrezzature o rottami taglienti; 3) Accertati del buono stato delle connessioni (bombole-tubazioni; tubazioni-cannello, ecc.); 4) Accertati della presenza e funzionalità del dispositivo di riduzione della pressione e, a valle di esso, delle valvole contro il ritorno di fiamma; 5) Ricordati di movimentare le bombole con gli appositi carrelli, posizionandole sempre in posizione verticale; 6) Assicurati che nelle vicinanze del posto di lavoro non vi sia presenza di materiali infiammabili; 7) Accertati che la postazione di lavoro sia adeguatamente ventilata.

Durante l'uso: 1) Accertati della presenza, in prossimità del luogo di lavoro, di un estintore; evita assolutamente di lasciare fiamme libere incustodite; 2) Proteggi le bombole dall'esposizione solare e/o da fonti di calore; 3) Durante le pause di lavoro, provvedi a spegnere la fiamma e ad interrompere il flusso del gas, chiudendo le apposite valvole; 4) Evita assolutamente di utilizzare la fiamma libera in prossimità del tubo e della bombola del gas; 5) Evita assolutamente di piegare le tubazioni per interrompere l'afflusso di gas; 6) Evita di sottoporre a trazione le tubazioni di alimentazione; 7) Provvedi ad accendere il cannello utilizzando gli appositi accenditori, senza mai usare modalità di fortuna, come fiammiferi, torce di carta, ecc.; 8) Informa tempestivamente il preposto e/o il datore di lavoro, di malfunzionamenti o pericoli che dovessero evidenziarsi durante il lavoro.

Dopo l'uso: 1) Provvedi a spegnere la fiamma, chiudendo le valvole d'afflusso del gas; 2) Provvedi a riporre le apparecchiature in luoghi aerati, lontani dagli agenti atmosferici e da sorgenti di calore; 3) Assicurati che le bombole siano stoccate in posizione verticale, e ricordati che è assolutamente vietato realizzare depositi di combustibili in locali sotterranei.

Riferimenti Normativi:

Decreto Legislativo n. 81 del 9 aprile 2008.

- 2) DPI: utilizzatore cannello a gas;

Prescrizioni Organizzative:

Devono essere forniti al lavoratore adeguati dispositivi di protezione individuale: **a)** calzature di sicurezza; **b)** guanti; **c)** occhiali; **d)** maschere (se presenti nell'aria polveri o sostanze nocive); **e)** otoprotettori; **f)** guanti; **g)** indumenti protettivi (tute).

Cannello per saldatura ossiacetilenica

Usato essenzialmente per operazioni di saldatura o taglio ossiacetilenico di parti metalliche.

Rischi generati dall'uso dell'Attrezzo:

- 1) Inalazione fumi, gas, vapori;
- 2) Incendi, esplosioni;
- 3) Radiazioni non ionizzanti;
- 4) Urti, colpi, impatti, compressioni;
- 5) Ustioni;

Misure Preventive e Protettive relative all'Attrezzo:

- 1) Cannello per saldatura ossiacetilenica: misure preventive e protettive;

Prescrizioni Esecutive:

Prima dell'uso: 1) Assicurarsi del buono stato delle tubazioni di adduzione al cannello, evitando di realizzare qualsiasi riparazione di fortuna ma sostituendo le tubazioni se ammalorate; 2) Accertati che le tubazioni siano disposte in curve ampie, lontano dai punti di passaggio e/o proteggendole da calpestio, scintille, fonti di calore e dal contatto con attrezzature o rottami taglienti; 3) Accertati del buono stato delle connessioni (bombole-tubazioni; tubazioni-cannello, ecc.); 4) Assicurati della funzionalità dei riduttori di pressione e dei manometri; 5) Accertati del buon funzionamento dei dispositivi di sicurezza contro il ritorno di fiamma, in prossimità dell'impugnatura, dopo i riduttori di pressione e sulle tubazioni, se di lunghezza superiore a m. 5; 6) Ricordati di movimentare gli apparecchi mobili di saldatura ossiacetilenica, soltanto mediante gli appositi carrelli portabombole, assicurandoti che siano muniti di efficienti vincoli per le bombole (catenelle fermabombole, ecc.); 7) Accertati che i carrelli portabombole siano collocati in modo da garantirne la stabilità; 8) Assicurati dell'assenza di gas o materiali infiammabili nell'ambiente nel quale si effettuano gli interventi; 9) Evita di effettuare lavori di saldatura o taglio acetilenico su recipienti chiusi o che contengano o abbiano contenuto vernici, solventi o altre sostanze infiammabili; 10) Assicurati della presenza di un efficace sistema di aspirazione dei fumi e/o di ventilazione in caso di lavorazioni svolte in ambienti confinati.

Durante l'uso: 1) Accertati della presenza, in prossimità del luogo di lavoro, di un estintore; 2) Evita assolutamente di lasciare fiamme libere incustodite; 3) Proteggi le bombole dall'esposizione solare e/o da fonti di calore; 4) Durante le pause di lavoro, provvedi a spegnere la fiamma e ad interrompere il flusso del gas, chiudendo le apposite valvole; 5) Evita assolutamente di utilizzare la fiamma libera in prossimità delle bombole e/o tubazioni; 6) Evita assolutamente di piegare le tubazioni per interrompere l'afflusso di gas; 7) Evita di sottoporre a trazione le tubazioni di alimentazione; 8) Provvedi ad accendere il cannello utilizzando gli appositi accenditori, senza mai usare modalità di fortuna, come fiammiferi, torce di carta, ecc.; 9) Informa tempestivamente il preposto e/o il datore di lavoro, di malfunzionamenti o pericoli che dovessero evidenziarsi durante il lavoro.

Dopo l'uso: 1) Provvedi a spegnere la fiamma, chiudendo le valvole d'afflusso del gas; 2) Provvedi a svuotare le tubazioni, agendo su una tubazione per volta; 3) Provvedi a riporre le apparecchiature in luoghi aerati, lontani dagli agenti atmosferici e da sorgenti di calore; 4) Assicurati che le bombole siano stoccate in posizione verticale, e ricordati che è assolutamente vietato realizzare depositi di combustibili in locali sotterranei.

Riferimenti Normativi:

Decreto Legislativo n. 81 del 9 aprile 2008.

- 2) DPI: utilizzatore cannello per saldatura ossiacetilenica;

Prescrizioni Organizzative:

Devono essere forniti al lavoratore adeguati dispositivi di protezione individuale: **a)** calzature di sicurezza; **b)** occhiali; **c)** maschere (se presenti nell'aria polveri o sostanze nocive); **d)** guanti; **e)** grembiule per saldatore; **f)** indumenti protettivi (tute).

Centralina idraulica a motore

Centralina idraulica a motore per l'azionamento di utensili idraulici.

Rischi generati dall'uso dell'Attrezzo:

- 1) Cesoiamenti, stritolamenti;
- 2) Inalazione fumi, gas, vapori;
- 3) Scoppio;
- 4) Urti, colpi, impatti, compressioni;

Misure Preventive e Protettive relative all'Attrezzo:

- 1) Centralina idraulica a motore: misure preventive e protettive;

Prescrizioni Esecutive:

Prima dell'uso: **1)** Accertarsi dell'integrità e dell'efficacia del rivestimento fonoassorbente; **2)** Accertati dell'integrità dei tubi e delle connessioni dell'impianto idraulico; **3)** Accertati che sulla centralina idraulica, e/o immediatamente a valle della mandata, sia presente un efficiente manometro per il controllo della pressione idraulica; **4)** Assicuratevi che la macchina sia posizionata in luoghi sufficientemente aerati e che le tubazioni di allontanamento dei gas di scarico non interferiscano con prese d'aria di altre macchine o di impianti di condizionamento; **5)** Delimita l'area di lavoro esposta a livello di rumorosità elevato.

Durante l'uso: **1)** Provvedi a verificare frequentemente l'integrità dei tubi e delle connessioni dell'impianto idraulico; **2)** Qualora dovesse essere necessario intervenire su parti dell'impianto idraulico, adoperati preventivamente per azzerare la pressione nell'impianto stesso; **3)** Durante i rifornimenti, spegni il motore, evita di fumare ed accertati dell'assenza di fiamme libere in adiacenza della macchina; **4)** Informa tempestivamente il preposto e/o il datore di lavoro, di malfunzionamenti o pericoli che dovessero evidenziarsi durante il lavoro.

Dopo l'uso: **1)** Assicuratevi di aver chiuso il rubinetto del carburante; **2)** Effettua tutte le operazioni di revisione e manutenzione della macchina secondo quanto indicato nel libretto e sempre dopo esserti accertato che il motore sia spento e non riavviabile da terzi accidentalmente.

Riferimenti Normativi:

D.Lgs. 9 aprile 2008 n.81, Titolo III, Capo 1; D.Lgs. 9 aprile 2008 n.81, Allegato 6.

- 2) DPI: utilizzatore centralina idraulica a motore;

Prescrizioni Organizzative:

Devono essere forniti al lavoratore adeguati dispositivi di protezione individuale: **a)** calzature di sicurezza; **b)** occhiali; **c)** otoprotettori; **d)** guanti; **e)** maschere (se presenti nell'aria polveri o sostanze nocive); **f)** indumenti protettivi (tute).

Cesoie pneumatiche

Attrezzo pneumatico per il taglio di lamiera, tondini di ferro, ecc.

Rischi generati dall'uso dell'Attrezzo:

- 1) Cesoiamenti, stritolamenti;
- 2) Scoppio;
- 3) Urti, colpi, impatti, compressioni;

Misure Preventive e Protettive relative all'Attrezzo:

- 1) Cesoie pneumatiche: misure preventive e protettive;

Prescrizioni Esecutive:

Prima dell'uso: **1)** Accertati del corretto funzionamento dei comandi; assicurati dell'integrità dei tubi in gomma e delle connessioni con l'utensile; **2)** Provvedi a delimitare adeguatamente la zona di lavoro.

Durante l'uso: **1)** Accertati che le tubazioni non intralcino i passaggi e siano posizionati in modo da evitare che possano subire danneggiamenti; **2)** Assicuratevi che i tubi non siano piegati con raggio di curvatura eccessivamente piccolo; **3)** Presta particolare attenzione a non avvicinare mai le mani alle lame dell'utensile; **4)** Qualora debbano essere eseguiti tagli su piccoli pezzi, utilizza le apposite attrezzature speciali per trattenere e movimentare il pezzo in prossimità delle lame di taglio; **5)** Evita di tagliare più tondini o barre contemporaneamente; **6)** Informa tempestivamente il preposto e/o il datore di lavoro, di malfunzionamenti o pericoli che dovessero evidenziarsi durante il lavoro.

Dopo l'uso: **1)** Assicuratevi di aver scollegato tubi di afflusso dell'aria dall'utensile; **2)** Accertati del buono stato degli organi lavoratori; **3)** Effettua tutte le operazioni di revisione e manutenzione dell'attrezzo secondo quanto indicato nel libretto dopo esserti accertato di aver sconnesso l'alimentazione.

Riferimenti Normativi:

- D.Lgs. 9 aprile 2008 n.81, Titolo III, Capo 1; D.Lgs. 9 aprile 2008 n.81, Allegato 6.
2) DPI: utilizzatore cesoie pneumatiche;

Prescrizioni Organizzative:

Devono essere forniti al lavoratore adeguati dispositivi di protezione individuale: **a)** casco; **b)** calzature di sicurezza; **c)** visiera; **d)** guanti; **e)** indumenti protettivi (tute).

Compressore con motore endotermico

I compressori sono macchine destinate alla produzione di aria compressa, che viene impiegata per alimentare macchine apposite, come i martelli pneumatici, vibratori, avvitatori, intonacatrici, pistole a spruzzo, ecc.. Sono costituite essenzialmente da due parti: un gruppo motore, endotermico o elettrico, ed un gruppo compressore che aspira l'aria dall'ambiente e la comprime. I compressori possono essere distinti in mini o maxi compressori: i primi sono destinati ad utenze singole (basse potenzialità) sono montati su telai leggeri dotati di ruote e possono essere facilmente trasportati, mentre i secondi, molto più ingombranti e pesanti, sono finalizzati anche all'alimentazione contemporanea di più utenze.

Rischi generati dall'uso dell'Attrezzo:

- 1) Inalazione fumi, gas, vapori;
- 2) Incendi, esplosioni;
- 3) Irritazioni cutanee, reazioni allergiche;
- 4) Scoppio;

Misure Preventive e Protettive relative all'Attrezzo:

- 1) Compressore con motore endotermico: misure preventive e protettive;

Prescrizioni Esecutive:

Prima dell'uso: **1)** Accertati dell'efficienza della strumentazione (valvola di sicurezza tarata alla massima pressione, efficiente dispositivo di arresto automatico del gruppo di compressione al raggiungimento della pressione massima di esercizio, manometri, termometri, ecc.); **2)** Prendi visione della posizione del comando per l'arresto d'emergenza e verificane l'efficienza; **3)** Assicurati dell'integrità dell'isolamento acustico; **4)** Accertati che la macchina sia posizionata in maniera da offrire garanzie di stabilità; **5)** Assicurati che la macchina sia posizionata in luoghi sufficientemente aerati; **6)** Assicurati che nell'ambiente ove è posizionato il compressore non vi sia presenza di gas, vapori infiammabili o ossido di carbonio, anche se in minima quantità; **7)** Accertati della corretta connessione dei tubi; **8)** Accertati che i tubi per l'aria compressa non presentino tagli, lacerazioni, ecc., evitando qualsiasi riparazione di fortuna; **9)** Accertati della presenza e dell'efficienza delle protezioni da contatto accidentale relative agli organi di manovra e agli altri organi di trasmissione del moto o parti del compressore ad alta temperatura; **10)** Accertati dell'efficienza del filtro di trattenuta per acqua e particelle d'olio; **11)** Accertati della pulizia e dell'efficienza del filtro dell'aria aspirata; **12)** Controlla la presenza ed il buono stato della protezione sovrastante il posto di manovra (tettoia).

Durante l'uso: **1)** Delimita l'area di lavoro esposta a livello di rumorosità elevato; **2)** Assicurati di aver aperto il rubinetto dell'aria compressa prima dell'accensione del motore e ricordati di mantenerlo aperto sino al raggiungimento dello stato di regime del motore; **3)** Evita di rimuovere gli sportelli del vano motore; **4)** Accertati di aver chiuso la valvola di intercettazione dell'aria compressa ad ogni sosta o interruzione del lavoro; **5)** Assicurati del corretto livello della pressione, controllando frequentemente i valori sui manometri in dotazione; **6)** Evita assolutamente di toccare gli organi lavoratori degli utensili o i materiali in lavorazione, in quanto, certamente surriscaldati; **7)** Durante i rifornimenti, spegni il motore, evita di fumare ed accertati dell'assenza di fiamme libere in adiacenza della macchina; **8)** Informa tempestivamente il preposto e/o il datore di lavoro, di malfunzionamenti o pericoli che dovessero evidenziarsi durante il lavoro.

Dopo l'uso: **1)** Assicurati di aver spento il motore e ricordati di scaricare il serbatoio dell'aria; **2)** Effettua tutte le operazioni di revisione e manutenzione della macchina secondo quanto indicato nel libretto e sempre dopo esserti accertato che il motore sia spento e non riavviabile da terzi accidentalmente.

Riferimenti Normativi:

Decreto Legislativo n. 81 del 9 aprile 2008.

- 2) DPI: utilizzatore compressore con motore endotermico;

Prescrizioni Organizzative:

Devono essere forniti al lavoratore adeguati dispositivi di protezione individuale: **a)** calzature di sicurezza; **b)** ottoprotettori; **c)** guanti; **d)** indumenti protettivi (tute).

Decespugliatore a motore

Attrezzatura a motore per operazioni di pulizia di aree incolte (insediamento di cantiere, pulizia di declivi, pulizia di cunette o scarpata di rilevati stradali, ecc.).

Rischi generati dall'uso dell'Attrezzo:

- 1) Cesoiamenti, stritolamenti;

- 2) Incendi, esplosioni;
- 3) Irritazioni cutanee, reazioni allergiche;
- 4) Punture, tagli, abrasioni;
- 5) Urti, colpi, impatti, compressioni;
- 6) Ustioni;

Misure Preventive e Protettive relative all'Attrezzo:

- 1) Decespugliatore a motore: misure preventive e protettive;

Prescrizioni Esecutive:

Prima dell'uso: **1)** Accertati dell'integrità delle protezioni dagli organi lavoratori; **2)** Assicuratevi che siano stati correttamente ed efficacemente fissati gli organi lavoratori; accertati che i dispositivi di accensione ed arresto funzionino correttamente.

Durante l'uso: **1)** Provvedi a delimitare la zona di lavoro, impedendo a chiunque il transito o la sosta; **2)** Assumi una posizione stabile e ben equilibrata prima di procedere nel lavoro; **3)** Evita assolutamente di manomettere le protezioni; durante i rifornimenti, spegni il motore, evita di fumare ed accertati dell'assenza di fiamme libere in adiacenza della macchina; **4)** Informa tempestivamente il preposto e/o il datore di lavoro, di malfunzionamenti o pericoli che dovessero evidenziarsi durante il lavoro.

Dopo l'uso: **1)** Pulisci l'attrezzo ed accertati dell'integrità della lama o del rocchetto portafilo.

Riferimenti Normativi:

Decreto Legislativo n. 81 del 9 aprile 2008

- 2) DPI: utilizzatore decespugliatore a motore;

Prescrizioni Organizzative:

Devono essere forniti al lavoratore adeguati dispositivi di protezione individuale: **a)** casco; **b)** calzature di sicurezza; **c)** visiera; **d)** maschere (se presenti nell'aria polveri o sostanze nocive); **e)** otoprotettori; **f)** guanti antivibrazioni; **g)** grembiule.

Gruppo elettrogeno

Macchina alimentata da un motore a scoppio destinata alla produzione di energia elettrica per l'alimentazione di attrezzature ed utensili del cantiere.

Rischi generati dall'uso dell'Attrezzo:

- 1) Elettrocuzione;
- 2) Inalazione fumi, gas, vapori;
- 3) Incendi, esplosioni;
- 4) Irritazioni cutanee, reazioni allergiche;

Misure Preventive e Protettive relative all'Attrezzo:

- 1) Gruppo elettrogeno: misure preventive e protettive;

Prescrizioni Esecutive:

Prima dell'uso: **1)** Ricordati di posizionare il gruppo elettrogeno all'aperto o in luoghi aerati, tali da consentire lo smaltimento delle emissioni di scarico del motore; **2)** Accertati del buono stato degli organi di scarico dei gas combusti e dei relativi attacchi al gruppo elettrogeno; **3)** Accertati che il luogo di scarico dei gas combusti sia posto a conveniente distanza da prese di aspirazione d'aria di altre macchine o aria condizionata; **4)** Accertati che il gruppo elettrogeno sia opportunamente distanziato dalle postazioni di lavoro; **5)** Accertati della stabilità della macchina; **6)** Accertati di aver collegato il gruppo elettrogeno all'impianto di terra del cantiere; **7)** Assicuratevi che il gruppo elettrogeno sia dotato di interruttore di protezione: in sua assenza gli attrezzi utilizzatori dovranno essere alimentati interponendo un quadro elettrico a norma; **8)** Accertati del buon funzionamento dell'interruttore di comando e di protezione; **9)** Controlla la presenza ed il buono stato della protezione sovrastante il posto di manovra (tettoia).

Durante l'uso: **1)** Delimita l'area di lavoro esposta a livello di rumorosità elevato; **2)** Evita assolutamente di aprire o rimuovere gli sportelli e/o gli schermi fonoisolanti; **3)** Accertati che non vi siano perdite o trasudamenti di carburante; **4)** Durante i rifornimenti, spegni il motore, evita di fumare ed accertati dell'assenza di fiamme libere in adiacenza della macchina; **5)** Informa tempestivamente il preposto e/o il datore di lavoro, di malfunzionamenti o pericoli che dovessero evidenziarsi durante il lavoro.

Dopo l'uso: **1)** Assicuratevi di aver staccato l'interruttore e spento il motore; **2)** Effettua tutte le operazioni di revisione e manutenzione della macchina secondo quanto indicato nel libretto e sempre dopo esserti accertato che il motore sia spento e non riavviabile da terzi accidentalmente.

Riferimenti Normativi:

Decreto Legislativo n. 81 del 9 aprile 2008

- 2) DPI: utilizzatore gruppo elettrogeno;

Prescrizioni Organizzative:

Devono essere forniti al lavoratore adeguati dispositivi di protezione individuale: **a)** calzature di sicurezza; **b)** otoprotettori; **c)** guanti; **d)** indumenti protettivi (tute).

Impastatrice

L'impastatrice è una macchina da cantiere destinata alla preparazione a ciclo continuo di malta.

Rischi generati dall'uso dell'Attrezzo:

- 1) Caduta di materiale dall'alto o a livello;
- 2) Elettrocuzione;
- 3) Inalazione polveri, fibre;
- 4) Irritazioni cutanee, reazioni allergiche;
- 5) Movimentazione manuale dei carichi;
- 6) Urti, colpi, impatti, compressioni;

Misure Preventive e Protettive relative all'Attrezzo:

- 1) Impastatrice: misure preventive e protettive;

Prescrizioni Esecutive:

Prima dell'uso: **1)** Accertati della presenza e dell'efficienza delle protezioni da contatto accidentale degli ingranaggi, delle pulegge, delle cinghie e degli altri organi di trasmissione del moto; **2)** Prendi visione della posizione del comando per l'arresto d'emergenza e verificane l'efficienza; **3)** Accertati del buono stato dei collegamenti elettrici e di messa a terra e verifica l'efficienza degli interruttori e dispositivi elettrici di alimentazione e manovra; **4)** Controlla la presenza ed il buono stato della protezione sovrastante il posto di manovra (tettoia); **5)** Accertati della stabilità della macchina; **6)** In particolare se la betoniera è dotata di pneumatici per il traino, assicurati che non siano stati asportati, verifica il loro stato manutentivo e la pressione di gonfiaggio, l'azionamento del freno di stazionamento e/o l'inserimento di cunei in legno; **7)** Accertati del buono stato della griglia di protezione e dell'efficienza del dispositivo di interruzione del moto degli organi lavoratori a seguito del suo sollevamento della griglia stessa; **8)** Assicurati dell'integrità dei componenti elettrici a vista; **9)** Assicurati che gli indumenti che indossi non presentino possibili appigli (lacci, tasche larghe, maniche ampie, ecc.) che potrebbero agganciarsi negli organi in moto.

Durante l'uso: **1)** Accertati che il cavo di alimentazione non intralci i passaggi e sia posizionato in modo da evitare che sia soggetto a danneggiamenti; **2)** Non manomettere il dispositivo automatico di blocco degli organi lavoratori al sollevamento della griglia; **3)** Evita assolutamente di asportare o modificare le protezioni degli organi in moto; **4)** Evita assolutamente di eseguire qualsiasi operazione di manutenzione (pulizia, lubrificazione, riparazione, ecc.) su organi in movimento.

Dopo l'uso: **1)** Verifica di aver aperto tutti i circuiti elettrici (interrotto ogni operatività) e l'interruttore generale di alimentazione del quadro; **2)** Effettua tutte le operazioni di revisione e manutenzione della macchina secondo quanto indicato nel libretto e sempre dopo esserti accertato che il motore sia spento e non riavviabile da terzi accidentalmente.

Riferimenti Normativi:

Decreto Legislativo n. 81 del 9 aprile 2008; Circolare Ministero del Lavoro n.103/80.

- 2) DPI: utilizzatore impastatrice;

Prescrizioni Organizzative:

Devono essere forniti al lavoratore adeguati dispositivi di protezione individuale: **a)** casco; **b)** calzature di sicurezza; **c)** maschere (se presenti nell'aria polveri o sostanze nocive); **d)** guanti; **e)** indumenti protettivi (tute).

Impianto di iniezione per miscele cementizie

Impianto per l'iniezione di acqua e cemento, di miscele cementizie o di sostanze chimiche (resine epossidiche, ecc.), per il consolidamento e/o l'impermeabilizzazione di terreni, gallerie, scavi, diaframmi, discariche, o murature portanti, strutture in c.a. e strutture portanti in genere, ecc.

Rischi generati dall'uso dell'Attrezzo:

- 1) Caduta dall'alto;
- 2) Elettrocuzione;
- 3) Getti, schizzi;
- 4) Inalazione polveri, fibre;
- 5) Irritazioni cutanee, reazioni allergiche;
- 6) Scoppio;
- 7) Urti, colpi, impatti, compressioni;

Misure Preventive e Protettive relative all'Attrezzo:

- 1) Impianto di iniezione per miscele cementizie: misure preventive e protettive;

Prescrizioni Esecutive:

Prima dell'uso: 1) Accertati del buono stato dei collegamenti elettrici e di messa a terra e verifica l'efficienza degli interruttori e dispositivi elettrici di alimentazione e manovra; 2) Qualora le lavorazioni riguardino il fronte o la volta di una galleria, accertati che siano stati predisposti trabattelli a norma per operare; 3) Assicurati dell'integrità e del buon funzionamento del dispositivo contro il riavviamento automatico della macchina, al ristabilirsi della tensione in rete; 4) Accertati che in prossimità della zona di iniezione sia presente ed efficiente un manometro per il controllo costante della pressione di iniezione; 5) Assicurati dell'integrità e del buono stato delle tubazioni per le iniezioni, e accertati che siano disposte in modo da non intralciare i passaggi e da non essere esposte a danneggiamenti; 6) Assicurati che sul luogo di lavoro sia sempre presente ed a disposizione degli addetti, una bottiglia lavaocchi.

Durante l'uso: 1) Qualora si renda necessario liberare tubazioni e flessibili da eventuali intasamenti con pompe o iniettori funzionanti a bassa pressione, preventivamente assicurati di aver fissato saldamente le tubazioni stesse, dirigendo il getto verso zone interdette al passaggio e/o sosta; 2) Accertati che le cannette di iniezione e sfiato siano di lunghezza adeguata per operare a distanza di sicurezza; 3) Accertati della corretta tenuta delle giunzioni delle tubazioni, prima di procedere all'iniezione; 4) Accertati che il tubo per le iniezioni in pressione, recante all'estremità il pistoncino di iniezione, sia adeguatamente fissato, per evitare eventuali "colpi di frusta"; 5) Utilizza idonee mascherine protettive per le vie aeree, in caso di lavorazioni in ambienti scarsamente ventilati; 6) Informa tempestivamente il preposto e/o il datore di lavoro, di malfunzionamenti o pericoli che dovessero evidenziarsi durante il lavoro.

Dopo l'uso: 1) Verifica di aver aperto tutti i circuiti elettrici (interrotto ogni operatività) e l'interruttore generale di alimentazione del quadro; 2) Ricordati di pulire accuratamente gli utensili e le tubazioni; 3) Effettua tutte le operazioni di revisione e manutenzione della macchina secondo quanto indicato nel libretto e sempre dopo esserti accertato che il motore sia spento e non riavviabile da terzi accidentalmente.

Riferimenti Normativi:

Decreto Legislativo n. 81 del 9 aprile 2008.

- 2) DPI: utilizzatore impianto iniezione per malte cementizie;

Prescrizioni Organizzative:

Devono essere forniti al lavoratore adeguati dispositivi di protezione individuale: **a)** casco; **b)** calzature di sicurezza; **c)** occhiali; **d)** otoprotettori; **e)** guanti; **f)** indumenti protettivi (tute).

Martello demolitore elettrico

Il martello demolitore è un utensile la cui utilizzazione risulta necessaria ogni qualvolta si presenti l'esigenza di un elevato numero di colpi ed una battuta potente. Vengono prodotti tre tipi di martello, in funzione della potenza richiesta: un primo, detto anche scalpellatore o piccolo scrostatore, la cui funzione è la scrostatura di intonaci o la demolizione di pavimenti e rivestimenti, un secondo, detto martello picconatore, il cui utilizzo può essere sostanzialmente ricondotto a quello del primo tipo ma con una potenza e frequenza maggiori che ne permettono l'utilizzazione anche su materiali sensibilmente più duri, ed infine i martelli demolitori veri e propri, che vengono utilizzati per l'abbattimento delle strutture murarie, opere in calcestruzzo, frantumazione di manti stradali, ecc.. Una ulteriore distinzione deve essere fatta in funzione del differente tipo di alimentazione: elettrico o pneumatico.

Rischi generati dall'uso dell'Attrezzo:

- 1) Elettrocuzione;
- 2) Inalazione polveri, fibre;
- 3) Irritazioni cutanee, reazioni allergiche;
- 4) Urti, colpi, impatti, compressioni;

Misure Preventive e Protettive relative all'Attrezzo:

- 1) Martello demolitore elettrico: misure preventive e protettive;

Prescrizioni Esecutive:

Prima dell'uso: 1) Assicurati che l'utensile sia a doppio isolamento (220V) o alimentato a bassissima tensione di sicurezza (50V), comunque non collegato a terra; 2) Accertati che il cavo di alimentazione e la spina non presentino danneggiamenti evitando assolutamente di utilizzare nastri isolanti adesivi per eseguire eventuali riparazioni; 3) Accertati del corretto funzionamento dei comandi; 4) Assicurati del corretto fissaggio della punta e degli accessori; 5) Assicurati della presenza e dell'efficienza della cuffia antirumore; 6) Provedi a segnalare la zona esposta a livello di rumorosità elevato.

Durante l'uso: 1) Accertati che il cavo di alimentazione non intralci i passaggi e sia posizionato in modo da evitare che sia soggetto a danneggiamenti; 2) Procedi impugnando saldamente l'attrezzo con due mani; 3) Provedi ad interdire al passaggio l'area di lavoro; 4) Assicurati di essere in posizione stabile prima di iniziare le lavorazioni; 5) Assicurati di aver interrotto l'alimentazione elettrica durante le pause di lavoro; 6) Informa tempestivamente il preposto e/o il datore di lavoro, di malfunzionamenti o pericoli che dovessero evidenziarsi durante il lavoro.

Dopo l'uso: 1) Ricordati di scollegare l'alimentazione elettrica dell'utensile; 2) Effettua tutte le operazioni di revisione e manutenzione dell'attrezzo secondo quanto indicato nel libretto dopo esserti accertato di aver sconnesso l'alimentazione elettrica.

Riferimenti Normativi:

Decreto Legislativo n. 81 del 9 aprile 2008; Legge 1 marzo 1968 n.186; D.M. 20 novembre 1968; Circolare Ministero della Sanità 25 novembre 1991 n.23; CEI 23-34; CEI 23-50; CEI 23-57; CEI 64-8; CEI 107-43.

- 2) DPI: utilizzatore martello demolitore elettrico;

Prescrizioni Organizzative:

Devono essere forniti al lavoratore adeguati dispositivi di protezione individuale: **a)** casco; **b)** calzature di sicurezza; **c)** occhiali; **d)** maschere (se presenti nell'aria polveri o sostanze nocive); **e)** otoprotettori; **f)** guanti antivibrazioni; **g)** indumenti protettivi (tute).

Martello demolitore pneumatico

Il martello demolitore è un utensile la cui utilizzazione risulta necessaria ogni qualvolta si presenti l'esigenza di un elevato numero di colpi ed una battuta potente. Vengono prodotti tre tipi di martello, in funzione della potenza richiesta: un primo, detto anche scalpellatore o piccolo scrostatore, la cui funzione è la scrostatura di intonaci o la demolizione di pavimenti e rivestimenti, un secondo, detto martello picconatore, il cui utilizzo può essere sostanzialmente ricondotto a quello del primo tipo ma con una potenza e frequenza maggiori che ne permettono l'utilizzazione anche su materiali sensibilmente più duri, ed infine i martelli demolitori veri e propri, che vengono utilizzati per l'abbattimento delle strutture murarie, opere in calcestruzzo, frantumazione di manti stradali, ecc.. Una ulteriore distinzione deve essere fatta in funzione del differente tipo di alimentazione: elettrico o pneumatico.

Rischi generati dall'uso dell'Attrezzo:

- 1) Inalazione fumi, gas, vapori;
- 2) Inalazione polveri, fibre;
- 3) Movimentazione manuale dei carichi;
- 4) Scivolamenti, cadute a livello;
- 5) Scoppio;
- 6) Urti, colpi, impatti, compressioni;

Misure Preventive e Protettive relative all'Attrezzo:

- 1) Martello demolitore pneumatico: misure preventive e protettive;

Prescrizioni Esecutive:

Prima dell'uso: **1)** Assicurati dell'integrità dei tubi e delle connessioni con l'utensile; **2)** Accertati del corretto funzionamento dei comandi; **3)** Assicurati della presenza e dell'efficienza della cuffia antirumore; **4)** Provvedi a segnalare la zona esposta a livello di rumorosità elevato; **5)** Assicurati del corretto fissaggio della punta e degli accessori; **6)** Accertati che le tubazioni non intralcino i passaggi e siano posizionati in modo da evitare che possano subire danneggiamenti; **7)** Assicurati che i tubi non siano piegati con raggio di curvatura eccessivamente piccolo.

Durante l'uso: **1)** Procedi impugnando saldamente l'attrezzo con due mani; **2)** Provvedi ad interdire al passaggio l'area di lavoro; **3)** Provvedi ad usare l'attrezzo senza forzature; **4)** Ricordati di interrompere l'afflusso d'aria nelle pause di lavoro e di scaricare la tubazione; **5)** Assicurati di essere in posizione stabile prima di iniziare le lavorazioni; **6)** Informa tempestivamente il preposto e/o il datore di lavoro, di malfunzionamenti o pericoli che dovessero evidenziarsi durante il lavoro.

Dopo l'uso: **1)** Provvedi a spegnere il compressore, scaricare il serbatoio dell'aria e a scollegare i tubi di alimentazione dell'aria; **2)** Effettua tutte le operazioni di revisione e manutenzione della macchina secondo quanto indicato nel libretto e sempre dopo esserti accertato che il motore sia spento e non riavviabile da terzi accidentalmente.

Riferimenti Normativi:

D. Decreto Legislativo n. 81 del 9 aprile 2008; Circolare Ministero della Sanità 25 novembre 1991 n.23.

- 2) DPI: utilizzatore martello demolitore pneumatico;

Prescrizioni Organizzative:

Devono essere forniti al lavoratore adeguati dispositivi di protezione individuale: **a)** casco; **b)** calzature di sicurezza; **c)** occhiali; **d)** maschere (se presenti nell'aria polveri o sostanze nocive); **e)** otoprotettori; **f)** guanti antivibrazioni; **g)** indumenti protettivi (tute).

Ponte su cavalletti

Il ponte su cavalletti è costituito da un impalcato di assi in legno di dimensioni adeguate, sostenuto da cavalletti solitamente metallici, poste a distanze prefissate.

La sua utilizzazione riguarda, solitamente, lavori all'interno di edifici, dove a causa delle ridotte altezze e della brevità dei lavori da eseguire, non è consigliabile il montaggio di un ponteggio metallico fisso.

Rischi generati dall'uso dell'Attrezzo:

- 1) Scivolamenti, cadute a livello;

Misure Preventive e Protettive relative all'Attrezzo:

- 1) Ponte su cavalletti: misure preventive e protettive;

Prescrizioni Esecutive:

Modalità d'utilizzo: **1)** Assicurati dell'integrità e corretta posa in opera del tavolato, dell'accostamento delle tavole e delle buone condizioni dei cavalletti; **2)** Accertati della planarità del ponte: quando necessario, utilizza zeppe di legno

per spessorare il ponte e mai mattoni o blocchi di cemento; **3)** Evita assolutamente di realizzare dei ponti su cavalletti su impalcato dei ponteggi esterni o di realizzare ponti su cavalletti uno in sovrapposizione all'altro; **4)** Evita di sovraccaricare il ponte con carichi non previsti o eccessivi, ma caricarli con i soli materiali ed attrezzi necessari per la lavorazione in corso.

Principali modalità di posa in opera: **1)** Possono essere adoperati solo per lavori da effettuarsi all'interno di edifici o, quando all'esterno, se al piano terra; **2)** L'altezza massima dei ponti su cavaletti è di m 2: per altezze superiori, dovranno essere perimetrati mediante parapetti a norma; **3)** I montanti non devono essere realizzati con mezzi di fortuna, del tipo scale a pioli, pile di mattoni, sacchi di cemento; **4)** I piedi dei cavalletti devono poggiare sempre su pavimento solido e compatto; **5)** Il ponte dovrà poggiare su tre cavalletti posti a distanza non superiore di m 1.80: qualora vengano utilizzati tavoloni aventi sezione 30 cm x 5 cm x 4 m, potranno adoperarsi solo due cavalletti a distanza non superiore a m 3.60; **6)** Le tavole dell'impalcato devono risultare bene accostate fra loro, essere fissate ai cavalletti, non presentare parti a sbalzo superiori a cm 20; **7)** La larghezza dell'impalcato non deve essere inferiore a cm 90.

Riferimenti Normativi:

Decreto Legislativo n. 81 del 9 aprile 2008.

- 2) DPI: utilizzatore ponte su cavalletti;

Prescrizioni Organizzative:

Devono essere forniti al lavoratore adeguati dispositivi di protezione individuale: **a)** casco; **b)** calzature di sicurezza; **c)** guanti.

Ponteggio metallico fisso

Il ponteggio fisso è un'opera provvisoria che viene realizzata per eseguire lavori di ingegneria civile, quali nuove costruzioni o ristrutturazioni e manutenzioni, ad altezze superiori ai 2 metri. Essenzialmente si tratta di una struttura reticolare realizzata con elementi metallici. Dal punto di vista morfologico le varie tipologie esistenti in commercio sono sostanzialmente riconducibili a due: quella a tubi e giunti e quella a telai prefabbricati. La prima si compone di tubi (correnti, montanti e diagonali) collegati tra loro mediante appositi giunti, la seconda di telai fissi, cioè di forma e dimensioni predefinite, posti uno sull'altro a costituire la stilata, collegata alla stilata attigua tramite correnti o diagonali.

Rischi generati dall'uso dell'Attrezzo:

- 1) Caduta dall'alto;
- 2) Caduta di materiale dall'alto o a livello;
- 3) Scivolamenti, cadute a livello;

Misure Preventive e Protettive relative all'Attrezzo:

- 1) Ponteggio metallico fisso: misure preventive e protettive;

Prescrizioni Esecutive:

Modalità d'uso: Utilizzare il ponteggio in conformità al Piano di Montaggio, Uso e Smontaggio (PiMUS) presente in cantiere. In particolare: **1)** Accertarsi che il ponteggio si mantenga in buone condizioni di manutenzione; **2)** Evita assolutamente di salire o scendere lungo i montanti del ponteggio, ma utilizza le apposite scale; **3)** Evita di correre o saltare sugli intavolati del ponteggio; **4)** Evitare di gettare dall'alto materiali di qualsiasi genere o gli stessi elementi metallici del ponteggio; **5)** Abbandona il ponteggio nel caso sopraggiunga un forte vento; **6)** Utilizza sempre la cintura di sicurezza, durante le operazioni di montaggio e smontaggio del ponteggio, o ogni qualvolta i dispositivi di protezione collettiva non garantiscano da rischio di caduta dall'alto; **7)** Utilizza bastoni muniti di uncini, evitando accuratamente di sporgerti oltre le protezioni, nelle operazioni di ricezione del carico su ponteggi o castelli; **8)** Evita di sovraccaricare il ponteggio, creando depositi ed attrezzature in quantità eccessive: è possibile realizzare solo piccoli depositi temporanei dei materiali ed attrezzi strettamente necessari ai lavori; **9)** Evita di effettuare lavorazioni a distanza minore di 5 m da linee elettriche aeree, se non direttamente autorizzato dal preposto.

Principali modalità di posa in opera: Il ponteggio va necessariamente allestito ogni qualvolta si prevedano lavori a quota superiore a m. 2 e il montaggio dovrà avvenire in conformità al Piano di Montaggio, Uso e Smontaggio (PiMUS) presente in cantiere. In particolare: **1)** Accertarsi che il ponteggio metallico sia munito della relativa documentazione ministeriale (libretto di autorizzazione ministeriale) e che sia installato secondo le indicazioni del costruttore; **2)** Verificare che tutti gli elementi metallici del ponteggio portino impressi il nome o il marchio del fabbricante; **3)** Prima di iniziare il montaggio del ponteggio è necessario verificare la resistenza del piano d'appoggio, che dovrà essere protetto dalle infiltrazioni d'acqua o cedimenti; **4)** La ripartizione del carico sul piano di appoggio deve essere realizzata a mezzo di basette; **5)** Qualora il terreno non fosse in grado di resistere alle pressioni trasmesse dalla base d'appoggio del ponteggio, andranno interposti elementi resistenti, allo scopo di ripartire i carichi, come tavole di legno di adeguato spessore (4 o 5 cm); **6)** Ogni elemento di ripartizione deve interessare almeno due montanti fissando ad essi le basette; **7)** Se il terreno risultasse non orizzontale si dovrà procedere o ad un suo livellamento, oppure bisognerà utilizzare basette regolabili, evitando rigorosamente il posizionamento di altri materiali (come pietre, mattoni, ecc.) di resistenza incerta; **8)** Gli impalcato del ponteggio devono risultare accostati alla costruzione. Solo per lavori di finitura, e solo per il tempo necessario a svolgere tali lavori, si può tenere una distanza non superiore a 20 cm; **9)** Nel caso occorra disporre di distanze maggiori tra ponteggio e costruzione bisogna predisporre un parapetto completo verso la parte interna del ponteggio; **10)** Nel caso che l'impalcato del ponteggio sia realizzato con tavole in legno, esse dovranno risultare sempre ben accostate tra loro, al fine di evitare cadute di materiali o attrezzi. In particolare dovranno essere rispettate le seguenti modalità di posa in opera: **a)** dimensioni delle tavole non inferiori a 4x30cm o 5x20cm; **b)** sovrapposizione tra tavole

successive posta "a cavallo" di un traverso e di lunghezza pari almeno a 40cm; **c)** ciascuna tavola dovrà essere adeguatamente fissata (in modo da non scivolare sui traversi) e poggiata su almeno tre traversi senza presentare parti a sbalzo; **11)** Nel caso che l'impalcato del ponteggio sia realizzato con elementi in metallo, andranno verificati l'efficienza del perno di bloccaggio e il suo effettivo inserimento. **12)** Gli impalcati e i ponti di servizio devono avere un sottoponte di sicurezza, costruito come il ponte, a distanza non superiore a m 2,50, la cui funzione è quella di trattenere persone o materiali che possono cadere dal ponte soprastante in caso di rottura di una tavola; **13)** I ponteggi devono essere controventati sia in senso longitudinale che trasversale, salvo la deroga prevista dall'art. 3 del D.M. 2/9/1968; **14)** I ponteggi devono essere dotati di appositi parapetti disposti anche sulle testate. Possono essere realizzati nei seguenti modi: **a)** mediante un corrente posto ad un'altezza minima di 1 m dal piano di calpestio e da una tavola fermapiede aderente al piano di camminamento, di altezza variabile ma tale da non lasciare uno spazio vuoto tra se ed il corrente suddetto maggiore di 60 cm; **b)** mediante un corrente superiore con le caratteristiche anzidette, una tavola fermapiede, aderente al piano di camminamento, alta non meno di 20 cm ed un corrente intermedio che non lasci tra se e gli elementi citati, spazi vuoti di altezza maggiore di 60 cm. In ogni caso, i correnti e le tavole fermapiede devono essere poste nella parte interna dei montanti; **15)** Per ogni piano di ponte devono essere applicati due correnti (posti ad una distanza verticale non superiore a 2 m.) di cui uno può fare parte del parapetto, salvo la deroga prevista dall'art. 4 del D.M. 2/9/1968; **16)** Il ponteggio deve essere ancorato a parti stabili della costruzione (sono da escludersi balconi, inferriate, pluviali, ecc.), evitando di utilizzare fil di ferro e/o altro materiali simili; **17)** Il ponteggio deve essere efficacemente ancorato alla costruzione almeno in corrispondenza ad ogni due piani di ponteggio e ad ogni due montanti, con disposizione di ancoraggio a rombo e deve essere sempre presente un ancoraggio ogni 22 mq di superficie; **18)** Le scale per l'accesso agli impalcati, devono essere vincolate, non in prosecuzione una dell'altra, sporgere di almeno un metro dal piano di arrivo, protette se poste verso la parte esterna del ponteggio; **19)** Tutte le zone di lavoro e di passaggio poste a ridosso del ponteggio devono essere protette da apposito parasassi (mantovana) esteso per almeno 1,20 m oltre la sagoma del ponteggio stesso; in alternativa si dovrà predisporre la chiusura continua della facciata o la segregazione dell'area sottostante in modo da impedire a chiunque l'accesso; **20)** Il primo parasassi deve essere posto a livello del solaio di copertura del piano terreno e poi ogni 12 metri di sviluppo del ponteggio; **21)** Sulla facciata esterna e verso l'interno dei montanti del ponteggio, dovrà provvedersi ad applicare teli e/o reti di nylon per contenere la caduta di materiali. Tale misura andrà utilizzata congiuntamente al parasassi e mai in sua sostituzione; **22)** E' sempre necessario prevedere un ponte di servizio per lo scarico dei materiali, per il quale dovrà predisporre un apposito progetto. I relativi parapetti dovranno essere completamente chiusi, al fine di evitare che il materiale scaricato possa cadere dall'alto; **23)** Le diagonali di supporto dello sbalzo devono scaricare la loro azione, e quindi i carichi della piazzola, sui nodi e non sui correnti, i quali non sono in grado di assorbire carichi di flessione se non minimi. Per ogni piazzola devono essere eseguiti specifici ancoraggi; **24)** Con apposito cartello dovrà essere indicato il carico massimo ammesso dal progetto; **29)** Il montaggio del ponteggio non dovrà svilupparsi in anticipo rispetto allo sviluppo della costruzione: giunti alla prima soletta, prima di innalzare le casseforme per i successivi pilastri è necessario costruire il ponteggio al piano raggiunto e così di seguito piano per piano. In ogni caso il dislivello non deve mai superare i 4 metri; **30)** L'altezza dei montanti deve superare di almeno m 1,20 l'ultimo impalcato o il piano di gronda; **31)** Il ponteggio metallico deve essere collegato elettricamente "a terra" non oltre 25 metri di sviluppo lineare, secondo il percorso più breve possibile e evitando brusche svolte e strozzature; devono comunque prevedersi non meno di due derivazioni. **32)** Il responsabile del cantiere, ad intervalli periodici o dopo violente perturbazioni atmosferiche o prolungata interruzione di lavoro, deve assicurarsi della verticalità dei montanti, del giusto serraggio dei giunti, della efficienza degli ancoraggi e dei controventi, curando l'eventuale sostituzione o il rinforzo di elementi inefficienti.

Riferimenti Normativi:

Decreto Legislativo n. 81 del 9 aprile 2008; D.M. 2 settembre 1968; D.M. 6 ottobre 1988 n.451; D.M. 23 marzo 1990 n.115; D.M. 22 maggio 1992 n.466; Circolare Ministero del Lavoro n.149/85; Circolare Ministero del Lavoro n.80/86.

- 2) DPI: utilizzatore ponteggio metallico fisso;

Prescrizioni Organizzative:

Devono essere forniti al lavoratore adeguati dispositivi di protezione individuale: **a)** casco; **b)** calzature di sicurezza; **c)** guanti; **d)** attrezzatura anticaduta.

Ponteggio mobile o trabattello

Il ponte su ruote o trabattello è una piccola impalcatura che può essere facilmente spostata durante il lavoro consentendo rapidità di intervento. È costituita da una struttura metallica detta castello che può raggiungere anche i 15 metri di altezza. All'interno del castello possono trovare alloggio a quote differenti diversi impalcati. L'accesso al piano di lavoro avviene all'interno del castello tramite scale a mano che collegano i diversi impalcati. Trova impiego principalmente per lavori di finitura e di manutenzione, ma che non comportino grande impegno temporale.

Rischi generati dall'uso dell'Attrezzo:

- 1) Caduta dall'alto;
- 2) Caduta di materiale dall'alto o a livello;
- 3) Movimentazione manuale dei carichi;
- 4) Urti, colpi, impatti, compressioni;

Misure Preventive e Protettive relative all'Attrezzo:

- 1) Ponteggio mobile o trabattello: misure preventive e protettive;

Prescrizioni Esecutive:

Modalità d'utilizzo: 1) Assicurati del buono stato di tutti gli elementi del ponteggio (aste, incastrati, collegamenti); 2) Accertati che il ponte sia stato montato in tutte le sue parti, con tutte le componenti previste dal produttore; 3) Assicurati della perfetta planarità e verticalità della struttura e, quando necessario, provvedi a ripartire il carico del ponte sul terreno con tavoloni; 4) Accertati dell'efficacia del blocco ruote; evita assolutamente di utilizzare impalcato di fortuna, ma utilizza solo quelli in dotazione o indicati dal produttore; 5) Evita assolutamente di installare sul ponte apparecchi di sollevamento; 6) Prima di effettuare spostamenti del ponteggio, accertati che non vi siano persone sopra di esso; 7) Assicurati che non vi siano linee elettriche aeree a distanza inferiore a m. 5; 8) Assicurati, nel caso di utilizzo all'esterno e di considerevole sviluppo verticale, che il ponte risulti ancorato alla costruzione almeno ogni due piani.

Principali modalità di posa in opera: 1) Il trabattello dovrà essere realizzato dell'altezza indicata dal produttore, senza aggiunte di sovrastrutture; 2) La massima altezza consentita è di m. 15, dal piano di appoggio all'ultimo piano di lavoro; 3) La base dovrà essere di dimensioni tali da resistere ai carichi e da offrire garanzie al ribaltamento conseguenti alle oscillazioni cui possono essere sottoposti durante gli spostamenti o per colpi di vento; 4) I ponti la cui altezza superi m. 6, andranno dotati di piedi stabilizzatori; il piano di scorrimento delle ruote deve risultare compatto e livellato; il ponte dovrà essere dotato alla base di dispositivi del controllo dell'orizzontalità; 5) Le ruote del ponte devono essere metalliche, con diametro e larghezza non inferiore rispettivamente a 20 cm e 5 cm, e dotate di meccanismo per il bloccaggio: col ponte in opera, devono risultare sempre bloccate dalle due parti con idonei cunei o con stabilizzatori; 6) Sull'elemento di base deve sempre essere presente una targa riportante i dati e le caratteristiche salienti del ponte, nonché le indicazioni di sicurezza e d'uso di cui tenere conto; 7) Il ponte deve essere progettato per carichi non inferiori a quelli di norma indicati per i ponteggi metallici destinati ai lavori di costruzione; 8) Per impedire lo sfilo delle aste, esse devono essere di un sistema di bloccaggio (elementi verticali, correnti, diagonali); 9) L'impalcato deve essere completo e ben fissato sugli appoggi; 10) Il parapetto di protezione che perimetra il piano di lavoro deve essere regolamentare e corredato sui quattro lati di tavola fermapièda alta almeno cm 20; 11) Il piano di lavoro dovrà essere corredato di un regolare sottoponte a non più di m 2,50; 12) L'accesso ai vari piani di lavoro deve avvenire attraverso scale a mano regolamentari: qualora esse presentino un'inclinazione superiore a 75° vanno protette con paraschiena, salvo adottare un dispositivo anticaduta da collegare alla cintura di sicurezza; 13) Per l'accesso ai vari piani di lavoro sono consentite botole di passaggio, purché richiudibili con coperchio praticabile.

Riferimenti Normativi:

Decreto Legislativo n. 81 del 9 aprile 2008; D.M. 22 maggio 1992 n.466.

- 2) DPI: utilizzatore ponteggio mobile o trabattello;

Prescrizioni Organizzative:

Devono essere forniti al lavoratore adeguati dispositivi di protezione individuale: a) casco; b) calzature di sicurezza; c) guanti.

Sabbiatrice

La sabbiatrice è una macchina destinata alla pulitura di getti di calcestruzzo, di elementi metallici, ecc., mediante proiezione violenta di sabbia quarzosa o graniglia metallica contro le suddette superfici.

Rischi generati dall'uso dell'Attrezzo:

- 1) Elettrocuzione;
- 2) Getti, schizzi;
- 3) Inalazione polveri, fibre;
- 4) Punture, tagli, abrasioni;
- 5) Scoppio;

Misure Preventive e Protettive relative all'Attrezzo:

- 1) Sabbiatrice: misure preventive e protettive;

Prescrizioni Esecutive:

Prima dell'uso: 1) Assicurati dell'integrità dei tubi e delle connessioni col compressore e con la lancia; 2) Accertati del corretto funzionamento dei comandi e della lancia; 3) Assicurati dell'integrità delle parti elettriche visibili; 4) Accertati della pulizia dell'ugello e delle tubazioni; 5) Assicurati dell'efficienza degli interruttori e della strumentazione di controllo; 6) Accertati che il cavo di alimentazione e le tubazioni non intralcino i passaggi e siano posizionati in modo preservarli da danneggiamenti; 7) Provvedi a delimitare adeguatamente la zona di lavoro e a proteggere i passaggi.

Durante l'uso: 1) Assicurati che l'erogazione di acqua sia continua; 2) Assicurati di essere in posizione stabile prima di iniziare le lavorazioni; 3) Durante le pause di lavoro accertati di interrompere l'afflusso di aria dal compressore; 4) Informa tempestivamente il preposto e/o il datore di lavoro, di malfunzionamenti o pericoli che dovessero evidenziarsi durante il lavoro.

Dopo l'uso: 1) Ricordati di chiudere i rubinetti, spegnere la macchina e scollegarla elettricamente, scaricare il compressore; 2) Effettua tutte le operazioni di revisione e manutenzione della macchina secondo quanto indicato nel libretto e sempre dopo esserti accertato che il motore sia spento e non riavviabile da terzi accidentalmente.

Riferimenti Normativi:

Decreto Legislativo n. 81 del 9 aprile 2008

- 2) DPI: utilizzatore sabbiatrice;

Prescrizioni Organizzative:

Devono essere forniti al lavoratore adeguati dispositivi di protezione individuale: **a)** casco; **b)** calzature di sicurezza; **c)** occhiali; **d)** maschere (se presenti nell'aria polveri o sostanze nocive); **e)** otoprotettori; **f)** guanti; **g)** indumenti protettivi (tute).

Saldatrice elettrica

La saldatrice elettrica è un utensile di uso comune alimentato a bassa tensione con isolamento di classe II.

Rischi generati dall'uso dell'Attrezzo:

- 1) Elettrocuzione;
- 2) Inalazione fumi, gas, vapori;
- 3) Incendi, esplosioni;
- 4) Radiazioni non ionizzanti;
- 5) Ustioni;

Misure Preventive e Protettive relative all'Attrezzo:

- 1) Saldatrice elettrica: misure preventive e protettive;

Prescrizioni Esecutive:

Prima dell'uso: **1)** Accertati che il cavo di alimentazione e la spina non presentino danneggiamenti, evitando assolutamente di utilizzare nastri isolanti adesivi per eseguire eventuali riparazioni; **2)** Evita assolutamente di operare saldature in presenza di gas o vapori infiammabili esplodenti (ad esempio su recipienti o su tubi che abbiano contenuto materiali pericolosi); **3)** Accertati dell'integrità della pinza porta elettrodo; **4)** Provvedi a delimitare la zona di lavoro, impedendo a chiunque il transito o la sosta.

Durante l'uso: **1)** Verifica la disposizione dei cavi di alimentazione affinché non intralcino i posti di lavoro e i passaggi, e non siano soggetti a danneggiamenti meccanici da parte del materiale da lavorare e lavorato; **2)** Provvedi ad allontanare il personale non addetto alle operazioni di saldatura; **3)** Durante le pause di lavoro, ricordati di interrompere l'alimentazione elettrica; **4)** Qualora debbano essere effettuate saldature in ambienti chiusi o confinati, assicurati della presenza e dell'efficienza di un adeguato sistema di aspirazione fumi e/o ventilazione; **5)** Informa tempestivamente il preposto e/o il datore di lavoro, di malfunzionamenti o pericoli che dovessero evidenziarsi durante il lavoro.

Dopo l'uso: **1)** Assicurati di aver interrotto il collegamento elettrico; **2)** Effettua tutte le operazioni di revisione e manutenzione dell'attrezzo secondo quanto indicato nel libretto dopo esserti accertato di aver sconnesso l'alimentazione elettrica.

Riferimenti Normativi:

Decreto Legislativo n. 81 del 9 aprile 2008; Legge 1 marzo 1968 n.186; D.M. 20 novembre 1968; CEI 23-34; CEI 23-50; CEI 23-57; CEI 64-8; CEI 107-43.

- 2) DPI: utilizzatore saldatrice elettrica;

Prescrizioni Organizzative:

Devono essere forniti al lavoratore adeguati dispositivi di protezione individuale: **a)** casco; **b)** calzature di sicurezza; **c)** maschere (se presenti nell'aria polveri o sostanze nocive); **d)** guanti; **e)** grembiule da saldatore; **f)** indumenti protettivi (tute).

Scala doppia

La scala doppia deriva dall'unione di due scale semplici incernierate tra loro alla sommità e dotate di un limitatore di apertura. Viene adoperata per superare dislivelli o effettuare operazioni di carattere temporaneo a quote non altrimenti raggiungibili: discesa in scavi o pozzi, opere di finitura ed impiantistiche, ecc..

Rischi generati dall'uso dell'Attrezzo:

- 1) Caduta dall'alto;
- 2) Cesoiamenti, stritolamenti;
- 3) Movimentazione manuale dei carichi;
- 4) Urti, colpi, impatti, compressioni;

Misure Preventive e Protettive relative all'Attrezzo:

- 1) Scala doppia: misure preventive e protettive;

Prescrizioni Esecutive:

Modalità d'utilizzo: **1)** Evita assolutamente di utilizzare scale metalliche per effettuare interventi su elementi in tensione; **2)** Evita assolutamente di utilizzare la scala doppia come supporto per ponti su cavalletto; **3)** Evita assolutamente di operare "a cavalcioni" sulla scala o di utilizzarla su qualsiasi opera provvisoria; **4)** Puoi accedere sulla eventuale piattaforma, e/o sul gradino sottostante, solo qualora i montanti siano stati prolungati di almeno 60 cm al di sopra di essa; **5)** Non effettuare spostamenti laterali della scala se su di essa è presente un lavoratore; **6)** Evita di salire

sull'ultimo gradino o piolo della scala; **7)** Sia nella salita che nella discesa, utilizza la scala sempre rivolgendoti verso di essa; **8)** Ricordati che non è consentita la contemporanea presenza di più lavoratori sulla scala.

Principali modalità di posa in opera: **1)** Le scale devono essere costruite con materiale adatto alle condizioni di impiego, devono essere sufficientemente resistenti nell'insieme e nei singoli elementi e devono avere dimensioni appropriate al loro uso; **2)** Le scale doppie non devono superare l'altezza di m 5 e devono essere provviste di catena di adeguata resistenza o di altro dispositivo che impedisca la apertura della scala oltre il limite prestabilito di sicurezza; **3)** Le scale posizionate su terreno cedevole vanno appoggiate su un'unica tavola di ripartizione; **4)** I pioli devono essere privi di nodi ed ben incastrati nei montanti; **5)** Le scale devono possedere dispositivi antisdrucchiolevoli alle estremità inferiori dei montanti così come, analogamente, anche i pioli devono essere del tipo antisdrucchiolevole; **6)** E' vietato l'uso di scale che presentino listelli di legno chiodati sui montanti al posto dei pioli rotti.

Riferimenti Normativi:

Decreto Legislativo n. 81 del 9 aprile 2008.

- 2) DPI: utilizzatore scala doppia;

Prescrizioni Organizzative:

Devono essere forniti al lavoratore adeguati dispositivi di protezione individuale: **a)** casco; **b)** calzature di sicurezza; **c)** guanti.

Scala semplice

La scala semplice è un'attrezzatura di lavoro costituita da due montanti paralleli, collegati tra loro da una serie di pioli trasversali incastrati e distanziati in egual misura. Viene adoperata per superare dislivelli o effettuare operazioni di carattere temporaneo a quote non altrimenti raggiungibili: discesa in scavi o pozzi, salita su opere provvisorie, opere di finitura ed impiantistiche.

Rischi generati dall'uso dell'Attrezzo:

- 1) Caduta dall'alto;
- 2) Movimentazione manuale dei carichi;
- 3) Urti, colpi, impatti, compressioni;

Misure Preventive e Protettive relative all'Attrezzo:

- 1) Scala semplice: misure preventive e protettive;

Prescrizioni Esecutive:

Modalità d'utilizzo: **1)** Se utilizzi una scala non vincolata, essa deve essere trattenuta al piede da altro lavoratore; **2)** Nel caso in cui sia possibile agganciare adeguatamente la scala, provvedi ad agganciare la cintura di sicurezza ad un piolo della scala stessa; **3)** Non effettuare spostamenti laterali della scala se su di essa è presente un lavoratore; **4)** Evita l'uso di scale eccessivamente sporgenti oltre il piano di arrivo; **5)** Sia nella salita che nella discesa, utilizza la scala sempre rivolgendoti verso di essa; **6)** Ricordati che non è consentita la contemporanea presenza di più lavoratori sulla scala; **7)** Se utilizzi scale ad elementi innestabili per effettuare lavori in quota, assicurati che sia presente una persona a terra che effettui una vigilanza continua sulla scala stessa.

Principali modalità di posa in opera: **1)** La lunghezza della scala in opera non deve superare i m 15; **2)** Per lunghezze superiori agli m 8 devono essere munite di rompitratta; **3)** La scala deve superare di almeno m 1 il piano di accesso (è possibile far proseguire un solo montante efficacemente fissato); **4)** Deve essere curata, inoltre, la corrispondenza del piolo con lo stesso; **5)** Le scale usate per l'accesso a piani successivi non devono essere poste una in prosecuzione dell'altra; **6)** Le scale poste sul filo esterno di una costruzione od opere provvisorie (ponteggi) devono essere dotate di corrimano e parapetto; **7)** La scala deve distare dalla verticale di appoggio di una misura pari ad 1/4 della propria lunghezza; **8)** E' vietata la riparazione dei pioli rotti con listelli di legno chiodati sui montanti; **9)** Le scale posizionate su terreno cedevole vanno appoggiate su un'unica tavola di ripartizione; **10)** Il sito dove viene installata la scala deve essere sgombro da eventuali materiali e lontano dai passaggi.

Riferimenti Normativi:

Decreto Legislativo n. 81 del 9 aprile 2008

- 2) DPI: utilizzatore scala semplice;

Prescrizioni Organizzative:

Devono essere forniti al lavoratore adeguati dispositivi di protezione individuale: **a)** casco; **b)** calzature di sicurezza; **c)** guanti.

Scanalatrice per muri ed intonaci

La scanalatrice per muri ed intonaci è un utensile alimentato elettricamente, utilizzato, anzitutto, per la realizzazione di impianti sotto traccia, o per la rimozione di strati di intonaco ammalorati.

Rischi generati dall'uso dell'Attrezzo:

- 1) Elettrocuzione;
- 2) Inalazione polveri, fibre;

- 3) Irritazioni cutanee, reazioni allergiche;
- 4) Punture, tagli, abrasioni;
- 5) Ustioni;

Misure Preventive e Protettive relative all'Attrezzo:

- 1) Scanaltrice per muri ed intonaci: misure preventive e protettive;

Prescrizioni Esecutive:

Prima dell'uso: 1) Assicurati che l'utensile sia a doppio isolamento (220V) non collegato a terra; 2) Assicurati del corretto funzionamento dei dispositivi di comando (pulsanti e dispositivi di arresto) accertandoti, in special modo, dell'efficienza del dispositivo "a uomo presente" (automatico ritorno alla posizione di arresto, quando si rilascia l'impugnatura); 3) Accertati che il cavo di alimentazione e la spina non presentino danneggiamenti, evitando assolutamente di utilizzare nastri isolanti adesivi per eseguire eventuali riparazioni; 4) Assicurati che la zona di taglio non sia in tensione o attraversata da impianti tecnologici attivi; 5) Accertati che le feritoie di raffreddamento, collocate sull'involucro esterno dell'utensile siano libere da qualsiasi ostruzione; 6) Assicurati del corretto fissaggio dei dischi o della fresa, e della loro integrità; 7) Accertati dell'integrità e del corretto posizionamento del carter di protezione; 8) Provvvedi a delimitare la zona di lavoro, impedendo a chiunque il transito o la sosta; 9) Segnala l'area di lavoro esposta a livello di rumorosità elevato.

Durante l'uso: 1) Utilizza entrambe le mani per tenere saldamente l'attrezzo; 2) Durante le pause di lavoro, ricordati di interrompere l'alimentazione elettrica; 3) Assicurati che terzi non possano inavvertitamente riavviare impianti tecnologici (elettricità, gas, acqua, ecc) che interessano la zona di lavoro; 4) Posizionati in modo stabile prima di dare inizio alle lavorazioni; 5) Evita assolutamente di manomettere le protezioni dell'organo lavoratore; 6) Assicurati di utilizzare frese o dischi idonei alla lavorazione da intraprendere; 7) Evita assolutamente di compiere operazioni di registrazione, manutenzione o riparazione su organi in movimento; 8) Evita di toccare l'organo lavoratore al termine del lavoro poiché certamente surriscaldato; 9) Durante la levigatura evita di esercitare forza sull'attrezzo appoggiandoti al materiale; 10) Al termine delle operazioni di taglio, presta particolare attenzione ai contraccolpi dovuti al cedimento del materiale; 11) Durante le operazioni di taglio, evita assolutamente di toccare le parti metalliche dell'utensile; informa tempestivamente il preposto e/o il datore di lavoro, di malfunzionamenti o pericoli che dovessero evidenziarsi durante il lavoro.

Dopo l'uso: 1) Assicurati di aver interrotto il collegamento elettrico; 2) Effettua tutte le operazioni di revisione e manutenzione dell'attrezzo secondo quanto indicato nel libretto dopo esserti accertato di aver sconnesso l'alimentazione elettrica.

Riferimenti Normativi:

Decreto Legislativo n. 81 del 9 aprile 2008; Legge 1 marzo 1968 n.186; D.M. 20 novembre 1968; Circolare Ministero della Sanità 25 novembre 1991 n.23; CEI 23-34; CEI 23-50; CEI 23-57; CEI 64-8; CEI 107-43.

- 2) DPI: utilizzatore scanaltrice per muri ed intonaci;

Prescrizioni Organizzative:

Devono essere forniti al lavoratore adeguati dispositivi di protezione individuale: **a)** casco; **b)** calzature di sicurezza; **c)** occhiali; **d)** maschere (se presenti nell'aria polveri o sostanze nocive); **e)** otoprotettori; **f)** guanti antivibrazioni; **g)** indumenti protettivi (tute).

Sega circolare

La sega circolare, quasi sempre presente nei cantieri, viene utilizzata per il taglio del legname da carpenteria e/o per quello usato nelle diverse lavorazioni. Dal punto di vista tipologico, le seghe circolari si differenziano, anzitutto, per essere fisse o mobili; altri parametri di diversificazione possono essere il tipo di motore elettrico (mono o trifase), la profondità del taglio della lama, la possibilità di regolare o meno la sua inclinazione, la trasmissione a cinghia o diretta. Le seghe circolari con postazione fissa sono costituite da un banco di lavoro al di sotto del quale viene ubicato un motore elettrico cui è vincolata la sega vera e propria con disco a sega o dentato. Al di sopra della sega è disposta una cuffia di protezione, posteriormente un coltello divisorio in acciaio ed inferiormente un carter a protezione delle cinghie di trasmissione e della lama. La versione portatile presenta un'impugnatura, affiancata al corpo motore dell'utensile, grazie alla quale è possibile dirigere il taglio, mentre il coltello divisore è posizionato nella parte inferiore.

Rischi generati dall'uso dell'Attrezzo:

- 1) Elettrocuzione;
- 2) Inalazione polveri, fibre;
- 3) Punture, tagli, abrasioni;
- 4) Scivolamenti, cadute a livello;
- 5) Urti, colpi, impatti, compressioni;
- 6) Ustioni;

Misure Preventive e Protettive relative all'Attrezzo:

- 1) Sega circolare: misure preventive e protettive;

Prescrizioni Esecutive:

Prima dell'uso: 1) Accertati della presenza e del buon funzionamento della cuffia di protezione registrabile o a caduta libera sul banco di lavoro, che deve lasciare scoperta la parte del disco strettamente necessaria ad effettuare il taglio; 2) Assicuratevi della presenza del coltello divisore collocato posteriormente al disco e della sua corretta posizione (a non più di 3 mm dalle lame), il cui scopo è tenere aperto il taglio operato sul pezzo in lavorazione; 3) Assicuratevi della presenza degli schermi collocati ai due lati del disco (nella parte sottostante il banco di lavoro), di protezione da contatti accidentali; 4) Assicuratevi della stabilità della macchina; 5) Controlla la presenza ed il buono stato della protezione sovrastante il posto di manovra (tettoia); 6) Accertati dell'integrità dei collegamenti e dei conduttori elettrici e di messa a terra visibili; 7) Assicuratevi dell'integrità delle protezioni e dei ripari alle morsettiere e del buon funzionamento degli interruttori elettrici di azionamento e di manovra; 8) Prendi visione della posizione del comando per l'arresto d'emergenza e verificane l'efficienza.

Durante l'uso: 1) Verifica la disposizione dei cavi di alimentazione affinché non intralcino i posti di lavoro e i passaggi, e non siano soggetti a danneggiamenti meccanici da parte del materiale da lavorare e lavorato; 2) Provedi a registrare la cuffia di protezione in modo che l'imbocco sfiori il pezzo in lavorazione o, per quelle basculanti, accertati che sia libera di alzarsi al passaggio del pezzo in lavorazione e di abbassarsi sul banco di lavoro; 3) Qualora debbano essere eseguite lavorazioni o tagli su piccoli pezzi, utilizza le apposite attrezzature speciali (spingitoi in legno, ecc.) per trattenere e movimentare il pezzo in prossimità degli organi lavoratori; 4) Mantieni sgombro da materiali il banco di lavoro e l'area circostante la macchina; 5) Informa tempestivamente il preposto e/o il datore di lavoro, di malfunzionamenti o pericoli che dovessero evidenziarsi durante il lavoro.

Dopo l'uso: 1) Verifica di aver aperto tutti i circuiti elettrici della macchina (interrotto ogni operatività) e l'interruttore generale di alimentazione al quadro; 2) Effettua tutte le operazioni di revisione e manutenzione della macchina secondo quanto indicato nel libretto e sempre dopo esserti accertato che la macchina sia spenta e non riavviabile da terzi accidentalmente; 3) Pulisci la macchina da eventuali residui di materiale e, in particolare, verifica che il materiale lavorato o da lavorare non sia accidentalmente venuto ad interferire sui conduttori di alimentazione e/o messa a terra.

Riferimenti Normativi:

Decreto Legislativo n. 81 del 9 aprile 2008.

- 2) DPI: utilizzatore sega circolare;

Prescrizioni Organizzative:

Devono essere forniti al lavoratore adeguati dispositivi di protezione individuale: **a)** casco; **b)** calzature di sicurezza; **c)** occhiali; **d)** otoprotettori; **e)** guanti.

Smerigliatrice angolare (flessibile)

La smerigliatrice angolare a disco o a squadra, più conosciuta come mola a disco o flessibile o flex, è un utensile portatile che reca un disco ruotante la cui funzione è, a seconda del tipo di disco (abrasivo o diamantato), quella di tagliare, smussare, lisciare superfici anche estese. Dal punto di vista tipologico le smerigliatrici si differenziano per alimentazione (elettrica o pneumatica), e funzionamento (le mini smerigliatrici hanno potenza limitata, alto numero di giri e dischi di diametro che va da i 115 mm ai 125 mm mentre le smerigliatrici hanno potenza maggiore, velocità minore ma montano dischi di diametro da 180 mm a 230 mm).

Rischi generati dall'uso dell'Attrezzo:

- 1) Elettrocuzione;
- 2) Inalazione polveri, fibre;
- 3) Punture, tagli, abrasioni;
- 4) Ustioni;

Misure Preventive e Protettive relative all'Attrezzo:

- 1) Smerigliatrice angolare (flessibile): misure preventive e protettive;

Prescrizioni Esecutive:

Prima dell'uso: 1) Assicuratevi che l'utensile sia a doppio isolamento (220V) non collegato a terra; assicuratevi del corretto funzionamento dei dispositivi di comando (pulsanti e dispositivi di arresto) accertandoti, in special modo, dell'efficienza del dispositivo "a uomo presente" (automatico ritorno alla posizione di arresto, quando si rilascia l'impugnatura); 2) Accertati che il cavo di alimentazione e la spina non presentino danneggiamenti, evitando assolutamente di utilizzare nastri isolanti adesivi per eseguire eventuali riparazioni; 3) Accertati dell'assenza di materiale infiammabile in prossimità del posto di lavoro; 4) Assicuratevi che l'elemento su cui operare non sia in tensione o attraversato da impianti tecnologici attivi; 5) Evita assolutamente di operare tagli e/o smerigliature su contenitori o bombole che contengano o abbiano contenuto gas infiammabili o esplosivi o altre sostanze in grado di produrre vapori esplosivi; 6) Accertati che le feritoie di raffreddamento, collocate sull'involucro esterno dell'utensile siano libere da qualsiasi ostruzione; 7) Assicuratevi del corretto fissaggio del disco, e della sua idoneità al lavoro da eseguire; 8) Accertati dell'integrità ed efficienza del disco; accertati dell'integrità e del corretto posizionamento delle protezioni del disco e paraschegge; 9) Provedi a delimitare la zona di lavoro, impedendo a chiunque il transito o la sosta; segnala l'area di lavoro esposta a livello di rumorosità elevato.

Durante l'uso: 1) Utilizza entrambe le mani per tenere saldamente l'attrezzo; 2) Provedi a bloccare pezzi in lavorazione, mediante l'uso di morsetti ecc., evitando assolutamente qualsiasi soluzione di fortuna (utilizzo dei piedi, ecc.); 3) Durante le pause di lavoro, ricordati di interrompere l'alimentazione elettrica; 4) Assicuratevi che terzi non possano inavvertitamente riavviare impianti tecnologici (elettricità, gas, acqua, ecc) che interessano la zona di lavoro; 5) Posizionati in modo stabile prima di dare inizio alle lavorazioni; evita assolutamente di manomettere le protezioni del

disco; **6)** Evita assolutamente di compiere operazioni di registrazione, manutenzione o riparazione su organi in movimento; **7)** Evita di toccare il disco al termine del lavoro (taglio e/o smerigliatura), poiché certamente surriscaldato; **8)** Durante la levigatura evita di esercitare forza sull'attrezzo appoggiandoti al materiale; **9)** Al termine delle operazioni di taglio, presta particolare attenzione ai contraccolpi dovuti al cedimento del materiale; **10)** Durante le operazioni di taglio praticate su muri, pavimenti o altre strutture che possano nascondere cavi elettrici, evita assolutamente di toccare le parti metalliche dell'utensile; **11)** Evita di velocizzare l'arresto del disco utilizzando il pezzo in lavorazione; **12)** Informa tempestivamente il preposto e/o il datore di lavoro, di malfunzionamenti o pericoli che dovessero evidenziarsi durante il lavoro.

Dopo l'uso: **1)** Assicurati di aver interrotto il collegamento elettrico; **2)** Effettua tutte le operazioni di revisione e manutenzione dell'attrezzo secondo quanto indicato nel libretto dopo esserti accertato di aver sconnesso l'alimentazione elettrica.

Riferimenti Normativi:

Decreto Legislativo n. 81 del 9 aprile 2008; Legge 1 marzo 1968 n.186; D.M. 20 novembre 1968; Circolare Ministero della Sanità 25 novembre 1991 n.23; CEI 23-34; CEI 23-50; CEI 23-57; CEI 64-8; CEI 107-43.

- 2) DPI: utilizzatore smerigliatrice angolare (flessibile);

Prescrizioni Organizzative:

Devono essere forniti al lavoratore adeguati dispositivi di protezione individuale: **a)** casco; **b)** calzature di sicurezza; **c)** occhiali; **d)** maschere (se presenti nell'aria polveri o sostanze nocive); **e)** otoprotettori; **f)** guanti antivibrazioni; **g)** indumenti protettivi (tute).

Tagliamuri

Macchina tagliamuro carrellata o meno, adatta per tagliare muri in tufo, mattoni o blocchetti in calcestruzzo, per risanamento di fabbricati dall'umidità di risalita.

Rischi generati dall'uso dell'Attrezzo:

- 1) Cesoiamenti, stritolamenti;
- 2) Elettrocuzione;
- 3) Inalazione fumi, gas, vapori;
- 4) Inalazione polveri, fibre;
- 5) Urti, colpi, impatti, compressioni;
- 6) Ustioni;

Misure Preventive e Protettive relative all'Attrezzo:

- 1) Tagliamuri: misure preventive e protettive;

Prescrizioni Esecutive:

Prima dell'uso: **1)** Assicurati del corretto funzionamento dei dispositivi di comando (pulsanti e dispositivi di arresto) accertandoti, in special modo, dell'efficienza del dispositivo "a uomo presente"; **2)** Accertati che il cavo di alimentazione e la spina non presentino danneggiamenti, evitando assolutamente di utilizzare nastri isolanti adesivi per eseguire eventuali riparazioni; **3)** Assicurati che l'elemento su cui operare non sia in tensione o attraversato da impianti tecnologici attivi; **4)** Assicurati della corretta tensione e dell'integrità della catena; **5)** Accertati che vi sia lubrificante per la catena in quantità sufficiente; **6)** Provvedi a delimitare la zona di lavoro, impedendo a chiunque il transito o la sosta; **7)** Segnala l'area di lavoro esposta a livello di rumorosità elevato.

Durante l'uso: **1)** Verifica la disposizione dei cavi di alimentazione affinché non intralcino i posti di lavoro e i passaggi, e non siano esposti a danneggiamenti meccanici da parte del materiale da lavorare e lavorato; **2)** Durante le pause di lavoro, ricordati di interrompere l'alimentazione elettrica; **3)** Informa tempestivamente il preposto e/o il datore di lavoro, di malfunzionamenti o pericoli che dovessero evidenziarsi durante il lavoro.

Dopo l'uso: **1)** Assicurati di aver interrotto il collegamento elettrico; **2)** Effettua tutte le operazioni di revisione e manutenzione dell'attrezzo secondo quanto indicato nel libretto dopo esserti accertato di aver sconnesso l'alimentazione elettrica.

Riferimenti Normativi:

Decreto Legislativo n. 81 del 9 aprile 2008; Circolare Ministero della Sanità 25 novembre 1991 n.23.

- 2) DPI: utilizzatore tagliamuri;

Prescrizioni Organizzative:

Devono essere forniti al lavoratore adeguati dispositivi di protezione individuale: **a)** casco; **b)** copricapo; **c)** calzature di sicurezza; **d)** occhiali; **e)** otoprotettori; **f)** guanti; **g)** indumenti protettivi (tute).

Tagliasfalto a disco

Attrezzatura di cantiere destinata al taglio degli asfalti nel caso di lavorazioni che non richiedano l'asportazione dell'intero manto stradale (posa cavi telefonici, tubazioni fognarie, ecc.).

Rischi generati dall'uso dell'Attrezzo:

- 1) Incendi, esplosioni;
- 2) Investimento, ribaltamento;
- 3) Irritazioni cutanee, reazioni allergiche;
- 4) Punture, tagli, abrasioni;
- 5) Scivolamenti, cadute a livello;
- 6) Urti, colpi, impatti, compressioni;
- 7) Ustioni;

Misure Preventive e Protettive relative all'Attrezzo:

- 1) Tagliasfalto a disco: misure preventive e protettive;

Prescrizioni Esecutive:

Prima dell'uso: 1) Provvedi a delimitare la zona di lavoro, impedendo a chiunque il transito o la sosta; 2) Provvedi a segnalare la zona esposta a livello di rumorosità elevato; 3) Assicurati del corretto fissaggio del disco e della tubazione dell'acqua; 4) Accertati dell'efficienza delle protezioni dagli organi di trasmissione e del carter relativo al disco; 5) Assicurati del corretto funzionamento degli organi di comando.

Durante l'uso: 1) Assumi una posizione stabile e ben equilibrata prima di procedere nel lavoro; 2) Evita di utilizzare la macchina in ambienti chiusi o scarsamente ventilati; 3) Assicurati che l'erogazione dell'acqua per il raffreddamento della lama sia costante; 4) Durante le pause di lavoro accertati di aver spento la macchina; 5) Evita assolutamente di forzare le operazioni di taglio; 6) Durante i rifornimenti, spegni il motore, evita di fumare ed accertati dell'assenza di fiamme libere in adiacenza della macchina; 7) Informa tempestivamente il preposto e/o il datore di lavoro, di malfunzionamenti o pericoli che dovessero evidenziarsi durante il lavoro.

Dopo l'uso: 1) Evita di toccare gli organi lavoratori e/o i materiali lavorati, in quanto surriscaldati; 2) Assicurati di aver spento il motore e ricordati di chiudere il rubinetto del carburante; 3) Effettua tutte le operazioni di revisione e manutenzione della macchina secondo quanto indicato nel libretto e sempre dopo esserti accertato che la macchina sia spenta e non riavviabile da terzi accidentalmente.

Riferimenti Normativi:

Decreto Legislativo n. 81 del 9 aprile 2008

- 2) DPI: utilizzatore tagliasfalto a disco;

Prescrizioni Organizzative:

Devono essere forniti al lavoratore adeguati dispositivi di protezione individuale: **a)** casco; **b)** copricapo; **c)** calzature di sicurezza; **d)** occhiali; **e)** otoprotettori; **f)** guanti; **g)** indumenti protettivi (tute).

Taglierina elettrica

Attrezzatura elettrica da cantiere per il taglio di laterizi o piastrelle di ceramica.

Rischi generati dall'uso dell'Attrezzo:

- 1) Elettrocuzione;
- 2) Inalazione polveri, fibre;
- 3) Punture, tagli, abrasioni;
- 4) Ustioni;

Misure Preventive e Protettive relative all'Attrezzo:

- 1) Taglierina elettrica: misure preventive e protettive;

Prescrizioni Esecutive:

Prima dell'uso: 1) Accertati della stabilità della macchina; 2) Accertati del corretto fissaggio della lama e degli accessori; 3) Accertati del buon stato e della corretta disposizione delle protezioni dagli organi di trasmissione (cinghie, pulegge, ecc.); 4) Accertati dell'efficienza della lama di protezione del disco; 5) Assicurati dell'efficienza del carrellino portapezzi; 6) Accertati che l'area di lavoro sia sufficientemente illuminata; 7) Accertati dell'integrità dei collegamenti e dei conduttori elettrici e di messa a terra visibili; 8) Assicurati del corretto funzionamento dell'interruttore di avviamento; 9) Assicurati del corretto funzionamento del dispositivo di sicurezza (bobina di sgancio) contro l'avviamento automatico in caso di accidentale rimessa in tensione della macchina; 10) Accertati che il cavo di alimentazione non intralci i passaggi e sia posizionato in modo da evitare che sia esposto a danneggiamenti (causati dal materiale lavorato o da lavorare, transito di persone, ecc); 11) Provvedi a riempire il contenitore d'acqua; 12) Controlla la presenza ed il buono stato della protezione sovrastante il posto di manovra (tettoia).

Durante l'uso: 1) Utilizza il carrello portapezzi per procedere alla lavorazione; 2) Accertati che il pezzo da lavorare sia posizionato correttamente; 3) Assumi una posizione stabile e ben equilibrata prima di procedere nel lavoro; 4) Assicurati che la vaschetta posta sotto il piano di lavoro contenga sempre una sufficiente quantità d'acqua; 5) Accertati che la macchina non si surriscaldi eccessivamente; 6) Provvedi a mantenere ordinata l'area di lavoro, ed in special modo, adoperati affinché il piano di lavoro sia sempre pulito e sgombro da materiali di scarto; 7) Assicurati di aver interrotto l'alimentazione elettrica durante le pause di lavoro; 8) Informa tempestivamente il preposto e/o il datore di lavoro, di malfunzionamenti o pericoli che dovessero evidenziarsi durante il lavoro.

Dopo l'uso: **1)** Ricordati di scollegare elettricamente la macchina; pulisci la macchina da eventuali residui di materiale curando, in particolare, la pulizia della vaschetta dell'acqua; **2)** Effettua tutte le operazioni di revisione e manutenzione della macchina secondo quanto indicato nel libretto e sempre dopo esserti accertato che la macchina sia spenta e non riavviabile da terzi accidentalmente.

Riferimenti Normativi:

Decreto Legislativo n. 81 del 9 aprile 2008; Legge 1 marzo 1968 n.186; D.M. 20 novembre 1968; Circolare Ministero della Sanità 25 novembre 1991 n.23; CEI 23-34; CEI 23-50; CEI 23-57; CEI 64-8; CEI 107-43.

- 2) DPI: utilizzatore taglierina elettrica;

Prescrizioni Organizzative:

Devono essere forniti al lavoratore adeguati dispositivi di protezione individuale: **a)** calzature di sicurezza; **b)** guanti.

Trancia-piegaferrì

La trancia-piegaferrì viene utilizzata per sagomare i ferri di armatura, e le relative staffe, dei getti di conglomerato cementizio armato. E' costituita da una piastra circolare al cui centro è fissato un perno che serve d'appoggio al ferro tondino da piegare; in posizione leggermente decentrata, è fissato il perno sagomatore mentre lungo la circonferenza della piastra rotante abbiamo una serie di fori, nei quali vengono infissi appositi perni, che consentono di determinare l'angolo di piegatura del ferro tondino. Nella parte frontale, rispetto all'operatore, è collocata la tranciaferrì costituita da un coltello mobile, azionato con pedaliera o con pulsante posizionato sulla piastra.

Rischi generati dall'uso dell'Attrezzo:

- 1) Cesoiamenti, stritolamenti;
- 2) Elettrocuzione;
- 3) Punture, tagli, abrasioni;
- 4) Scivolamenti, cadute a livello;

Misure Preventive e Protettive relative all'Attrezzo:

- 1) Trancia-piegaferrì: misure preventive e protettive;

Prescrizioni Esecutive:

Prima dell'uso: **1)** Accertati dell'integrità dei collegamenti e dei conduttori elettrici e di messa a terra visibili; assicurati dell'integrità delle protezioni e dei ripari alle morsettiere e del buon funzionamento degli interruttori elettrici di azionamento e di manovra; **2)** Controlla la presenza ed il buono stato della protezione sovrastante il posto di manovra (tettoia); **3)** Accertati della stabilità della macchina; **4)** Accertati dell'adeguatezza dell'area di lavoro circostante il banco di lavorazione; **5)** Assicurati dell'efficienza del pedale di comando e dell'interruttore; **6)** Prendi visione della posizione del comando per l'arresto d'emergenza e verificane l'efficienza; **7)** Accertati della presenza e dell'efficienza delle protezioni da contatto accidentale relative agli organi di manovra e agli altri organi di trasmissione del moto (pulegge, cinghie, ingranaggi, ecc.) e del buon funzionamento dei pulsanti e dei dispositivi di arresto.

Durante l'uso: **1)** Verifica la disposizione dei cavi di alimentazione affinché non intralcino i posti di lavoro e i passaggi, e non siano soggetti a danneggiamenti meccanici da parte del materiale da lavorare e lavorato; **2)** Presta particolare attenzione nel mantenere ad adeguata distanza le mani dagli organi lavoratori; **3)** Qualora debbano essere eseguite lavorazioni o tagli su piccoli pezzi, utilizza le apposite attrezzature speciali per trattenere e movimentare il pezzo in prossimità degli organi lavoratori; **4)** Evita di tagliare più tondini o barre contemporaneamente; **5)** Mantieni sgombro da materiali il banco di lavoro; **6)** Evita assolutamente di rimuovere i dispositivi di protezione; **7)** Informa tempestivamente il preposto e/o il datore di lavoro, di malfunzionamenti o pericoli che dovessero evidenziarsi durante il lavoro.

Dopo l'uso: **1)** Verifica di aver aperto tutti i circuiti elettrici della macchina (interrotto ogni operatività) e l'interruttore generale di alimentazione al quadro; **2)** Effettua tutte le operazioni di revisione e manutenzione della macchina secondo quanto indicato nel libretto e sempre dopo esserti accertato che la macchina sia spenta e non riavviabile da terzi accidentalmente; **3)** Pulisci la macchina da eventuali residui di materiale e, in particolare, verifica che il materiale lavorato o da lavorare non sia accidentalmente venuto ad interferire sui conduttori di alimentazione e/o messa a terra.

Riferimenti Normativi:

Decreto Legislativo n. 81 del 9 aprile 2008.

- 2) DPI: utilizzatore trancia-piegaferrì;

Prescrizioni Organizzative:

Devono essere forniti al lavoratore adeguati dispositivi di protezione individuale: **a)** casco; **b)** calzature di sicurezza; **c)** guanti; **d)** indumenti protettivi (tute).

Trapano elettrico

Il trapano è un utensile di uso comune, adoperato per praticare fori sia in strutture murarie che in qualsiasi materiale (legno, metallo, calcestruzzo, ecc.), ad alimentazione prevalentemente elettrica. Esso è costituito essenzialmente da un motore elettrico, da un giunto meccanico (mandrino) che, accoppiato ad un variatore, produce un moto di rotazione e percussione, e dalla punta vera e propria. Il moto di percussione può mancare nelle versioni più semplici dell'utensile, così come quelle più sofisticate possono essere corredate da un dispositivo che permette di invertire il moto della punta.

Rischi generati dall'uso dell'Attrezzo:

- 1) Elettrocuzione;
- 2) Inalazione polveri, fibre;
- 3) Punture, tagli, abrasioni;
- 4) Ustioni;

Misure Preventive e Protettive relative all'Attrezzo:

- 1) Trapano elettrico: misure preventive e protettive;

Prescrizioni Esecutive:

Prima dell'uso: **1)** Assicurati che l'utensile sia a doppio isolamento (220V), o alimentato a bassissima tensione di sicurezza (50V), comunque non collegato a terra; **2)** Accertati che il cavo di alimentazione e la spina non presentino danneggiamenti, evitando assolutamente di utilizzare nastri isolanti adesivi per eseguire eventuali riparazioni; assicurati del corretto funzionamento dell'interruttore; **3)** Accertati del buon funzionamento dell'utensile; **4)** Assicurati del corretto fissaggio della punta; **5)** Accertati che le feritoie di raffreddamento, collocate sull'involucro esterno dell'utensile siano libere da qualsiasi ostruzione; assicurati che l'elemento su cui operare non sia in tensione o attraversato da impianti tecnologici attivi.

Durante l'uso: **1)** Durante le pause di lavoro, ricordati di interrompere l'alimentazione elettrica; **2)** Posizionati in modo stabile prima di dare inizio alle lavorazioni; **3)** Evita assolutamente di compiere operazioni di registrazione, manutenzione o riparazione su organi in movimento; **4)** Verifica la disposizione dei cavi di alimentazione affinché non intralcino i posti di lavoro e i passaggi, e non siano soggetti a danneggiamenti meccanici; **5)** Assicurati che terzi non possano inavvertitamente riavviare impianti tecnologici (elettricità, gas, acqua, ecc) che interessano la zona di lavoro; **6)** Durante le operazioni di taglio praticate su muri, pavimenti o altre strutture che possano nascondere cavi elettrici, evita assolutamente di toccare le parti metalliche dell'utensile; **7)** Informa tempestivamente il preposto e/o il datore di lavoro, di malfunzionamenti o pericoli che dovessero evidenziarsi durante il lavoro.

Dopo l'uso: **1)** Assicurati di aver interrotto il collegamento elettrico; **2)** Effettua tutte le operazioni di revisione e manutenzione dell'attrezzo secondo quanto indicato nel libretto dopo esserti accertato di aver sconnesso l'alimentazione elettrica.

Riferimenti Normativi:

Decreto Legislativo n. 81 del 9 aprile 2008; Legge 1 marzo 1968 n.186; D.M. 20 novembre 1968; Circolare Ministero della Sanità 25 novembre 1991 n.23; CEI 23-34; CEI 23-50; CEI 23-57; CEI 64-8; CEI 107-43.

- 2) DPI: utilizzatore trapano elettrico;

Prescrizioni Organizzative:

Devono essere forniti al lavoratore adeguati dispositivi di protezione individuale: **a)** calzature di sicurezza; **b)** maschere (se presenti nell'aria polveri o sostanze nocive); **c)** otoprotettori; **d)** guanti.

Vibratore elettrico per calcestruzzo

Il vibratore elettrico per calcestruzzo è un attrezzo da cantiere per il costipamento del conglomerato cementizio a getto avvenuto.

Rischi generati dall'uso dell'Attrezzo:

- 1) Elettrocuzione;
- 2) Irritazioni cutanee, reazioni allergiche;

Misure Preventive e Protettive relative all'Attrezzo:

- 1) Vibratore elettrico per calcestruzzo: misure preventive e protettive;

Prescrizioni Esecutive:

Prima dell'uso: **1)** Accertati che i cavi di alimentazione e la spina non presentino danneggiamenti, evitando assolutamente di utilizzare nastri isolanti adesivi per eseguire eventuali riparazioni; **2)** Accertati che i cavi di alimentazione non intralcino i passaggi e siano posizionati in modo da essere preservati da danneggiamenti; **3)** Assicurati di aver posizionato il trasformatore in un luogo asciutto.

Durante l'uso: **1)** Durante le pause di lavoro ricorda di scollegare l'alimentazione elettrica; **2)** Assicurati di essere in posizione stabile prima di iniziare le lavorazioni; **3)** Evita di mantenere l'organo lavoratore (cosiddetto "ago") a lungo fuori dal getto; **4)** Informa tempestivamente il preposto e/o il datore di lavoro, di malfunzionamenti o pericoli che dovessero evidenziarsi durante il lavoro.

Dopo l'uso: **1)** Ricordati di scollegare l'alimentazione elettrica dell'utensile; **2)** Accertati di aver pulito con cura l'attrezzo; **3)** Effettua tutte le operazioni di revisione e manutenzione dell'attrezzo secondo quanto indicato nel libretto dopo esserti accertato di aver sconnesso l'alimentazione elettrica.

Riferimenti Normativi:

Decreto Legislativo n. 81 del 9 aprile 2008; Legge 1 marzo 1968 n.186; D.M. 20 novembre 1968; CEI 23-34; CEI 23-50; CEI 23-57; CEI 64-8; CEI 107-43.

- 2) DPI: utilizzatore vibratore elettrico per calcestruzzo;

Prescrizioni Organizzative:

Devono essere forniti al lavoratore adeguati dispositivi di protezione individuale: **a)** copricapo; **b)** calzature di sicurezza; **c)** guanti; **d)** indumenti protettivi (tute).

MACCHINE utilizzate nelle Lavorazioni

Elenco delle macchine:	riferimento
1) Autobetoniera;	pag. 171
2) Autocarro;	pag. 173
3) Autogrù;	pag. 175
4) Autopompa per cls;	pag. 176
5) Carrello elevatore;	pag. 178
6) Dumper;	pag. 180
7) Escavatore;	pag. 182
8) Finitrice;	pag. 185
9) Gru a torre;	pag. 187
10) Pala meccanica;	pag. 188
11) Piattaforma sviluppabile;	pag. 191
12) Rullo compressore;	pag. 192
13) Scarificatrice;	pag. 194
14) Trattore;	pag. 197
15) Autobotte con pompa aspirante/premente.	pag. 197

Autobetoniera

L'autobetoniera è un mezzo d'opera su gomma destinato al trasporto di calcestruzzi dalla centrale di betonaggio fino al luogo della posa in opera. Essa è costituita essenzialmente da una cabina, destinata ad accogliere il conducente ed una tramoggia rotante destinata al trasporto dei calcestruzzi.

Rischi generati dall'uso della Macchina:

- 1) Caduta dall'alto;
- 2) Caduta di materiale dall'alto o a livello;
- 3) Cesoiamenti, stritolamenti;
- 4) Getti, schizzi;
- 5) Inalazione polveri, fibre;
- 6) Incendi, esplosioni;
- 7) Investimento, ribaltamento;
- 8) Irritazioni cutanee, reazioni allergiche;
- 9) Rumore per "Operatore autobetoniera";

Analisi dei livelli di esposizione al rumore con riferimento alla Scheda di Gruppo Omogeneo n. 28 del C.P.T. Torino (Costruzioni edili in genere - Nuove costruzioni).

Fascia di appartenenza. Sulla settimana di maggiore esposizione è "Compresa tra 80 e 85 dB(A)"; sull'attività di tutto il cantiere è "Uguale a 80 dB(A)".

Misure Preventive e Protettive relative al rischio:

Sorveglianza Sanitaria:

Sorveglianza sanitaria per i lavoratori. La sorveglianza sanitaria e' estesa ai lavoratori esposti a livelli superiori ai valori inferiori di azione (Lex maggiori di 80 dB(A) e minore o uguale di 85 dB(A)), su loro richiesta o qualora il medico competente ne conferma l'opportunità. La sorveglianza e' effettuata dal medico competente e comprende: a) accertamenti preventivi intesi a constatare l'assenza di controindicazioni al lavoro cui i lavoratori sono destinati, ai fini della valutazione della loro idoneità alla mansione specifica; b) accertamenti periodici per controllare lo stato di salute dei lavoratori ed esprimere il giudizio di idoneità alla mansione specifica.

Informazione e Formazione:

Informazione e Formazione dei lavoratori. Nell'ambito degli obblighi di cui agli articoli 21 e 22 del D.Lgs. 19/9/1994 n. 626, i lavoratori esposti a valori uguali o superiori ai valori inferiori di azione sono informati e formati in relazione ai rischi provenienti dall'esposizione al rumore, con particolare riferimento: a) alla natura di detti rischi; b) alle misure adottate in applicazione del presente titolo volte a eliminare o ridurre al minimo il rischio derivante dal rumore, incluse le circostanze in cui si applicano dette misure; c) ai valori limite di esposizione e ai valori di azione di cui all'articolo 49-quater del D.Lgs. 19/9/1994 n. 626; d) ai risultati delle valutazioni e misurazioni del rumore effettuate in applicazione dell'articolo 49-quinquies del D.Lgs. 19/9/1994 n. 626 insieme a una spiegazione del loro significato e dei rischi potenziali; e) all'uso corretto dei dispositivi di protezione individuale dell'udito (art. 43 comma 5 del D.Lgs. 19/9/1994 n. 626); f) all'utilità e ai mezzi impiegati per individuare e segnalare sintomi di danni all'udito; g) alle circostanze nelle quali i lavoratori hanno diritto a una sorveglianza sanitaria e all'obiettivo della stessa; h) alle procedure di lavoro sicure per ridurre al minimo l'esposizione al rumore.

Misure tecniche e organizzative:

Misure di prevenzione e protezione. Al fine di eliminare i rischi alla fonte o di ridurli al minimo e, in ogni caso, a livelli non superiori ai valori limite di esposizione le misure di prevenzione e protezione riguardano: a) adozione di

metodi di lavoro che implicano una minore esposizione al rumore; b) scelta di attrezzature di lavoro adeguate, tenuto conto del lavoro da svolgere, che emettano il minor rumore possibile, inclusa l'eventualità di rendere disponibili ai lavoratori attrezzature di lavoro conformi ai requisiti di cui al titolo III del D.Lgs. 19/9/1994 n. 626, il cui obiettivo o effetto è di limitare l'esposizione al rumore; c) progettazione della struttura dei luoghi e dei posti di lavoro; d) adeguata informazione e formazione sull'uso corretto delle attrezzature di lavoro in modo da ridurre al minimo l'esposizione al rumore dei lavoratori; e) adozione di misure tecniche per il contenimento del rumore trasmesso per via aerea, quali schermature, involucri o rivestimenti realizzati con materiali fonoassorbenti e/o adozione di misure tecniche per il contenimento del rumore strutturale, quali sistemi di smorzamento o di isolamento; f) opportuni programmi di manutenzione delle attrezzature e macchine di lavoro, del luogo di lavoro e dei sistemi sul posto di lavoro; g) riduzione del rumore mediante una migliore organizzazione del lavoro attraverso la limitazione e della durata e dell'intensità dell'esposizione e l'adozione di orari di lavoro appropriati, con sufficienti periodi di riposo.

Locali di riposo. Nel caso in cui, data la natura dell'attività, il lavoratore benefici dell'utilizzo di locali di riposo messa a disposizione dal datore di lavoro, il rumore in questi locali è ridotto a un livello compatibile con il loro scopo e le loro condizioni di utilizzo.

Istruzioni per gli addetti.

- 1) Le cabine delle macchine operatrici devono essere tenute chiuse durante le lavorazioni, per ridurre al minimo l'esposizione dell'operatore.
- 2) I carter ed i rivestimenti degli organi motore devono essere tenuti chiusi.
- 3) Non lasciare in funzione i motori durante le soste prolungate di lavorazione.

Dispositivi di protezione individuale:

Uso dei Dispositivi di protezione individuale. Durante le seguenti attività e con le rispettive indicazioni in merito alla protezione dell'udito i lavoratori sono forniti di specifici DPI dell'udito:

- 1) Carico materiale (B27), protezione dell'udito Facoltativa, DPI dell'udito Generico (cuffie o inserti) (valore di attenuazione 12 dB(A)).

Si prevede per i lavoratori adeguato addestramento sull'uso dei dispositivi dell'udito (art. 43 comma 5 del D.Lgs. 19/9/1994 n. 626).

10) Scivolamenti, cadute a livello;

11) Urti, colpi, impatti, compressioni;

12) Vibrazioni per "Operatore autobetoniera";

Analisi delle attività e dei tempi di esposizione con riferimento alla Scheda di Gruppo Omogeneo n. 28 del C.P.T. Torino (Costruzioni edili in genere - Nuove costruzioni): a) trasporto materiale per 40%.

Fascia di appartenenza. Mano-Braccio (HAV): "Non presente"; Corpo Intero (WBV): "Inferiore a 0,5 m/s²".

Misure Preventive e Protettive relative al rischio:

Informazione e Formazione:

Informazione e formazione dei lavoratori. Nelle attività che comportano una esposizione a rischi derivanti da vibrazioni, il datore di lavoro provvede a che i lavoratori ricevano informazioni e una formazione adeguata con particolare riguardo a: a) le misure adottate a eliminare o ridurre al minimo i rischi derivanti dalle vibrazioni meccaniche; b) i valori limite di esposizione e ai valori d'azione; c) i risultati delle valutazioni e misurazioni delle vibrazioni meccaniche effettuate e alle potenziali lesioni derivanti dalle attrezzature di lavoro utilizzate; d) l'utilità e il modo di individuare e di segnalare sintomi e lesioni; e) le circostanze nelle quali i lavoratori hanno diritto a una sorveglianza sanitaria; f) le procedure di lavoro sicure per ridurre al minimo l'esposizione a vibrazioni meccaniche.

Misure tecniche e organizzative:

Misure generali. Il datore di lavoro elimina i rischi alla fonte o li riduce al minimo e, in ogni caso, a livelli non superiori ai valori limite di esposizione.

Acquisto di nuove macchine mobili. Il datore di lavoro privilegia, all'atto dell'acquisto di nuove macchine mobili, quelle che espongono a minori livelli di vibrazioni. Inderogabile per $A(8) > 1,15 \text{ m/s}^2$.

Misure Preventive e Protettive relative alla Macchina:

- 1) Autobetoniera: misure preventive e protettive;

Prescrizioni Esecutive:

Prima dell'uso: **1)** Controlla tutti i dispositivi di segnalazione (acustici e luminosi) e i gruppi ottici di illuminazione; **2)** Controlla tutti i comandi (con particolare riguardo per i comandi del tamburo e i dispositivi di blocco in posizione di riposo) e i dispositivi frenanti; **3)** Disponi affinché la visibilità del posto di guida sia ottimale; **4)** Verifica che siano correttamente disposte tutte le protezioni da organi in movimento (catena di trasmissione, ruote dentate, ecc.); **5)** Controlla, proteggendoti adeguatamente, l'integrità delle tubazioni dell'impianto oleodinamico; **6)** Controlla la stabilità della scaletta; **7)** Controlla i percorsi e le aree di manovra richiedendo, se necessario, la predisposizione di adeguati rafforzamenti; **8)** Nel cantiere procedi a velocità moderata, nel rispetto dei limiti ivi stabiliti; **9)** In prossimità dei posti di lavoro procedi a passo d'uomo; **10)** Durante gli spostamenti del mezzo, aziona il girofaro; **11)** Controlla che lungo i percorsi carrabili del cantiere e, in particolare, nella zona di lavoro non vi sia la presenza di sottoservizi (cavi, tubazioni, ecc. per il passaggio di gas, energia elettrica, acqua, fognature, linee telefoniche, ecc.); **12)** Se devi effettuare manovre in spazi ristretti o in condizioni di limitata visibilità, richiedi l'intervento di personale a terra; **13)** Evita, se non esplicitamente consentito, di transitare o fermarti in prossimità del bordo degli scavi; **14)** Accertati che il mezzo sia posizionato in maniera da consentire il passaggio pedonale e, comunque, provvedi a delimitare il raggio d'azione del mezzo; **15)** Verifica che non vi siano linee elettriche interferenti l'area di manovra del mezzo.

Durante l'uso: **1)** Accertati, prima di effettuare spostamenti, che il canale di scarico sia ben ancorato al mezzo; **2)** Annuncia l'inizio delle operazioni mediante l'apposito segnalatore acustico; **3)** Durante le operazioni di scarico, sorveglia costantemente il canale per impedirne oscillazioni e contraccolpi; **4)** Se presente la benna di caricamento, mantieniti a distanza di sicurezza durante le manovre di caricamento, impedendo a chiunque di avvicinarsi; **5)** Durante i rifornimenti, spegni il motore, evita di fumare ed accertati dell'assenza di fiamme libere in adiacenza del mezzo; **6)** Informa tempestivamente il preposto e/o il datore di lavoro, di malfunzionamenti o pericoli che dovessero evidenziarsi durante il lavoro.

Dopo l'uso: **1)** Effettua tutte le operazioni di revisione e manutenzione della macchina (ponendo particolare attenzione ai freni ed ai pneumatici) secondo quanto indicato nel libretto del mezzo e sempre dopo esserti accertato che i motori siano spenti e non riavviabili da terzi accidentalmente; **2)** In particolare accertati che i motori siano spenti e non riavviabili da terzi accidentalmente prima di procedere alla pulizia del tamburo, della tramoggia e del canale.

Riferimenti Normativi:

Decreto Legislativo n. 81 del 9 aprile 2008; Legge 1 marzo 1968 n.186; D.P.R. 24 luglio 1996 n.459; Circolare Ministero del Lavoro n.103/80; CEI 34-34.

2) DPI: operatore autobetoniera;

Prescrizioni Organizzative:

Devono essere forniti al lavoratore adeguati dispositivi di protezione individuale: **a)** casco; **b)** calzature di sicurezza; **c)** occhiali (se presente il rischio di schizzi); **d)** otoprotettori; **e)** guanti; **f)** indumenti protettivi (tute).

Attrezzi utilizzati dall'operatore:

a) Attrezzi manuali;

Rischi generati dall'uso degli attrezzi:

Punture, tagli, abrasioni; Urti, colpi, impatti, compressioni.

Autocarro

L'autocarro è una macchina utilizzata per il trasporto di mezzi, materiali da costruzione e/o di risulta da demolizioni o scavi, ecc., costituita essenzialmente da una cabina, destinata ad accogliere il conducente, ed un cassone generalmente ribaltabile, a mezzo di un sistema oleodinamico.

Rischi generati dall'uso della Macchina:

- 1) Caduta di materiale dall'alto o a livello;
- 2) Cesoiamenti, stritolamenti;
- 3) Inalazione polveri, fibre;
- 4) Incendi, esplosioni;
- 5) Investimento, ribaltamento;
- 6) Irritazioni cutanee, reazioni allergiche;
- 7) Movimentazione manuale dei carichi;
- 8) Rumore per "Operatore autocarro";

Analisi dei livelli di esposizione al rumore con riferimento alla Scheda di Gruppo Omogeneo n. 24 del C.P.T. Torino (Costruzioni edili in genere - Nuove costruzioni).

Fascia di appartenenza. Sulla settimana di maggiore esposizione è "Inferiore a 80 dB(A)"; sull'attività di tutto il cantiere è "Inferiore a 80 dB(A)".

Misure Preventive e Protettive relative al rischio:

Misure tecniche e organizzative:

Misure di prevenzione e protezione. Al fine di eliminare i rischi alla fonte o di ridurli al minimo e, in ogni caso, a livelli non superiori ai valori limite di esposizione le misure di prevenzione e protezione riguardano: a) adozione di metodi di lavoro che implicano una minore esposizione al rumore; b) scelta di attrezzature di lavoro adeguate, tenuto conto del lavoro da svolgere, che emettano il minor rumore possibile, inclusa l'eventualità di rendere disponibili ai lavoratori attrezzature di lavoro conformi ai requisiti di cui al titolo III del D.Lgs. 19/9/1994 n. 626, il cui obiettivo o effetto è di limitare l'esposizione al rumore; c) progettazione della struttura dei luoghi e dei posti di lavoro; d) adeguata informazione e formazione sull'uso corretto delle attrezzature di lavoro in modo da ridurre al minimo l'esposizione al rumore dei lavoratori; e) adozione di misure tecniche per il contenimento del rumore trasmesso per via aerea, quali schermature, involucri o rivestimenti realizzati con materiali fonoassorbenti e/o adozione di misure tecniche per il contenimento del rumore strutturale, quali sistemi di smorzamento o di isolamento; f) opportuni programmi di manutenzione delle attrezzature e macchine di lavoro, del luogo di lavoro e dei sistemi sul posto di lavoro; g) riduzione del rumore mediante una migliore organizzazione del lavoro attraverso la limitazione e della durata e dell'intensità dell'esposizione e l'adozione di orari di lavoro appropriati, con sufficienti periodi di riposo.

Locali di riposo. Nel caso in cui, data la natura dell'attività, il lavoratore benefici dell'utilizzo di locali di riposo messa a disposizione dal datore di lavoro, il rumore in questi locali e' ridotto a un livello compatibile con il loro scopo e le loro condizioni di utilizzo.

Istruzioni per gli addetti.

1) Le cabine delle macchine operatrici devono essere tenute chiuse durante le lavorazioni, per ridurre al minimo l'esposizione dell'operatore.

- 2) I carter ed i rivestimenti degli organi motore devono essere tenuti chiusi.
- 3) Non lasciare in funzione i motori durante le soste prolungate di lavorazione.

9) Scivolamenti, cadute a livello;

10) Urti, colpi, impatti, compressioni;

11) Vibrazioni per "Operatore autocarro";

Analisi delle attività e dei tempi di esposizione con riferimento alla Scheda di Gruppo Omogeneo n. 24 del C.P.T. Torino (Costruzioni edili in genere - Nuove costruzioni): a) utilizzo autocarro per 60%.

Fascia di appartenenza. Mano-Braccio (HAV): "Non presente"; Corpo Intero (WBV): "Inferiore a 0,5 m/s²".

Misure Preventive e Protettive relative al rischio:

Informazione e Formazione:

Informazione e formazione dei lavoratori. Nelle attività che comportano una esposizione a rischi derivanti da vibrazioni, il datore di lavoro provvede a che i lavoratori ricevano informazioni e una formazione adeguata con particolare riguardo a: a) le misure adottate a eliminare o ridurre al minimo i rischi derivanti dalle vibrazioni meccaniche; b) i valori limite di esposizione e ai valori d'azione; c) i risultati delle valutazioni e misurazioni delle vibrazioni meccaniche effettuate e alle potenziali lesioni derivanti dalle attrezzature di lavoro utilizzate; d) l'utilità e il modo di individuare e di segnalare sintomi e lesioni; e) le circostanze nelle quali i lavoratori hanno diritto a una sorveglianza sanitaria; f) le procedure di lavoro sicure per ridurre al minimo l'esposizione a vibrazioni meccaniche.

Misure tecniche e organizzative:

Misure generali. Il datore di lavoro elimina i rischi alla fonte o li riduce al minimo e, in ogni caso, a livelli non superiori ai valori limite di esposizione.

Acquisto di nuove macchine mobili. Il datore di lavoro privilegia, all'atto dell'acquisto di nuove macchine mobili, quelle che espongono a minori livelli di vibrazioni. Inderogabile per $A(8) > 1,15 \text{ m/s}^2$.

Misure Preventive e Protettive relative alla Macchina:

1) Autocarro: misure preventive e protettive;

Prescrizioni Esecutive:

Prima dell'uso: **1)** Controlla tutti i dispositivi di segnalazione (acustici e luminosi) e i gruppi ottici di illuminazione; **2)** Controlla tutti i comandi e i dispositivi frenanti; **3)** Disponi affinché la visibilità del posto di guida sia ottimale; **4)** Controlla i percorsi e le aree di manovra richiedendo, se necessario, la predisposizione di adeguati rafforzamenti; **5)** Nel cantiere procedi a velocità moderata, nel rispetto dei limiti ivi stabiliti; **6)** In prossimità dei posti di lavoro procedi a passo d'uomo; **7)** Durante gli spostamenti del mezzo, aziona il girofaro; **8)** Controlla che lungo i percorsi carrabili del cantiere e, in particolare, nella zona di lavoro non vi sia la presenza di sottoservizi (cavi, tubazioni, ecc. per il passaggio di gas, energia elettrica, acqua, fognature, linee telefoniche, ecc.); **9)** Se devi effettuare manovre in spazi ristretti o in condizioni di limitata visibilità, richiedi l'intervento di personale a terra; **10)** Evita, se non esplicitamente consentito, di transitare o fermarti in prossimità del bordo degli scavi; **11)** Accertati che il mezzo sia posizionato in maniera da consentire il passaggio pedonale e, comunque, provvedi a delimitare il raggio d'azione del mezzo; **12)** Verifica che non vi siano linee elettriche interferenti l'area di manovra del mezzo.

Durante l'uso: **1)** Annuncia l'inizio dell'azionamento del ribaltabile mediante l'apposito segnalatore acustico; **2)** Impedisci a chiunque di farsi trasportare all'interno del cassone; **3)** Evita assolutamente di azionare il ribaltabile se il mezzo è in posizione inclinata; **4)** Nel caricare il cassone poni attenzione a: disporre i carichi in maniera da non squilibrare il mezzo, vincolarli in modo da impedire spostamenti accidentali durante il trasporto, non superare l'ingombro ed il carico massimo; **5)** Evita sempre di caricare il mezzo oltre le sponde, qualora vengano movimentati materiali sfusi; **6)** Accertati sempre, prima del trasporto, che le sponde siano correttamente agganciate; **7)** Durante le operazioni di carico e scarico scendi dal mezzo se la cabina di guida non è dotata di roll-bar antischiacciamento; **8)** Durante i rifornimenti, spegni il motore, evita di fumare ed accertati dell'assenza di fiamme libere in adiacenza del mezzo; **9)** Informa tempestivamente il preposto e/o il datore di lavoro, di malfunzionamenti o pericoli che dovessero evidenziarsi durante il lavoro.

Dopo l'uso: **1)** Effettua tutte le operazioni di revisione e manutenzione della macchina (ponendo particolare attenzione ai freni ed ai pneumatici) secondo quanto indicato nel libretto del mezzo e sempre dopo esserti accertato che i motori siano spenti e non riavviabili da terzi accidentalmente.

Riferimenti Normativi:

Decreto Legislativo n. 81 del 9 aprile 2008; Legge 1 marzo 1968 n.186; D.P.R. 24 luglio 1996 n.459; CEI 34-34.

2) DPI: operatore autocarro;

Prescrizioni Organizzative:

Devono essere forniti al lavoratore adeguati dispositivi di protezione individuale: **a)** casco; **b)** calzature di sicurezza; **c)** guanti; **d)** indumenti protettivi (tute).

Attrezzi utilizzati dall'operatore:

a) Attrezzi manuali;

Rischi generati dall'uso degli attrezzi:

Punture, tagli, abrasioni; Urti, colpi, impatti, compressioni.

Autogrù

L'autogrù è un mezzo d'opera su gomma, costituito essenzialmente da una cabina, destinata ad accogliere il conducente, ed un apparecchio di sollevamento azionato direttamente dalla suddetta cabina o da apposita postazione. Il suo impiego in cantiere può essere il più disparato, data la versatilità del mezzo e le differenti potenzialità dei tipi in commercio, e può andare dal sollevamento (e posizionamento) dei componenti della gru, a quello di macchine o dei semplici materiali da costruzione, ecc.

Rischi generati dall'uso della Macchina:

- 1) Cesoiamenti, stritolamenti;
- 2) Elettrocuzione;
- 3) Inalazione polveri, fibre;
- 4) Incendi, esplosioni;
- 5) Investimento, ribaltamento;
- 6) Irritazioni cutanee, reazioni allergiche;
- 7) Movimentazione manuale dei carichi;
- 8) Punture, tagli, abrasioni;
- 9) Rumore per "Operatore autogrù";

Analisi dei livelli di esposizione al rumore con riferimento alla Scheda di Gruppo Omogeneo n. 26 del C.P.T. Torino (Costruzioni edili in genere - Nuove costruzioni).

Fascia di appartenenza. Sulla settimana di maggiore esposizione è "Uguale a 80 dB(A)"; sull'attività di tutto il cantiere è "Inferiore a 80 dB(A)".

Misure Preventive e Protettive relative al rischio:

Misure tecniche e organizzative:

Misure di prevenzione e protezione. Al fine di eliminare i rischi alla fonte o di ridurli al minimo e, in ogni caso, a livelli non superiori ai valori limite di esposizione le misure di prevenzione e protezione riguardano: a) adozione di metodi di lavoro che implicano una minore esposizione al rumore; b) scelta di attrezzature di lavoro adeguate, tenuto conto del lavoro da svolgere, che emettano il minor rumore possibile, inclusa l'eventualità di rendere disponibili ai lavoratori attrezzature di lavoro conformi ai requisiti di cui al titolo III del D.Lgs. 19/9/1994 n. 626, il cui obiettivo o effetto è di limitare l'esposizione al rumore; c) progettazione della struttura dei luoghi e dei posti di lavoro; d) adeguata informazione e formazione sull'uso corretto delle attrezzature di lavoro in modo da ridurre al minimo l'esposizione al rumore dei lavoratori; e) adozione di misure tecniche per il contenimento del rumore trasmesso per via aerea, quali schermature, involucri o rivestimenti realizzati con materiali fonoassorbenti e/o adozione di misure tecniche per il contenimento del rumore strutturale, quali sistemi di smorzamento o di isolamento; f) opportuni programmi di manutenzione delle attrezzature e macchine di lavoro, del luogo di lavoro e dei sistemi sul posto di lavoro; g) riduzione del rumore mediante una migliore organizzazione del lavoro attraverso la limitazione e della durata e dell'intensità dell'esposizione e l'adozione di orari di lavoro appropriati, con sufficienti periodi di riposo.

Locali di riposo. Nel caso in cui, data la natura dell'attività, il lavoratore benefici dell'utilizzo di locali di riposo messa a disposizione dal datore di lavoro, il rumore in questi locali è ridotto a un livello compatibile con il loro scopo e le loro condizioni di utilizzo.

Istruzioni per gli addetti.

- 1) Le cabine delle macchine operatrici devono essere tenute chiuse durante le lavorazioni, per ridurre al minimo l'esposizione dell'operatore.
- 2) I carter ed i rivestimenti degli organi motore devono essere tenuti chiusi.
- 3) Non lasciare in funzione i motori durante le soste prolungate di lavorazione.

10) Scivolamenti, cadute a livello;

11) Urti, colpi, impatti, compressioni;

12) Vibrazioni per "Operatore autogrù";

Analisi delle attività e dei tempi di esposizione con riferimento alla Scheda di Gruppo Omogeneo n. 26 del C.P.T. Torino (Costruzioni edili in genere - Nuove costruzioni): a) movimentazione carichi per 50%; b) spostamenti per 25%.

Fascia di appartenenza. Mano-Braccio (HAV): "Non presente"; Corpo Intero (WBV): "Inferiore a 0,5 m/s²".

Misure Preventive e Protettive relative al rischio:

Informazione e Formazione:

Informazione e formazione dei lavoratori. Nelle attività che comportano una esposizione a rischi derivanti da vibrazioni, il datore di lavoro provvede a che i lavoratori ricevano informazioni e una formazione adeguata con particolare riguardo a: a) le misure adottate a eliminare o ridurre al minimo i rischi derivanti dalle vibrazioni meccaniche; b) i valori limite di esposizione e ai valori d'azione; c) i risultati delle valutazioni e misurazioni delle vibrazioni meccaniche effettuate e alle potenziali lesioni derivanti dalle attrezzature di lavoro utilizzate; d) l'utilità e il modo di individuare e di segnalare sintomi e lesioni; e) le circostanze nelle quali i lavoratori hanno diritto a una sorveglianza sanitaria; f) le procedure di lavoro sicure per ridurre al minimo l'esposizione a vibrazioni meccaniche.

Misure tecniche e organizzative:

Misure generali. Il datore di lavoro elimina i rischi alla fonte o li riduce al minimo e, in ogni caso, a livelli non superiori ai valori limite di esposizione.

Acquisto di nuove macchine mobili. Il datore di lavoro privilegia, all'atto dell'acquisto di nuove macchine mobili, quelle che espongono a minori livelli di vibrazioni. Inderogabile per $A(8) > 1,15 \text{ m/s}^2$.

Misure Preventive e Protettive relative alla Macchina:

- 1) Autogrù: misure preventive e protettive;

Prescrizioni Esecutive:

Prima dell'uso: **1)** Controlla tutti i dispositivi di segnalazione (acustici e luminosi) e i gruppi ottici di illuminazione; **2)** Controlla tutti i comandi e i dispositivi frenanti; **3)** Disponi affinché la visibilità del posto di guida sia ottimale; **4)** Verifica che siano correttamente disposte tutte le protezioni da organi in movimento; **5)** Controlla i percorsi e le aree di manovra richiedendo, se necessario, la predisposizione di adeguati rafforzamenti; **6)** Nel cantiere procedi a velocità moderata, nel rispetto dei limiti ivi stabiliti; **7)** In prossimità dei posti di lavoro procedi a passo d'uomo; **8)** Controlla che lungo i percorsi carrabili del cantiere e, in particolare, nella zona di lavoro non vi sia la presenza di sottoservizi (cavi, tubazioni, ecc. per il passaggio di gas, energia elettrica, acqua, fognature, linee telefoniche, ecc.); **9)** Se devi effettuare manovre in spazi ristretti o in condizioni di limitata visibilità, richiedi l'intervento di personale a terra; **10)** Durante gli spostamenti del mezzo e durante le manovre di sollevamento, aziona il girofaro; **11)** Evita, se non esplicitamente consentito, di transitare o fermarti in prossimità del bordo degli scavi; **12)** Accertati che il mezzo sia posizionato in maniera da consentire il passaggio pedonale e, comunque, provvedi a delimitare il raggio d'azione del mezzo; **13)** Stabilizza il mezzo utilizzando gli appositi stabilizzatori e, ove necessario, provvedi ad ampliarne l'appoggio con basi dotate adeguata resistenza; **14)** Verifica che non vi siano linee elettriche interferenti l'area di manovra del mezzo.

Durante l'uso: **1)** Annuncia l'inizio delle manovre di sollevamento mediante l'apposito segnalatore acustico; **2)** Durante il lavoro notturno utilizza gli appositi dispositivi di illuminazione; **3)** Il sollevamento e/o lo scarico deve essere sempre effettuato con le funi in posizione verticale; **4)** Attieniti alle indicazioni del personale a terra durante le operazioni di sollevamento e spostamento del carico; **5)** Evita di far transitare il carico al di sopra di postazioni di lavoro e/o passaggio; **6)** Cura la strumentazione ed i comandi, mantenendoli sempre puliti e privi di grasso, ecc.; **7)** Evita assolutamente di effettuare manutenzioni su organi in movimento; **8)** Durante i rifornimenti, spegni il motore, evita di fumare ed accertati dell'assenza di fiamme libere in adiacenza del mezzo; **9)** Informa tempestivamente il preposto e/o il datore di lavoro, di malfunzionamenti o pericoli che dovessero evidenziarsi durante il lavoro.

Dopo l'uso: **1)** Evita di lasciare carichi sospesi; **2)** Ritira il braccio telescopico e accertati di aver azionato il freno di stazionamento; **3)** Effettua tutte le operazioni di revisione e manutenzione della macchina secondo quanto indicato nel libretto del mezzo e sempre dopo esserti accertato che i motori siano spenti e non riavviabili da terzi accidentalmente.

Riferimenti Normativi:

Decreto Legislativo n. 81 del 9 aprile 2008; D.M. 12 settembre 1959; Legge 1 marzo 1968 n.186; D.P.R. 24 luglio 1996 n.459; CEI 34-34.

- 2) DPI: operatore autogrù;

Prescrizioni Organizzative:

Devono essere forniti al lavoratore adeguati dispositivi di protezione individuale: **a)** casco; **b)** calzature di sicurezza; **c)** otoprotettori; **d)** guanti; **e)** indumenti protettivi (tute).

Attrezzi utilizzati dall'operatore:

- a) Attrezzi manuali;

Rischi generati dall'uso degli attrezzi:

Punture, tagli, abrasioni; Urti, colpi, impatti, compressioni.

Autopompa per cls

L'autopompa per getti di cls è un automezzo su gomma attrezzato con una pompa per il sollevamento del calcestruzzo, allo stato fluido, per getti in quota.

Rischi generati dall'uso della Macchina:

- 1) Caduta dall'alto;
- 2) Caduta di materiale dall'alto o a livello;
- 3) Cesoiamenti, stritolamenti;
- 4) Elettrocuzione;
- 5) Getti, schizzi;
- 6) Inalazione polveri, fibre;
- 7) Incendi, esplosioni;
- 8) Investimento, ribaltamento;
- 9) Irritazioni cutanee, reazioni allergiche;
- 10) Movimentazione manuale dei carichi;
- 11) Rumore per "Operatore pompa per il cls (autopompa)";
Analisi dei livelli di esposizione al rumore con riferimento alla Scheda di Gruppo Omogeneo n. 29 del C.P.T. Torino (Costruzioni edili in genere - Nuove costruzioni).

Fascia di appartenenza. Sulla settimana di maggiore esposizione è "Inferiore a 80 dB(A)"; sull'attività di tutto il cantiere è "Inferiore a 80 dB(A)".

Misure Preventive e Protettive relative al rischio:

Misure tecniche e organizzative:

Misure di prevenzione e protezione. Al fine di eliminare i rischi alla fonte o di ridurli al minimo e, in ogni caso, a livelli non superiori ai valori limite di esposizione le misure di prevenzione e protezione riguardano: a) adozione di metodi di lavoro che implicano una minore esposizione al rumore; b) scelta di attrezzature di lavoro adeguate, tenuto conto del lavoro da svolgere, che emettano il minor rumore possibile, inclusa l'eventualità di rendere disponibili ai lavoratori attrezzature di lavoro conformi ai requisiti di cui al titolo III del D.Lgs. 19/9/1994 n. 626, il cui obiettivo o effetto è di limitare l'esposizione al rumore; c) progettazione della struttura dei luoghi e dei posti di lavoro; d) adeguata informazione e formazione sull'uso corretto delle attrezzature di lavoro in modo da ridurre al minimo l'esposizione al rumore dei lavoratori; e) adozione di misure tecniche per il contenimento del rumore trasmesso per via aerea, quali schermature, involucri o rivestimenti realizzati con materiali fonoassorbenti e/o adozione di misure tecniche per il contenimento del rumore strutturale, quali sistemi di smorzamento o di isolamento; f) opportuni programmi di manutenzione delle attrezzature e macchine di lavoro, del luogo di lavoro e dei sistemi sul posto di lavoro; g) riduzione del rumore mediante una migliore organizzazione del lavoro attraverso la limitazione e della durata e dell'intensità dell'esposizione e l'adozione di orari di lavoro appropriati, con sufficienti periodi di riposo.

Locali di riposo. Nel caso in cui, data la natura dell'attività, il lavoratore benefici dell'utilizzo di locali di riposo messa a disposizione dal datore di lavoro, il rumore in questi locali e' ridotto a un livello compatibile con il loro scopo e le loro condizioni di utilizzo.

Istruzioni per gli addetti.

- 1) Le cabine delle macchine operatrici devono essere tenute chiuse durante le lavorazioni, per ridurre al minimo l'esposizione dell'operatore.
- 2) I carter ed i rivestimenti degli organi motore devono essere tenuti chiusi.
- 3) Non lasciare in funzione i motori durante le soste prolungate di lavorazione.

12) Scivolamenti, cadute a livello;

13) Urti, colpi, impatti, compressioni;

14) Vibrazioni per "Operatore pompa per il cls (autopompa)";

Analisi delle attività e dei tempi di esposizione con riferimento alla Scheda di Gruppo Omogeneo n. 29 del C.P.T. Torino (Costruzioni edili in genere - Nuove costruzioni): a) spostamenti per 20%.

Fascia di appartenenza. Mano-Braccio (HAV): "Non presente"; Corpo Intero (WBV): "Inferiore a 0,5 m/s²".

Misure Preventive e Protettive relative al rischio:

Informazione e Formazione:

Informazione e formazione dei lavoratori. Nelle attività che comportano una esposizione a rischi derivanti da vibrazioni, il datore di lavoro provvede a che i lavoratori ricevano informazioni e una formazione adeguata con particolare riguardo a: a) le misure adottate a eliminare o ridurre al minimo i rischi derivanti dalle vibrazioni meccaniche; b) i valori limite di esposizione e ai valori d'azione; c) i risultati delle valutazioni e misurazioni delle vibrazioni meccaniche effettuate e alle potenziali lesioni derivanti dalle attrezzature di lavoro utilizzate; d) l'utilità e il modo di individuare e di segnalare sintomi e lesioni; e) le circostanze nelle quali i lavoratori hanno diritto a una sorveglianza sanitaria; f) le procedure di lavoro sicure per ridurre al minimo l'esposizione a vibrazioni meccaniche.

Misure tecniche e organizzative:

Misure generali. Il datore di lavoro elimina i rischi alla fonte o li riduce al minimo e, in ogni caso, a livelli non superiori ai valori limite di esposizione.

Acquisto di nuove macchine mobili. Il datore di lavoro privilegia, all'atto dell'acquisto di nuove macchine mobili, quelle che espongono a minori livelli di vibrazioni. Inderogabile per $A(8) > 1,15 \text{ m/s}^2$.

Misure Preventive e Protettive relative alla Macchina:

- 1) Autopompa per cls: misure preventive e protettive;

Prescrizioni Esecutive:

Prima dell'uso: **1)** Controlla tutti i dispositivi di segnalazione (acustici e luminosi) e i gruppi ottici di illuminazione; **2)** Controlla tutti i comandi e i dispositivi frenanti; **3)** Controlla la funzionalità della pulsantiera; **4)** Disponi affinché la visibilità del posto di guida sia ottimale; **5)** Controlla che tutti gli organi di trasmissione siano protetti da contatti accidentali; **6)** Controlla i percorsi e le aree di manovra richiedendo, se necessario, la predisposizione di adeguati rafforzamenti; **7)** Durante gli spostamenti del mezzo, aziona il girofaro; **8)** Nel cantiere procedi a velocità moderata, nel rispetto dei limiti ivi stabiliti; **9)** In prossimità dei posti di lavoro procedi a passo d'uomo; **10)** Controlla che lungo i percorsi carrabili del cantiere e, in particolare, nella zona di lavoro non vi sia la presenza di sottoservizi (cavi, tubazioni, ecc. per il passaggio di gas, energia elettrica, acqua, fognature, linee telefoniche, ecc.); **11)** Se devi effettuare manovre in spazi ristretti o in condizioni di limitata visibilità, richiedi l'intervento di personale a terra; evita, se non esplicitamente consentito, di transitare o fermarti in prossimità del bordo degli scavi; **12)** Accertati che il mezzo sia posizionato in maniera da consentire il passaggio pedonale e, comunque, provvedi a delimitare il raggio d'azione del mezzo e della zona attraversata dalle tubazioni; **13)** Stabilizza il mezzo utilizzando gli appositi stabilizzatori e, ove necessario, provvedi ad

ampliarne l'appoggio con basi dotate adeguata resistenza; **14)** Verifica che non vi siano linee elettriche interferenti l'area di manovra del mezzo.

Durante l'uso: **1)** Coadiuvare il conducente dell'autobetoniera durante le manovre di avvicinamento all'autopompa; **2)** Annuncia l'inizio delle manovre di pompaggio mediante l'apposito segnalatore acustico; **3)** Evita assolutamente di asportare la griglia di protezione della vasca; **4)** Durante le operazioni di pompaggio, sorveglia costantemente l'estremità flessibile del terminale della pompa per impedirne oscillazioni e contraccolpi; **5)** Evita assolutamente di utilizzare il braccio d'uso della pompa per il sollevamento e/o la movimentazione di carichi; **6)** Durante i rifornimenti, spegni il motore, evita di fumare ed accertati dell'assenza di fiamme libere in adiacenza del mezzo; **7)** Informa tempestivamente il preposto e/o il datore di lavoro, di malfunzionamenti o pericoli che dovessero evidenziarsi durante il lavoro.

Dopo l'uso: **1)** Effettua tutte le operazioni di revisione e manutenzione della macchina secondo quanto indicato nel libretto del mezzo e sempre dopo esserti accertato che i motori siano spenti e non riavviabili da terzi accidentalmente.

Riferimenti Normativi:

Decreto Legislativo n. 81 del 9 aprile 2008; Legge 1 marzo 1968 n.186; D.P.R. 24 luglio 1996 n.459; CEI 34-34.

2) DPI: operatore autopompa per cls;

Prescrizioni Organizzative:

Devono essere forniti al lavoratore adeguati dispositivi di protezione individuale: **a)** casco; **b)** calzature di sicurezza; **c)** occhiali (se presente il rischio di schizzi); **d)** guanti; **e)** indumenti protettivi (tute).

Attrezzi utilizzati dall'operatore:

a) Attrezzi manuali;

Rischi generati dall'uso degli attrezzi:

Punture, tagli, abrasioni; Urti, colpi, impatti, compressioni.

Carrello elevatore

Il carrello elevatore è una macchina su gomma utilizzata per il trasporto di materiali e costituita da una cabina, destinata ad accogliere il conducente, ed un attrezzo (forche) per il sollevamento e trasporto materiali.

Rischi generati dall'uso della Macchina:

- 1) Caduta dall'alto;
- 2) Caduta di materiale dall'alto o a livello;
- 3) Cesoiamenti, stritolamenti;
- 4) Elettrocuzione;
- 5) Inalazione fumi, gas, vapori;
- 6) Incendi, esplosioni;
- 7) Investimento, ribaltamento;
- 8) Irritazioni cutanee, reazioni allergiche;
- 9) Movimentazione manuale dei carichi;
- 10) Punture, tagli, abrasioni;
- 11) Rumore per "Magazziniere";

Analisi dei livelli di esposizione al rumore con riferimento alla Scheda di Gruppo Omogeneo n. 502 del C.P.T. Torino (Edilizia in genere - Magazzino).

Fascia di appartenenza. Sulla settimana di maggiore esposizione è "Inferiore a 80 dB(A)"; sull'attività di tutto il cantiere è "Inferiore a 80 dB(A)".

Misure Preventive e Protettive relative al rischio:

Misure tecniche e organizzative:

Misure di prevenzione e protezione. Al fine di eliminare i rischi alla fonte o di ridurli al minimo e, in ogni caso, a livelli non superiori ai valori limite di esposizione le misure di prevenzione e protezione riguardano: a) adozione di metodi di lavoro che implicano una minore esposizione al rumore; b) scelta di attrezzature di lavoro adeguate, tenuto conto del lavoro da svolgere, che emettano il minor rumore possibile, inclusa l'eventualità di rendere disponibili ai lavoratori attrezzature di lavoro conformi ai requisiti di cui al titolo III del D.Lgs. 19/9/1994 n. 626, il cui obiettivo o effetto è di limitare l'esposizione al rumore; c) progettazione della struttura dei luoghi e dei posti di lavoro; d) adeguata informazione e formazione sull'uso corretto delle attrezzature di lavoro in modo da ridurre al minimo l'esposizione al rumore dei lavoratori; e) adozione di misure tecniche per il contenimento del rumore trasmesso per via aerea, quali schermature, involucri o rivestimenti realizzati con materiali fonoassorbenti e/o adozione di misure tecniche per il contenimento del rumore strutturale, quali sistemi di smorzamento o di isolamento; f) opportuni programmi di manutenzione delle attrezzature e macchine di lavoro, del luogo di lavoro e dei sistemi sul posto di lavoro; g) riduzione del rumore mediante una migliore organizzazione del lavoro attraverso la limitazione e della durata e dell'intensità dell'esposizione e l'adozione di orari di lavoro appropriati, con sufficienti periodi di riposo.

Locali di riposo. Nel caso in cui, data la natura dell'attività, il lavoratore benefici dell'utilizzo di locali di riposo messa a disposizione dal datore di lavoro, il rumore in questi locali e' ridotto a un livello compatibile con il loro scopo e le loro condizioni di utilizzo.

12) Scivolamenti, cadute a livello;

13) Urti, colpi, impatti, compressioni;

14) Vibrazioni per "Magazziniere";

Analisi delle attività e dei tempi di esposizione con riferimento alla Scheda di Gruppo Omogeneo n. 502 del C.P.T. Torino (Edilizia in genere - Magazzino): a) movimentazione materiale (utilizzo carrello elevatore) per 40%.

Fascia di appartenenza. Mano-Braccio (HAV): "Non presente"; Corpo Intero (WBV): "Compreso tra 0,5 e 1,15 m/s²".

Misure Preventive e Protettive relative al rischio:

Sorveglianza Sanitaria:

Sorveglianza sanitaria per i lavoratori. I lavoratori esposti a livelli di vibrazioni superiori ai valori d'azione devono essere sottoposti a sorveglianza sanitaria obbligatoria di cui all'articolo 16 del D.Lgs. 19/9/1994 n. 626. Detto controllo prevede: a) un accertamento preventivo inteso a constatare l'assenza di controindicazioni al lavoro cui i lavoratori sono destinati, ai fini della loro idoneità alla mansione specifica; b) accertamento periodico, di norma una volta l'anno o con periodicità diversa decisa dal medico competente in funzione della valutazione del rischio.

Informazione e Formazione:

Informazione e formazione dei lavoratori. Nelle attività che comportano una esposizione a rischi derivanti da vibrazioni, il datore di lavoro provvede a che i lavoratori ricevano informazioni e una formazione adeguata con particolare riguardo a: a) le misure adottate a eliminare o ridurre al minimo i rischi derivanti dalle vibrazioni meccaniche; b) i valori limite di esposizione e ai valori d'azione; c) i risultati delle valutazioni e misurazioni delle vibrazioni meccaniche effettuate e alle potenziali lesioni derivanti dalle attrezzature di lavoro utilizzate; d) l'utilità e il modo di individuare e di segnalare sintomi e lesioni; e) le circostanze nelle quali i lavoratori hanno diritto a una sorveglianza sanitaria; f) le procedure di lavoro sicure per ridurre al minimo l'esposizione a vibrazioni meccaniche.

Formazione e addestramento uso DPI. Il datore di lavoro assicura una formazione adeguata e organizza, se necessario, uno specifico addestramento circa l'uso corretto e l'utilizzo pratico dei DPI.

Formazione specifica uso macchina/attrezzo. Il datore di lavoro, quando sono superati i valori d'azione, assicura una formazione adeguata e organizza uno specifico addestramento circa l'uso corretto e sicuro delle macchine e/o attrezzature di lavoro, in modo da ridurre al minimo la loro esposizione a vibrazioni meccaniche.

Misure tecniche e organizzative:

Misure generali. Il datore di lavoro elimina i rischi alla fonte o li riduce al minimo e, in ogni caso, a livelli non superiori ai valori limite di esposizione.

Acquisto di nuove macchine mobili. Il datore di lavoro privilegia, all'atto dell'acquisto di nuove macchine mobili, quelle che espongono a minori livelli di vibrazioni. Inderogabile per $A(8) > 1,15 \text{ m/s}^2$.

Adozione di metodi di lavoro. Il datore di lavoro adotta i cicli di lavoro che consentano di alternare periodi di esposizione a vibrazione a periodi in cui il lavoratore non sia esposto a vibrazione.

Manutenzione macchine mobili. Il datore di lavoro adotta un programma di manutenzione regolare e periodico delle macchine mobili, con particolare riguardo alle sospensioni, ai sedili ed al posto di guida degli automezzi.

Utilizzo corretto di macchine mobili. I lavoratori devono applicare le modalità corrette di guida al fine di ridurre le vibrazioni in conformità alla formazione ricevuta; ad esempio: evitare alte velocità in particolare su strade accidentate, postura di guida e corretta regolazione del sedile.

Pianificazione dei percorsi di lavoro. Il datore di lavoro pianifica, laddove possibile, i percorsi di lavoro scegliendo quelli meno accidentati; oppure, dove possibile, effettuare lavori di livellamento stradale.

Procedure di lavoro ed esercizi alla colonna. I lavoratori devono evitare ulteriori fattori di rischio per disturbi a carico della colonna ed effettuare esercizi per prevenire il mal di schiena durante le pause di lavoro in conformità alla formazione ricevuta.

Dispositivi di protezione individuale:

Fornitura di indumenti per la protezione dal freddo e l'umidità. Il datore di lavoro fornisce, ai lavoratori esposti alle vibrazioni, indumenti per la protezione dal freddo e dall'umidità.

Fornitura di dispositivi di smorzamento. Il datore di lavoro dota le macchine, che espongono ai più alti livelli di vibrazione, di dispositivi di smorzamento che attenuano la vibrazione trasmessa al corpo intero (piedi o parte seduta del lavoratore).

Fornitura di sedili ammortizzanti. Il datore di lavoro dota le macchine, che espongono ai più alti livelli di vibrazione, di sedili ammortizzanti che attenuano la vibrazione trasmessa al corpo intero (piedi o parte seduta del lavoratore).

Misure Preventive e Protettive relative alla Macchina:

- 1) Carrello elevatore: misure preventive e protettive;

Prescrizioni Esecutive:

Prima dell'uso: **1)** Controlla tutti i dispositivi di segnalazione (acustici e luminosi) e i gruppi ottici di illuminazione; **2)** Controlla tutti i comandi e i dispositivi frenanti; **3)** Disponi affinché la visibilità del posto di guida sia ottimale; **4)** Verifica che siano correttamente disposte tutte le protezioni da organi in movimento; **5)** Controlla i percorsi e le aree di manovra richiedendo, se necessario, la predisposizione di adeguati rafforzamenti; **6)** Nel cantiere procedi a velocità moderata, nel rispetto dei limiti ivi stabiliti; **7)** In prossimità dei posti di lavoro procedi a passo d'uomo; **8)** Controlla che lungo i percorsi carrabili del cantiere e, in particolare, nella zona di lavoro non vi sia la presenza di sottoservizi (cavi, tubazioni, ecc. per il passaggio di gas, energia elettrica, acqua, fognature, linee telefoniche, ecc.); **9)** Se devi effettuare manovre in spazi ristretti o in condizioni di limitata visibilità, richiedi l'intervento di personale a terra; **10)** Durante gli spostamenti del mezzo e durante le manovre di sollevamento, aziona il girofaro; **11)** Evita, se non esplicitamente consentito, di transitare o fermarti in prossimità del bordo degli scavi; **12)** Accertati che il mezzo sia posizionato in maniera da consentire il passaggio pedonale e, comunque, provvedi a delimitare il raggio d'azione del mezzo; **13)** Verifica che non vi siano linee elettriche interferenti l'area di manovra del mezzo.

Durante l'uso: **1)** Annuncia l'inizio delle manovre di sollevamento e trasporto mediante l'apposito segnalatore acustico; **2)** Durante il lavoro notturno utilizza gli appositi dispositivi di illuminazione; **3)** Mantieni in basso la posizione della forche, sia negli spostamenti a vuoto che con il carico; **4)** Disponi il carico sulle forche (quantità e assetto) in funzione delle condizioni del percorso (presenza di accidentalità, inclinazione longitudinale e trasversale, ecc.), senza mai superare il carico massimo consentito; **5)** Cura particolare attenzione allo stoccaggio dei materiali movimentati, disponendoli in maniera stabile ed ordinata; **6)** Impedisci a chiunque l'accesso a bordo del mezzo, ed evita assolutamente di utilizzare le forche per sollevare persone; **7)** Evita di traslare il carico, durante la sua movimentazione, al di sopra di postazioni di lavoro e/o passaggio; **8)** Cura la strumentazione ed i comandi, mantenendoli sempre puliti e privi di grasso, ecc.; **9)** Evita assolutamente di effettuare manutenzioni su organi in movimento; **10)** Durante i rifornimenti, spegni il motore, evita di fumare ed accertati dell'assenza di fiamme libere in adiacenza del mezzo; **11)** Informa tempestivamente il preposto e/o il datore di lavoro, di malfunzionamenti o pericoli che dovessero evidenziarsi durante il lavoro.

Dopo l'uso: **1)** Evita di lasciare carichi sospesi in posizione elevata; riporta in basso la posizione della forche e accertati di aver azionato il freno di stazionamento; **2)** Effettua tutte le operazioni di revisione e manutenzione della macchina secondo quanto indicato nel libretto del mezzo e sempre dopo esserti accertato che i motori siano spenti e non riavviabili da terzi accidentalmente.

Riferimenti Normativi:

Decreto Legislativo n. 81 del 9 aprile 2008; Legge 1 marzo 1968 n.186; D.P.R. 24 luglio 1996 n.459; CEI 34-34.

- 2) DPI: operatore carrello elevatore;

Prescrizioni Organizzative:

Devono essere forniti al lavoratore adeguati dispositivi di protezione individuale: **a)** casco; **b)** calzature di sicurezza; **c)** guanti; **d)** indumenti protettivi (tute).

Dumper

Il dumper è una macchina utilizzata esclusivamente per il trasporto e lo scarico del materiale, costituita da un corpo semovente su ruote, munito di un cassone.

Lo scarico del materiale può avvenire posteriormente o lateralmente mediante appositi dispositivi oppure semplicemente a gravità. Il telaio della macchina può essere rigido o articolato intorno ad un asse verticale. In alcuni tipi di dumper, al fine di facilitare la manovra di scarico o distribuzione del materiale, il posto di guida ed i relativi comandi possono essere reversibili.

Rischi generati dall'uso della Macchina:

- 1) Caduta dall'alto;
- 2) Caduta di materiale dall'alto o a livello;
- 3) Cesoiamenti, stritolamenti;
- 4) Elettrocuzione;
- 5) Inalazione polveri, fibre;
- 6) Incendi, esplosioni;
- 7) Investimento, ribaltamento;
- 8) Irritazioni cutanee, reazioni allergiche;
- 9) Movimentazione manuale dei carichi;
- 10) Rumore per "Operatore dumper";

Analisi dei livelli di esposizione al rumore con riferimento alla Scheda di Gruppo Omogeneo n. 27 del C.P.T. Torino (Costruzioni edili in genere - Nuove costruzioni).

Fascia di appartenenza. Sulla settimana di maggiore esposizione è "Superiore a 85 dB(A)"; sull'attività di tutto il cantiere è "Superiore a 85 dB(A)".

Misure Preventive e Protettive relative al rischio:

Sorveglianza Sanitaria:

Sorveglianza sanitaria per i lavoratori. I lavoratori la cui esposizione al rumore eccede i valori superiori di azione (Lex > 85 dB(A)) sono sottoposti alla sorveglianza sanitaria di cui all'articolo 16 del D.Lgs. 19/9/1994 n. 626. La sorveglianza è effettuata dal medico competente e comprende: a) accertamenti preventivi intesi a constatare l'assenza di controindicazioni al lavoro cui i lavoratori sono destinati, ai fini della valutazione della loro idoneità alla mansione specifica; b) accertamenti periodici per controllare lo stato di salute dei lavoratori ed esprimere il giudizio di idoneità alla mansione specifica.

Informazione e Formazione:

Informazione e Formazione dei lavoratori. Nell'ambito degli obblighi di cui agli articoli 21 e 22 del D.Lgs. 19/9/1994 n. 626, i lavoratori esposti a valori uguali o superiori ai valori inferiori di azione sono informati e formati in relazione ai rischi provenienti dall'esposizione al rumore, con particolare riferimento: a) alla natura di detti rischi; b) alle misure adottate in applicazione del presente titolo volte a eliminare o ridurre al minimo il rischio derivante dal rumore, incluse le circostanze in cui si applicano dette misure; c) ai valori limite di esposizione e ai valori di azione di cui all'articolo 49-quater del D.Lgs. 19/9/1994 n. 626; d) ai risultati delle valutazioni e misurazioni del rumore effettuate in applicazione dell'articolo 49-quinquies del D.Lgs. 19/9/1994 n. 626 insieme a una spiegazione del loro significato e dei rischi potenziali; e) all'uso corretto dei dispositivi di protezione individuale dell'udito (art. 43 comma 5 del D.Lgs. 19/9/1994 n. 626); f) all'utilità e ai mezzi impiegati per individuare e segnalare sintomi di danni all'udito; g) alle circostanze nelle quali i lavoratori hanno diritto a una sorveglianza sanitaria e all'obiettivo della stessa; h) alle procedure di lavoro sicure per ridurre al minimo l'esposizione al rumore.

Misure tecniche e organizzative:

Misure di prevenzione e protezione. Al fine di eliminare i rischi alla fonte o di ridurli al minimo e, in ogni caso, a livelli non superiori ai valori limite di esposizione le misure di prevenzione e protezione riguardano: a) adozione di metodi di lavoro che implicano una minore esposizione al rumore; b) scelta di attrezzature di lavoro adeguate, tenuto conto del lavoro da svolgere, che emettano il minor rumore possibile, inclusa l'eventualità di rendere disponibili ai lavoratori attrezzature di lavoro conformi ai requisiti di cui al titolo III del D.Lgs. 19/9/1994 n. 626, il cui obiettivo o effetto è di limitare l'esposizione al rumore; c) progettazione della struttura dei luoghi e dei posti di lavoro; d) adeguata informazione e formazione sull'uso corretto delle attrezzature di lavoro in modo da ridurre al minimo l'esposizione al rumore dei lavoratori; e) adozione di misure tecniche per il contenimento del rumore trasmesso per via aerea, quali schermature, involucri o rivestimenti realizzati con materiali fonoassorbenti e/o adozione di misure tecniche per il contenimento del rumore strutturale, quali sistemi di smorzamento o di isolamento; f) opportuni programmi di manutenzione delle attrezzature e macchine di lavoro, del luogo di lavoro e dei sistemi sul posto di lavoro; g) riduzione del rumore mediante una migliore organizzazione del lavoro attraverso la limitazione e della durata e dell'intensità dell'esposizione e l'adozione di orari di lavoro appropriati, con sufficienti periodi di riposo.

Locali di riposo. Nel caso in cui, data la natura dell'attività, il lavoratore benefici dell'utilizzo di locali di riposo messa a disposizione dal datore di lavoro, il rumore in questi locali è ridotto a un livello compatibile con il loro scopo e le loro condizioni di utilizzo.

Segnalazione e delimitazione zone ad elevata rumorosità. I luoghi di lavoro dove i lavoratori sono esposti ad un rumore al di sopra dei valori superiori di azione sono indicati da appositi segnali. Dette aree sono inoltre delimitate e l'accesso alle stesse è limitato, ove ciò sia tecnicamente possibile e giustificato dal rischio di esposizione.

Programma di misure tecniche e organizzative. Elaborazione ed applicazione di un programma di misure tecniche e organizzative volte a ridurre l'esposizione al rumore, considerando in particolare le misure di prevenzione e protezione sopra elencate.

Istruzioni per gli addetti.

- 1) Le cabine delle macchine operatrici devono essere tenute chiuse durante le lavorazioni, per ridurre al minimo l'esposizione dell'operatore.
- 2) I carter ed i rivestimenti degli organi motore devono essere tenuti chiusi.
- 3) Non lasciare in funzione i motori durante le soste prolungate di lavorazione.

Dispositivi di protezione individuale:

Uso dei Dispositivi di protezione individuale. Durante le seguenti attività e con le rispettive indicazioni in merito alla protezione dell'udito i lavoratori sono forniti di specifici DPI dell'udito:

- 1) Utilizzo dumper (B194), protezione dell'udito Obbligatoria, DPI dell'udito Generico (cuffie o inserti) (valore di attenuazione 12 dB(A)).

Si prevede per i lavoratori adeguato addestramento sull'uso dei dispositivi dell'udito (art. 43 comma 5 del D.Lgs. 19/9/1994 n. 626).

11) Scivolamenti, cadute a livello;

12) Urti, colpi, impatti, compressioni;

13) Vibrazioni per "Operatore dumper";

Analisi delle attività e dei tempi di esposizione con riferimento alla Scheda di Gruppo Omogeneo n. 27 del C.P.T. Torino (Costruzioni edili in genere - Nuove costruzioni): a) utilizzo dumper per 60%.

Fascia di appartenenza. Mano-Braccio (HAV): "Non presente"; Corpo Intero (WBV): "Compreso tra 0,5 e 1,15 m/s²".

Misure Preventive e Protettive relative al rischio:

Sorveglianza Sanitaria:

Sorveglianza sanitaria per i lavoratori. I lavoratori esposti a livelli di vibrazioni superiori ai valori d'azione devono essere sottoposti a sorveglianza sanitaria obbligatoria di cui all'articolo 16 del D.Lgs. 19/9/1994 n. 626. Detto controllo prevede: a) un accertamento preventivo inteso a constatare l'assenza di controindicazioni al lavoro cui i lavoratori sono destinati, ai fini della loro idoneità alla mansione specifica; b) accertamento periodico, di norma una volta l'anno o con periodicità diversa decisa dal medico competente in funzione della valutazione del rischio.

Informazione e Formazione:

Informazione e formazione dei lavoratori. Nelle attività che comportano una esposizione a rischi derivanti da vibrazioni, il datore di lavoro provvede a che i lavoratori ricevano informazioni e una formazione adeguata con particolare riguardo a: a) le misure adottate a eliminare o ridurre al minimo i rischi derivanti dalle vibrazioni meccaniche; b) i valori limite di esposizione e ai valori d'azione; c) i risultati delle valutazioni e misurazioni delle vibrazioni meccaniche effettuate e alle potenziali lesioni derivanti dalle attrezzature di lavoro utilizzate; d) l'utilità e il modo di individuare e di segnalare sintomi e lesioni; e) le circostanze nelle quali i lavoratori hanno diritto a una sorveglianza sanitaria; f) le procedure di lavoro sicure per ridurre al minimo l'esposizione a vibrazioni meccaniche.

Formazione e addestramento uso DPI. Il datore di lavoro assicura una formazione adeguata e organizza, se necessario, uno specifico addestramento circa l'uso corretto e l'utilizzo pratico dei DPI.

Formazione specifica uso macchina/attrezzo. Il datore di lavoro, quando sono superati i valori d'azione, assicura una formazione adeguata e organizza uno specifico addestramento circa l'uso corretto e sicuro delle macchine e/o attrezzature di lavoro, in modo da ridurre al minimo la loro esposizione a vibrazioni meccaniche.

Misure tecniche e organizzative:

Misure generali. Il datore di lavoro elimina i rischi alla fonte o li riduce al minimo e, in ogni caso, a livelli non superiori ai valori limite di esposizione.

Acquisto di nuove macchine mobili. Il datore di lavoro privilegia, all'atto dell'acquisto di nuove macchine mobili, quelle che espongono a minori livelli di vibrazioni. Inderogabile per $A(8) > 1,15 \text{ m/s}^2$.

Adozione di metodi di lavoro. Il datore di lavoro adotta i cicli di lavoro che consentano di alternare periodi di esposizione a vibrazione a periodi in cui il lavoratore non sia esposto a vibrazione.

Manutenzione macchine mobili. Il datore di lavoro adotta un programma di manutenzione regolare e periodico delle macchine mobili, con particolare riguardo alle sospensioni, ai sedili ed al posto di guida degli automezzi.

Utilizzo corretto di macchine mobili. I lavoratori devono applicare le modalità corrette di guida al fine di ridurre le vibrazioni in conformità alla formazione ricevuta; ad esempio: evitare alte velocità in particolare su strade accidentate, postura di guida e corretta regolazione del sedile.

Pianificazione dei percorsi di lavoro. Il datore di lavoro pianifica, laddove possibile, i percorsi di lavoro scegliendo quelli meno accidentati; oppure, dove possibile, effettuare lavori di livellamento stradale.

Procedure di lavoro ed esercizi alla colonna. I lavoratori devono evitare ulteriori fattori di rischio per disturbi a carico della colonna ed effettuare esercizi per prevenire il mal di schiena durante le pause di lavoro in conformità alla formazione ricevuta.

Dispositivi di protezione individuale:

Fornitura di indumenti per la protezione dal freddo e l'umidità. Il datore di lavoro fornisce, ai lavoratori esposti alle vibrazioni, indumenti per la protezione dal freddo e dall'umidità.

Fornitura di dispositivi di smorzamento. Il datore di lavoro dota le macchine, che espongono ai più alti livelli di vibrazione, di dispositivi di smorzamento che attenuano la vibrazione trasmessa al corpo intero (piedi o parte seduta del lavoratore).

Fornitura di sedili ammortizzanti. Il datore di lavoro dota le macchine, che espongono ai più alti livelli di vibrazione, di sedili ammortizzanti che attenuano la vibrazione trasmessa al corpo intero (piedi o parte seduta del lavoratore).

Misure Preventive e Protettive relative alla Macchina:

- 1) Dumper: misure preventive e protettive;

Prescrizioni Esecutive:

Prima dell'uso: **1)** Controlla tutti i dispositivi di segnalazione (acustici e luminosi) e i gruppi ottici di illuminazione; **2)** Controlla tutti i comandi e i dispositivi frenanti; **3)** Nel cantiere procedi a velocità moderata, nel rispetto dei limiti ivi stabiliti; in prossimità dei posti di lavoro procedi a passo d'uomo; **4)** Controlla i percorsi e le aree di manovra richiedendo, se necessario, la predisposizione di adeguati rafforzamenti; **5)** Durante gli spostamenti del mezzo, aziona il girofaro; **6)** Controlla che lungo i percorsi carrabili del cantiere e, in particolare, nella zona di lavoro non vi sia la presenza di sottoservizi (cavi, tubazioni, ecc. per il passaggio di gas, energia elettrica, acqua, fognature, linee telefoniche, ecc.); **7)** Se devi effettuare manovre in spazi ristretti o in condizioni di limitata visibilità, richiedi l'intervento di personale a terra.

Durante l'uso: **1)** Impedisci a chiunque di farsi trasportare all'interno del cassone; **2)** Evita di percorrere in retromarcia lunghi percorsi; **3)** Effettua gli spostamenti con il cassone in posizione di riposo; **4)** Evita assolutamente di azionare il ribaltabile se il mezzo è in posizione inclinata o in condizioni di stabilità precaria; **5)** Provvedi a delimitare il raggio d'azione del mezzo; **6)** Cura la strumentazione ed i comandi, mantenendoli sempre puliti e privi di grasso, ecc.; **7)** Evita assolutamente di effettuare manutenzioni su organi in movimento; **8)** Durante i rifornimenti, spegni il motore, evita di fumare ed accertati dell'assenza di fiamme libere in adiacenza del mezzo; **9)** Informa tempestivamente il preposto e/o il datore di lavoro, di malfunzionamenti o pericoli che dovessero evidenziarsi durante il lavoro.

Dopo l'uso: **1)** Accertati di aver azionato il freno di stazionamento quando riponi il mezzo; **2)** Effettua tutte le operazioni di revisione e manutenzione della macchina (ponendo particolare attenzione ai freni ed ai pneumatici) secondo quanto indicato nel libretto del mezzo e sempre dopo esserti accertato che i motori siano spenti e non riavviabili da terzi accidentalmente.

Riferimenti Normativi:

Decreto Legislativo n. 81 del 9 aprile 2008; Legge 1 marzo 1968 n.186; D.P.R. 24 luglio 1996 n.459; CEI 34-34.

- 2) DPI: operatore dumper;

Prescrizioni Organizzative:

Devono essere forniti al lavoratore adeguati dispositivi di protezione individuale: **a)** casco; **b)** calzature di sicurezza; **c)** ottoprotettori; **d)** guanti; **e)** maschere (se presenti nell'aria polveri o sostanze nocive); **f)** indumenti protettivi (tute).

Attrezzi utilizzati dall'operatore:

- a) Attrezzi manuali;

Rischi generati dall'uso degli attrezzi:

Punture, tagli, abrasioni; Urti, colpi, impatti, compressioni.

Escavatore

L'escavatore è una macchina particolarmente versatile che può essere indifferentemente utilizzata per gli scavi di sbancamento o a sezione obbligata, per opere di demolizioni, per lo scavo in galleria, semplicemente modificando l'utensile disposto alla fine del braccio meccanico. Nel caso di utilizzo per scavi, l'utensile impiegato è una benna che può essere azionata mediante funi o un sistema oleodinamico. L'escavatore è costituito da: **a)** un corpo base che, durante la lavorazione resta normalmente fermo rispetto al terreno e nel quale sono posizionati gli organi per il movimento della macchina sul piano di lavoro; **b)** un corpo rotabile (torretta)

che, durante le lavorazioni, può ruotare di 360 gradi rispetto il corpo base e nel quale sono posizionati sia la postazione di comando che il motore e l'utensile funzionale.

Rischi generati dall'uso della Macchina:

- 1) Cesoiamenti, stritolamenti;
- 2) Elettrocuzione;
- 3) Inalazione polveri, fibre;
- 4) Incendi, esplosioni;
- 5) Investimento, ribaltamento;
- 6) Irritazioni cutanee, reazioni allergiche;
- 7) Rumore per "Operatore escavatore";

Analisi dei livelli di esposizione al rumore con riferimento alla Scheda di Gruppo Omogeneo n. 23 del C.P.T. Torino (Costruzioni edili in genere - Nuove costruzioni).

Fascia di appartenenza. Sulla settimana di maggiore esposizione è "Uguale a 80 dB(A)"; sull'attività di tutto il cantiere è "Inferiore a 80 dB(A)".

Misure Preventive e Protettive relative al rischio:

Misure tecniche e organizzative:

Misure di prevenzione e protezione. Al fine di eliminare i rischi alla fonte o di ridurli al minimo e, in ogni caso, a livelli non superiori ai valori limite di esposizione le misure di prevenzione e protezione riguardano: a) adozione di metodi di lavoro che implicano una minore esposizione al rumore; b) scelta di attrezzature di lavoro adeguate, tenuto conto del lavoro da svolgere, che emettano il minor rumore possibile, inclusa l'eventualità di rendere disponibili ai lavoratori attrezzature di lavoro conformi ai requisiti di cui al titolo III del D.Lgs. 19/9/1994 n. 626, il cui obiettivo o effetto è di limitare l'esposizione al rumore; c) progettazione della struttura dei luoghi e dei posti di lavoro; d) adeguata informazione e formazione sull'uso corretto delle attrezzature di lavoro in modo da ridurre al minimo l'esposizione al rumore dei lavoratori; e) adozione di misure tecniche per il contenimento del rumore trasmesso per via aerea, quali schermature, involucri o rivestimenti realizzati con materiali fonoassorbenti e/o adozione di misure tecniche per il contenimento del rumore strutturale, quali sistemi di smorzamento o di isolamento; f) opportuni programmi di manutenzione delle attrezzature e macchine di lavoro, del luogo di lavoro e dei sistemi sul posto di lavoro; g) riduzione del rumore mediante una migliore organizzazione del lavoro attraverso la limitazione e della durata e dell'intensità dell'esposizione e l'adozione di orari di lavoro appropriati, con sufficienti periodi di riposo.

Locali di riposo. Nel caso in cui, data la natura dell'attività, il lavoratore beneficia dell'utilizzo di locali di riposo messa a disposizione dal datore di lavoro, il rumore in questi locali è ridotto a un livello compatibile con il loro scopo e le loro condizioni di utilizzo.

Istruzioni per gli addetti.

- 1) Le cabine delle macchine operatrici devono essere tenute chiuse durante le lavorazioni, per ridurre al minimo l'esposizione dell'operatore.
 - 2) I carter ed i rivestimenti degli organi motore devono essere tenuti chiusi.
 - 3) Non lasciare in funzione i motori durante le soste prolungate di lavorazione.
- 8) Scivolamenti, cadute a livello;
 - 9) Urti, colpi, impatti, compressioni;
 - 10) Vibrazioni per "Operatore escavatore";

Analisi delle attività e dei tempi di esposizione con riferimento alla Scheda di Gruppo Omogeneo n. 23 del C.P.T. Torino (Costruzioni edili in genere - Nuove costruzioni): a) utilizzo escavatore (cingolato, gommato) per 60%.

Fascia di appartenenza. Mano-Braccio (HAV): "Non presente"; Corpo Intero (WBV): "Compreso tra 0,5 e 1,15 m/s²".

Misure Preventive e Protettive relative al rischio:

Sorveglianza Sanitaria:

Sorveglianza sanitaria per i lavoratori. I lavoratori esposti a livelli di vibrazioni superiori ai valori d'azione devono essere sottoposti a sorveglianza sanitaria obbligatoria di cui all'articolo 16 del D.Lgs. 19/9/1994 n. 626. Detto controllo prevede: a) un accertamento preventivo inteso a constatare l'assenza di controindicazioni al lavoro cui i lavoratori sono destinati, ai fini della loro idoneità alla mansione specifica; b) accertamento periodico, di norma una volta l'anno o con periodicità diversa decisa dal medico competente in funzione della valutazione del rischio.

Informazione e Formazione:

Informazione e formazione dei lavoratori. Nelle attività che comportano una esposizione a rischi derivanti da vibrazioni, il datore di lavoro provvede a che i lavoratori ricevano informazioni e una formazione adeguata con particolare riguardo a: a) le misure adottate a eliminare o ridurre al minimo i rischi derivanti dalle vibrazioni meccaniche; b) i valori limite di esposizione e ai valori d'azione; c) i risultati delle valutazioni e misurazioni delle vibrazioni meccaniche effettuate e alle potenziali lesioni derivanti dalle attrezzature di lavoro utilizzate; d) l'utilità e il modo di individuare e di segnalare sintomi e lesioni; e) le circostanze nelle quali i lavoratori hanno diritto a una sorveglianza sanitaria; f) le procedure di lavoro sicure per ridurre al minimo l'esposizione a vibrazioni meccaniche.

Formazione e addestramento uso DPI. Il datore di lavoro assicura una formazione adeguata e organizza, se necessario, uno specifico addestramento circa l'uso corretto e l'utilizzo pratico dei DPI.

Formazione specifica uso macchina/attrezzo. Il datore di lavoro, quando sono superati i valori d'azione, assicura una formazione adeguata e organizza uno specifico addestramento circa l'uso corretto e sicuro delle macchine e/o attrezzature di lavoro, in modo da ridurre al minimo la loro esposizione a vibrazioni meccaniche.

Misure tecniche e organizzative:

Misure generali. Il datore di lavoro elimina i rischi alla fonte o li riduce al minimo e, in ogni caso, a livelli non superiori ai valori limite di esposizione.

Acquisto di nuove macchine mobili. Il datore di lavoro privilegia, all'atto dell'acquisto di nuove macchine mobili, quelle che espongono a minori livelli di vibrazioni. Inderogabile per $A(8) > 1,15$ m/s².

Adozione di metodi di lavoro. Il datore di lavoro adotta i cicli di lavoro che consentano di alternare periodi di esposizione a vibrazione a periodi in cui il lavoratore non sia esposto a vibrazione.

Manutenzione macchine mobili. Il datore di lavoro adotta un programma di manutenzione regolare e periodico delle macchine mobili, con particolare riguardo alle sospensioni, ai sedili ed al posto di guida degli automezzi.

Utilizzo corretto di macchine mobili. I lavoratori devono applicare le modalità corrette di guida al fine di ridurre le vibrazioni in conformità alla formazione ricevuta; ad esempio: evitare alte velocità in particolare su strade accidentate, postura di guida e corretta regolazione del sedile.

Pianificazione dei percorsi di lavoro. Il datore di lavoro pianifica, laddove possibile, i percorsi di lavoro scegliendo quelli meno accidentati; oppure, dove possibile, effettuare lavori di livellamento stradale.

Procedure di lavoro ed esercizi alla colonna. I lavoratori devono evitare ulteriori fattori di rischio per disturbi a carico della colonna ed effettuare esercizi per prevenire il mal di schiena durante le pause di lavoro in conformità alla formazione ricevuta.

Dispositivi di protezione individuale:

Fornitura di indumenti per la protezione dal freddo e l'umidità. Il datore di lavoro fornisce, ai lavoratori esposti alle vibrazioni, indumenti per la protezione dal freddo e dall'umidità.

Fornitura di dispositivi di smorzamento. Il datore di lavoro dota le macchine, che espongono ai più alti livelli di vibrazione, di dispositivi di smorzamento che attenuano la vibrazione trasmessa al corpo intero (piedi o parte seduta del lavoratore).

Fornitura di sedili ammortizzanti. Il datore di lavoro dota le macchine, che espongono ai più alti livelli di vibrazione, di sedili ammortizzanti che attenuano la vibrazione trasmessa al corpo intero (piedi o parte seduta del lavoratore).

Misure Preventive e Protettive relative alla Macchina:

- 1) Escavatore: misure preventive e protettive;

Prescrizioni Esecutive:

Prima dell'uso: **1)** Controlla tutti i dispositivi di segnalazione (acustici e luminosi) e i gruppi ottici di illuminazione; **2)** Controlla tutti i comandi e i dispositivi frenanti; **3)** Disponi affinché la visibilità del posto di guida sia ottimale; **4)** Controlla, proteggendoti adeguatamente, l'integrità dei componenti dell'impianto oleodinamico, prestando particolare riguardo alle tubazioni flessibili; **5)** Controlla i percorsi e le aree di manovra richiedendo, se necessario, la predisposizione di adeguati rafforzamenti; **6)** Nel cantiere procedi a velocità moderata, nel rispetto dei limiti ivi stabiliti; **7)** In prossimità dei posti di lavoro procedi a passo d'uomo; **8)** Durante gli spostamenti del mezzo, aziona il girofaro; **9)** Controlla che lungo i percorsi carrabili del cantiere e, in particolare, nella zona di lavoro non vi sia la presenza di sottoservizi (cavi, tubazioni, ecc. per il passaggio di gas, energia elettrica, acqua, fognature, linee telefoniche, ecc.); **10)** Se devi effettuare manovre in spazi ristretti o in condizioni di limitata visibilità, richiedi l'intervento di personale a terra; **11)** Evita, se non esplicitamente consentito, di transitare o fermarti in prossimità del bordo degli scavi; **12)** Accertati che il mezzo sia posizionato in maniera da consentire il passaggio pedonale e, comunque, provvedi a delimitare il raggio d'azione del mezzo; **13)** Verifica che non vi siano linee elettriche interferenti l'area di manovra del mezzo.

Durante l'uso: **1)** Annuncia l'inizio delle manovre di scavo mediante l'apposito segnalatore acustico; **2)** Se il mezzo ne è dotato, ricorda di utilizzare sempre gli stabilizzatori prima di iniziare le operazioni di scavo durante il lavoro notturno utilizza gli appositi dispositivi di illuminazione; **3)** Impedisci a chiunque l'accesso a bordo del mezzo; **4)** Impedisci a chiunque di farsi trasportare o sollevare all'interno della benna; **5)** Evita di traslare il carico, durante la sua movimentazione, al di sopra di postazioni di lavoro e/o passaggio; **6)** Cura la strumentazione ed i comandi, mantenendoli sempre puliti e privi di grasso, ecc.; **7)** Durante gli spostamenti tenere l'attrezzatura di lavoro ad una altezza dal terreno tale da assicurare una buona visibilità e stabilità; **8)** Durante le interruzioni momentanee del lavoro, abbassa a terra la benna ed aziona il dispositivo di blocco dei comandi; **9)** Durante le operazioni di sostituzione dei denti della benna, utilizza sempre occhiali di protezione ed otoprotettori; **10)** Durante i rifornimenti, spegni il motore, evita di fumare ed accertati dell'assenza di fiamme libere in adiacenza del mezzo; **11)** Informa tempestivamente il preposto e/o il datore di lavoro, di malfunzionamenti o pericoli che dovessero evidenziarsi durante il lavoro.

Dopo l'uso: **1)** Accertati di aver abbassato a terra la benna e di aver azionato il freno di stazionamento ed inserito il blocco dei comandi; **2)** Effettua tutte le operazioni di revisione e manutenzione della macchina secondo quanto indicato nel libretto del mezzo e sempre dopo esserti accertato che i motori siano spenti e non riavviabili da terzi accidentalmente.

Riferimenti Normativi:

D Decreto Legislativo n. 81 del 9 aprile 2008; Legge 1 marzo 1968 n.186; D.P.R. 24 luglio 1996 n.459; CEI 34-34.

- 2) DPI: operatore escavatore;

Prescrizioni Organizzative:

Devono essere forniti al lavoratore adeguati dispositivi di protezione individuale: **a)** casco; **b)** calzature di sicurezza; **c)** maschere (se presenti nell'aria polveri o sostanze nocive); **d)** otoprotettori ; **e)** guanti; **f)** indumenti protettivi (tute).

Attrezzi utilizzati dall'operatore:

- a) Attrezzi manuali;

Rischi generati dall'uso degli attrezzi:

Punture, tagli, abrasioni; Urti, colpi, impatti, compressioni.

Finitrice

La finitrice è una macchina utilizzata nella realizzazione del manto stradale in conglomerato bituminoso e nella posa in opera del tappetino di usura.

Rischi generati dall'uso della Macchina:

- 1) Cesoiamenti, stritolamenti;
- 2) Inalazione fumi, gas, vapori;
- 3) Incendi, esplosioni;
- 4) Investimento, ribaltamento;
- 5) Irritazioni cutanee, reazioni allergiche;
- 6) Rumore per "Operatore rifinitrice";

Analisi dei livelli di esposizione al rumore con riferimento alla Scheda di Gruppo Omogeneo n. 146 del C.P.T. Torino (Costruzioni stradali in genere - Nuove costruzioni).

Fascia di appartenenza. Sulla settimana di maggiore esposizione è "Superiore a 85 dB(A)"; sull'attività di tutto il cantiere è "Superiore a 85 dB(A)".

Misure Preventive e Protettive relative al rischio:

Sorveglianza Sanitaria:

Sorveglianza sanitaria per i lavoratori. I lavoratori la cui esposizione al rumore eccede i valori superiori di azione ($Lex > 85$ dB(A)) sono sottoposti alla sorveglianza sanitaria di cui all'articolo 16 del D.Lgs. 19/9/1994 n. 626. La sorveglianza è effettuata dal medico competente e comprende: a) accertamenti preventivi intesi a constatare l'assenza di controindicazioni al lavoro cui i lavoratori sono destinati, ai fini della valutazione della loro idoneità alla mansione specifica; b) accertamenti periodici per controllare lo stato di salute dei lavoratori ed esprimere il giudizio di idoneità alla mansione specifica.

Informazione e Formazione:

Informazione e Formazione dei lavoratori. Nell'ambito degli obblighi di cui agli articoli 21 e 22 del D.Lgs. 19/9/1994 n. 626, i lavoratori esposti a valori uguali o superiori ai valori inferiori di azione sono informati e formati in relazione ai rischi provenienti dall'esposizione al rumore, con particolare riferimento: a) alla natura di detti rischi; b) alle misure adottate in applicazione del presente titolo volte a eliminare o ridurre al minimo il rischio derivante dal rumore, incluse le circostanze in cui si applicano dette misure; c) ai valori limite di esposizione e ai valori di azione di cui all'articolo 49-quater del D.Lgs. 19/9/1994 n. 626; d) ai risultati delle valutazioni e misurazioni del rumore effettuate in applicazione dell'articolo 49-quinquies del D.Lgs. 19/9/1994 n. 626 insieme a una spiegazione del loro significato e dei rischi potenziali; e) all'uso corretto dei dispositivi di protezione individuale dell'udito (art. 43 comma 5 del D.Lgs. 19/9/1994 n. 626); f) all'utilità e ai mezzi impiegati per individuare e segnalare sintomi di danni all'udito; g) alle circostanze nelle quali i lavoratori hanno diritto a una sorveglianza sanitaria e all'obiettivo della stessa; h) alle procedure di lavoro sicure per ridurre al minimo l'esposizione al rumore.

Misure tecniche e organizzative:

Misure di prevenzione e protezione. Al fine di eliminare i rischi alla fonte o di ridurli al minimo e, in ogni caso, a livelli non superiori ai valori limite di esposizione le misure di prevenzione e protezione riguardano: a) adozione di metodi di lavoro che implicano una minore esposizione al rumore; b) scelta di attrezzature di lavoro adeguate, tenuto conto del lavoro da svolgere, che emettano il minor rumore possibile, inclusa l'eventualità di rendere disponibili ai lavoratori attrezzature di lavoro conformi ai requisiti di cui al titolo III del D.Lgs. 19/9/1994 n. 626, il cui obiettivo o effetto è di limitare l'esposizione al rumore; c) progettazione della struttura dei luoghi e dei posti di lavoro; d) adeguata informazione e formazione sull'uso corretto delle attrezzature di lavoro in modo da ridurre al minimo l'esposizione al rumore dei lavoratori; e) adozione di misure tecniche per il contenimento del rumore trasmesso per via aerea, quali schermature, involucri o rivestimenti realizzati con materiali fonoassorbenti e/o adozione di misure tecniche per il contenimento del rumore strutturale, quali sistemi di smorzamento o di isolamento; f) opportuni programmi di manutenzione delle attrezzature e macchine di lavoro, del luogo di lavoro e dei sistemi sul posto di lavoro; g) riduzione del rumore mediante una migliore organizzazione del lavoro attraverso la limitazione e della durata e dell'intensità dell'esposizione e l'adozione di orari di lavoro appropriati, con sufficienti periodi di riposo.

Locali di riposo. Nel caso in cui, data la natura dell'attività, il lavoratore benefici dell'utilizzo di locali di riposo messa a disposizione dal datore di lavoro, il rumore in questi locali è ridotto a un livello compatibile con il loro scopo e le loro condizioni di utilizzo.

Segnalazione e delimitazione zone ad elevata rumorosità. I luoghi di lavoro dove i lavoratori sono esposti ad un rumore al di sopra dei valori superiori di azione sono indicati da appositi segnali. Dette aree sono inoltre delimitate e l'accesso alle stesse è limitato, ove ciò sia tecnicamente possibile e giustificato dal rischio di esposizione.

Programma di misure tecniche e organizzative. Elaborazione ed applicazione di un programma di misure tecniche e organizzative volte a ridurre l'esposizione al rumore, considerando in particolare le misure di prevenzione e protezione sopra elencate.

Istruzioni per gli addetti.

- 1) I carter ed i rivestimenti degli organi motore devono essere tenuti chiusi.
- 2) Non lasciare in funzione i motori durante le soste prolungate di lavorazione.

Dispositivi di protezione individuale:

Uso dei Dispositivi di protezione individuale. Durante le seguenti attività e con le rispettive indicazioni in merito alla protezione dell'udito i lavoratori sono forniti di specifici DPI dell'udito:

1) Utilizzo rifinitrice (B539), protezione dell'udito Obbligatoria, DPI dell'udito Generico (cuffie o inserti) (valore di attenuazione 12 dB(A)).

Si prevede per i lavoratori adeguato addestramento sull'uso dei dispositivi dell'udito (art. 43 comma 5 del D.Lgs. 19/9/1994 n. 626).

7) Scivolamenti, cadute a livello;

8) Vibrazioni per "Operatore rifinitrice";

Analisi delle attività e dei tempi di esposizione con riferimento alla Scheda di Gruppo Omogeneo n. 146 del C.P.T. Torino (Costruzioni stradali in genere - Nuove costruzioni): a) utilizzo rifinitrice per 65%.

Fascia di appartenenza. Mano-Braccio (HAV): "Non presente"; Corpo Intero (WBV): "Compreso tra 0,5 e 1,15 m/s²".

Misure Preventive e Protettive relative al rischio:

Sorveglianza Sanitaria:

Sorveglianza sanitaria per i lavoratori. I lavoratori esposti a livelli di vibrazioni superiori ai valori d'azione devono essere sottoposti a sorveglianza sanitaria obbligatoria di cui all'articolo 16 del D.Lgs. 19/9/1994 n. 626. Detto controllo prevede: a) un accertamento preventivo inteso a constatare l'assenza di controindicazioni al lavoro cui i lavoratori sono destinati, ai fini della loro idoneità alla mansione specifica; b) accertamento periodico, di norma una volta l'anno o con periodicità diversa decisa dal medico competente in funzione della valutazione del rischio.

Informazione e Formazione:

Informazione e formazione dei lavoratori. Nelle attività che comportano una esposizione a rischi derivanti da vibrazioni, il datore di lavoro provvede a che i lavoratori ricevano informazioni e una formazione adeguata con particolare riguardo a: a) le misure adottate a eliminare o ridurre al minimo i rischi derivanti dalle vibrazioni meccaniche; b) i valori limite di esposizione e ai valori d'azione; c) i risultati delle valutazioni e misurazioni delle vibrazioni meccaniche effettuate e alle potenziali lesioni derivanti dalle attrezzature di lavoro utilizzate; d) l'utilità e il modo di individuare e di segnalare sintomi e lesioni; e) le circostanze nelle quali i lavoratori hanno diritto a una sorveglianza sanitaria; f) le procedure di lavoro sicure per ridurre al minimo l'esposizione a vibrazioni meccaniche.

Formazione e addestramento uso DPI. Il datore di lavoro assicura una formazione adeguata e organizza, se necessario, uno specifico addestramento circa l'uso corretto e l'utilizzo pratico dei DPI.

Formazione specifica uso macchina/attrezzo. Il datore di lavoro, quando sono superati i valori d'azione, assicura una formazione adeguata e organizza uno specifico addestramento circa l'uso corretto e sicuro delle macchine e/o attrezzature di lavoro, in modo da ridurre al minimo la loro esposizione a vibrazioni meccaniche.

Misure tecniche e organizzative:

Misure generali. Il datore di lavoro elimina i rischi alla fonte o li riduce al minimo e, in ogni caso, a livelli non superiori ai valori limite di esposizione.

Acquisto di nuove macchine mobili. Il datore di lavoro privilegia, all'atto dell'acquisto di nuove macchine mobili, quelle che espongono a minori livelli di vibrazioni. Inderogabile per $A(8) > 1,15 \text{ m/s}^2$.

Adozione di metodi di lavoro. Il datore di lavoro adotta i cicli di lavoro che consentano di alternare periodi di esposizione a vibrazione a periodi in cui il lavoratore non sia esposto a vibrazione.

Manutenzione macchine mobili. Il datore di lavoro adotta un programma di manutenzione regolare e periodico delle macchine mobili, con particolare riguardo alle sospensioni, ai sedili ed al posto di guida degli automezzi.

Utilizzo corretto di macchine mobili. I lavoratori devono applicare le modalità corrette di guida al fine di ridurre le vibrazioni in conformità alla formazione ricevuta; ad esempio: evitare alte velocità in particolare su strade accidentate, postura di guida e corretta regolazione del sedile.

Pianificazione dei percorsi di lavoro. Il datore di lavoro pianifica, laddove possibile, i percorsi di lavoro scegliendo quelli meno accidentati; oppure, dove possibile, effettuare lavori di livellamento stradale.

Procedure di lavoro ed esercizi alla colonna. I lavoratori devono evitare ulteriori fattori di rischio per disturbi a carico della colonna ed effettuare esercizi per prevenire il mal di schiena durante le pause di lavoro in conformità alla formazione ricevuta.

Dispositivi di protezione individuale:

Fornitura di indumenti per la protezione dal freddo e l'umidità. Il datore di lavoro fornisce, ai lavoratori esposti alle vibrazioni, indumenti per la protezione dal freddo e dall'umidità.

Fornitura di dispositivi di smorzamento. Il datore di lavoro dota le macchine, che espongono ai più alti livelli di vibrazione, di dispositivi di smorzamento che attenuano la vibrazione trasmessa al corpo intero (piedi o parte seduta del lavoratore).

Fornitura di sedili ammortizzanti. Il datore di lavoro dota le macchine, che espongono ai più alti livelli di vibrazione, di sedili ammortizzanti che attenuano la vibrazione trasmessa al corpo intero (piedi o parte seduta del lavoratore).

Misure Preventive e Protettive relative alla Macchina:

1) Finitrice: misure preventive e protettive;

Prescrizioni Esecutive:

Prima dell'uso: 1) Controlla tutti i dispositivi di segnalazione (acustici e luminosi) e i gruppi ottici di illuminazione; 2) Controlla i dispositivi frenanti e tutti i comandi disposti al posto di guida e sulla pedana posteriore; 3) Controlla, proteggendoti adeguatamente, l'integrità dei componenti dell'impianto oleodinamico, prestando particolare riguardo alle

tubazioni flessibili; **4)** Controlla il corretto funzionamento del riduttore di pressione, del manometro, delle connessioni tra tubazioni, bruciatori e bombole; **5)** Accertati che l'area di lavoro sia stata adeguatamente segnalata e che il traffico veicolare sia stato deviato a distanza di sicurezza; **6)** Durante gli spostamenti del mezzo, aziona il girofaro; **7)** Se devi effettuare manovre in spazi ristretti o in condizioni di limitata visibilità, richiedi l'intervento di personale a terra; **8)** Evita, se non esplicitamente consentito, di transitare o fermarti in prossimità del bordo degli scavi.

Durante l'uso: **1)** Annuncia l'inizio delle manovre mediante l'apposito segnalatore acustico; **2)** Durante il lavoro notturno utilizza gli appositi dispositivi di illuminazione; **3)** Impedisci a chiunque l'accesso a bordo del mezzo; **4)** Cura la strumentazione ed i comandi, mantenendoli sempre puliti e privi di grasso, ecc.; **5)** Impedisci a chiunque di introdurre qualsiasi attrezzo all'interno del vano coclea (anche per eventuali rimozioni) durante il funzionamento del mezzo; **6)** Sorveglianza che il personale si mantenga a distanza di sicurezza dal bruciatore e dai fianchi di contenimento; **7)** Durante i rifornimenti, spegni il motore, evita di fumare ed accertati dell'assenza di fiamme libere in adiacenza del mezzo; **8)** Informa tempestivamente il preposto e/o il datore di lavoro, di malfunzionamenti o pericoli che dovessero evidenziarsi durante il lavoro.

Dopo l'uso: **1)** Accertati di aver spento i bruciatori, chiuso il rubinetto della bombola, azionato il freno di stazionamento; **2)** Effettua tutte le operazioni di revisione e manutenzione della macchina secondo quanto indicato nel libretto del mezzo e sempre dopo esserti accertato che i motori siano spenti e non riavviabili da terzi accidentalmente.

Riferimenti Normativi:

D Decreto Legislativo n. 81 del 9 aprile 2008; Legge 1 marzo 1968 n.186; D.P.R. 24 luglio 1996 n.459; CEI 34-34.

- 2) DPI: operatore finitrice;

Prescrizioni Organizzative:

Devono essere forniti al lavoratore adeguati dispositivi di protezione individuale: **a)** casco; **b)** copricapo; **c)** calzature di sicurezza; **d)** maschere (se presenti nell'aria polveri o sostanze nocive); **e)** guanti; **f)** indumenti protettivi (tute).

Attrezzi utilizzati dall'operatore:

- a) Attrezzi manuali;

Rischi generati dall'uso degli attrezzi:

Punture, tagli, abrasioni; Urti, colpi, impatti, compressioni.

Gru a torre

La gru a torre è il principale mezzo di sollevamento e movimentazione dei carichi in cantiere. E' azionata da un proprio motore ed è costituita, essenzialmente, dalle seguenti parti: **a)** la struttura, composta da profilati e tubolari metallici saldati ed imbullonati in modo da realizzare un traliccio; **b)** il sistema stabilizzante, costituito dalla zavorra di base e, per le gru con rotazione in alto, da quella di controfreccia posta sulla parte rotante, mentre per quelle con rotazione in basso, la zavorra di controfreccia viene sostituita dall'azione di un tirante collegato a quella di base; **c)** gli organi di movimento, composti dai motori, generalmente elettrici, e dai meccanismi che servono per manovrare la gru; **d)** i dispositivi di sicurezza, i cui principali sono di carattere elettrico. Esistono in commercio numerosi tipi di gru, che si differenziano principalmente per le dimensioni e quindi per le portate sollevabili. Le gru possono essere dotate di basamenti fissi o su rotaie, per consentire un più agevole utilizzo durante lo sviluppo del cantiere senza dover essere costretti a smontarla e montarla ripetutamente.

Rischi generati dall'uso della Macchina:

- 1) Caduta dall'alto;
- 2) Caduta di materiale dall'alto o a livello;
- 3) Elettrocuzione;
- 4) Irritazioni cutanee, reazioni allergiche;
- 5) Rumore per "Gruista (gru a torre)";

Analisi dei livelli di esposizione al rumore con riferimento alla Scheda di Gruppo Omogeneo n. 25 del C.P.T. Torino (Costruzioni edili in genere - Nuove costruzioni).

Fascia di appartenenza. Sulla settimana di maggiore esposizione è "Inferiore a 80 dB(A)"; sull'attività di tutto il cantiere è "Inferiore a 80 dB(A)".

Misure Preventive e Protettive relative al rischio:

Misure tecniche e organizzative:

Misure di prevenzione e protezione. Al fine di eliminare i rischi alla fonte o di ridurli al minimo e, in ogni caso, a livelli non superiori ai valori limite di esposizione le misure di prevenzione e protezione riguardano: a) adozione di metodi di lavoro che implicano una minore esposizione al rumore; b) scelta di attrezzature di lavoro adeguate, tenuto conto del lavoro da svolgere, che emettano il minor rumore possibile, inclusa l'eventualità di rendere disponibili ai lavoratori attrezzature di lavoro conformi ai requisiti di cui al titolo III del D.Lgs. 19/9/1994 n. 626, il cui obiettivo o effetto è di limitare l'esposizione al rumore; c) progettazione della struttura dei luoghi e dei posti di lavoro; d) adeguata informazione e formazione sull'uso corretto delle attrezzature di lavoro in modo da ridurre al minimo l'esposizione al rumore dei lavoratori; e) adozione di misure tecniche per il contenimento del rumore trasmesso per via aerea, quali schermature, involucri o rivestimenti realizzati con materiali fonoassorbenti e/o adozione di misure tecniche per il contenimento del rumore strutturale, quali sistemi di smorzamento o di isolamento; f) opportuni programmi di manutenzione delle attrezzature e macchine di lavoro, del luogo di lavoro e dei sistemi sul posto di lavoro; g) riduzione del rumore mediante una migliore organizzazione del lavoro attraverso la limitazione e della durata e dell'intensità dell'esposizione e l'adozione di orari di lavoro appropriati, con sufficienti periodi di riposo.

Locali di riposo. Nel caso in cui, data la natura dell'attività, il lavoratore benefici dell'utilizzo di locali di riposo messa a disposizione dal datore di lavoro, il rumore in questi locali e' ridotto a un livello compatibile con il loro scopo e le loro condizioni di utilizzo.

Istruzioni per gli addetti.

- 1) Le cabine delle macchine operatrici devono essere tenute chiuse durante le lavorazioni, per ridurre al minimo l'esposizione dell'operatore.
 - 2) I carter ed i rivestimenti degli organi motore devono essere tenuti chiusi.
 - 3) Non lasciare in funzione i motori durante le soste prolungate di lavorazione.
- 6) Scivolamenti, cadute a livello;
 - 7) Urti, colpi, impatti, compressioni;

Misure Preventive e Protettive relative alla Macchina:

- 1) Gru a torre: misure preventive e protettive;

Prescrizioni Esecutive:

Prima dell'uso: **1)** Accertati che non vi siano cedimenti della base d'appoggio della gru o che si evidenzino ristagni d'acqua; **2)** Verifica che non si proceda a scavi in prossimità della base d'appoggio della gru o, se necessari, tali scavi vengano adeguatamente armati; **3)** Controlla tutti i dispositivi di segnalazione (acustici e luminosi) e dei gruppi ottici di illuminazione; **4)** Verifica che non vi siano linee elettriche o strutture fisse interferenti l'area di manovra della gru; **5)** Verifica che siano correttamente disposte tutte le protezioni da organi in movimento; **6)** Controlla la funzionalità della pulsantiera; **7)** Accertati che sia correttamente disposta la protezione della zavorra (nel caso di rotazione bassa); **8)** Accertati che sia stato effettuato il rifornimento di lubrificante agli ingrassatori relativi agli organi in rotazione; **9)** Controlla la funzionalità della sicura di chiusura del gancio e del freno della rotazione; **10)** Controlla l'efficienza dei fine corsa elettrici e meccanici, di salita, discesa e traslazioni; **11)** Qualora vi sia presenza di più gru interferenti, e la loro reciproca movimentazione sia stata pianificata, prendi visione degli ordini di servizio relativi alle modalità di movimentazione e di segnalazione; **12)** Effettua un'accurata verifica delle condizioni della gru a seguito di fenomeni meteorologici rilevanti o eventi tellurici.

Durante l'uso: **1)** Annuncia l'inizio delle manovre mediante l'apposito segnalatore acustico; **2)** Evita di far transitare il carico al di sopra di postazioni di lavoro e/o passaggio; **3)** Ricordati di utilizzare la forca solo per le operazioni di carico e scarico degli automezzi, senza mai superare l'altezza da terra di m. 2; **4)** Utilizza solo contenitori adeguati al tipo di materiale da movimentare (in particolare per materiali minuti, adopera benne, cestelli, cassoni metallici dotati di ganci di chiusura); **5)** Il sollevamento e/o lo scarico deve essere sempre effettuato con le funi in posizione verticale; **6)** Il sollevamento e/o lo scarico deve essere sempre effettuato con gradualità; **7)** Verifica che i carichi siano sempre ben equilibrati e imbracati, attenendoti sempre alle portate indicate sui cartelli; **8)** Prima di far sganciare il carico, accertati sempre che esso sia stabile; **9)** Durante le soste, ritira il gancio in posizione di riposo, libera la gru al vento scollegandola elettricamente, ed evita di lasciare carichi sospesi; **10)** In presenza di forte vento, sospendi ogni operazione, procedi ad un ancoraggio supplementare e lascia libero il braccio di ruotare; **11)** Informa tempestivamente il preposto e/o il datore di lavoro, di malfunzionamenti o pericoli che dovessero evidenziarsi durante il lavoro.

Dopo l'uso: **1)** Al termine del turno di lavoro, ritira il gancio in posizione di riposo, libera la gru al vento scollegandola elettricamente, ed evita di lasciare carichi sospesi; **2)** Procedi ad un ancoraggio supplementare; **3)** Inoltre accertati che periodicamente vengano effettuate le prescritte manutenzioni; **4)** In particolare: controlla che sia stata effettuata la verifica trimestrale delle funi; **5)** Accertati che la struttura non presenti aste deformate o ossidate e che i bulloni siano correttamente serrati; **6)** Accertati dello stato di usura e funzionamento delle parti in movimento, dell'avvolgicavo, dei freni dei motori e di rotazione; **7)** Verifica il livello dell'olio negli ingrassatori, accertandoti che pulegge, tamburo, ralla, ecc. siano ben ingrassati; **8)** Verifica l'integrità dei conduttori di terra contro le scariche atmosferiche; **9)** In caso di interventi di manutenzione al di fuori delle protezioni fisse, utilizza un'imbracatura di sicurezza con doppia fune di trattenuta; **10)** Accertati della corretta taratura del limitatore di carico.

Riferimenti Normativi:

Decreto Legislativo n. 81 del 9 aprile 2008; D.M. 12 settembre 1959; Legge 1 marzo 1968 n.186; D.P.R. 24 luglio 1996 n.459; CEI 34-34.

- 2) DPI: operatore gru a torre;

Prescrizioni Organizzative:

Devono essere forniti al lavoratore adeguati dispositivi di protezione individuale: **a)** casco; **b)** calzature di sicurezza; **c)** guanti; **d)** indumenti protettivi (tute); **e)** attrezzatura anticaduta.

Attrezzi utilizzati dall'operatore:

- a) Attrezzi manuali;

Rischi generati dall'uso degli attrezzi:

Punture, tagli, abrasioni; Urti, colpi, impatti, compressioni.

Pala meccanica

La pala meccanica è una macchina utilizzata per lo scavo, carico, sollevamento, trasporto e scarico del materiale. La macchina è costituita da un corpo semovente, su cingoli o su ruote, munita di una benna, nella quale, mediante la spinta della macchina, avviene

il caricamento del terreno. Lo scarico può avvenire mediante il rovesciamento della benna, frontalmente, lateralmente o posteriormente. I caricatori su ruote possono essere a telaio rigido o articolato intorno ad un asse verticale. Per particolari lavorazioni la macchina può essere equipaggiata anteriormente con benne speciali e, posteriormente, con attrezzi trainati o portati quali scarificatori, verricelli, ecc.

Rischi generati dall'uso della Macchina:

- 1) Cesoiamenti, stritolamenti;
- 2) Inalazione polveri, fibre;
- 3) Incendi, esplosioni;
- 4) Investimento, ribaltamento;
- 5) Irritazioni cutanee, reazioni allergiche;
- 6) Rumore per "Operatore pala meccanica";

Analisi dei livelli di esposizione al rumore con riferimento alla Scheda di Gruppo Omogeneo n. 22 del C.P.T. Torino (Costruzioni edili in genere - Nuove costruzioni).

Fascia di appartenenza. Sulla settimana di maggiore esposizione è "Compresa tra 80 e 85 dB(A)"; sull'attività di tutto il cantiere è "Compresa tra 80 e 85 dB(A)".

Misure Preventive e Protettive relative al rischio:

Sorveglianza Sanitaria:

Sorveglianza sanitaria per i lavoratori. La sorveglianza sanitaria è estesa ai lavoratori esposti a livelli superiori ai valori inferiori di azione (Lex maggiori di 80 dB(A) e minore o uguale di 85 dB(A)), su loro richiesta o qualora il medico competente ne confermi l'opportunità. La sorveglianza è effettuata dal medico competente e comprende: a) accertamenti preventivi intesi a constatare l'assenza di controindicazioni al lavoro cui i lavoratori sono destinati, ai fini della valutazione della loro idoneità alla mansione specifica; b) accertamenti periodici per controllare lo stato di salute dei lavoratori ed esprimere il giudizio di idoneità alla mansione specifica.

Informazione e Formazione:

Informazione e Formazione dei lavoratori. Nell'ambito degli obblighi di cui agli articoli 21 e 22 del D.Lgs. 19/9/1994 n. 626, i lavoratori esposti a valori uguali o superiori ai valori inferiori di azione sono informati e formati in relazione ai rischi provenienti dall'esposizione al rumore, con particolare riferimento: a) alla natura di detti rischi; b) alle misure adottate in applicazione del presente titolo volte a eliminare o ridurre al minimo il rischio derivante dal rumore, incluse le circostanze in cui si applicano dette misure; c) ai valori limite di esposizione e ai valori di azione di cui all'articolo 49-quater del D.Lgs. 19/9/1994 n. 626; d) ai risultati delle valutazioni e misurazioni del rumore effettuate in applicazione dell'articolo 49-quinquies del D.Lgs. 19/9/1994 n. 626 insieme a una spiegazione del loro significato e dei rischi potenziali; e) all'uso corretto dei dispositivi di protezione individuale dell'udito (art. 43 comma 5 del D.Lgs. 19/9/1994 n. 626); f) all'utilità e ai mezzi impiegati per individuare e segnalare sintomi di danni all'udito; g) alle circostanze nelle quali i lavoratori hanno diritto a una sorveglianza sanitaria e all'obiettivo della stessa; h) alle procedure di lavoro sicure per ridurre al minimo l'esposizione al rumore.

Misure tecniche e organizzative:

Misure di prevenzione e protezione. Al fine di eliminare i rischi alla fonte o di ridurli al minimo e, in ogni caso, a livelli non superiori ai valori limite di esposizione le misure di prevenzione e protezione riguardano: a) adozione di metodi di lavoro che implicano una minore esposizione al rumore; b) scelta di attrezzature di lavoro adeguate, tenuto conto del lavoro da svolgere, che emettano il minor rumore possibile, inclusa l'eventualità di rendere disponibili ai lavoratori attrezzature di lavoro conformi ai requisiti di cui al titolo III del D.Lgs. 19/9/1994 n. 626, il cui obiettivo o effetto è di limitare l'esposizione al rumore; c) progettazione della struttura dei luoghi e dei posti di lavoro; d) adeguata informazione e formazione sull'uso corretto delle attrezzature di lavoro in modo da ridurre al minimo l'esposizione al rumore dei lavoratori; e) adozione di misure tecniche per il contenimento del rumore trasmesso per via aerea, quali schermature, involucri o rivestimenti realizzati con materiali fonoassorbenti e/o adozione di misure tecniche per il contenimento del rumore strutturale, quali sistemi di smorzamento o di isolamento; f) opportuni programmi di manutenzione delle attrezzature e macchine di lavoro, del luogo di lavoro e dei sistemi sul posto di lavoro; g) riduzione del rumore mediante una migliore organizzazione del lavoro attraverso la limitazione e della durata e dell'intensità dell'esposizione e l'adozione di orari di lavoro appropriati, con sufficienti periodi di riposo.

Locali di riposo. Nel caso in cui, data la natura dell'attività, il lavoratore benefici dell'utilizzo di locali di riposo messa a disposizione dal datore di lavoro, il rumore in questi locali è ridotto a un livello compatibile con il loro scopo e le loro condizioni di utilizzo.

Istruzioni per gli addetti.

- 1) Le cabine delle macchine operatrici devono essere tenute chiuse durante le lavorazioni, per ridurre al minimo l'esposizione dell'operatore.
- 2) I carter ed i rivestimenti degli organi motore devono essere tenuti chiusi.
- 3) Non lasciare in funzione i motori durante le soste prolungate di lavorazione.

Dispositivi di protezione individuale:

Uso dei Dispositivi di protezione individuale. Durante le seguenti attività e con le rispettive indicazioni in merito alla protezione dell'udito i lavoratori sono forniti di specifici DPI dell'udito:

- 1) Utilizzo pala (B446), protezione dell'udito Facoltativa, DPI dell'udito Generico (cuffie o inserti) (valore di attenuazione 12 dB(A)).

Si prevede per i lavoratori adeguato addestramento sull'uso dei dispositivi dell'udito (art. 43 comma 5 del D.Lgs. 19/9/1994 n. 626).

- 7) Scivolamenti, cadute a livello;

8) Vibrazioni per "Operatore pala meccanica";

Analisi delle attività e dei tempi di esposizione con riferimento alla Scheda di Gruppo Omogeneo n. 22 del C.P.T. Torino (Costruzioni edili in genere - Nuove costruzioni): a) utilizzo pala meccanica (cingolata, gommata) per 60%.

Fascia di appartenenza. Mano-Braccio (HAV): "Non presente"; Corpo Intero (WBV): "Compreso tra 0,5 e 1,15 m/s²".

Misure Preventive e Protettive relative al rischio:

Sorveglianza Sanitaria:

Sorveglianza sanitaria per i lavoratori. I lavoratori esposti a livelli di vibrazioni superiori ai valori d'azione devono essere sottoposti a sorveglianza sanitaria obbligatoria di cui all'articolo 16 del D.Lgs. 19/9/1994 n. 626. Detto controllo prevede: a) un accertamento preventivo inteso a constatare l'assenza di controindicazioni al lavoro cui i lavoratori sono destinati, ai fini della loro idoneità alla mansione specifica; b) accertamento periodico, di norma una volta l'anno o con periodicità diversa decisa dal medico competente in funzione della valutazione del rischio.

Informazione e Formazione:

Informazione e formazione dei lavoratori. Nelle attività che comportano una esposizione a rischi derivanti da vibrazioni, il datore di lavoro provvede a che i lavoratori ricevano informazioni e una formazione adeguata con particolare riguardo a: a) le misure adottate a eliminare o ridurre al minimo i rischi derivanti dalle vibrazioni meccaniche; b) i valori limite di esposizione e ai valori d'azione; c) i risultati delle valutazioni e misurazioni delle vibrazioni meccaniche effettuate e alle potenziali lesioni derivanti dalle attrezzature di lavoro utilizzate; d) l'utilità e il modo di individuare e di segnalare sintomi e lesioni; e) le circostanze nelle quali i lavoratori hanno diritto a una sorveglianza sanitaria; f) le procedure di lavoro sicure per ridurre al minimo l'esposizione a vibrazioni meccaniche.

Formazione e addestramento uso DPI. Il datore di lavoro assicura una formazione adeguata e organizza, se necessario, uno specifico addestramento circa l'uso corretto e l'utilizzo pratico dei DPI.

Formazione specifica uso macchina/attrezzo. Il datore di lavoro, quando sono superati i valori d'azione, assicura una formazione adeguata e organizza uno specifico addestramento circa l'uso corretto e sicuro delle macchine e/o attrezzature di lavoro, in modo da ridurre al minimo la loro esposizione a vibrazioni meccaniche.

Misure tecniche e organizzative:

Misure generali. Il datore di lavoro elimina i rischi alla fonte o li riduce al minimo e, in ogni caso, a livelli non superiori ai valori limite di esposizione.

Acquisto di nuove macchine mobili. Il datore di lavoro privilegia, all'atto dell'acquisto di nuove macchine mobili, quelle che espongono a minori livelli di vibrazioni. Inderogabile per $A(8) > 1,15 \text{ m/s}^2$.

Adozione di metodi di lavoro. Il datore di lavoro adotta i cicli di lavoro che consentano di alternare periodi di esposizione a vibrazione a periodi in cui il lavoratore non sia esposto a vibrazione.

Manutenzione macchine mobili. Il datore di lavoro adotta un programma di manutenzione regolare e periodico delle macchine mobili, con particolare riguardo alle sospensioni, ai sedili ed al posto di guida degli automezzi.

Utilizzo corretto di macchine mobili. I lavoratori devono applicare le modalità corrette di guida al fine di ridurre le vibrazioni in conformità alla formazione ricevuta; ad esempio: evitare alte velocità in particolare su strade accidentate, postura di guida e corretta regolazione del sedile.

Pianificazione dei percorsi di lavoro. Il datore di lavoro pianifica, laddove possibile, i percorsi di lavoro scegliendo quelli meno accidentati; oppure, dove possibile, effettuare lavori di livellamento stradale.

Procedure di lavoro ed esercizi alla colonna. I lavoratori devono evitare ulteriori fattori di rischio per disturbi a carico della colonna ed effettuare esercizi per prevenire il mal di schiena durante le pause di lavoro in conformità alla formazione ricevuta.

Dispositivi di protezione individuale:

Fornitura di indumenti per la protezione dal freddo e l'umidità. Il datore di lavoro fornisce, ai lavoratori esposti alle vibrazioni, indumenti per la protezione dal freddo e dall'umidità.

Fornitura di dispositivi di smorzamento. Il datore di lavoro dota le macchine, che espongono ai più alti livelli di vibrazione, di dispositivi di smorzamento che attenuano la vibrazione trasmessa al corpo intero (piedi o parte seduta del lavoratore).

Fornitura di sedili ammortizzanti. Il datore di lavoro dota le macchine, che espongono ai più alti livelli di vibrazione, di sedili ammortizzanti che attenuano la vibrazione trasmessa al corpo intero (piedi o parte seduta del lavoratore).

Misure Preventive e Protettive relative alla Macchina:

1) Pala meccanica: misure preventive e protettive;

Prescrizioni Esecutive:

Prima dell'uso: **1)** Controlla tutti i dispositivi di segnalazione (acustici e luminosi) e i gruppi ottici di illuminazione; **2)** Controlla tutti i comandi e i dispositivi frenanti; **3)** Disponi affinché la visibilità del posto di guida sia ottimale; **4)** Controlla, proteggendoti adeguatamente, l'integrità dei componenti dell'impianto oleodinamico, prestando particolare riguardo alle tubazioni flessibili; **5)** Verifica la funzionalità del dispositivo di attacco del martello e le connessioni delle relative tubazioni dell'impianto oleodinamico; **6)** Controlla i percorsi e le aree di manovra richiedendo, se necessario, la predisposizione di adeguati rafforzamenti; **7)** Nel cantiere procedi a velocità moderata, nel rispetto dei limiti ivi stabiliti; in prossimità dei posti di lavoro procedi a passo d'uomo; **8)** Durante gli spostamenti del mezzo, aziona il girofaro; **9)** Controlla che lungo i percorsi carrabili del cantiere e, in particolare, nella zona di lavoro non vi sia la presenza di sottoservizi (cavi, tubazioni, ecc. per il passaggio di gas, energia elettrica, acqua, fognature, linee telefoniche, ecc.); **10)** Se devi effettuare manovre in spazi ristretti o in condizioni di limitata visibilità, richiedi l'intervento di personale a terra; **11)** Evita, se non esplicitamente consentito, di transitare o fermarti in prossimità del bordo degli scavi; **12)** Valuta, con il preposto e/o il datore di lavoro, la distanza cui collocarsi da strutture pericolanti o da demolire e/o da superfici aventi

incerta portanza; **13)** Provvedi a delimitare il raggio d'azione del mezzo; **14)** Provvedi a delimitare l'area esposta a livello di rumorosità elevata; **15)** Verifica che non vi siano linee elettriche interferenti l'area di manovra del mezzo.

Durante l'uso: **1)** Annuncia l'inizio delle manovre di scavo mediante l'apposito segnalatore acustico; **2)** Se il mezzo ne è dotato, estendi sempre gli stabilizzatori prima di iniziare le operazioni di demolizione; **3)** Durante il lavoro notturno utilizza gli appositi dispositivi di illuminazione; **4)** Impedisci a chiunque di farsi trasportare o sollevare all'interno della benna; **5)** Evita di traslare il carico, durante la sua movimentazione, al di sopra di postazioni di lavoro e/o passaggio; **6)** Cura la strumentazione ed i comandi, mantenendoli sempre puliti e privi di grasso, ecc.; **7)** Evita di caricare la benna, con materiale sfuso, oltre il suo bordo; **8)** Durante gli spostamenti tenere l'attrezzatura di lavoro ad una altezza dal terreno tale da assicurare una buona visibilità e stabilità; **9)** Durante le interruzioni momentanee del lavoro, abbassa a terra la benna ed aziona il dispositivo di blocco dei comandi; **10)** Durante i rifornimenti, spegni il motore, evita di fumare ed accertati dell'assenza di fiamme libere in adiacenza del mezzo; **11)** Informa tempestivamente il preposto e/o il datore di lavoro, di malfunzionamenti o pericoli che dovessero evidenziarsi durante il lavoro.

Dopo l'uso: **1)** Accertati di aver abbassato a terra la benna e di aver azionato il freno di stazionamento ed inserito il blocco dei comandi; **2)** Effettua tutte le operazioni di revisione e manutenzione della macchina secondo quanto indicato nel libretto del mezzo e sempre dopo esserti accertato che i motori siano spenti e non riavviabili da terzi accidentalmente.

Riferimenti Normativi:

Decreto Legislativo n. 81 del 9 aprile 2008; Legge 1 marzo 1968 n.186; D.P.R. 24 luglio 1996 n.459; CEI 34-34.

- 2) DPI: operatore pala meccanica;

Prescrizioni Organizzative:

Devono essere forniti al lavoratore adeguati dispositivi di protezione individuale: **a)** casco; **b)** copricapo; **c)** calzature di sicurezza; **d)** maschere (se presenti nell'aria polveri o sostanze nocive); **e)** otoprotettori; **f)** guanti; **g)** indumenti protettivi (tute).

Attrezzi utilizzati dall'operatore:

- a) Attrezzi manuali;

Rischi generati dall'uso degli attrezzi:

Punture, tagli, abrasioni; Urti, colpi, impatti, compressioni.

Piattaforma sviluppabile

Piattaforma sviluppabile a mezzo braccio telescopico o "a pantografo" per lavori in elevazione (su facciate di fabbricati, volte di gallerie, ecc.).

Rischi generati dall'uso della Macchina:

- 1) Caduta dall'alto;
- 2) Caduta di materiale dall'alto o a livello;
- 3) Cesoiamenti, stritolamenti;
- 4) Elettrocuzione;
- 5) Incendi, esplosioni;
- 6) Investimento, ribaltamento;
- 7) Irritazioni cutanee, reazioni allergiche;

Misure Preventive e Protettive relative alla Macchina:

- 1) Piattaforma sviluppabile: misure preventive e protettive;

Prescrizioni Esecutive:

Prima dell'uso: **1)** Controlla tutti i dispositivi di segnalazione (acustici e luminosi) e i gruppi ottici di illuminazione; **2)** Accertati del corretto funzionamento di tutti gli organi di comando, sia quelli collocati sulla piattaforma sia sull'autocarro; **3)** Disponi affinché la visibilità del posto di guida sia ottimale; **4)** Verifica il buono stato dei parapetti della piattaforma; **5)** Verifica che siano correttamente disposte tutte le protezioni da organi in movimento; **6)** Controlla i percorsi e le aree di manovra richiedendo, se necessario, la predisposizione di adeguati rafforzamenti; **7)** Durante gli spostamenti del mezzo e durante le manovre di sollevamento, aziona il girofaro; **8)** Assicurati che l'area di stazionamento dell'autocarro sia stabile, accertandoti della sua orizzontalità; **9)** Stabilizza il mezzo utilizzando gli appositi stabilizzatori e, ove necessario, provvedi ad ampliarne l'appoggio con basi dotate adeguata resistenza; **10)** Provvedi a delimitare il raggio d'azione del mezzo; **11)** Verifica che non vi siano linee elettriche interferenti l'area di manovra del mezzo.

Durante l'uso: **1)** Sali o scendi dalla piattaforma solo quanto essa si trova in posizione di riposo; **2)** Durante le manovre, utilizza solo i comandi posti sulla piattaforma; **3)** Prima di spostare l'autocarro, accertati che la piattaforma sia sgombra ed in posizione di riposo; **4)** Durante il lavoro, evita assolutamente di sovraccaricare la piattaforma o di aggungervi sovrastrutture; **5)** Qualora debbano essere effettuate lavorazioni richiedenti la parziale rimozione del parapetto della piattaforma, utilizza imbracature o cinture di sicurezza da collegare agli appositi sostegni; **6)** Durante i rifornimenti, spegni il motore, evita di fumare ed accertati dell'assenza di fiamme libere in adiacenza del mezzo; **7)** Informa tempestivamente il preposto e/o il datore di lavoro, di malfunzionamenti o pericoli che dovessero evidenziarsi durante il lavoro.

Dopo l'uso: **1)** Accertati di aver abbassato la piattaforma in posizione di riposo, di aver azionato il freno di stazionamento ed inserito il blocco dei comandi; **2)** Effettua tutte le operazioni di revisione e manutenzione della

macchina secondo quanto indicato nel libretto del mezzo e sempre dopo esserti accertato che i motori siano spenti e non riavviabili da terzi accidentalmente.

Riferimenti Normativi:

Decreto Legislativo n. 81 del 9 aprile 2008; Legge 1 marzo 1968 n.186; D.P.R. 24 luglio 1996 n.459; CEI 34-34.

- 2) DPI: operatore piattaforma sviluppabile;

Prescrizioni Organizzative:

Devono essere forniti al lavoratore adeguati dispositivi di protezione individuale: **a)** casco; **b)** calzature di sicurezza; **c)** guanti; **d)** attrezzatura anticaduta; **e)** indumenti protettivi (tute); **f)** attrezzatura anticaduta.

Attrezzi utilizzati dall'operatore:

- a) Attrezzi manuali;

Rischi generati dall'uso degli attrezzi:

Punture, tagli, abrasioni; Urti, colpi, impatti, compressioni.

Rullo compressore

Il rullo compressore è una macchina, utilizzata prevalentemente nei lavori stradali, costituita da un corpo semovente, la cui traslazione e contemporanea compattazione del terreno o del manto bituminoso, avviene mediante due o tre grandi cilindri metallici (la cui rotazione permette l'avanzamento della macchina) adeguatamente pesanti, lisci o, eventualmente (solo per compattazione di terreno), dotati di punte per un'azione a maggior profondità.

Rischi generati dall'uso della Macchina:

- 1) Cesoiamenti, stritolamenti;
- 2) Inalazione fumi, gas, vapori;
- 3) Inalazione polveri, fibre;
- 4) Incendi, esplosioni;
- 5) Investimento, ribaltamento;
- 6) Irritazioni cutanee, reazioni allergiche;
- 7) Rumore per "Operatore rullo compressore";

Analisi dei livelli di esposizione al rumore con riferimento alla Scheda di Gruppo Omogeneo n. 144 del C.P.T. Torino (Costruzioni stradali in genere - Nuove costruzioni).

Fascia di appartenenza. Sulla settimana di maggiore esposizione è "Superiore a 85 dB(A)"; sull'attività di tutto il cantiere è "Superiore a 85 dB(A)".

Misure Preventive e Protettive relative al rischio:

Sorveglianza Sanitaria:

Sorveglianza sanitaria per i lavoratori. I lavoratori la cui esposizione al rumore eccede i valori superiori di azione ($L_{ex} > 85$ dB(A)) sono sottoposti alla sorveglianza sanitaria di cui all'articolo 16 del D.Lgs. 19/9/1994 n. 626. La sorveglianza è effettuata dal medico competente e comprende: a) accertamenti preventivi intesi a constatare l'assenza di controindicazioni al lavoro cui i lavoratori sono destinati, ai fini della valutazione della loro idoneità alla mansione specifica; b) accertamenti periodici per controllare lo stato di salute dei lavoratori ed esprimere il giudizio di idoneità alla mansione specifica.

Informazione e Formazione:

Informazione e Formazione dei lavoratori. Nell'ambito degli obblighi di cui agli articoli 21 e 22 del D.Lgs. 19/9/1994 n. 626, i lavoratori esposti a valori uguali o superiori ai valori inferiori di azione sono informati e formati in relazione ai rischi provenienti dall'esposizione al rumore, con particolare riferimento: a) alla natura di detti rischi; b) alle misure adottate in applicazione del presente titolo volte a eliminare o ridurre al minimo il rischio derivante dal rumore, incluse le circostanze in cui si applicano dette misure; c) ai valori limite di esposizione e ai valori di azione di cui all'articolo 49-quater del D.Lgs. 19/9/1994 n. 626; d) ai risultati delle valutazioni e misurazioni del rumore effettuate in applicazione dell'articolo 49-quinquies del D.Lgs. 19/9/1994 n. 626 insieme a una spiegazione del loro significato e dei rischi potenziali; e) all'uso corretto dei dispositivi di protezione individuale dell'udito (art. 43 comma 5 del D.Lgs. 19/9/1994 n. 626); f) all'utilità e ai mezzi impiegati per individuare e segnalare sintomi di danni all'udito; g) alle circostanze nelle quali i lavoratori hanno diritto a una sorveglianza sanitaria e all'obiettivo della stessa; h) alle procedure di lavoro sicure per ridurre al minimo l'esposizione al rumore.

Misure tecniche e organizzative:

Misure di prevenzione e protezione. Al fine di eliminare i rischi alla fonte o di ridurli al minimo e, in ogni caso, a livelli non superiori ai valori limite di esposizione le misure di prevenzione e protezione riguardano: a) adozione di metodi di lavoro che implicano una minore esposizione al rumore; b) scelta di attrezzature di lavoro adeguate, tenuto conto del lavoro da svolgere, che emettano il minor rumore possibile, inclusa l'eventualità di rendere disponibili ai lavoratori attrezzature di lavoro conformi ai requisiti di cui al titolo III del D.Lgs. 19/9/1994 n. 626, il cui obiettivo o effetto è di limitare l'esposizione al rumore; c) progettazione della struttura dei luoghi e dei posti di lavoro; d) adeguata informazione e formazione sull'uso corretto delle attrezzature di lavoro in modo da ridurre al minimo l'esposizione al rumore dei lavoratori; e) adozione di misure tecniche per il contenimento del rumore trasmesso per via aerea, quali schermature, involucri o rivestimenti realizzati con materiali fonoassorbenti e/o adozione di misure tecniche per il contenimento del rumore strutturale, quali sistemi di smorzamento o di isolamento; f) opportuni programmi di manutenzione delle attrezzature e macchine di lavoro, del luogo di lavoro e dei sistemi sul posto di

lavoro; g) riduzione del rumore mediante una migliore organizzazione del lavoro attraverso la limitazione e della durata e dell'intensità dell'esposizione e l'adozione di orari di lavoro appropriati, con sufficienti periodi di riposo.

Locali di riposo. Nel caso in cui, data la natura dell'attività, il lavoratore benefici dell'utilizzo di locali di riposo messa a disposizione dal datore di lavoro, il rumore in questi locali è ridotto a un livello compatibile con il loro scopo e le loro condizioni di utilizzo.

Segnalazione e delimitazione zone ad elevata rumorosità. I luoghi di lavoro dove i lavoratori sono esposti ad un rumore al di sopra dei valori superiori di azione sono indicati da appositi segnali. Dette aree sono inoltre delimitate e l'accesso alle stesse è limitato, ove ciò sia tecnicamente possibile e giustificato dal rischio di esposizione.

Programma di misure tecniche e organizzative. Elaborazione ed applicazione di un programma di misure tecniche e organizzative volte a ridurre l'esposizione al rumore, considerando in particolare le misure di prevenzione e protezione sopra elencate.

Istruzioni per gli addetti.

- 1) I carter ed i rivestimenti degli organi motore devono essere tenuti chiusi.
- 2) Non lasciare in funzione i motori durante le soste prolungate di lavorazione.

Dispositivi di protezione individuale:

Uso dei Dispositivi di protezione individuale. Durante le seguenti attività e con le rispettive indicazioni in merito alla protezione dell'udito i lavoratori sono forniti di specifici DPI dell'udito:

- 1) Utilizzo rullo compressore (B550), protezione dell'udito Obbligatoria, DPI dell'udito Generico (cuffie o inserti) (valore di attenuazione 12 dB(A)).

Si prevede per i lavoratori adeguato addestramento sull'uso dei dispositivi dell'udito (art. 43 comma 5 del D.Lgs. 19/9/1994 n. 626).

8) Scivolamenti, cadute a livello;

9) Vibrazioni per "Operatore rullo compressore";

Analisi delle attività e dei tempi di esposizione con riferimento alla Scheda di Gruppo Omogeneo n. 144 del C.P.T. Torino (Costruzioni stradali in genere - Nuove costruzioni): a) utilizzo rullo compressore per 75%.

Fascia di appartenenza. Mano-Braccio (HAV): "Non presente"; Corpo Intero (WBV): "Compreso tra 0,5 e 1,15 m/s²".

Misure Preventive e Protettive relative al rischio:

Sorveglianza Sanitaria:

Sorveglianza sanitaria per i lavoratori. I lavoratori esposti a livelli di vibrazioni superiori ai valori d'azione devono essere sottoposti a sorveglianza sanitaria obbligatoria di cui all'articolo 16 del D.Lgs. 19/9/1994 n. 626. Detto controllo prevede: a) un accertamento preventivo inteso a constatare l'assenza di controindicazioni al lavoro cui i lavoratori sono destinati, ai fini della loro idoneità alla mansione specifica; b) accertamento periodico, di norma una volta l'anno o con periodicità diversa decisa dal medico competente in funzione della valutazione del rischio.

Informazione e Formazione:

Informazione e formazione dei lavoratori. Nelle attività che comportano una esposizione a rischi derivanti da vibrazioni, il datore di lavoro provvede a che i lavoratori ricevano informazioni e una formazione adeguata con particolare riguardo a: a) le misure adottate a eliminare o ridurre al minimo i rischi derivanti dalle vibrazioni meccaniche; b) i valori limite di esposizione e ai valori d'azione; c) i risultati delle valutazioni e misurazioni delle vibrazioni meccaniche effettuate e alle potenziali lesioni derivanti dalle attrezzature di lavoro utilizzate; d) l'utilità e il modo di individuare e di segnalare sintomi e lesioni; e) le circostanze nelle quali i lavoratori hanno diritto a una sorveglianza sanitaria; f) le procedure di lavoro sicure per ridurre al minimo l'esposizione a vibrazioni meccaniche.

Formazione e addestramento uso DPI. Il datore di lavoro assicura una formazione adeguata e organizza, se necessario, uno specifico addestramento circa l'uso corretto e l'utilizzo pratico dei DPI.

Formazione specifica uso macchina/attrezzo. Il datore di lavoro, quando sono superati i valori d'azione, assicura una formazione adeguata e organizza uno specifico addestramento circa l'uso corretto e sicuro delle macchine e/o attrezzature di lavoro, in modo da ridurre al minimo la loro esposizione a vibrazioni meccaniche.

Misure tecniche e organizzative:

Misure generali. Il datore di lavoro elimina i rischi alla fonte o li riduce al minimo e, in ogni caso, a livelli non superiori ai valori limite di esposizione.

Acquisto di nuove macchine mobili. Il datore di lavoro privilegia, all'atto dell'acquisto di nuove macchine mobili, quelle che espongono a minori livelli di vibrazioni. Inderogabile per $A(8) > 1,15 \text{ m/s}^2$.

Adozione di metodi di lavoro. Il datore di lavoro adotta i cicli di lavoro che consentano di alternare periodi di esposizione a vibrazione a periodi in cui il lavoratore non sia esposto a vibrazione.

Manutenzione macchine mobili. Il datore di lavoro adotta un programma di manutenzione regolare e periodico delle macchine mobili, con particolare riguardo alle sospensioni, ai sedili ed al posto di guida degli automezzi.

Utilizzo corretto di macchine mobili. I lavoratori devono applicare le modalità corrette di guida al fine di ridurre le vibrazioni in conformità alla formazione ricevuta; ad esempio: evitare alte velocità in particolare su strade accidentate, postura di guida e corretta regolazione del sedile.

Pianificazione dei percorsi di lavoro. Il datore di lavoro pianifica, laddove possibile, i percorsi di lavoro scegliendo quelli meno accidentati; oppure, dove possibile, effettuare lavori di livellamento stradale.

Procedure di lavoro ed esercizi alla colonna. I lavoratori devono evitare ulteriori fattori di rischio per disturbi a carico della colonna ed effettuare esercizi per prevenire il mal di schiena durante le pause di lavoro in conformità alla formazione ricevuta.

Dispositivi di protezione individuale:

Fornitura di indumenti per la protezione dal freddo e l'umidità. Il datore di lavoro fornisce, ai lavoratori esposti alle vibrazioni, indumenti per la protezione dal freddo e dall'umidità.

Fornitura di dispositivi di smorzamento. Il datore di lavoro dota le macchine, che espongono ai più alti livelli di vibrazione, di dispositivi di smorzamento che attenuano la vibrazione trasmessa al corpo intero (piedi o parte seduta del lavoratore).

Fornitura di sedili ammortizzanti. Il datore di lavoro dota le macchine, che espongono ai più alti livelli di vibrazione, di sedili ammortizzanti che attenuano la vibrazione trasmessa al corpo intero (piedi o parte seduta del lavoratore).

Misure Preventive e Protettive relative alla Macchina:

- 1) Rullo compressore: misure preventive e protettive;

Prescrizioni Esecutive:

Prima dell'uso: **1)** Controlla tutti i dispositivi di segnalazione (acustici e luminosi) e i gruppi ottici di illuminazione; **2)** Controlla tutti i comandi e i dispositivi frenanti; **3)** Controlla, proteggendoti adeguatamente, l'integrità dei componenti dell'impianto oleodinamico, prestando particolare riguardo alle tubazioni flessibili; **4)** Controlla i percorsi e le aree di manovra richiedendo, se necessario, la predisposizione di adeguati rafforzamenti; **5)** Nel cantiere procedi a velocità moderata, nel rispetto dei limiti ivi stabiliti; **6)** In prossimità dei posti di lavoro procedi a passo d'uomo; **7)** Durante gli spostamenti del mezzo, aziona il girofaro; **8)** Controlla che lungo i percorsi carrabili del cantiere e, in particolare, nella zona di lavoro non vi sia la presenza di sottoservizi (cavi, tubazioni, ecc. per il passaggio di gas, energia elettrica, acqua, fognature, linee telefoniche, ecc.); **9)** Se devi effettuare manovre in spazi ristretti o in condizioni di limitata visibilità, richiedi l'intervento di personale a terra; **10)** Evita, se non esplicitamente consentito, di transitare o fermarti in prossimità del bordo degli scavi.

Durante l'uso: **1)** Annuncia l'inizio delle manovre mediante l'apposito segnalatore acustico; **2)** Impedisci a chiunque l'accesso a bordo del mezzo; **3)** Accertati che i serbatoi dell'acqua per il raffreddamento dei tamburi siano sempre adeguatamente riforniti; **4)** Evita di surriscaldare eccessivamente i tamburi; **5)** Durante i rifornimenti, spegni il motore, evita di fumare ed accertati dell'assenza di fiamme libere in adiacenza del mezzo; **6)** Informa tempestivamente il preposto e/o il datore di lavoro, di malfunzionamenti o pericoli che dovessero evidenziarsi durante il lavoro.

Dopo l'uso: **1)** Posiziona il mezzo nelle aree di sosta appositamente predisposte, assicurandoti di aver inserito il blocco dei comandi ed il freno di stazionamento; **2)** Effettua tutte le operazioni di revisione e manutenzione della macchina secondo quanto indicato nel libretto del mezzo e sempre dopo esserti accertato che i motori siano spenti e non riavviabili da terzi accidentalmente.

Riferimenti Normativi:

Decreto Legislativo n. 81 del 9 aprile 2008; Legge 1 marzo 1968 n.186; D.P.R. 24 luglio 1996 n.459; CEI 34-34.

- 2) DPI: operatore rullo compressore;

Prescrizioni Organizzative:

Devono essere forniti al lavoratore adeguati dispositivi di protezione individuale: **a)** casco; **b)** copricapo; **c)** calzature di sicurezza; **d)** otoprotettori; **e)** guanti; **f)** indumenti protettivi (tute).

Attrezzi utilizzati dall'operatore:

- a) Attrezzi manuali;

Rischi generati dall'uso degli attrezzi:

Punture, tagli, abrasioni; Urti, colpi, impatti, compressioni.

Scarificatrice

La scarificatrice è una macchina utilizzata per la rimozione di manti stradali esistenti, i cui principali organi lavoratori sono una fresa rotante ed un nastro trasportatore.

Rischi generati dall'uso della Macchina:

- 1) Cesoiamenti, stritolamenti;
- 2) Inalazione fumi, gas, vapori;
- 3) Incendi, esplosioni;
- 4) Investimento, ribaltamento;
- 5) Irritazioni cutanee, reazioni allergiche;
- 6) Punture, tagli, abrasioni;
- 7) Rumore per "Addetto scarificatrice (fresa)";

Analisi dei livelli di esposizione al rumore con riferimento alla Scheda di Gruppo Omogeneo n. 169 del C.P.T. Torino (Costruzioni stradali in genere - Rifacimento manti).

Fascia di appartenenza. Sulla settimana di maggiore esposizione è "Superiore a 85 dB(A)"; sull'attività di tutto il cantiere è "Superiore a 85 dB(A)".

Misure Preventive e Protettive relative al rischio:

Sorveglianza Sanitaria:

Sorveglianza sanitaria per i lavoratori. I lavoratori la cui esposizione al rumore eccede i valori superiori di azione (Lex > 85 dB(A)) sono sottoposti alla sorveglianza sanitaria di cui all'articolo 16 del D.Lgs. 19/9/1994 n. 626. La

sorveglianza e' effettuata dal medico competente e comprende: a) accertamenti preventivi intesi a constatare l'assenza di controindicazioni al lavoro cui i lavoratori sono destinati, ai fini della valutazione della loro idoneità alla mansione specifica; b) accertamenti periodici per controllare lo stato di salute dei lavoratori ed esprimere il giudizio di idoneità alla mansione specifica.

Informazione e Formazione:

Informazione e Formazione dei lavoratori. Nell'ambito degli obblighi di cui agli articoli 21 e 22 del D.Lgs. 19/9/1994 n. 626, i lavoratori esposti a valori uguali o superiori ai valori inferiori di azione sono informati e formati in relazione ai rischi provenienti dall'esposizione al rumore, con particolare riferimento: a) alla natura di detti rischi; b) alle misure adottate in applicazione del presente titolo volte a eliminare o ridurre al minimo il rischio derivante dal rumore, incluse le circostanze in cui si applicano dette misure; c) ai valori limite di esposizione e ai valori di azione di cui all'articolo 49-quater del D.Lgs. 19/9/1994 n. 626; d) ai risultati delle valutazioni e misurazioni del rumore effettuate in applicazione dell'articolo 49-quinquies del D.Lgs. 19/9/1994 n. 626 insieme a una spiegazione del loro significato e dei rischi potenziali; e) all'uso corretto dei dispositivi di protezione individuale dell'udito (art. 43 comma 5 del D.Lgs. 19/9/1994 n. 626); f) all'utilità e ai mezzi impiegati per individuare e segnalare sintomi di danni all'udito; g) alle circostanze nelle quali i lavoratori hanno diritto a una sorveglianza sanitaria e all'obiettivo della stessa; h) alle procedure di lavoro sicure per ridurre al minimo l'esposizione al rumore.

Misure tecniche e organizzative:

Misure di prevenzione e protezione. Al fine di eliminare i rischi alla fonte o di ridurli al minimo e, in ogni caso, a livelli non superiori ai valori limite di esposizione le misure di prevenzione e protezione riguardano: a) adozione di metodi di lavoro che implicano una minore esposizione al rumore; b) scelta di attrezzature di lavoro adeguate, tenuto conto del lavoro da svolgere, che emettano il minor rumore possibile, inclusa l'eventualità di rendere disponibili ai lavoratori attrezzature di lavoro conformi ai requisiti di cui al titolo III del D.Lgs. 19/9/1994 n. 626, il cui obiettivo o effetto è di limitare l'esposizione al rumore; c) progettazione della struttura dei luoghi e dei posti di lavoro; d) adeguata informazione e formazione sull'uso corretto delle attrezzature di lavoro in modo da ridurre al minimo l'esposizione al rumore dei lavoratori; e) adozione di misure tecniche per il contenimento del rumore trasmesso per via aerea, quali schermature, involucri o rivestimenti realizzati con materiali fonoassorbenti e/o adozione di misure tecniche per il contenimento del rumore strutturale, quali sistemi di smorzamento o di isolamento; f) opportuni programmi di manutenzione delle attrezzature e macchine di lavoro, del luogo di lavoro e dei sistemi sul posto di lavoro; g) riduzione del rumore mediante una migliore organizzazione del lavoro attraverso la limitazione e della durata e dell'intensità dell'esposizione e l'adozione di orari di lavoro appropriati, con sufficienti periodi di riposo.

Locali di riposo. Nel caso in cui, data la natura dell'attività, il lavoratore benefici dell'utilizzo di locali di riposo messa a disposizione dal datore di lavoro, il rumore in questi locali e' ridotto a un livello compatibile con il loro scopo e le loro condizioni di utilizzo.

Segnalazione e delimitazione zone ad elevata rumorosità. I luoghi di lavoro dove i lavoratori sono esposti ad un rumore al di sopra dei valori superiori di azione sono indicati da appositi segnali. Dette aree sono inoltre delimitate e l'accesso alle stesse è limitato, ove ciò sia tecnicamente possibile e giustificato dal rischio di esposizione.

Programma di misure tecniche e organizzative. Elaborazione ed applicazione di un programma di misure tecniche e organizzative volte a ridurre l'esposizione al rumore, considerando in particolare le misure di prevenzione e protezione sopra elencate.

Istruzioni per gli addetti.

- 1) I carter ed i rivestimenti degli organi motore devono essere tenuti chiusi.
- 2) Non lasciare in funzione i motori durante le soste prolungate di lavorazione.
- 3) Durante le fasi di lavoro che eccedono gli 85 dB(A), non devono essere svolte altre lavorazioni nelle immediate vicinanze. Se necessario queste devono risultare opportunamente distanziate.

Dispositivi di protezione individuale:

Uso dei Dispositivi di protezione individuale. Durante le seguenti attività e con le rispettive indicazioni in merito alla protezione dell'udito i lavoratori sono forniti di specifici DPI dell'udito:

- 1) Utilizzo fresa (B281), protezione dell'udito Obbligatoria, DPI dell'udito Generico (cuffie o inserti) (valore di attenuazione 12 dB(A)).

Si prevede per i lavoratori adeguato addestramento sull'uso dei dispositivi dell'udito (art. 43 comma 5 del D.Lgs. 19/9/1994 n. 626).

8) Scivolamenti, cadute a livello;

9) Urti, colpi, impatti, compressioni;

10) Vibrazioni per "Addetto scarificatrice (fresa)";

Analisi delle attività e dei tempi di esposizione con riferimento alla Scheda di Gruppo Omogeneo n. 169 del C.P.T. Torino (Costruzioni stradali in genere - Rifacimento manti): a) utilizzo scarificatrice per 65%.

Fascia di appartenenza. Mano-Braccio (HAV): "Non presente"; Corpo Intero (WBV): "Compreso tra 0,5 e 1,15 m/s²".

Misure Preventive e Protettive relative al rischio:

Sorveglianza Sanitaria:

Sorveglianza sanitaria per i lavoratori. I lavoratori esposti a livelli di vibrazioni superiori ai valori d'azione devono essere sottoposti a sorveglianza sanitaria obbligatoria di cui all'articolo 16 del D.Lgs. 19/9/1994 n. 626. Detto controllo prevede: a) un accertamento preventivo inteso a constatare l'assenza di controindicazioni al lavoro cui i lavoratori sono destinati, ai fini della loro idoneità alla mansione specifica; b) accertamento periodico, di norma una volta l'anno o con periodicità diversa decisa dal medico competente in funzione della valutazione del rischio.

Informazione e Formazione:

Informazione e formazione dei lavoratori. Nelle attività che comportano una esposizione a rischi derivanti da vibrazioni, il datore di lavoro provvede a che i lavoratori ricevano informazioni e una formazione adeguata con

particolare riguardo a: a) le misure adottate a eliminare o ridurre al minimo i rischi derivanti dalle vibrazioni meccaniche; b) i valori limite di esposizione e ai valori d'azione; c) i risultati delle valutazioni e misurazioni delle vibrazioni meccaniche effettuate e alle potenziali lesioni derivanti dalle attrezzature di lavoro utilizzate; d) l'utilità e il modo di individuare e di segnalare sintomi e lesioni; e) le circostanze nelle quali i lavoratori hanno diritto a una sorveglianza sanitaria; f) le procedure di lavoro sicure per ridurre al minimo l'esposizione a vibrazioni meccaniche.

Formazione e addestramento uso DPI. Il datore di lavoro assicura una formazione adeguata e organizza, se necessario, uno specifico addestramento circa l'uso corretto e l'utilizzo pratico dei DPI.

Formazione specifica uso macchina/attrezzo. Il datore di lavoro, quando sono superati i valori d'azione, assicura una formazione adeguata e organizza uno specifico addestramento circa l'uso corretto e sicuro delle macchine e/o attrezzature di lavoro, in modo da ridurre al minimo la loro esposizione a vibrazioni meccaniche.

Misure tecniche e organizzative:

Misure generali. Il datore di lavoro elimina i rischi alla fonte o li riduce al minimo e, in ogni caso, a livelli non superiori ai valori limite di esposizione.

Acquisto di nuove macchine mobili. Il datore di lavoro privilegia, all'atto dell'acquisto di nuove macchine mobili, quelle che espongono a minori livelli di vibrazioni. Inderogabile per $A(8) > 1,15 \text{ m/s}^2$.

Adozione di metodi di lavoro. Il datore di lavoro adotta i cicli di lavoro che consentano di alternare periodi di esposizione a vibrazione a periodi in cui il lavoratore non sia esposto a vibrazione.

Manutenzione macchine mobili. Il datore di lavoro adotta un programma di manutenzione regolare e periodico delle macchine mobili, con particolare riguardo alle sospensioni, ai sedili ed al posto di guida degli automezzi.

Utilizzo corretto di macchine mobili. I lavoratori devono applicare le modalità corrette di guida al fine di ridurre le vibrazioni in conformità alla formazione ricevuta; ad esempio: evitare alte velocità in particolare su strade accidentate, postura di guida e corretta regolazione del sedile.

Pianificazione dei percorsi di lavoro. Il datore di lavoro pianifica, laddove possibile, i percorsi di lavoro scegliendo quelli meno accidentati; oppure, dove possibile, effettuare lavori di livellamento stradale.

Procedure di lavoro ed esercizi alla colonna. I lavoratori devono evitare ulteriori fattori di rischio per disturbi a carico della colonna ed effettuare esercizi per prevenire il mal di schiena durante le pause di lavoro in conformità alla formazione ricevuta.

Dispositivi di protezione individuale:

Fornitura di indumenti per la protezione dal freddo e l'umidità. Il datore di lavoro fornisce, ai lavoratori esposti alle vibrazioni, indumenti per la protezione dal freddo e dall'umidità.

Fornitura di dispositivi di smorzamento. Il datore di lavoro dota le macchine, che espongono ai più alti livelli di vibrazione, di dispositivi di smorzamento che attenuano la vibrazione trasmessa al corpo intero (piedi o parte seduta del lavoratore).

Fornitura di sedili ammortizzanti. Il datore di lavoro dota le macchine, che espongono ai più alti livelli di vibrazione, di sedili ammortizzanti che attenuano la vibrazione trasmessa al corpo intero (piedi o parte seduta del lavoratore).

Misure Preventive e Protettive relative alla Macchina:

- 1) Scarificatrice: misure preventive e protettive;

Prescrizioni Esecutive:

Prima dell'uso: **1)** Controlla tutti i dispositivi di segnalazione (acustici e luminosi) e i gruppi ottici di illuminazione; controlla tutti i comandi e i dispositivi frenanti; **2)** Verifica che siano correttamente disposte tutte le protezioni da organi in movimento (rotore fresante, nastro trasportatore, ecc); **3)** Accertati che l'area di lavoro sia stata adeguatamente segnalata e che il traffico veicolare sia stato deviato a distanza di sicurezza; **4)** Durante gli spostamenti del mezzo, aziona il girofaro.

Durante l'uso: **1)** Evitare assolutamente di allontanarsi dai comandi durante le lavorazioni; **2)** Durante i rifornimenti, spegni il motore, evita di fumare ed accertati dell'assenza di fiamme libere in adiacenza del mezzo; **3)** Informa tempestivamente il preposto e/o il datore di lavoro, di malfunzionamenti o pericoli che dovessero evidenziarsi durante il lavoro.

Dopo l'uso: **1)** Effettua tutte le operazioni di revisione e manutenzione della macchina secondo quanto indicato nel libretto del mezzo e sempre dopo esserti accertato che i motori siano spenti e non riavviabili da terzi accidentalmente.

Riferimenti Normativi:

Decreto Legislativo n. 81 del 9 aprile 2008; Legge 1 marzo 1968 n.186; D.P.R. 24 luglio 1996 n.459; CEI 34-34.

- 2) DPI: operatore scarificatrice;

Prescrizioni Organizzative:

Devono essere forniti al lavoratore adeguati dispositivi di protezione individuale: **a)** casco; **b)** copricapo; **c)** calzature di sicurezza; **d)** otoprotettori; **e)** guanti; **f)** indumenti protettivi (tute).

Attrezzi utilizzati dall'operatore:

- a) Attrezzi manuali;

Rischi generati dall'uso degli attrezzi:

Punture, tagli, abrasioni; Urti, colpi, impatti, compressioni.

Trattore

Il trattore è una macchina adibita al traino (di altri automezzi, di carrelli, ecc.) e/o al funzionamento di altre macchine fornendo, a questo scopo, anche una presa di forza.

Rischi generati dall'uso della Macchina:

- 1) Cesoiamenti, stritolamenti;
- 2) Incendi, esplosioni;
- 3) Investimento, ribaltamento;
- 4) Irritazioni cutanee, reazioni allergiche;

Misure Preventive e Protettive relative alla Macchina:

- 1) Trattore: misure preventive e protettive;

Prescrizioni Esecutive:

Prima dell'uso: **1)** Controlla tutti i dispositivi di segnalazione (acustici e luminosi) e i gruppi ottici di illuminazione; **2)** Controlla tutti i comandi e i dispositivi frenanti; **3)** Nel cantiere procedi a velocità moderata, nel rispetto dei limiti ivi stabiliti; in prossimità dei posti di lavoro procedi a passo d'uomo; **4)** Durante gli spostamenti del mezzo, aziona il girofaro; **5)** Evita di collegare eventuali macchinari alla presa di forza, con il motore in funzione.

Durante l'uso: **1)** Evita assolutamente di scendere dal mezzo con macchine semoventi collegate alla presa di forza, con il motore in funzione; **2)** Evita di utilizzare il mezzo all'interno di locali chiusi o poco ventilati; **3)** Durante i rifornimenti, spegni il motore, evita di fumare ed accertati dell'assenza di fiamme libere in adiacenza del mezzo; **4)** Informa tempestivamente il preposto e/o il datore di lavoro, di malfunzionamenti o pericoli che dovessero evidenziarsi durante il lavoro.

Dopo l'uso: **1)** Azionare il freno di stazionamento; **2)** Posiziona il mezzo nelle aree di sosta appositamente predisposte, assicurandoti di aver azionato il freno di stazionamento; **3)** Effettua tutte le operazioni di revisione e manutenzione della macchina secondo quanto indicato nel libretto del mezzo e sempre dopo esserti accertato che i motori siano spenti e non riavviabili da terzi accidentalmente.

Riferimenti Normativi:

Decreto Legislativo n. 81 del 9 aprile 2008; Legge 1 marzo 1968 n.186; D.P.R. 24 luglio 1996 n.459; CEI 34-34.

- 2) DPI: operatore trattore;

Prescrizioni Organizzative:

Devono essere forniti al lavoratore adeguati dispositivi di protezione individuale: **a)** copricapo; **b)** calzature di sicurezza; **c)** otoprotettori; **d)** guanti; **e)** indumenti protettivi (tute).

Attrezzi utilizzati dall'operatore:

- a) Attrezzi manuali;

Rischi generati dall'uso degli attrezzi:

Punture, tagli, abrasioni; Urti, colpi, impatti, compressioni.

Autobotte con pompa aspirante/premente

L'autobotte è una macchina utilizzata per il trasporto di mezzi, materiali liquidi, costituita essenzialmente da una cabina, destinata ad accogliere il conducente, ed un recipiente generalmente svuotabile, a mezzo di un sistema oleodinamico o con pompa.

Rischi generati dall'uso della Macchina:

- 1) Caduta di materiale dall'alto o a livello;
- 2) Cesoiamenti, stritolamenti;
- 3) Inalazione polveri, fibre;
- 4) Incendi, esplosioni;
- 5) Investimento, ribaltamento;
- 6) Irritazioni cutanee, reazioni allergiche;
- 7) Movimentazione manuale dei carichi;
- 8) Rumore per "Operatore autocarro";

Analisi dei livelli di esposizione al rumore con riferimento alla Scheda di Gruppo Omogeneo n. 24 del C.P.T. Torino (Costruzioni edili in genere - Nuove costruzioni).

Fascia di appartenenza. Sulla settimana di maggiore esposizione è "Inferiore a 80 dB(A)"; sull'attività di tutto il cantiere è "Inferiore a 80 dB(A)".

Misure Preventive e Protettive relative al rischio:

Misure tecniche e organizzative:

Misure di prevenzione e protezione. Al fine di eliminare i rischi alla fonte o di ridurli al minimo e, in ogni caso, a livelli non superiori ai valori limite di esposizione le misure di prevenzione e protezione riguardano: a) adozione di metodi di lavoro che implicano una minore esposizione al rumore; b) scelta di attrezzature di lavoro adeguate, tenuto conto del lavoro da svolgere, che emettano il minor rumore possibile, inclusa l'eventualità di rendere disponibili ai

lavoratori attrezzature di lavoro conformi ai requisiti di cui al titolo III del D.Lgs. 19/9/1994 n. 626, il cui obiettivo o effetto è di limitare l'esposizione al rumore; c) progettazione della struttura dei luoghi e dei posti di lavoro; d) adeguata informazione e formazione sull'uso corretto delle attrezzature di lavoro in modo da ridurre al minimo l'esposizione al rumore dei lavoratori; e) adozione di misure tecniche per il contenimento del rumore trasmesso per via aerea, quali schermature, involucri o rivestimenti realizzati con materiali fonoassorbenti e/o adozione di misure tecniche per il contenimento del rumore strutturale, quali sistemi di smorzamento o di isolamento; f) opportuni programmi di manutenzione delle attrezzature e macchine di lavoro, del luogo di lavoro e dei sistemi sul posto di lavoro; g) riduzione del rumore mediante una migliore organizzazione del lavoro attraverso la limitazione e della durata e dell'intensità dell'esposizione e l'adozione di orari di lavoro appropriati, con sufficienti periodi di riposo.

Locali di riposo. Nel caso in cui, data la natura dell'attività, il lavoratore benefici dell'utilizzo di locali di riposo messa a disposizione dal datore di lavoro, il rumore in questi locali e' ridotto a un livello compatibile con il loro scopo e le loro condizioni di utilizzo.

Istruzioni per gli addetti.

- 1) Le cabine delle macchine operatrici devono essere tenute chiuse durante le lavorazioni, per ridurre al minimo l'esposizione dell'operatore.
- 2) I carter ed i rivestimenti degli organi motore devono essere tenuti chiusi.
- 3) Non lasciare in funzione i motori durante le soste prolungate di lavorazione.

9) Scivolamenti, cadute a livello;

10) Urti, colpi, impatti, compressioni;

11) Vibrazioni per "Operatore autocarro";

Analisi delle attività e dei tempi di esposizione con riferimento alla Scheda di Gruppo Omogeneo n. 24 del C.P.T. Torino (Costruzioni edili in genere - Nuove costruzioni): a) utilizzo autocarro per 60%.

Fascia di appartenenza. Mano-Braccio (HAV): "Non presente"; Corpo Intero (WBV): "Inferiore a 0,5 m/s²".

Misure Preventive e Protettive relative al rischio:

Informazione e Formazione:

Informazione e formazione dei lavoratori. Nelle attività che comportano una esposizione a rischi derivanti da vibrazioni, il datore di lavoro provvede a che i lavoratori ricevano informazioni e una formazione adeguata con particolare riguardo a: a) le misure adottate a eliminare o ridurre al minimo i rischi derivanti dalle vibrazioni meccaniche; b) i valori limite di esposizione e ai valori d'azione; c) i risultati delle valutazioni e misurazioni delle vibrazioni meccaniche effettuate e alle potenziali lesioni derivanti dalle attrezzature di lavoro utilizzate; d) l'utilità e il modo di individuare e di segnalare sintomi e lesioni; e) le circostanze nelle quali i lavoratori hanno diritto a una sorveglianza sanitaria; f) le procedure di lavoro sicure per ridurre al minimo l'esposizione a vibrazioni meccaniche.

Misure tecniche e organizzative:

Misure generali. Il datore di lavoro elimina i rischi alla fonte o li riduce al minimo e, in ogni caso, a livelli non superiori ai valori limite di esposizione.

Acquisto di nuove macchine mobili. Il datore di lavoro privilegia, all'atto dell'acquisto di nuove macchine mobili, quelle che espongono a minori livelli di vibrazioni. Inderogabile per $A(8) > 1,15 \text{ m/s}^2$.

Misure Preventive e Protettive relative alla Macchina:

- 1) Autobotte con pompa aspirante/premente: misure preventive e protettive;

Prescrizioni Esecutive:

Prima dell'uso: **1)** Controlla tutti i dispositivi di segnalazione (acustici e luminosi) e i gruppi ottici di illuminazione; **2)** Controlla tutti i comandi e i dispositivi frenanti; **3)** Disponi affinché la visibilità del posto di guida sia ottimale; **4)** Controlla i percorsi e le aree di manovra richiedendo, se necessario, la predisposizione di adeguati rafforzamenti; **5)** Nel cantiere procedi a velocità moderata, nel rispetto dei limiti ivi stabiliti; **6)** In prossimità dei posti di lavoro procedi a passo d'uomo; **7)** Durante gli spostamenti del mezzo, aziona il girofaro; **8)** Controlla che lungo i percorsi carrabili del cantiere e, in particolare, nella zona di lavoro non vi sia la presenza di sottoservizi (cavi, tubazioni, ecc. per il passaggio di gas, energia elettrica, acqua, fognature, linee telefoniche, ecc.); **9)** Se devi effettuare manovre in spazi ristretti o in condizioni di limitata visibilità, richiedi l'intervento di personale a terra; **10)** Evita, se non esplicitamente consentito, di transitare o fermarti in prossimità del bordo degli scavi; **11)** Accertati che il mezzo sia posizionato in maniera da consentire il passaggio pedonale e, comunque, provvedi a delimitare il raggio d'azione del mezzo; **12)** Verifica che non vi siano linee elettriche interferenti l'area di manovra del mezzo.

Durante l'uso: **1)** Annuncia l'inizio dell'azionamento del ribaltabile mediante l'apposito segnalatore acustico; **2)** Impedisci a chiunque di farsi trasportare fuori dalla cabina; **3)** Evita assolutamente di azionare il ribaltabile se il mezzo è in posizione inclinata; **4)** Nel caricare il recipiente poni attenzione a: non squilibrare il mezzo, non superare il carico massimo; **5)** Evita sempre di caricare il mezzo oltre il consentito; **6)** Accertati sempre, prima del trasporto, che i dispositivi di sicurezza degli accessori siano correttamente agganciati; **7)** Durante le operazioni di carico e scarico scendi dal mezzo se la cabina di guida non è dotata di roll-bar antischiacciamento; **8)** Durante i rifornimenti, spegni il motore, evita di fumare ed accertati dell'assenza di fiamme libere in adiacenza del mezzo; **9)** Informa tempestivamente il preposto e/o il datore di lavoro, di malfunzionamenti o pericoli che dovessero evidenziarsi durante il lavoro.

Dopo l'uso: **1)** Effettua tutte le operazioni di revisione e manutenzione della macchina (ponendo particolare attenzione ai freni ed ai pneumatici) secondo quanto indicato nel libretto del mezzo e sempre dopo esserti accertato che i motori siano spenti e non riavviabili da terzi accidentalmente.

Riferimenti Normativi:

- Decreto Legislativo n. 81 del 9 aprile 2008; Legge 1 marzo 1968 n.186; D.P.R. 24 luglio 1996 n.459; CEI 34-34.
- 2) DPI: operatore autobotte con pompa aspirante/premente;

Prescrizioni Organizzative:

Devono essere forniti al lavoratore adeguati dispositivi di protezione individuale: **a)** casco; **b)** calzature di sicurezza; **c)** guanti; **d)** indumenti protettivi (tute).

Attrezzi utilizzati dall'operatore:

- a) Attrezzi manuali;

Rischi generati dall'uso degli attrezzi:

Punture, tagli, abrasioni; Urti, colpi, impatti, compressioni.

AGGIORNAMENTO DEL PIANO DI SICUREZZA PER MODIFICHE DEL LUOGO DI ESECUZIONE E/O DELLE LAVORAZIONI

Considerato l'oggetto dei lavori da affidare e per i luoghi di esecuzione potranno verificarsi necessità di modifiche o integrazioni del P.S.C..

Pertanto il coordinatore per la sicurezza in fase di esecuzione, avendone le competenze assegnategli dall'art. 92 comma 1 lettera b) decreto legislativo 9 aprile 2008 , n. 81, adeguerà il presente piano di sicurezza e di coordinamento, e il fascicolo di cui all'articolo 91, comma 1, lettera b), in relazione all'evoluzione dei lavori ed alle eventuali modifiche intervenute o, in caso di apprezzamento delle proposte delle imprese esecutrici dirette a migliorare la sicurezza in cantiere, per le modifiche necessarie al loro recepimento.

Per agevolazione del compito del Coordinatore per l'Esecuzione il presente P.S.C. ha già individuato lavorazioni, relativi rischi e misure di prevenzione, di normale ricorrenza nelle attività edilizie alle quali il medesimo potrà fare riferimento all'atto dell'integrazione del piano stesso.

In tali casi le integrazioni del piano di sicurezza dovranno essere sottoscritte da tutti soggetti già obbligati alla sottoscrizione del P.S.C..

Il Coordinatore per l'esecuzione, qualora nelle riunioni periodiche di coordinamento vengano definite nuove procedure di esecuzione dei lavori, nuove lavorazioni e relative misure di sicurezza e prevenzione, ed il verbale sottoscritto dalle parti intervenute possieda i requisiti minimi di legge (All. XV, D. Lgs. 81/08) potrà considerarlo equipollente. Ovviamente esso dovrà essere sottoscritto da tutti soggetti obbligati alla sottoscrizione del P.S.C., e non solo dagli intervenuti alla riunione e consegnato in copia ai e ai lavoratori autonomi, nonché dai datori di lavoro alle imprese esecutrici ai rappresentanti per la sicurezza dei lavoratori (R.L.S.) per le incombenze di competenza di cui agli artt. 100, 101, 102 del D. Lgs. 81/08 e s.m.i..

AGGIORNAMENTO DEL PIANO DI SICUREZZA PER LE INTERFERENZE CON LE ATTIVITA' DEL LUOGO DI ESECUZIONE

Considerato che per l'oggetto dei lavori da affidare e per i luoghi di esecuzione, il datore di lavoro (Dirigente Scolastico) non coincide con il committente (Città di Torino), la Città essendo il soggetto che affiderà il contratto ha redatto il Piano di Sicurezza e Coordinamento che sostituisce per specifica previsione di legge, il documento di valutazione dei rischi da interferenze. In tale Piano di Sicurezza e Coordinamento ai sensi dell'art.26 comma 3-ter i rischi da interferenze sono stati oggetto di una "valutazione dei rischi" standard relativi alla tipologia della prestazione che potrebbero potenzialmente derivare dall'esecuzione del contratto. Il soggetto presso il quale deve essere eseguito il contratto, (Dirigente Scolastico) prima dell'inizio dell'esecuzione, dovrà obbligatoriamente verificare ed eventualmente completare o rettificare il predetto Piano di Sicurezza riferendolo ai rischi specifici da interferenza presenti nei luoghi in cui verrà espletato l'appalto; l'integrazione, sottoscritta per accettazione dall'esecutore, integra gli atti contrattuali.

Per effetto dell'art. 96 del D. Lgs. 81/08 comma 2 il succitato piano di sicurezza e di coordinamento completato con il piano operativo di sicurezza e le integrazioni del datore di lavoro responsabile delle attività svolte nel luogo di esecuzione dei lavori, affinché costituiscano, limitatamente al singolo cantiere interessato, adempimento alle disposizioni di cui all'articolo 17 comma 1, lettera a), all'articolo 26, commi 1, lettera b), 2, 3, e 5, e all'articolo 29, comma 3, devono essere sottoscritte

per l'accettazione, oltre che dai redattori e dal committente, da parte di ciascun datore di lavoro delle imprese operanti.

COORDINAMENTO DELLE LAVORAZIONI E FASI

Non sono presenti Lavorazioni o Fasi interferenti "da coordinare" perché il numero dei lavoratori presenti contemporaneamente in ciascun cantiere è previsto nella misura massima di tre unità per ciascuna impresa qualificata in opere generali o speciali. Sulla base delle lavorazioni da eseguire, della dimensione delle aree di esecuzione e del numero degli interventi previsti sul territorio della città di Torino i lavoratori addetti saranno utilizzati per gruppi omogenei alle specifiche lavorazioni e quindi non avranno possibilità di aggravare reciprocamente i rischi già presenti e considerati nelle singole posizioni lavorative.

Le interferenze nascenti a causa delle attività presenti contemporaneamente ai cantieri di cui al presente piano, ma subordinate a datori di lavoro non dipendenti dal contratto di appalto del committente "Città di Torino" saranno prese in considerazione prima del concreto inizio dei lavori a seguito del recepimento delle COMUNICAZIONI DEI DATORI DI LAVORO DELLE ATTIVITA' IN CUI VENGONO ESEGUITI I LAVORI (SCHEDE ART. 26 D.LGS. 81/08). Esse verranno considerate ed eliminate, o annullati i rischi emergenti, a cura del Coordinatore per l'Esecuzione dei Lavori, provvedendo ad aggiornare il presente piano di sicurezza e coordinamento. Decreto Legislativo n. 81 del 9 aprile 2008 articolo 92 comma 1 a).

LA MANCATA CONSEGNA DELLE SCHEDE SUCCITATE, E CONSEGUENTEMENTE DELL'AGGIORNAMENTO DEL P.S.C., SARA' MOTIVO TASSATIVO ALL'IMPEDIMENTO DELL'INIZIO DELLE OPERE PREVISTE NEL FABBRICATO RELATIVO, INDIPENDENTEMENTE DAI MOTIVI ADDOTTI, DALLE FINALITA' O PARTICOLARI URGENZE O INTERESSI COLLEGATE ALLE OPERE DA INIZIARE.

COORDINAMENTO PER USO COMUNE DI APPRESTAMENTI, ATTREZZATURE, INFRASTRUTTURE, MEZZI E SERVIZI DI PROTEZIONE COLLETTIVA

(punto 2.1.2, lettera f, Allegato XV del D.Lgs. 81/2008)

LOCALE PER LAVARSI

I datori di lavoro delle ditte subappaltatrici o comunque vincolate da contratti stipulati con l'appaltatore dovranno uniformarsi alle disposizioni e modalità di uso dei locali disposte da quest'ultimo, che dovrà definirne la turnazione e gli orari di utilizzo da parte delle varie ditte in funzione del personale presente giornalmente in cantiere. Ciascun datore di lavoro per quanto di competenza disporrà i relativi ordini al proprio personale dipendente ed eventualmente il differimento orario dell'inizio e fine dell'attività lavorativa. In caso di disaccordo tra le parti il Coordinatore Per L'esecuzione Dei Lavori è la persona preposta a redimere le liti e ha il diritto/dovere di procedere ad impartire con sollecitudine le disposizioni necessarie in merito all'uso dei locali per lavarsi. In tal caso tutti dovranno adeguarsi pena l'allontanamento irrevocabile dal cantiere.

[all.XV D.lgs 81/08]

SPOGLIATOIO

Gli spogliatoi saranno in uso collettivo per tutti i lavoratori presenti in cantiere, indipendentemente dalla ditta di appartenenza.

I datori di lavoro delle ditte subappaltatrici o comunque vincolate da contratti stipulati con l'appaltatore dovranno uniformarsi alle disposizioni e assegnazione degli spazi disposte da quest'ultimo.

Ciascun datore di lavoro per quanto di competenza disporrà conseguenti ordini al proprio personale dipendente.

In caso di disaccordo tra le parti il Coordinatore Per L'esecuzione Dei Lavori è la persona preposta a redimere le liti e ha il diritto/dovere di procedere ad impartire con sollecitudine le disposizioni necessarie in merito all'uso di detti locali. In tal caso tutti dovranno adeguarsi pena l'allontanamento irrevocabile dal cantiere.

[all.XV D.lgs 81/08]

REFETTORIO

I datori di lavoro delle ditte subappaltatrici o comunque vincolate da contratti stipulati con l'appaltatore dovranno uniformarsi alle disposizioni e modalità di uso dei locali disposte da quest'ultimo, che dovrà definirne eventualmente la turnazione e gli orari di utilizzo da parte delle varie ditte in funzione del personale presente giornalmente in cantiere.

Ciascun datore di lavoro per quanto di competenza disporrà i relativi ordini al proprio personale dipendente ed eventualmente il differimento orario dell'inizio e fine della pausa per il pranzo.

In caso di disaccordo tra le parti il Coordinatore Per L'esecuzione Dei Lavori è la persona preposta a redimere le liti e ha il diritto/dovere di procedere ad impartire con sollecitudine le disposizioni necessarie in merito all'uso del refettorio. In tal caso tutti dovranno adeguarsi pena l'allontanamento irrevocabile dal cantiere.

[\[all.XV D.lgs 81/08\]](#)

ZONE DI DEPOSITO ATTREZZATURE

ZONE STOCCAGGIO MATERIALI

Tali zone saranno in uso collettivo per tutte le imprese presenti in cantiere.

I datori di lavoro delle ditte subappaltatrici o comunque vincolate da contratti stipulati con l'appaltatore dovranno uniformarsi alle disposizioni e assegnazione degli spazi disposte da quest'ultimo. All'impresa appaltatrice competono, nei confronti del committente, gli oneri manutentivi, di sorveglianza e di pulizia degli spazi.

Ciascun datore di lavoro per quanto di competenza disporrà conseguenti ordini al proprio personale dipendente.

In caso di disaccordo tra le parti il Coordinatore Per L'esecuzione Dei Lavori è la persona preposta a redimere le liti e ha il diritto/dovere di procedere ad impartire con sollecitudine le disposizioni necessarie in merito all'uso di detti spazi. In tal caso tutti dovranno adeguarsi pena l'allontanamento irrevocabile dal cantiere.

[\[all.XV D.lgs 81/08\]](#)

VIABILITÀ AUTOMEZZI E PEDONALE

IMPIANTO DI ADDUZIONE DI ACQUA

IMPIANTI DI ADDUZIONE DI ENERGIA DI QUALSIASI TIPO

Tali impianti, spazi e percorsi, saranno in uso collettivo per tutte le imprese presenti in cantiere.

I datori di lavoro delle ditte subappaltatrici o comunque vincolate da contratti stipulati con l'appaltatore dovranno uniformarsi alla cartellonistica riportante le norme di uso e alle disposizioni, verbali se necessarie dell'immediatezza, altrimenti scritte, disposte da quest'ultimo in merito all'utilizzo delle reti dei servizi e alla viabilità, compreso l'uso degli eventuali spazi per i parcheggi interni dei mezzi privati dei dipendenti. All'impresa appaltatrice competono, nei confronti del committente, gli oneri manutentivi, di sorveglianza e di pulizia degli spazi.

L'appaltatore è tenuto ad apporre la cartellonistica necessaria al corretto uso degli impianti, spazi e percorsi di cantiere in conformità al presente P.S.C. e agli speciali disposizioni impartite dal C.E.L. Ciascun datore di lavoro per quanto di competenza disporrà i conseguenti ordini al proprio personale dipendente.

In caso di disaccordo tra le parti il Coordinatore Per L'esecuzione Dei Lavori è la persona preposta a redimere le liti e ha il diritto/dovere di procedere ad impartire con sollecitudine le disposizioni necessarie in merito all'uso di detti impianti, spazi e percorsi. In tal caso tutti dovranno adeguarsi pena l'allontanamento irrevocabile dal cantiere.

[\[all.XV D.lgs 81/08\]](#)

PONTEGGI

IMPALCATI

ANDATOIE E PASSERELLE

MEZZI D'OPERA

ATTREZZATURE

Tali apprestamenti attrezzature e mezzi sono di uso principale delle rispettive imprese proprietarie o detentrici con titolo legittimo.

Ad eccezione dei mezzi d'opera e delle attrezzature, per i quali vige la facoltà di disporre in modo autonomo ed esclusivo da parte del legittimo possessore, oppure di consentirne l'uso alle imprese

terze presenti nel cantiere, **gli apprestamenti, in subordine alla precedenza di utilizzo del possessore, saranno sempre di uso collettivo, indipendentemente dalla proprietà o diritto di possesso.**

Gli oneri manutentivi, assicurativi, amministrativi, di sorveglianza e di pulizia dei mezzi, e delle attrezzature competono ai rispettivi legittimi detentori o proprietari, fatti salvi patti contrari stipulati tra le imprese coinvolte.

Gli oneri di sorveglianza e di pulizia degli apprestamenti competono, nei confronti del committente, all'impresa titolare del contratto di appalto stipulato con la città di Torino.

Gli oneri manutentivi, degli apprestamenti competono alle rispettive imprese proprietarie o detentrici con titolo legittimo, fatti salvi patti contrari stipulati tra le imprese coinvolte.

L'impresa titolare del contratto di appalto ha comunque l'obbligo di intervenire in surrogazione dei rispettivi legittimi detentori o proprietari, qualora i medesimi omettessero gli interventi manutentivi, assicurativi, amministrativi e di pulizia suddetti, ancorché a loro assegnati.

I datori di lavoro coinvolti nella realizzazione dell'opera per quanto di competenza disporranno i conseguenti ordini al proprio personale dipendente.

In caso di disaccordo tra le parti il Coordinatore Per L'esecuzione Dei Lavori è la persona preposta a redimere le liti e ha il diritto/dovere di procedere ad impartire con sollecitudine le disposizioni necessarie in merito all'uso di detti apprestamenti. In tal caso tutti dovranno adeguarsi pena l'allontanamento irrevocabile dal cantiere.

[\[all.XV D.lgs 81/08\]](#)

MODALITA' ORGANIZZATIVE DELLA COOPERAZIONE E DELLA RECIPROCA INFORMAZIONE TRA LE IMPRESE/LAVORATORI AUTONOMI

(punto 2.1.2, lettera g, Allegato XV del D.Lgs. 81/2008)

Le riunioni di coordinamento si terranno con frequenza settimanale, e ravvisandone la necessità anche con frequenza giornaliera. Alle medesime è obbligatorio ed indispensabile che partecipino sempre i legali rappresentanti o i direttori tecnici delle imprese esecutrici e lavoratori autonomi selezionate dal committente o dall'appaltatore. In tale ultimo caso eventuali costi saranno a carico dell'imprenditore appaltatore che ha liberamente scelto di avvalersi di lavorazioni da parte di terzi.

Alle riunioni di coordinamento, qualora il Responsabile Per L'esecuzione Dei Lavori lo ritenga opportuno, dovranno altresì parteciparvi obbligatoriamente anche le maestranze delle suddette imprese. Alle medesime verrà corrisposta la paga oraria contrattuale (paga più oneri e utili di impresa) per il tempo effettivo di partecipazione alla riunione.

Alle riunioni di coordinamento, sarà sempre invitato il Datore di Lavoro (Dirigente scolastico), o suo delegato, dell'attività svolta nel fabbricato di esecuzione delle opere, essendo peraltro la persona individuata dalla Legge per la comunicazione dell'informazione in merito alle eventuali attività interferenti indotte nell'area del fabbricato oggetto dei lavori dalla presenza di persone non appartenenti all'impresa appaltatrice o alle ditte da essa contrattualmente vincolate.

La presenza del Dirigente Della Attività Scolastica è altresì necessaria per la comunicazione delle informazioni riguardanti l'andamento dei lavori, ed in specifico dell'evolversi delle situazioni lavorative in relazione alla chiusura o modifica dei percorsi di uscita, entrata o sfollamento di emergenza del fabbricato.

Quando le riunioni di coordinamento sono convocate PER MOTIVI DI SICUREZZA (modifica vie di esodo, riduzione di efficienza o eliminazione temporanea dei presidi di sicurezza a servizio del fabbricato, interferenze con gli utenti o il personale dipendente della scuola o delle attività e servizi collegati) è **obbligatoria la partecipazione del Dirigente dell'Attività Scolastica con il discrezionale intervento del suo R.S.P.P.**

In caso di assenza del Dirigente succitato Il Responsabile Per L'esecuzione Dei Lavori dovrà valutare e ravvisandone i motivi disporre la sospensione dei lavori.

MODALITA' ORGANIZZATIVE DELLA RECIPROCA INFORMAZIONE TRA DATORE DI LAVORO LUOGO DI ESECUZIONE E LE IMPRESE/LAVORATORI AUTONOMI

(art. 26 del D.Lgs. 81/2008)

Stante la particolarità delle opere da eseguire (manutenzione ordinaria) le informazioni sui rischi propri dell'attività del luogo di esecuzione dei lavori verranno acquisiti e valutati ai fini dell'inserimento nel presente piano di sicurezza e coordinamento, prima di esecuzione delle opere, a cura del COORDINATORE IN FASE DI ESECUZIONE, a cui spetterà l'onere dell'aggiornamento del piano stesso.

LA MANCATA CONSEGNA DEI DOCUMENTI SUDDETTI, E CONSEGUENTEMENTE DELL'AGGIORNAMENTO DEL P.S.C., SARA' MOTIVO TASSATIVO ALL'IMPEDIMENTO DELL'INIZIO DELLE OPERE PREVISTE NEL FABBRICATO RELATIVO, INDIPENDENTEMENTE DAI MOTIVI ADDOTTI, DALLE FINALITA' O PARTICOLARI URGENZE O INTERESSI COLLEGATE ALLE OPERE DA INIZIARE.

ORGANIZZAZIONE SERVIZIO DI PRONTO SOCCORSO, ANTINCENDIO ED EVACUAZIONE DEI LAVORATORI

(punto 2.1.2, lettera h, Allegato XV del D.Lgs. 81/2008)

L'organizzazione prevista per il servizio di pronto soccorso, antincendio ed evacuazione dei lavoratori, e il servizio di gestione delle emergenze prevedono il primo soccorso senza uso di farmaci o assistenza sanitaria delle persone, i primi tentativi di spegnimento dei focolai con i mezzi di estinzione esistenti stabilmente nell'edificio o portatili di cantiere, l'aiuto all'evacuazione dei lavoratori impediti con particolare valutazione nel caso di persone con fratture ossee e divieto di movimento di persone con lesioni dorsali senza l'uso di appositi ausili, tranne il caso certo di pericolo di vita per condizioni ambientali.

Il PSC contiene i riferimenti telefonici delle strutture previste sul territorio per il servizio del pronto soccorso e della prevenzione incendi.

Le persone presenti in cantiere hanno l'obbligo di interrompere ogni attività lavorativa che non comporti ulteriore rischio per i presenti ed impegnarsi con ogni mezzo al fine di richiedere i soccorsi alle strutture pubbliche preposte suindicate.

Ulteriori informazioni saranno previste a cura dell'impresa nell'ambito del P.O.S.

RICONOSCIMENTO DEI COSTI DELLA SICUREZZA

(D.Lgs. 81/2008 ALL.15 § 4.1; determinazione 26/06/2006 n.4 "oneri della sicurezza e apprestamenti" dell'Autorità per la vigilanza sui LL.PP.; linee guida approvate in data 20 marzo 2008 dalla per la stima dei costi della sicurezza nei contratti pubblici di forniture o servizi.

Per l'attuazione delle misure di sicurezza previste dalla Legge e aggiuntive specifiche del piano di sicurezza e coordinamento, per tutta la durata delle lavorazioni previste nel cantiere, saranno riconosciuti i costi:

- a) degli apprestamenti previsti nel PSC;
- b) delle misure preventive e protettive e dei dispositivi di protezione individuale eventualmente previsti nel PSC per lavorazioni interferenti;
- c) degli impianti di terra e di protezione contro le scariche atmosferiche, degli impianti antincendio, degli impianti di evacuazione fumi, eventualmente appositamente installati o di integrazione agli esistenti ;
- d) dei mezzi e servizi di protezione collettiva;
- e) delle procedure contenute nel PSC e previste per specifici motivi di sicurezza. Le riunioni di coordinamento rientrano tra tali misure, limitatamente comunque al riconoscimento del relativo compenso per il solo rappresentante dell'impresa appaltatrice. Ciò per il fatto che la scelta di affidamento di lavorazioni in subappalto è lasciata alla libera iniziativa del suddetto imprenditore e non del committente;
- f) degli eventuali interventi finalizzati alla sicurezza e richiesti per lo sfasamento spaziale o temporale delle lavorazioni interferenti;
- g) delle misure di coordinamento relative all'uso comune di apprestamenti, attrezzature, infrastrutture, mezzi e servizi di protezione collettiva.

I costi per gli oneri di sicurezza non compresi nelle suindicate categorie sono a carico delle imprese affidatarie o delle imprese esecutrici o dei lavoratori autonomi che eventualmente prestino la loro attività lavorativa nei cantieri individuati nel presente P.S.C..

Per tutti i prezzi non compresi nell'elenco prezzi della Sicurezza contrattuale costituito come allegato specifico, si farà riferimento all'Elenco Prezzi per la Sicurezza contrattuale allegato al Capitolato Speciale d'Appalto.

Qualora l'Impresa Appaltatrice dei lavori decida, con il consenso del Coordinatore per l'esecuzione, previa presentazione di una proposta di integrazione al presente Piano, di operare differenti scelte esecutive rispetto a quanto previsto nel P.S.C., le modifiche non si tradurranno in un adeguamento dei prezzi pattuiti nell'offerta complessiva dell'intera opera.

Per quanto riguarda il metodo di calcolo dei costi della sicurezza si è distinto tra:

- Costi di Sicurezza Generali come DPI, formazione, sorveglianza sanitaria, etc... rientranti per loro natura nelle spese generali dell'Impresa e quindi i relativi costi sono compresi nei prezzi a base di gara la cui congruità è stata valutata ed accettata dall'Impresa in sede di formulazione dell'offerta.
- Costi di Sicurezza Contrattuali, previsti al punto 4.1.1 dell'allegato XV al D.Lgs 81/2008;
Solo questi ultimi rientrano nel PSC e rappresentano gli oneri non soggetti al ribasso di gara.

CONCLUSIONI GENERALI

Il Piano di Sicurezza costituisce il documento operativo di riferimento per l'attuazione del coordinamento durante l'esecuzione dei lavori. Una copia del Piano sarà sempre disponibile presso il cantiere.

In particolare il Piano di sicurezza:

- prima dell'inizio dei lavori sarà messo a disposizione di
 1. Dirigente scolastico
 2. Rappresentante per la sicurezza RSPP della scuola
 3. Rappresentante per la sicurezza RSPP delle ditte appaltatrici;

che lo dovranno firmare per presa visione

- sarà consegnato, in originale, alla Committenza alla fine dei lavori e rappresenterà la certificazione del lavoro di coordinamento svolto in cantiere.

Inoltre dovrà essere garantita la diffusione e la conoscenza dei contenuti del Piano di Sicurezza e di Coordinamento in cantiere a tutti coloro che intervengono alla realizzazione dell'opera.

Pertanto, ciascun lavoratore, prima dell'inizio dei lavori, dovrà essere reso edotto dei contenuti del Piano e, durante i lavori, delle eventuali modifiche e/o integrazioni apportate al Piano in corso d'opera.

Tale attività di informazione dovrà essere condotta dal Datore di lavoro, coadiuvato dal Responsabile del cantiere per la sicurezza, attraverso vari sistemi, anche in funzione della "risposta" delle singole categorie di lavoratori ed in particolare mediante:

- cartelli segnaletici;
- riunioni periodiche indirizzate ai lavoratori che svolgono la stessa lavorazione o che, pur svolgendo mansioni diverse, si trovano ad operare nella stessa area di cantiere creando interferenze pericolose;
- sorveglianza continua in cantiere (da parte anche del Direttore tecnico di cantiere e degli assistenti/preposti) con interventi mirati laddove si riscontrassero, in modo particolare, deficienze, difficoltà o distrazioni abituali.

Particolare attenzione dovrà essere posta dal Responsabile del cantiere per la sicurezza nel caso di operai recidivi o indolenti, per i quali si potrà rendere necessario un "richiamo scritto".

Al presente Piano di Sicurezza e Coordinamento sono allegati i seguenti elaborati, da considerarsi parte integrante del Piano stesso:

Allegato "A" - Diagramma di Gantt (Cronoprogramma dei lavori);

Allegato "B" - Analisi e valutazione dei rischi (Probabilità ed entità del danno, valutazione dell'esposizione al rumore e alle vibrazioni);

Allegato "C" - Stima dei costi della sicurezza;

Anagrafica luoghi di esecuzione.

Allegato "D" Dichiarazioni Dirigenti Scolastici individuazione interferenze

E all'atto della consegna dei lavori o prima degli interventi:

Documento di nomina Direttore dei Lavori

Documento di nomina Coordinatore Sicurezza per l'esecuzione

Convenzioni per consumo pasti lavoratori ed uso servizi igienici

Fascicoli della manutenzione dei fabbricati di cui in anagrafica (se redatti) per le opere e manufatti esistenti consegnato dal committente o dichiarazioni di inesistenza

Piani di lavoro per interventi in manufatti contenenti amianto

Si considerano altresì allegate:

Eventuali tavole esplicative di progetto allegate al progetto;

Fascicolo della manutenzione redatto dal Coordinatore per l'Esecuzione ad ultimazione delle opere (per la prevenzione e protezione dei rischi futuri derivanti dalla installazione di eventuali nuovi impianti, manufatti o attrezzature fisse).

IL COORDINATORE PER LA
PROGETTAZIONE
P.I. Claudio Cornetto

IL LEGALE RAPPRESENTANTE
DELL'IMPRESA APPALTATRICE

IL RESPONSABILE DEI LAVORI
E
RESPONSABILE DEL PROCEDIMENTO
Arch. Isabella Quinto

TORINO, 11 ottobre 2010

DICHIARAZIONI DATORI DI LAVORO DEI LUOGHI DI ESECUZIONE

Con la sottoscrizione del presente P.S.C. i Datori di Lavoro dei luoghi di esecuzione (edifici scolastici) dichiarano:

- 1) di essere a conoscenza delle Interferenze tra le lavorazioni dell'appalto e le attività sotto la loro responsabilità e dei maggiori rischi rispetto al proprio piano di valutazione dei rischi;**
- 2) di aver accertato che il presente Piano di Sicurezza e Coordinamento adotta sufficienti misure di sicurezza al fine del loro annullamento o riconduzione nelle casistiche di cui proprio piano di valutazione dei rischi;**
- 3) di approvare le misure di Coordinamento specificamente predisposte;**
- 4) di impegnarsi all'adozione delle Misure di Sicurezza del Piano limitatamente alle disposizioni riferite alle persone che la legge individua sotto la loro tutela;**
- 5) di confermare la presenza dei Rischi Specifici delle loro Attività comunicati al Coordinatore per la Progettazione o al Coordinatore per l'Esecuzione dei Lavori;**

