




CITTA' DI TORINO

Divisione Servizi Tecnici ed Edilizia per i Servizi
Culturali – Sociali – Commerciali
Settore Edifici per la Cultura
Piazza Corpus Domini 17/E – 10122 Torino

RECUPERO FUNZIONALE DELL'EDIFICIO DI VIA DEL CARMINE 14 AD USO ARCHIVI ED ATTIVITA' CULTURALI



PROGETTO ESECUTIVO

Responsabile Unico di Procedimento e Dirigente del Settore	Arch. Rosalba Stura
Progettista opere architettoniche	Arch. Emanuela Lavezzo
Progettista opere strutturali	Ing. Gianfranco Giovagnetti
Progettista opere impiantistiche	Ing. Alfonso Famà
Progettista della sicurezza – Collaboratore alle opere strutturali	Ing. Flavio Aquilano
Supporto al R.U.P. per le opere strutturali	Ing. Elena Grillone
Collaboratore progetto opere architettoniche e strutturali	Geom. Bartolo Saullo
Collaboratore progetto opere architettoniche e sicurezza	Geom. Fabrizio Passantino
Collaboratore progetto opere architettoniche	Arch. Michelina Pirrone
Collaboratori progetto opere impiantistiche	P.I. Francesco Ferrari P.I. Maurizio Genovese

PIANO DI SICUREZZA E COORDINAMENTO

Allegato B – Analisi e valutazione dei rischi

REV	MODIFICHE	DATA	
	Emissione	OTTOBRE 2010	

ALLEGATO "B"

Comune di TORINO

Provincia di TO

ANALISI E VALUTAZIONE DEI RISCHI

**Probabilità ed entità del danno, valutazione
dell'esposizione al rumore e alle vibrazioni**

(D.Lgs 9 aprile 2008 n. 81, Art. 100 e Allegato XV)

OGGETTO: Recupero Funzionale dell'edificio di via del Carmine 14

COMMITTENTE: CITTA' DI TORINO

CANTIERE: VIA DEL CARMINE N.14, TORINO (TO)

TORINO, lì 08/11/2010

IL COORDINATORE DELLA SICUREZZA
(INGEGNERE AQUILANO FLAVIO)

IL COMMITTENTE
(INGEGNERE BRERO SERGIO)

\$Empty_CSP_03.50x02.60\$

INGEGNERE AQUILANO FLAVIO
PIAZZA CORPUS DOMINI N.17/E
10122 TORINO (TO)
011.4423853 - 011.4423880
flavio.aquilano@comune.torino.it

CerTus by Guido Cianciulli - Copyright ACCA software S.p.A.

ANALISI E VALUTAZIONE DEI RISCHI

Individuazione dei criteri seguiti per la valutazione

Per ogni lavoratore vengono individuati i relativi pericoli connessi con le lavorazioni stesse, le attrezzature impiegate e le eventuali sostanze utilizzate.

I rischi sono stati analizzati in riferimento ai pericoli correlati alle diverse attività, alla gravità del danno, alla probabilità di accadimento ed alle norme di legge e di buona tecnica.

La stima del rischio, necessaria per definire le priorità negli interventi correttivi, è stata effettuata tenendo conto di:

- 1) Entità del danno [E], funzione del numero di persone coinvolte e delle conseguenze sulle persone in base a eventuali conoscenze statistiche o a previsioni ipotizzabili. Il valore numerico riportato nelle valutazioni è il seguente: [E1]=1 (lieve); [E2]=2 (serio); [E3]=3 (grave); [E4]=4 (gravissimo);
- 2) Probabilità di accadimento [P], funzione delle condizioni di sicurezza legate principalmente a valutazioni sullo stato di fatto tecnico. Il valore numerico riportato nelle valutazioni è il seguente: [P1]=1 (bassissima); [P2]=2 (bassa); [P3]=3 (media); [P4]=4 (alta).

Il valore numerico della valutazione del rischio riportato nelle valutazioni è dato dal prodotto dell'Entità del danno [E] per la Probabilità di accadimento [P] e può assumere valori compresi da 1 a 16.

ESITO DELLA VALUTAZIONE DEI RISCHI

Probabilità per entità del danno

Sigla	Attività	Entità del Danno Probabilità
	- LAVORAZIONI E FASI -	
LF	Allestimento cantiere	
	Realizzazione della recinzione e degli accessi al cantiere (fase)	
	<Nessuna impresa definita> (max. presenti 1.75 uomini al giorno, per max. ore complessive 14.00)	
	Entità del Danno Lieve/Probabilità Bassissima = [23.10 ore]	
	Entità del Danno Serio/Probabilità Bassissima = [18.80 ore]	
	Entità del Danno Serio/Probabilità Bassa = [13.20 ore]	
LF	Entità del Danno Serio/Probabilità Media = [8.16 ore]	
	Entità del Danno Grave/Probabilità Bassissima = [9.60 ore]	
	Entità del Danno Grave/Probabilità Bassa = [0.60 ore]	
	Entità del Danno Grave/Probabilità Media = [7.80 ore]	
	Entità del Danno Grave/Probabilità Alta = [1.70 ore]	
LV	Addeito alla realizzazione della recinzione e degli accessi al cantiere (Max. ore 14.00)	
AT	Andatoie e Passerelle	
RS	Caduta dall'alto	E3 * P3 = 9
RS	Caduta di materiale dall'alto o a livello	E3 * P2 = 6
AT	Attrezzi manuali	
RS	Punture, tagli, abrasioni	E1 * P1 = 1
RS	Urti, colpi, impatti, compressioni	E2 * P2 = 4
AT	Scala doppia	
RS	Caduta dall'alto	E3 * P3 = 9
RS	Cesoiamenti, stritolamenti	E2 * P1 = 2
RS	Movimentazione manuale dei carichi	E2 * P3 = 6
RS	Urti, colpi, impatti, compressioni	E2 * P2 = 4
AT	Scala semplice	
RS	Caduta dall'alto	E3 * P3 = 9
RS	Movimentazione manuale dei carichi	E2 * P3 = 6
RS	Urti, colpi, impatti, compressioni	E2 * P2 = 4
AT	Sega circolare	
RS	Elettrocuzione	E3 * P1 = 3
RS	Inalazione polveri, fibre	E1 * P1 = 1
RS	Punture, tagli, abrasioni	E1 * P1 = 1
RS	Scivolamenti, cadute a livello	E1 * P1 = 1
RS	Urti, colpi, impatti, compressioni	E2 * P2 = 4
RS	Ustioni	E1 * P1 = 1
AT	Smerigliatrice angolare (flessibile)	
RS	Elettrocuzione	E3 * P1 = 3

Sigla	Attività	Entità del Danno Probabilità
RS	Inalazione polveri, fibre	E1 * P1 = 1
RS	Punture, tagli, abrasioni	E1 * P1 = 1
RS	Ustioni	E1 * P1 = 1
AT	Trapano elettrico	
RS	Elettrocuzione	E3 * P1 = 3
RS	Inalazione polveri, fibre	E1 * P1 = 1
RS	Punture, tagli, abrasioni	E1 * P1 = 1
RS	Ustioni	E1 * P1 = 1
RSR	Rumore per "Operaio polivalente" [Soglia "Compresa tra 80 e 85 dB(A)"]	E2 * P1 = 2
MA	Dumper (Max. ore 14.00)	
RS	Caduta dall'alto	E3 * P1 = 3
RS	Caduta di materiale dall'alto o a livello	E3 * P1 = 3
RS	Cesoiamenti, stritolamenti	E2 * P1 = 2
RS	Elettrocuzione	E3 * P1 = 3
RS	Inalazione polveri, fibre	E1 * P1 = 1
RS	Incendi, esplosioni	E3 * P1 = 3
RS	Investimento, ribaltamento	E3 * P1 = 3
RS	Irritazioni cutanee, reazioni allergiche	E1 * P1 = 1
RS	Movimentazione manuale dei carichi	E1 * P1 = 1
RS	Scivolamenti, cadute a livello	E1 * P1 = 1
RS	Urti, colpi, impatti, compressioni	E2 * P1 = 2
RSR	Rumore per "Operatore dumper" [Soglia "Superiore a 85 dB(A)"]	E3 * P4 = 12
RSV	Vibrazioni per "Operatore dumper" [HAV "Non presente", WBV "Compreso tra 0,5 e 1 m/s ² "]	E2 * P3 = 6
AT	Attrezzi manuali	
RS	Punture, tagli, abrasioni	E1 * P1 = 1
RS	Urti, colpi, impatti, compressioni	E2 * P1 = 2
LF	Allestimento di servizi igienico-assistenziali del cantiere (fase) <Nessuna impresa definita> (max. presenti 5.00 uomini al giorno, per max. ore complessive 40.00) Entità del Danno Lieve/Probabilità Bassissima = [80.40 ore] Entità del Danno Lieve/Probabilità Bassa = [2.80 ore] Entità del Danno Lieve/Probabilità Media = [2.40 ore] Entità del Danno Serio/Probabilità Bassissima = [54.12 ore] Entità del Danno Serio/Probabilità Bassa = [43.20 ore] Entità del Danno Serio/Probabilità Media = [27.20 ore] Entità del Danno Grave/Probabilità Bassissima = [18.60 ore] Entità del Danno Grave/Probabilità Bassa = [40.00 ore] Entità del Danno Grave/Probabilità Media = [28.80 ore]	
LV	Addetto all'allestimento di servizi igienico-assistenziali del cantiere (Max. ore 40.00)	
AT	Andatoie e Passerelle	
RS	Caduta dall'alto	E3 * P3 = 9
RS	Caduta di materiale dall'alto o a livello	E3 * P2 = 6
AT	Attrezzi manuali	
RS	Punture, tagli, abrasioni	E1 * P1 = 1
RS	Urti, colpi, impatti, compressioni	E2 * P2 = 4
AT	Ponte su cavalletti	
RS	Scivolamenti, cadute a livello	E1 * P1 = 1
AT	Ponteggio mobile o trabattello	
RS	Caduta dall'alto	E3 * P3 = 9
RS	Caduta di materiale dall'alto o a livello	E3 * P2 = 6
RS	Movimentazione manuale dei carichi	E2 * P3 = 6
RS	Urti, colpi, impatti, compressioni	E2 * P2 = 4
AT	Scala doppia	
RS	Caduta dall'alto	E3 * P3 = 9
RS	Cesoiamenti, stritolamenti	E2 * P1 = 2
RS	Movimentazione manuale dei carichi	E2 * P3 = 6
RS	Urti, colpi, impatti, compressioni	E2 * P2 = 4
AT	Scala semplice	
RS	Caduta dall'alto	E3 * P3 = 9
RS	Movimentazione manuale dei carichi	E2 * P3 = 6
RS	Urti, colpi, impatti, compressioni	E2 * P2 = 4
AT	Sega circolare	
RS	Elettrocuzione	E3 * P1 = 3
RS	Inalazione polveri, fibre	E1 * P1 = 1
RS	Punture, tagli, abrasioni	E1 * P1 = 1
RS	Scivolamenti, cadute a livello	E1 * P1 = 1
RS	Urti, colpi, impatti, compressioni	E2 * P2 = 4
RS	Ustioni	E1 * P1 = 1
AT	Smerigliatrice angolare (flessibile)	
RS	Elettrocuzione	E3 * P1 = 3
RS	Inalazione polveri, fibre	E1 * P1 = 1
RS	Punture, tagli, abrasioni	E1 * P1 = 1
RS	Ustioni	E1 * P1 = 1

Sigla	Attività	Entità del Danno Probabilità
AT	Trapano elettrico	
RS	Elettrocuzione	E3 * P1 = 3
RS	Inalazione polveri, fibre	E1 * P1 = 1
RS	Punture, tagli, abrasioni	E1 * P1 = 1
RS	Ustioni	E1 * P1 = 1
RS	Caduta di materiale dall'alto o a livello	E3 * P2 = 6
RSR	Rumore per "Operaio polivalente" [Soglia "Compresa tra 80 e 85 dB(A)"]	E2 * P1 = 2
MA	Autocarro (Max. ore 40.00)	
RS	Caduta di materiale dall'alto o a livello	E3 * P1 = 3
RS	Cesoamenti, stritolamenti	E2 * P1 = 2
RS	Inalazione polveri, fibre	E1 * P1 = 1
RS	Incendi, esplosioni	E3 * P1 = 3
RS	Investimento, ribaltamento	E3 * P1 = 3
RS	Irritazioni cutanee, reazioni allergiche	E1 * P1 = 1
RS	Movimentazione manuale dei carichi	E1 * P3 = 3
RS	Scivolamenti, cadute a livello	E1 * P1 = 1
RS	Urti, colpi, impatti, compressioni	E2 * P1 = 2
RSR	Rumore per "Operatore autocarro" [Soglia "Inferiore a 80 dB(A)"]	E1 * P1 = 1
RSV	Vibrazioni per "Operatore autocarro" [HAV "Non presente", WBV "Inferiore a 0,5 m/s ² "]	E2 * P1 = 2
AT	Attrezzi manuali	
RS	Punture, tagli, abrasioni	E1 * P1 = 1
RS	Urti, colpi, impatti, compressioni	E2 * P1 = 2
MA	Autogrù (Max. ore 40.00)	
RS	Cesoamenti, stritolamenti	E2 * P1 = 2
RS	Elettrocuzione	E3 * P1 = 3
RS	Inalazione polveri, fibre	E1 * P1 = 1
RS	Incendi, esplosioni	E3 * P1 = 3
RS	Investimento, ribaltamento	E3 * P1 = 3
RS	Irritazioni cutanee, reazioni allergiche	E1 * P1 = 1
RS	Movimentazione manuale dei carichi	E1 * P1 = 1
RS	Punture, tagli, abrasioni	E1 * P1 = 1
RS	Scivolamenti, cadute a livello	E1 * P2 = 2
RS	Urti, colpi, impatti, compressioni	E2 * P1 = 2
RSR	Rumore per "Operatore autogrù" [Soglia "Uguale a 80 dB(A)"]	E1 * P1 = 1
RSV	Vibrazioni per "Operatore autogrù" [HAV "Non presente", WBV "Inferiore a 0,5 m/s ² "]	E2 * P1 = 2
AT	Attrezzi manuali	
RS	Punture, tagli, abrasioni	E1 * P1 = 1
RS	Urti, colpi, impatti, compressioni	E2 * P1 = 2
LF	Montaggio della gru a torre (fase) <Nessuna impresa definita> (max. presenti 4.00 uomini al giorno, per max. ore complessive 32.00) Entità del Danno Lieve/Probabilità Bassissima = [50.40 ore] Entità del Danno Lieve/Probabilità Bassa = [2.80 ore] Entità del Danno Lieve/Probabilità Media = [2.40 ore] Entità del Danno Serio/Probabilità Bassissima = [36.92 ore] Entità del Danno Grave/Probabilità Bassissima = [9.00 ore] Entità del Danno Grave/Probabilità Bassa = [22.80 ore]	
LV	Adetto al montaggio e smontaggio della gru a torre (Max. ore 32.00)	
AT	Attrezzi manuali	
RS	Punture, tagli, abrasioni	E1 * P1 = 1
RS	Urti, colpi, impatti, compressioni	E2 * P1 = 2
RS	Caduta dall'alto	E3 * P2 = 6
MA	Autocarro (Max. ore 32.00)	
RS	Caduta di materiale dall'alto o a livello	E3 * P1 = 3
RS	Cesoamenti, stritolamenti	E2 * P1 = 2
RS	Inalazione polveri, fibre	E1 * P1 = 1
RS	Incendi, esplosioni	E3 * P1 = 3
RS	Investimento, ribaltamento	E3 * P1 = 3
RS	Irritazioni cutanee, reazioni allergiche	E1 * P1 = 1
RS	Movimentazione manuale dei carichi	E1 * P3 = 3
RS	Scivolamenti, cadute a livello	E1 * P1 = 1
RS	Urti, colpi, impatti, compressioni	E2 * P1 = 2
RSR	Rumore per "Operatore autocarro" [Soglia "Inferiore a 80 dB(A)"]	E1 * P1 = 1
RSV	Vibrazioni per "Operatore autocarro" [HAV "Non presente", WBV "Inferiore a 0,5 m/s ² "]	E2 * P1 = 2
AT	Attrezzi manuali	
RS	Punture, tagli, abrasioni	E1 * P1 = 1
RS	Urti, colpi, impatti, compressioni	E2 * P1 = 2
MA	Autogrù (Max. ore 32.00)	
RS	Cesoamenti, stritolamenti	E2 * P1 = 2
RS	Elettrocuzione	E3 * P1 = 3
RS	Inalazione polveri, fibre	E1 * P1 = 1
RS	Incendi, esplosioni	E3 * P1 = 3

Sigla	Attività	Entità del Danno Probabilità
RS	Investimento, ribaltamento	E3 * P1 = 3
RS	Irritazioni cutanee, reazioni allergiche	E1 * P1 = 1
RS	Movimentazione manuale dei carichi	E1 * P1 = 1
RS	Punture, tagli, abrasioni	E1 * P1 = 1
RS	Scivolamenti, cadute a livello	E1 * P2 = 2
RS	Urti, colpi, impatti, compressioni	E2 * P1 = 2
RSR	Rumore per "Operatore autogrù" [Soglia "Uguale a 80 dB(A)"]	E1 * P1 = 1
RSV	Vibrazioni per "Operatore autogrù" [HAV "Non presente", WBV "Inferiore a 0,5 m/s²"]	E2 * P1 = 2
AT	Attrezzi manuali	
RS	Punture, tagli, abrasioni	E1 * P1 = 1
RS	Urti, colpi, impatti, compressioni	E2 * P1 = 2
	Realizzazione di impianto di messa a terra del cantiere (fase)	
	<Nessuna impresa definita> (max. presenti 1.50 uomini al giorno, per max. ore complessive 12.00)	
	Entità del Danno Lieve/Probabilità Bassissima = [5.40 ore]	
	Entità del Danno Lieve/Probabilità Bassa = [19.20 ore]	
	Entità del Danno Lieve/Probabilità Media = [9.00 ore]	
LF	Entità del Danno Serio/Probabilità Bassissima = [4.80 ore]	
	Entità del Danno Serio/Probabilità Bassa = [16.20 ore]	
	Entità del Danno Serio/Probabilità Media = [1.44 ore]	
	Entità del Danno Grave/Probabilità Bassissima = [4.80 ore]	
	Entità del Danno Grave/Probabilità Bassa = [14.40 ore]	
	Entità del Danno Grave/Probabilità Media = [15.00 ore]	
	Entità del Danno Grave/Probabilità Alta = [3.60 ore]	
LV	Addeito alla realizzazione di impianto di messa a terra del cantiere (Max. ore 12.00)	
AT	Attrezzi manuali	
RS	Punture, tagli, abrasioni	E1 * P3 = 3
RS	Urti, colpi, impatti, compressioni	E2 * P2 = 4
AT	Ponte su cavalletti	
RS	Scivolamenti, cadute a livello	E1 * P2 = 2
AT	Ponteggio mobile o trabattello	
RS	Caduta dall'alto	E3 * P2 = 6
RS	Caduta di materiale dall'alto o a livello	E3 * P1 = 3
RS	Movimentazione manuale dei carichi	E1 * P2 = 2
RS	Urti, colpi, impatti, compressioni	E2 * P2 = 4
AT	Scala doppia	
RS	Caduta dall'alto	E3 * P2 = 6
RS	Cesoiamenti, stritolamenti	E2 * P1 = 2
RS	Movimentazione manuale dei carichi	E1 * P2 = 2
RS	Urti, colpi, impatti, compressioni	E2 * P2 = 4
AT	Scala semplice	
RS	Caduta dall'alto	E3 * P2 = 6
RS	Movimentazione manuale dei carichi	E1 * P2 = 2
RS	Urti, colpi, impatti, compressioni	E2 * P2 = 4
AT	Scanalatrice per muri ed intonaci	
RS	Elettrocuzione	E3 * P3 = 9
RS	Inalazione polveri, fibre	E1 * P3 = 3
RS	Irritazioni cutanee, reazioni allergiche	E1 * P1 = 1
RS	Punture, tagli, abrasioni	E1 * P3 = 3
RS	Ustioni	E1 * P1 = 1
AT	Trapano elettrico	
RS	Elettrocuzione	E3 * P3 = 9
RS	Inalazione polveri, fibre	E1 * P3 = 3
RS	Punture, tagli, abrasioni	E1 * P3 = 3
RS	Ustioni	E1 * P1 = 1
RS	Elettrocuzione	E3 * P3 = 9
RSR	Rumore per "Elettricista (ciclo completo)" [Soglia "Superiore a 85 dB(A)"]	E3 * P4 = 12
RSV	Vibrazioni per "Elettricista (ciclo completo)" [HAV "Compreso tra 2,5 e 5,0 m/s²", WBV "Non presente"]	E2 * P3 = 6
	Realizzazione di impianto elettrico del cantiere (fase)	
	<Nessuna impresa definita> (max. presenti 1.50 uomini al giorno, per max. ore complessive 12.00)	
	Entità del Danno Lieve/Probabilità Bassissima = [5.40 ore]	
	Entità del Danno Lieve/Probabilità Bassa = [19.20 ore]	
	Entità del Danno Lieve/Probabilità Media = [9.00 ore]	
LF	Entità del Danno Serio/Probabilità Bassissima = [4.80 ore]	
	Entità del Danno Serio/Probabilità Bassa = [16.20 ore]	
	Entità del Danno Serio/Probabilità Media = [1.44 ore]	
	Entità del Danno Grave/Probabilità Bassissima = [4.80 ore]	
	Entità del Danno Grave/Probabilità Bassa = [14.40 ore]	
	Entità del Danno Grave/Probabilità Media = [15.00 ore]	
	Entità del Danno Grave/Probabilità Alta = [3.60 ore]	
LV	Addeito alla realizzazione di impianto elettrico di cantiere (Max. ore 12.00)	
AT	Attrezzi manuali	

Sigla	Attività	Entità del Danno Probabilità
RS	Punture, tagli, abrasioni	E1 * P3 = 3
RS	Urti, colpi, impatti, compressioni	E2 * P2 = 4
AT	Ponte su cavalletti	
RS	Scivolamenti, cadute a livello	E1 * P2 = 2
AT	Ponteggio mobile o trabattello	
RS	Caduta dall'alto	E3 * P2 = 6
RS	Caduta di materiale dall'alto o a livello	E3 * P1 = 3
RS	Movimentazione manuale dei carichi	E1 * P2 = 2
RS	Urti, colpi, impatti, compressioni	E2 * P2 = 4
AT	Scala doppia	
RS	Caduta dall'alto	E3 * P2 = 6
RS	Cesoiamenti, stritolamenti	E2 * P1 = 2
RS	Movimentazione manuale dei carichi	E1 * P2 = 2
RS	Urti, colpi, impatti, compressioni	E2 * P2 = 4
AT	Scala semplice	
RS	Caduta dall'alto	E3 * P2 = 6
RS	Movimentazione manuale dei carichi	E1 * P2 = 2
RS	Urti, colpi, impatti, compressioni	E2 * P2 = 4
AT	Scanalatrice per muri ed intonaci	
RS	Elettrocuzione	E3 * P3 = 9
RS	Inalazione polveri, fibre	E1 * P3 = 3
RS	Irritazioni cutanee, reazioni allergiche	E1 * P1 = 1
RS	Punture, tagli, abrasioni	E1 * P3 = 3
RS	Ustioni	E1 * P1 = 1
AT	Trapano elettrico	
RS	Elettrocuzione	E3 * P3 = 9
RS	Inalazione polveri, fibre	E1 * P3 = 3
RS	Punture, tagli, abrasioni	E1 * P3 = 3
RS	Ustioni	E1 * P1 = 1
RS	Elettrocuzione	E3 * P3 = 9
RSR	Rumore per "Elettricista (ciclo completo)" [Soglia "Superiore a 85 dB(A)"]	E3 * P4 = 12
RSV	Vibrazioni per "Elettricista (ciclo completo)" [HAV "Compreso tra 2,5 e 5,0 m/s ² ", WBV "Non presente"]	E2 * P3 = 6
	Realizzazione di impianto idrico del cantiere (fase)	
	<Nessuna impresa definita> (max. presenti 1.50 uomini al giorno, per max. ore complessive 12.00)	
LF	Entità del Danno Lieve/Probabilità Bassissima = [20.40 ore]	
	Entità del Danno Lieve/Probabilità Bassa = [15.60 ore]	
	Entità del Danno Lieve/Probabilità Media = [7.20 ore]	
	Entità del Danno Serio/Probabilità Bassa = [18.60 ore]	
	Entità del Danno Grave/Probabilità Bassissima = [7.20 ore]	
	Entità del Danno Grave/Probabilità Bassa = [4.20 ore]	
LV	Addetto alla realizzazione di impianto idrico del cantiere (Max. ore 12.00)	
AT	Attrezzi manuali	
RS	Punture, tagli, abrasioni	E1 * P2 = 2
RS	Urti, colpi, impatti, compressioni	E2 * P2 = 4
AT	Trapano elettrico	
RS	Elettrocuzione	E3 * P2 = 6
RS	Inalazione polveri, fibre	E1 * P1 = 1
RS	Punture, tagli, abrasioni	E1 * P2 = 2
RS	Ustioni	E1 * P1 = 1
AT	Scala semplice	
RS	Caduta dall'alto	E3 * P1 = 3
RS	Movimentazione manuale dei carichi	E1 * P3 = 3
RS	Urti, colpi, impatti, compressioni	E2 * P2 = 4
RSR	Rumore per "Idraulico" [Soglia "Uguale a 80 dB(A)"]	E1 * P1 = 1
LF	Archivio Prefettura	
	Demolizioni (fase)	
	<Nessuna impresa definita> (max. presenti 4.24 uomini al giorno, per max. ore complessive 33.90)	
LF	Entità del Danno Lieve/Probabilità Bassissima = [38.80 ore]	
	Entità del Danno Lieve/Probabilità Bassa = [43.20 ore]	
	Entità del Danno Lieve/Probabilità Media = [2.70 ore]	
	Entità del Danno Serio/Probabilità Bassissima = [18.26 ore]	
	Entità del Danno Serio/Probabilità Bassa = [43.20 ore]	
	Entità del Danno Serio/Probabilità Media = [40.51 ore]	
	Entità del Danno Grave/Probabilità Bassissima = [50.06 ore]	
	Entità del Danno Grave/Probabilità Bassa = [21.60 ore]	
	Entità del Danno Grave/Probabilità Media = [12.72 ore]	
	Entità del Danno Grave/Probabilità Alta = [19.25 ore]	
LV	Addetto alla demolizione di pareti divisorie (Max. ore 33.90)	
AT	Argano a bandiera	
RS	Caduta di materiale dall'alto o a livello	E3 * P2 = 6
RS	Elettrocuzione	E3 * P1 = 3

Sigla	Attività	Entità del Danno Probabilità
RS	Punture, tagli, abrasioni	E1 * P2 = 2
RS	Urti, colpi, impatti, compressioni	E2 * P2 = 4
AT	Argano a cavalletto	
RS	Caduta di materiale dall'alto o a livello	E3 * P2 = 6
RS	Elettrocuzione	E3 * P1 = 3
RS	Punture, tagli, abrasioni	E1 * P2 = 2
RS	Urti, colpi, impatti, compressioni	E2 * P2 = 4
AT	Attrezzi manuali	
RS	Punture, tagli, abrasioni	E1 * P2 = 2
RS	Urti, colpi, impatti, compressioni	E2 * P2 = 4
AT	Compressore con motore endotermico	
RS	Inalazione fumi, gas, vapori	E1 * P1 = 1
RS	Incendi, esplosioni	E3 * P1 = 3
RS	Irritazioni cutanee, reazioni allergiche	E1 * P1 = 1
RS	Scoppio	E3 * P1 = 3
AT	Martello demolitore pneumatico	
RS	Inalazione fumi, gas, vapori	E1 * P1 = 1
RS	Inalazione polveri, fibre	E1 * P3 = 3
RS	Movimentazione manuale dei carichi	E2 * P3 = 6
RS	Scivolamenti, cadute a livello	E1 * P2 = 2
RS	Scoppio	E3 * P1 = 3
RS	Urti, colpi, impatti, compressioni	E2 * P2 = 4
AT	Ponte su cavalletti	
RS	Scivolamenti, cadute a livello	E1 * P2 = 2
AT	Scala semplice	
RS	Caduta dall'alto	E3 * P3 = 9
RS	Movimentazione manuale dei carichi	E2 * P3 = 6
RS	Urti, colpi, impatti, compressioni	E2 * P2 = 4
RS	Inalazione polveri, fibre	E2 * P3 = 6
RSR	Rumore per "Operaio comune polivalente" [Soglia "Superiore a 85 dB(A)"]	E3 * P4 = 12
RSV	Vibrazioni per "Operaio comune polivalente" [HAV "Compreso tra 2,5 e 5,0 m/s ² ", WBV "Non presente"]	E3 * P3 = 9
MA	Autocarro (Max. ore 33.90)	
RS	Caduta di materiale dall'alto o a livello	E3 * P1 = 3
RS	Cesoamenti, stritolamenti	E2 * P1 = 2
RS	Inalazione polveri, fibre	E1 * P1 = 1
RS	Incendi, esplosioni	E3 * P1 = 3
RS	Investimento, ribaltamento	E3 * P1 = 3
RS	Irritazioni cutanee, reazioni allergiche	E1 * P1 = 1
RS	Movimentazione manuale dei carichi	E1 * P3 = 3
RS	Scivolamenti, cadute a livello	E1 * P1 = 1
RS	Urti, colpi, impatti, compressioni	E2 * P1 = 2
RSR	Rumore per "Operatore autocarro" [Soglia "Inferiore a 80 dB(A)"]	E1 * P1 = 1
RSV	Vibrazioni per "Operatore autocarro" [HAV "Non presente", WBV "Inferiore a 0,5 m/s ² "]	E2 * P1 = 2
AT	Attrezzi manuali	
RS	Punture, tagli, abrasioni	E1 * P1 = 1
RS	Urti, colpi, impatti, compressioni	E2 * P1 = 2
MA	Dumper (Max. ore 33.90)	
RS	Caduta dall'alto	E3 * P1 = 3
RS	Caduta di materiale dall'alto o a livello	E3 * P1 = 3
RS	Cesoamenti, stritolamenti	E2 * P1 = 2
RS	Elettrocuzione	E3 * P1 = 3
RS	Inalazione polveri, fibre	E1 * P1 = 1
RS	Incendi, esplosioni	E3 * P1 = 3
RS	Investimento, ribaltamento	E3 * P1 = 3
RS	Irritazioni cutanee, reazioni allergiche	E1 * P1 = 1
RS	Movimentazione manuale dei carichi	E1 * P1 = 1
RS	Scivolamenti, cadute a livello	E1 * P1 = 1
RS	Urti, colpi, impatti, compressioni	E2 * P1 = 2
RSR	Rumore per "Operatore dumper" [Soglia "Superiore a 85 dB(A)"]	E3 * P4 = 12
RSV	Vibrazioni per "Operatore dumper" [HAV "Non presente", WBV "Compreso tra 0,5 e 1 m/s ² "]	E2 * P3 = 6
AT	Attrezzi manuali	
RS	Punture, tagli, abrasioni	E1 * P1 = 1
RS	Urti, colpi, impatti, compressioni	E2 * P1 = 2
MA	Pala meccanica (Max. ore 33.90)	
RS	Cesoamenti, stritolamenti	E2 * P1 = 2
RS	Inalazione polveri, fibre	E1 * P1 = 1
RS	Incendi, esplosioni	E3 * P1 = 3
RS	Investimento, ribaltamento	E3 * P1 = 3
RS	Irritazioni cutanee, reazioni allergiche	E1 * P1 = 1
RS	Scivolamenti, cadute a livello	E1 * P1 = 1
RSR	Rumore per "Operatore pala meccanica" [Soglia "Compresa tra 80 e 85 dB(A)"]	E2 * P1 = 2

Sigla	Attività	Entità del Danno Probabilità
RSV	Vibrazioni per "Operatore pala meccanica" [HAV "Non presente", WBV "Compreso tra 0,5 e 1 m/s ² "]	E2 * P3 = 6
AT	Attrezzi manuali	
RS	Punture, tagli, abrasioni	E1 * P1 = 1
RS	Urti, colpi, impatti, compressioni	E2 * P1 = 2
	Realizzazione di murature (fase)	
	<Nessuna impresa definita> (max. presenti 3.59 uomini al giorno, per max. ore complessive 28.70)	
	Entità del Danno Lieve/Probabilità Bassissima = [10.76 ore]	
	Entità del Danno Lieve/Probabilità Bassa = [9.02 ore]	
	Entità del Danno Lieve/Probabilità Media = [24.48 ore]	
LF	Entità del Danno Serio/Probabilità Bassissima = [7.44 ore]	
	Entità del Danno Serio/Probabilità Media = [24.77 ore]	
	Entità del Danno Serio/Probabilità Alta = [19.04 ore]	
	Entità del Danno Grave/Probabilità Bassissima = [4.24 ore]	
	Entità del Danno Grave/Probabilità Bassa = [24.79 ore]	
	Entità del Danno Grave/Probabilità Alta = [2.69 ore]	
LV	Addetto alla realizzazione di divisori interni (Max. ore 28.70)	
AT	Attrezzi manuali	
RS	Punture, tagli, abrasioni	E1 * P3 = 3
RS	Urti, colpi, impatti, compressioni	E2 * P3 = 6
AT	Betoniera a bicchiere	
RS	Caduta di materiale dall'alto o a livello	E3 * P2 = 6
RS	Cesoiamenti, stritolamenti	E2 * P1 = 2
RS	Elettrocuzione	E3 * P2 = 6
RS	Getti, schizzi	E1 * P1 = 1
RS	Inalazione polveri, fibre	E1 * P3 = 3
RS	Irritazioni cutanee, reazioni allergiche	E1 * P2 = 2
RS	Movimentazione manuale dei carichi	E2 * P4 = 8
RS	Urti, colpi, impatti, compressioni	E2 * P3 = 6
AT	Ponte su cavalletti	
RS	Scivolamenti, cadute a livello	E1 * P3 = 3
AT	Scala semplice	
RS	Caduta dall'alto	E3 * P2 = 6
RS	Movimentazione manuale dei carichi	E2 * P4 = 8
RS	Urti, colpi, impatti, compressioni	E2 * P3 = 6
AT	Taglierina elettrica	
RS	Elettrocuzione	E3 * P1 = 3
RS	Inalazione polveri, fibre	E1 * P2 = 2
RS	Punture, tagli, abrasioni	E1 * P2 = 2
RS	Ustioni	E1 * P1 = 1
RSR	Rumore per "Operaio comune (murature)" [Soglia "Superiore a 85 dB(A)"]	E3 * P4 = 12
MA	Gru a torre (Max. ore 28.70)	
RS	Caduta dall'alto	E3 * P2 = 6
RS	Caduta di materiale dall'alto o a livello	E3 * P1 = 3
RS	Elettrocuzione	E3 * P1 = 3
RS	Irritazioni cutanee, reazioni allergiche	E1 * P1 = 1
RS	Scivolamenti, cadute a livello	E1 * P2 = 2
RS	Urti, colpi, impatti, compressioni	E2 * P1 = 2
RSR	Rumore per "Gruista (gru a torre)" [Soglia "Inferiore a 80 dB(A)"]	E1 * P1 = 1
AT	Attrezzi manuali	
RS	Punture, tagli, abrasioni	E1 * P1 = 1
RS	Urti, colpi, impatti, compressioni	E2 * P1 = 2
MA	Dumper (Max. ore 28.70)	
RS	Caduta dall'alto	E3 * P1 = 3
RS	Caduta di materiale dall'alto o a livello	E3 * P1 = 3
RS	Cesoiamenti, stritolamenti	E2 * P1 = 2
RS	Elettrocuzione	E3 * P1 = 3
RS	Inalazione polveri, fibre	E1 * P1 = 1
RS	Incendi, esplosioni	E3 * P1 = 3
RS	Investimento, ribaltamento	E3 * P1 = 3
RS	Irritazioni cutanee, reazioni allergiche	E1 * P1 = 1
RS	Movimentazione manuale dei carichi	E1 * P1 = 1
RS	Scivolamenti, cadute a livello	E1 * P1 = 1
RS	Urti, colpi, impatti, compressioni	E2 * P1 = 2
RSR	Rumore per "Operatore dumper" [Soglia "Superiore a 85 dB(A)"]	E3 * P4 = 12
RSV	Vibrazioni per "Operatore dumper" [HAV "Non presente", WBV "Compreso tra 0,5 e 1 m/s ² "]	E2 * P3 = 6
AT	Attrezzi manuali	
RS	Punture, tagli, abrasioni	E1 * P1 = 1
RS	Urti, colpi, impatti, compressioni	E2 * P1 = 2
	Formazione di rinzaifi ed intonaci (fase)	
	<Nessuna impresa definita> (max. presenti 2.79 uomini al giorno, per max. ore complessive 22.30)	
	Entità del Danno Lieve/Probabilità Bassissima = [56.59 ore]	
LF	Entità del Danno Lieve/Probabilità Bassa = [12.71 ore]	

Sigla	Attività	Entità del Danno Probabilità
	Entità del Danno Serio/Probabilità Bassissima = [27.55 ore] Entità del Danno Grave/Probabilità Bassissima = [19.34 ore] Entità del Danno Grave/Probabilità Bassa = [0.39 ore]	
LV	Addeito alla formazione intonaci interni (tradizionali) (Max. ore 22.30)	
AT	Attrezzi manuali	
RS	Punture, tagli, abrasioni	E1 * P1 = 1
RS	Urti, colpi, impatti, compressioni	E2 * P1 = 2
AT	Impastatrice	
RS	Caduta di materiale dall'alto o a livello	E3 * P1 = 3
RS	Elettrocuzione	E3 * P1 = 3
RS	Inalazione polveri, fibre	E1 * P1 = 1
RS	Irritazioni cutanee, reazioni allergiche	E1 * P1 = 1
RS	Movimentazione manuale dei carichi	E1 * P1 = 1
RS	Urti, colpi, impatti, compressioni	E2 * P1 = 2
AT	Ponte su cavalletti	
RS	Scivolamenti, cadute a livello	E1 * P1 = 1
AT	Scala semplice	
RS	Caduta dall'alto	E3 * P1 = 3
RS	Movimentazione manuale dei carichi	E1 * P2 = 2
RS	Urti, colpi, impatti, compressioni	E2 * P1 = 2
RSR	Rumore per "Riquadratore (intonaci tradizionali)" [Soglia "Inferiore a 80 dB(A)"]	E1 * P1 = 1
MA	Gru a torre (Max. ore 22.30)	
RS	Caduta dall'alto	E3 * P2 = 6
RS	Caduta di materiale dall'alto o a livello	E3 * P1 = 3
RS	Elettrocuzione	E3 * P1 = 3
RS	Irritazioni cutanee, reazioni allergiche	E1 * P1 = 1
RS	Scivolamenti, cadute a livello	E1 * P2 = 2
RS	Urti, colpi, impatti, compressioni	E2 * P1 = 2
RSR	Rumore per "Gruista (gru a torre)" [Soglia "Inferiore a 80 dB(A)"]	E1 * P1 = 1
AT	Attrezzi manuali	
RS	Punture, tagli, abrasioni	E1 * P1 = 1
RS	Urti, colpi, impatti, compressioni	E2 * P1 = 2
	Realizzazione di controsoffitti (fase)	
	<Nessuna impresa definita> (max. presenti 2.03 uomini al giorno, per max. ore complessive 16.20)	
	Entità del Danno Lieve/Probabilità Bassissima = [4.46 ore]	
	Entità del Danno Lieve/Probabilità Bassa = [4.99 ore]	
	Entità del Danno Lieve/Probabilità Media = [14.40 ore]	
LF	Entità del Danno Serio/Probabilità Bassissima = [3.39 ore]	
	Entità del Danno Serio/Probabilità Media = [14.40 ore]	
	Entità del Danno Serio/Probabilità Alta = [11.20 ore]	
	Entità del Danno Grave/Probabilità Bassissima = [1.04 ore]	
	Entità del Danno Grave/Probabilità Bassa = [14.47 ore]	
	Entità del Danno Grave/Probabilità Alta = [1.28 ore]	
LV	Addeito alla realizzazione di contropareti e controsoffitti (Max. ore 16.20)	
AT	Attrezzi manuali	
RS	Punture, tagli, abrasioni	E1 * P3 = 3
RS	Urti, colpi, impatti, compressioni	E2 * P3 = 6
AT	Betoniera a bicchiere	
RS	Caduta di materiale dall'alto o a livello	E3 * P2 = 6
RS	Cesoiamenti, stritolamenti	E2 * P1 = 2
RS	Elettrocuzione	E3 * P2 = 6
RS	Getti, schizzi	E1 * P1 = 1
RS	Inalazione polveri, fibre	E1 * P3 = 3
RS	Irritazioni cutanee, reazioni allergiche	E1 * P2 = 2
RS	Movimentazione manuale dei carichi	E2 * P4 = 8
RS	Urti, colpi, impatti, compressioni	E2 * P3 = 6
AT	Ponte su cavalletti	
RS	Scivolamenti, cadute a livello	E1 * P3 = 3
AT	Scala semplice	
RS	Caduta dall'alto	E3 * P2 = 6
RS	Movimentazione manuale dei carichi	E2 * P4 = 8
RS	Urti, colpi, impatti, compressioni	E2 * P3 = 6
AT	Taglierina elettrica	
RS	Elettrocuzione	E3 * P1 = 3
RS	Inalazione polveri, fibre	E1 * P2 = 2
RS	Punture, tagli, abrasioni	E1 * P2 = 2
RS	Ustioni	E1 * P1 = 1
RSR	Rumore per "Operaio comune (murature)" [Soglia "Superiore a 85 dB(A)"]	E3 * P4 = 12
MA	Gru a torre (Max. ore 16.20)	
RS	Caduta dall'alto	E3 * P2 = 6
RS	Caduta di materiale dall'alto o a livello	E3 * P1 = 3

Sigla	Attività	Entità del Danno Probabilità
RS	Elettrocuzione	E3 * P1 = 3
RS	Irritazioni cutanee, reazioni allergiche	E1 * P1 = 1
RS	Scivolamenti, cadute a livello	E1 * P2 = 2
RS	Urti, colpi, impatti, compressioni	E2 * P1 = 2
RSR	Rumore per "Gruista (gru a torre)" [Soglia "Inferiore a 80 dB(A)"]	E1 * P1 = 1
AT	Attrezzi manuali	
RS	Punture, tagli, abrasioni	E1 * P1 = 1
RS	Urti, colpi, impatti, compressioni	E2 * P1 = 2
	Tinteggiature (fase)	
	<Nessuna impresa definita> (max. presenti 2.08 uomini al giorno, per max. ore complessive 16.60)	
	Entità del Danno Lieve/Probabilità Bassissima = [17.38 ore]	
	Entità del Danno Lieve/Probabilità Bassa = [0.57 ore]	
	Entità del Danno Lieve/Probabilità Media = [28.80 ore]	
LF	Entità del Danno Serio/Probabilità Bassissima = [7.77 ore]	
	Entità del Danno Serio/Probabilità Media = [28.80 ore]	
	Entità del Danno Grave/Probabilità Bassissima = [0.72 ore]	
	Entità del Danno Grave/Probabilità Bassa = [7.41 ore]	
	Entità del Danno Gravissimo/Probabilità Media = [21.60 ore]	
LV	Addetto alla tinteggiatura di superfici interne (Max. ore 16.60)	
AT	Attrezzi manuali	
RS	Punture, tagli, abrasioni	E1 * P3 = 3
RS	Urti, colpi, impatti, compressioni	E2 * P3 = 6
AT	Ponteggio mobile o trabattello	
RS	Caduta dall'alto	E4 * P3 = 12
RS	Caduta di materiale dall'alto o a livello	E3 * P2 = 6
RS	Movimentazione manuale dei carichi	E1 * P3 = 3
RS	Urti, colpi, impatti, compressioni	E2 * P3 = 6
AT	Scala doppia	
RS	Caduta dall'alto	E4 * P3 = 12
RS	Cesoiamenti, stritolamenti	E2 * P1 = 2
RS	Movimentazione manuale dei carichi	E1 * P3 = 3
RS	Urti, colpi, impatti, compressioni	E2 * P3 = 6
AT	Scala semplice	
RS	Caduta dall'alto	E4 * P3 = 12
RS	Movimentazione manuale dei carichi	E1 * P3 = 3
RS	Urti, colpi, impatti, compressioni	E2 * P3 = 6
RSR	Rumore per "Decoratore" [Soglia "Inferiore a 80 dB(A)"]	E1 * P1 = 1
MA	Gru a torre (Max. ore 16.60)	
RS	Caduta dall'alto	E3 * P2 = 6
RS	Caduta di materiale dall'alto o a livello	E3 * P1 = 3
RS	Elettrocuzione	E3 * P1 = 3
RS	Irritazioni cutanee, reazioni allergiche	E1 * P1 = 1
RS	Scivolamenti, cadute a livello	E1 * P2 = 2
RS	Urti, colpi, impatti, compressioni	E2 * P1 = 2
RSR	Rumore per "Gruista (gru a torre)" [Soglia "Inferiore a 80 dB(A)"]	E1 * P1 = 1
AT	Attrezzi manuali	
RS	Punture, tagli, abrasioni	E1 * P1 = 1
RS	Urti, colpi, impatti, compressioni	E2 * P1 = 2
LF	Locali Prefettura	
	Demolizioni (fase)	
	<Nessuna impresa definita> (max. presenti 4.24 uomini al giorno, per max. ore complessive 33.90)	
	Entità del Danno Lieve/Probabilità Bassissima = [38.80 ore]	
	Entità del Danno Lieve/Probabilità Bassa = [43.20 ore]	
	Entità del Danno Lieve/Probabilità Media = [2.70 ore]	
	Entità del Danno Serio/Probabilità Bassissima = [18.26 ore]	
LF	Entità del Danno Serio/Probabilità Bassa = [43.20 ore]	
	Entità del Danno Serio/Probabilità Media = [40.51 ore]	
	Entità del Danno Grave/Probabilità Bassissima = [50.06 ore]	
	Entità del Danno Grave/Probabilità Bassa = [21.60 ore]	
	Entità del Danno Grave/Probabilità Media = [12.72 ore]	
	Entità del Danno Grave/Probabilità Alta = [19.25 ore]	
LV	Addetto alla demolizione di pareti divisorie (Max. ore 33.90)	
AT	Argano a bandiera	
RS	Caduta di materiale dall'alto o a livello	E3 * P2 = 6
RS	Elettrocuzione	E3 * P1 = 3
RS	Punture, tagli, abrasioni	E1 * P2 = 2
RS	Urti, colpi, impatti, compressioni	E2 * P2 = 4
AT	Argano a cavalletto	
RS	Caduta di materiale dall'alto o a livello	E3 * P2 = 6
RS	Elettrocuzione	E3 * P1 = 3
RS	Punture, tagli, abrasioni	E1 * P2 = 2
RS	Urti, colpi, impatti, compressioni	E2 * P2 = 4

Sigla	Attività	Entità del Danno Probabilità
AT	Attrezzi manuali	
RS	Punture, tagli, abrasioni	E1 * P2 = 2
RS	Urti, colpi, impatti, compressioni	E2 * P2 = 4
AT	Compressore con motore endotermico	
RS	Inalazione fumi, gas, vapori	E1 * P1 = 1
RS	Incendi, esplosioni	E3 * P1 = 3
RS	Irritazioni cutanee, reazioni allergiche	E1 * P1 = 1
RS	Scoppio	E3 * P1 = 3
AT	Martello demolitore pneumatico	
RS	Inalazione fumi, gas, vapori	E1 * P1 = 1
RS	Inalazione polveri, fibre	E1 * P3 = 3
RS	Movimentazione manuale dei carichi	E2 * P3 = 6
RS	Scivolamenti, cadute a livello	E1 * P2 = 2
RS	Scoppio	E3 * P1 = 3
RS	Urti, colpi, impatti, compressioni	E2 * P2 = 4
AT	Ponte su cavalletti	
RS	Scivolamenti, cadute a livello	E1 * P2 = 2
AT	Scala semplice	
RS	Caduta dall'alto	E3 * P3 = 9
RS	Movimentazione manuale dei carichi	E2 * P3 = 6
RS	Urti, colpi, impatti, compressioni	E2 * P2 = 4
RS	Inalazione polveri, fibre	E2 * P3 = 6
RSR	Rumore per "Operaio comune polivalente" [Soglia "Superiore a 85 dB(A)"]	E3 * P4 = 12
RSV	Vibrazioni per "Operaio comune polivalente" [HAV "Compreso tra 2,5 e 5,0 m/s ² ", WBV "Non presente"]	E3 * P3 = 9
MA	Autocarro (Max. ore 33.90)	
RS	Caduta di materiale dall'alto o a livello	E3 * P1 = 3
RS	Cesoiamenti, stritolamenti	E2 * P1 = 2
RS	Inalazione polveri, fibre	E1 * P1 = 1
RS	Incendi, esplosioni	E3 * P1 = 3
RS	Investimento, ribaltamento	E3 * P1 = 3
RS	Irritazioni cutanee, reazioni allergiche	E1 * P1 = 1
RS	Movimentazione manuale dei carichi	E1 * P3 = 3
RS	Scivolamenti, cadute a livello	E1 * P1 = 1
RS	Urti, colpi, impatti, compressioni	E2 * P1 = 2
RSR	Rumore per "Operatore autocarro" [Soglia "Inferiore a 80 dB(A)"]	E1 * P1 = 1
RSV	Vibrazioni per "Operatore autocarro" [HAV "Non presente", WBV "Inferiore a 0,5 m/s ² "]	E2 * P1 = 2
AT	Attrezzi manuali	
RS	Punture, tagli, abrasioni	E1 * P1 = 1
RS	Urti, colpi, impatti, compressioni	E2 * P1 = 2
MA	Dumper (Max. ore 33.90)	
RS	Caduta dall'alto	E3 * P1 = 3
RS	Caduta di materiale dall'alto o a livello	E3 * P1 = 3
RS	Cesoiamenti, stritolamenti	E2 * P1 = 2
RS	Elettrocuzione	E3 * P1 = 3
RS	Inalazione polveri, fibre	E1 * P1 = 1
RS	Incendi, esplosioni	E3 * P1 = 3
RS	Investimento, ribaltamento	E3 * P1 = 3
RS	Irritazioni cutanee, reazioni allergiche	E1 * P1 = 1
RS	Movimentazione manuale dei carichi	E1 * P1 = 1
RS	Scivolamenti, cadute a livello	E1 * P1 = 1
RS	Urti, colpi, impatti, compressioni	E2 * P1 = 2
RSR	Rumore per "Operatore dumper" [Soglia "Superiore a 85 dB(A)"]	E3 * P4 = 12
RSV	Vibrazioni per "Operatore dumper" [HAV "Non presente", WBV "Compreso tra 0,5 e 1 m/s ² "]	E2 * P3 = 6
AT	Attrezzi manuali	
RS	Punture, tagli, abrasioni	E1 * P1 = 1
RS	Urti, colpi, impatti, compressioni	E2 * P1 = 2
MA	Pala meccanica (Max. ore 33.90)	
RS	Cesoiamenti, stritolamenti	E2 * P1 = 2
RS	Inalazione polveri, fibre	E1 * P1 = 1
RS	Incendi, esplosioni	E3 * P1 = 3
RS	Investimento, ribaltamento	E3 * P1 = 3
RS	Irritazioni cutanee, reazioni allergiche	E1 * P1 = 1
RS	Scivolamenti, cadute a livello	E1 * P1 = 1
RSR	Rumore per "Operatore pala meccanica" [Soglia "Compresa tra 80 e 85 dB(A)"]	E2 * P1 = 2
RSV	Vibrazioni per "Operatore pala meccanica" [HAV "Non presente", WBV "Compreso tra 0,5 e 1 m/s ² "]	E2 * P3 = 6
AT	Attrezzi manuali	
RS	Punture, tagli, abrasioni	E1 * P1 = 1
RS	Urti, colpi, impatti, compressioni	E2 * P1 = 2
LF	Spicconature (fase) <Nessuna impresa definita> (max. presenti 2.23 uomini al giorno, per max. ore complessive 17.80) Entità del Danno Lieve/Probabilità Bassissima = [44.07 ore]	

Sigla	Attività	Entità del Danno Probabilità
	Entità del Danno Lieve/Probabilità Bassa = [12.80 ore]	
	Entità del Danno Lieve/Probabilità Media = [18.40 ore]	
	Entità del Danno Serio/Probabilità Bassissima = [3.42 ore]	
	Entità del Danno Serio/Probabilità Media = [53.66 ore]	
	Entità del Danno Grave/Probabilità Bassissima = [27.80 ore]	
	Entità del Danno Grave/Probabilità Media = [55.84 ore]	
	Entità del Danno Grave/Probabilità Alta = [3.93 ore]	
LV	Addeito alla rimozione di intonaci e rivestimenti esterni (Max. ore 17.80)	
AT	Argano a bandiera	
RS	Caduta di materiale dall'alto o a livello	E3 * P3 = 9
RS	Elettrocuzione	E3 * P1 = 3
RS	Punture, tagli, abrasioni	E1 * P3 = 3
RS	Urti, colpi, impatti, compressioni	E2 * P3 = 6
AT	Argano a cavalletto	
RS	Caduta di materiale dall'alto o a livello	E3 * P3 = 9
RS	Elettrocuzione	E3 * P1 = 3
RS	Punture, tagli, abrasioni	E1 * P3 = 3
RS	Urti, colpi, impatti, compressioni	E2 * P3 = 6
AT	Attrezzi manuali	
RS	Punture, tagli, abrasioni	E1 * P3 = 3
RS	Urti, colpi, impatti, compressioni	E2 * P3 = 6
AT	Compressore con motore endotermico	
RS	Inalazione fumi, gas, vapori	E1 * P1 = 1
RS	Incendi, esplosioni	E3 * P1 = 3
RS	Irritazioni cutanee, reazioni allergiche	E1 * P1 = 1
RS	Scoppio	E3 * P1 = 3
AT	Martello demolitore elettrico	
RS	Elettrocuzione	E3 * P1 = 3
RS	Inalazione polveri, fibre	E1 * P2 = 2
RS	Irritazioni cutanee, reazioni allergiche	E1 * P1 = 1
RS	Urti, colpi, impatti, compressioni	E2 * P3 = 6
AT	Martello demolitore pneumatico	
RS	Inalazione fumi, gas, vapori	E1 * P1 = 1
RS	Inalazione polveri, fibre	E1 * P2 = 2
RS	Movimentazione manuale dei carichi	E2 * P3 = 6
RS	Scivolamenti, cadute a livello	E1 * P2 = 2
RS	Scoppio	E3 * P1 = 3
RS	Urti, colpi, impatti, compressioni	E2 * P3 = 6
AT	Ponteggio metallico fisso	
RS	Caduta dall'alto	E3 * P3 = 9
RS	Caduta di materiale dall'alto o a livello	E3 * P3 = 9
RS	Scivolamenti, cadute a livello	E1 * P2 = 2
AT	Ponteggio mobile o trabattello	
RS	Caduta dall'alto	E3 * P3 = 9
RS	Caduta di materiale dall'alto o a livello	E3 * P3 = 9
RS	Movimentazione manuale dei carichi	E2 * P3 = 6
RS	Urti, colpi, impatti, compressioni	E2 * P3 = 6
AT	Scala semplice	
RS	Caduta dall'alto	E3 * P3 = 9
RS	Movimentazione manuale dei carichi	E2 * P3 = 6
RS	Urti, colpi, impatti, compressioni	E2 * P3 = 6
RS	Caduta di materiale dall'alto o a livello	E1 * P1 = 1
RS	Inalazione polveri, fibre	E1 * P1 = 1
RSR	Rumore per "Operaio comune (addetto alle demolizioni)" [Soglia "Superiore a 85 dB(A)"]	E3 * P4 = 12
RSV	Vibrazioni per "Operaio comune (addetto alle demolizioni)" [HAV "Compreso tra 2,5 e 5,0 m/s ² ", WBV "Non presente"]	E3 * P3 = 9
MA	Dumper (Max. ore 17.80)	
RS	Caduta dall'alto	E3 * P1 = 3
RS	Caduta di materiale dall'alto o a livello	E3 * P1 = 3
RS	Cesoiamenti, stritolamenti	E2 * P1 = 2
RS	Elettrocuzione	E3 * P1 = 3
RS	Inalazione polveri, fibre	E1 * P1 = 1
RS	Incendi, esplosioni	E3 * P1 = 3
RS	Investimento, ribaltamento	E3 * P1 = 3
RS	Irritazioni cutanee, reazioni allergiche	E1 * P1 = 1
RS	Movimentazione manuale dei carichi	E1 * P1 = 1
RS	Scivolamenti, cadute a livello	E1 * P1 = 1
RS	Urti, colpi, impatti, compressioni	E2 * P1 = 2
RSR	Rumore per "Operatore dumper" [Soglia "Superiore a 85 dB(A)"]	E3 * P4 = 12
RSV	Vibrazioni per "Operatore dumper" [HAV "Non presente", WBV "Compreso tra 0,5 e 1 m/s ² "]	E2 * P3 = 6
AT	Attrezzi manuali	

Sigla	Attività	Entità del Danno Probabilità
RS	Punture, tagli, abrasioni	E1 * P1 = 1
RS	Urti, colpi, impatti, compressioni	E2 * P1 = 2
	Realizzazione di solaio su igloo (fase)	
	<Nessuna impresa definita> (max. presenti 2.88 uomini al giorno, per max. ore complessive 23.00)	
LF	Entità del Danno Lieve/Probabilità Bassissima = [22.05 ore]	
	Entità del Danno Lieve/Probabilità Media = [3.20 ore]	
	Entità del Danno Serio/Probabilità Bassissima = [13.30 ore]	
	Entità del Danno Serio/Probabilità Media = [14.56 ore]	
	Entità del Danno Serio/Probabilità Alta = [16.00 ore]	
	Entità del Danno Grave/Probabilità Bassissima = [21.00 ore]	
	Entità del Danno Grave/Probabilità Bassa = [8.00 ore]	
	Entità del Danno Grave/Probabilità Alta = [5.95 ore]	
LV	Addetto alla realizzazione di vespaio per muri controterra (Max. ore 23.00)	
AT	Attrezzi manuali	
RS	Punture, tagli, abrasioni	E1 * P3 = 3
RS	Urti, colpi, impatti, compressioni	E2 * P3 = 6
AT	Scala semplice	
RS	Caduta dall'alto	E3 * P2 = 6
RS	Movimentazione manuale dei carichi	E2 * P4 = 8
RS	Urti, colpi, impatti, compressioni	E2 * P3 = 6
RS	Movimentazione manuale dei carichi	E2 * P4 = 8
MA	Dumper (Max. ore 23.00)	
RS	Caduta dall'alto	E3 * P1 = 3
RS	Caduta di materiale dall'alto o a livello	E3 * P1 = 3
RS	Cesoamenti, stritolamenti	E2 * P1 = 2
RS	Elettrocuzione	E3 * P1 = 3
RS	Inalazione polveri, fibre	E1 * P1 = 1
RS	Incendi, esplosioni	E3 * P1 = 3
RS	Investimento, ribaltamento	E3 * P1 = 3
RS	Irritazioni cutanee, reazioni allergiche	E1 * P1 = 1
RS	Movimentazione manuale dei carichi	E1 * P1 = 1
RS	Scivolamenti, cadute a livello	E1 * P1 = 1
RS	Urti, colpi, impatti, compressioni	E2 * P1 = 2
RSR	Rumore per "Operatore dumper" [Soglia "Superiore a 85 dB(A)"]	E3 * P4 = 12
RSV	Vibrazioni per "Operatore dumper" [HAV "Non presente", WBV "Compreso tra 0,5 e 1 m/s ² "]	E2 * P3 = 6
AT	Attrezzi manuali	
RS	Punture, tagli, abrasioni	E1 * P1 = 1
RS	Urti, colpi, impatti, compressioni	E2 * P1 = 2
	Lavorazione e posa ferri di armatura per le strutture in fondazione (fase)	
	<Nessuna impresa definita> (max. presenti 3.25 uomini al giorno, per max. ore complessive 26.00)	
LF	Entità del Danno Lieve/Probabilità Bassissima = [51.40 ore]	
	Entità del Danno Lieve/Probabilità Bassa = [1.90 ore]	
	Entità del Danno Lieve/Probabilità Media = [58.80 ore]	
	Entità del Danno Serio/Probabilità Bassissima = [28.30 ore]	
	Entità del Danno Serio/Probabilità Bassa = [9.60 ore]	
	Entità del Danno Grave/Probabilità Bassissima = [12.00 ore]	
	Entità del Danno Grave/Probabilità Bassa = [13.90 ore]	
LV	Addetto alla lavorazione e posa ferri di armatura per le strutture in fondazione (Max. ore 26.00)	
AT	Attrezzi manuali	
RS	Punture, tagli, abrasioni	E1 * P3 = 3
RS	Urti, colpi, impatti, compressioni	E2 * P1 = 2
AT	Ponte su cavalletti	
RS	Scivolamenti, cadute a livello	E1 * P1 = 1
AT	Scala semplice	
RS	Caduta dall'alto	E3 * P2 = 6
RS	Movimentazione manuale dei carichi	E1 * P3 = 3
RS	Urti, colpi, impatti, compressioni	E2 * P1 = 2
AT	Trancia-piegaferr	
RS	Cesoamenti, stritolamenti	E2 * P2 = 4
RS	Elettrocuzione	E3 * P1 = 3
RS	Punture, tagli, abrasioni	E1 * P3 = 3
RS	Scivolamenti, cadute a livello	E1 * P1 = 1
RS	Punture, tagli, abrasioni	E1 * P3 = 3
RSR	Rumore per "Ferraiolo o aiuto ferraiolo" [Soglia "Uguale a 80 dB(A)"]	E1 * P1 = 1
MA	Gru a torre (Max. ore 26.00)	
RS	Caduta dall'alto	E3 * P2 = 6
RS	Caduta di materiale dall'alto o a livello	E3 * P1 = 3
RS	Elettrocuzione	E3 * P1 = 3
RS	Irritazioni cutanee, reazioni allergiche	E1 * P1 = 1
RS	Scivolamenti, cadute a livello	E1 * P2 = 2
RS	Urti, colpi, impatti, compressioni	E2 * P1 = 2

Sigla	Attività	Entità del Danno Probabilità
RSR	Rumore per "Gruista (gru a torre)" [Soglia "Inferiore a 80 dB(A)"]	E1 * P1 = 1
AT	Attrezzi manuali	
RS	Punture, tagli, abrasioni	E1 * P1 = 1
RS	Urti, colpi, impatti, compressioni	E2 * P1 = 2
	Getto in calcestruzzo per le strutture in fondazione (fase)	
	<Nessuna impresa definita> (max. presenti 3.43 uomini al giorno, per max. ore complessive 27.40)	
	Entità del Danno Lieve/Probabilità Bassissima = [46.52 ore]	
	Entità del Danno Lieve/Probabilità Bassa = [24.76 ore]	
	Entità del Danno Lieve/Probabilità Media = [15.20 ore]	
LF	Entità del Danno Serio/Probabilità Bassissima = [10.09 ore]	
	Entità del Danno Serio/Probabilità Bassa = [35.46 ore]	
	Entità del Danno Grave/Probabilità Bassissima = [74.35 ore]	
	Entità del Danno Grave/Probabilità Bassa = [15.20 ore]	
	Entità del Danno Grave/Probabilità Media = [14.40 ore]	
LV	Addetto al getto in calcestruzzo per le strutture in fondazione (Max. ore 27.40)	
AT	Andatoie e Passerelle	
RS	Caduta dall'alto	E3 * P1 = 3
RS	Caduta di materiale dall'alto o a livello	E3 * P1 = 3
AT	Attrezzi manuali	
RS	Punture, tagli, abrasioni	E1 * P2 = 2
RS	Urti, colpi, impatti, compressioni	E2 * P2 = 4
AT	Gruppo elettrogeno	
RS	Elettrocuzione	E3 * P1 = 3
RS	Inalazione fumi, gas, vapori	E1 * P1 = 1
RS	Incendi, esplosioni	E3 * P1 = 3
RS	Irritazioni cutanee, reazioni allergiche	E1 * P1 = 1
AT	Scala semplice	
RS	Caduta dall'alto	E3 * P2 = 6
RS	Movimentazione manuale dei carichi	E1 * P3 = 3
RS	Urti, colpi, impatti, compressioni	E2 * P2 = 4
AT	Vibratore elettrico per calcestruzzo	
RS	Irritazioni cutanee, reazioni allergiche	E1 * P1 = 1
RS	Elettrocuzione	E3 * P1 = 3
RSR	Rumore per "Carpentiere" [Soglia "Superiore a 85 dB(A)"]	E3 * P3 = 9
MA	Autobetoniera (Max. ore 27.40)	
RS	Caduta dall'alto	E3 * P1 = 3
RS	Caduta di materiale dall'alto o a livello	E3 * P1 = 3
RS	Cesoiamenti, stritolamenti	E2 * P2 = 4
RS	Getti, schizzi	E1 * P2 = 2
RS	Inalazione polveri, fibre	E1 * P2 = 2
RS	Incendi, esplosioni	E3 * P1 = 3
RS	Investimento, ribaltamento	E3 * P1 = 3
RS	Irritazioni cutanee, reazioni allergiche	E1 * P2 = 2
RS	Scivolamenti, cadute a livello	E1 * P2 = 2
RS	Urti, colpi, impatti, compressioni	E2 * P2 = 4
RSR	Rumore per "Operatore autobetoniera" [Soglia "Compresa tra 80 e 85 dB(A)"]	E2 * P1 = 2
RSV	Vibrazioni per "Operatore autobetoniera" [HAV "Non presente", WBV "Inferiore a 0,5 m/s ² "]	E2 * P1 = 2
AT	Attrezzi manuali	
RS	Punture, tagli, abrasioni	E1 * P1 = 1
RS	Urti, colpi, impatti, compressioni	E2 * P1 = 2
MA	Autopompa per cls (Max. ore 27.40)	
RS	Caduta dall'alto	E3 * P1 = 3
RS	Caduta di materiale dall'alto o a livello	E3 * P1 = 3
RS	Cesoiamenti, stritolamenti	E2 * P1 = 2
RS	Elettrocuzione	E3 * P1 = 3
RS	Getti, schizzi	E1 * P1 = 1
RS	Inalazione polveri, fibre	E1 * P1 = 1
RS	Incendi, esplosioni	E3 * P1 = 3
RS	Investimento, ribaltamento	E3 * P1 = 3
RS	Irritazioni cutanee, reazioni allergiche	E1 * P1 = 1
RS	Movimentazione manuale dei carichi	E1 * P1 = 1
RS	Scivolamenti, cadute a livello	E1 * P2 = 2
RS	Urti, colpi, impatti, compressioni	E2 * P2 = 4
RSR	Rumore per "Operatore pompa per il cls (autopompa)" [Soglia "Inferiore a 80 dB(A)"]	E1 * P1 = 1
RSV	Vibrazioni per "Operatore pompa per il cls (autopompa)" [HAV "Non presente", WBV "Inferiore a 0,5 m/s ² "]	E2 * P2 = 4
AT	Attrezzi manuali	
RS	Punture, tagli, abrasioni	E1 * P1 = 1
RS	Urti, colpi, impatti, compressioni	E2 * P1 = 2
LF	Formazione di rinzaifi ed intonaci (fase)	
	<Nessuna impresa definita> (max. presenti 2.79 uomini al giorno, per max. ore complessive 22.30)	
	Entità del Danno Lieve/Probabilità Bassissima = [56.59 ore]	

Sigla	Attività	Entità del Danno Probabilità
	Entità del Danno Lieve/Probabilità Bassa = [12.71 ore] Entità del Danno Serio/Probabilità Bassissima = [27.55 ore] Entità del Danno Grave/Probabilità Bassissima = [19.34 ore] Entità del Danno Grave/Probabilità Bassa = [0.39 ore]	
LV	Addeito alla formazione intonaci interni (tradizionali) (Max. ore 22.30)	
AT	Attrezzi manuali	
RS	Punture, tagli, abrasioni	E1 * P1 = 1
RS	Urti, colpi, impatti, compressioni	E2 * P1 = 2
AT	Impastatrice	
RS	Caduta di materiale dall'alto o a livello	E3 * P1 = 3
RS	Elettrocuzione	E3 * P1 = 3
RS	Inalazione polveri, fibre	E1 * P1 = 1
RS	Irritazioni cutanee, reazioni allergiche	E1 * P1 = 1
RS	Movimentazione manuale dei carichi	E1 * P1 = 1
RS	Urti, colpi, impatti, compressioni	E2 * P1 = 2
AT	Ponte su cavalletti	
RS	Scivolamenti, cadute a livello	E1 * P1 = 1
AT	Scala semplice	
RS	Caduta dall'alto	E3 * P1 = 3
RS	Movimentazione manuale dei carichi	E1 * P2 = 2
RS	Urti, colpi, impatti, compressioni	E2 * P1 = 2
RSR	Rumore per "Riquadratore (intonaci tradizionali)" [Soglia "Inferiore a 80 dB(A)"]	E1 * P1 = 1
MA	Gru a torre (Max. ore 22.30)	
RS	Caduta dall'alto	E3 * P2 = 6
RS	Caduta di materiale dall'alto o a livello	E3 * P1 = 3
RS	Elettrocuzione	E3 * P1 = 3
RS	Irritazioni cutanee, reazioni allergiche	E1 * P1 = 1
RS	Scivolamenti, cadute a livello	E1 * P2 = 2
RS	Urti, colpi, impatti, compressioni	E2 * P1 = 2
RSR	Rumore per "Gruista (gru a torre)" [Soglia "Inferiore a 80 dB(A)"]	E1 * P1 = 1
AT	Attrezzi manuali	
RS	Punture, tagli, abrasioni	E1 * P1 = 1
RS	Urti, colpi, impatti, compressioni	E2 * P1 = 2
	Posa di pavimenti (fase) <Nessuna impresa definita> (max. presenti 2.73 uomini al giorno, per max. ore complessive 21.80)	
LF	Entità del Danno Lieve/Probabilità Bassissima = [24.70 ore] Entità del Danno Lieve/Probabilità Bassa = [23.89 ore] Entità del Danno Serio/Probabilità Bassissima = [12.23 ore] Entità del Danno Serio/Probabilità Bassa = [14.63 ore] Entità del Danno Serio/Probabilità Media = [1.06 ore] Entità del Danno Grave/Probabilità Bassissima = [13.44 ore] Entità del Danno Grave/Probabilità Bassa = [0.21 ore]	
LV	Addeito alla posa di pavimenti per interni (Max. ore 21.80)	
AT	Attrezzi manuali	
RS	Punture, tagli, abrasioni	E1 * P1 = 1
RS	Urti, colpi, impatti, compressioni	E2 * P1 = 2
AT	Battipiastrille elettrico	
RS	Elettrocuzione	E3 * P1 = 3
RS	Movimentazione manuale dei carichi	E2 * P3 = 6
RS	Urti, colpi, impatti, compressioni	E2 * P2 = 4
AT	Taglierina elettrica	
RS	Elettrocuzione	E3 * P1 = 3
RS	Inalazione polveri, fibre	E1 * P2 = 2
RS	Punture, tagli, abrasioni	E1 * P2 = 2
RS	Ustioni	E1 * P1 = 1
RSR	Rumore per "Posatore pavimenti e rivestimenti" [Soglia "Compresa tra 80 e 85 dB(A)"]	E2 * P2 = 4
RSV	Vibrazioni per "Posatore pavimenti e rivestimenti" [HAV "Inferiore a 2,5 m/s ² ", WBV "Non presente"]	E2 * P2 = 4
MA	Gru a torre (Max. ore 21.80)	
RS	Caduta dall'alto	E3 * P2 = 6
RS	Caduta di materiale dall'alto o a livello	E3 * P1 = 3
RS	Elettrocuzione	E3 * P1 = 3
RS	Irritazioni cutanee, reazioni allergiche	E1 * P1 = 1
RS	Scivolamenti, cadute a livello	E1 * P2 = 2
RS	Urti, colpi, impatti, compressioni	E2 * P1 = 2
RSR	Rumore per "Gruista (gru a torre)" [Soglia "Inferiore a 80 dB(A)"]	E1 * P1 = 1
AT	Attrezzi manuali	
RS	Punture, tagli, abrasioni	E1 * P1 = 1
RS	Urti, colpi, impatti, compressioni	E2 * P1 = 2
LF	Posa di serramenti interni (fase) <Nessuna impresa definita> (max. presenti 2.68 uomini al giorno, per max. ore complessive 21.40)	

Sigla	Attività	Entità del Danno Probabilità
	Entità del Danno Lieve/Probabilità Bassissima = [0.46 ore] Entità del Danno Lieve/Probabilità Bassa = [40.47 ore] Entità del Danno Serio/Probabilità Bassissima = [60.61 ore] Entità del Danno Serio/Probabilità Media = [20.14 ore] Entità del Danno Grave/Probabilità Bassissima = [0.24 ore] Entità del Danno Grave/Probabilità Bassa = [0.07 ore] Entità del Danno Grave/Probabilità Media = [20.14 ore]	
LV	Addetto alla posa di serramenti interni (Max. ore 21.40)	
AT	Attrezzi manuali	
RS	Punture, tagli, abrasioni	E1 * P2 = 2
RS	Urti, colpi, impatti, compressioni	E2 * P1 = 2
AT	Ponte su cavalletti	
RS	Scivolamenti, cadute a livello	E1 * P2 = 2
AT	Scala semplice	
RS	Caduta dall'alto	E3 * P3 = 9
RS	Movimentazione manuale dei carichi	E2 * P3 = 6
RS	Urti, colpi, impatti, compressioni	E2 * P1 = 2
RSR	Rumore per "Serramentista" [Soglia "Compresa tra 80 e 85 dB(A)"]	E2 * P1 = 2
MA	Gru a torre (Max. ore 21.40)	
RS	Caduta dall'alto	E3 * P2 = 6
RS	Caduta di materiale dall'alto o a livello	E3 * P1 = 3
RS	Elettrocuzione	E3 * P1 = 3
RS	Irritazioni cutanee, reazioni allergiche	E1 * P1 = 1
RS	Scivolamenti, cadute a livello	E1 * P2 = 2
RS	Urti, colpi, impatti, compressioni	E2 * P1 = 2
RSR	Rumore per "Gruista (gru a torre)" [Soglia "Inferiore a 80 dB(A)"]	E1 * P1 = 1
AT	Attrezzi manuali	
RS	Punture, tagli, abrasioni	E1 * P1 = 1
RS	Urti, colpi, impatti, compressioni	E2 * P1 = 2
	Tinteggiature (fase)	
	<Nessuna impresa definita> (max. presenti 2.08 uomini al giorno, per max. ore complessive 16.60)	
LF	Entità del Danno Lieve/Probabilità Bassissima = [17.38 ore] Entità del Danno Lieve/Probabilità Bassa = [0.57 ore] Entità del Danno Lieve/Probabilità Media = [28.80 ore] Entità del Danno Serio/Probabilità Bassissima = [7.77 ore] Entità del Danno Serio/Probabilità Media = [28.80 ore] Entità del Danno Grave/Probabilità Bassissima = [0.72 ore] Entità del Danno Grave/Probabilità Bassa = [7.41 ore] Entità del Danno Gravissimo/Probabilità Media = [21.60 ore]	
LV	Addetto alla tinteggiatura di superfici interne (Max. ore 16.60)	
AT	Attrezzi manuali	
RS	Punture, tagli, abrasioni	E1 * P3 = 3
RS	Urti, colpi, impatti, compressioni	E2 * P3 = 6
AT	Ponteggio mobile o trabattello	
RS	Caduta dall'alto	E4 * P3 = 12
RS	Caduta di materiale dall'alto o a livello	E3 * P2 = 6
RS	Movimentazione manuale dei carichi	E1 * P3 = 3
RS	Urti, colpi, impatti, compressioni	E2 * P3 = 6
AT	Scala doppia	
RS	Caduta dall'alto	E4 * P3 = 12
RS	Cesoiamenti, stritolamenti	E2 * P1 = 2
RS	Movimentazione manuale dei carichi	E1 * P3 = 3
RS	Urti, colpi, impatti, compressioni	E2 * P3 = 6
AT	Scala semplice	
RS	Caduta dall'alto	E4 * P3 = 12
RS	Movimentazione manuale dei carichi	E1 * P3 = 3
RS	Urti, colpi, impatti, compressioni	E2 * P3 = 6
RSR	Rumore per "Decoratore" [Soglia "Inferiore a 80 dB(A)"]	E1 * P1 = 1
MA	Gru a torre (Max. ore 16.60)	
RS	Caduta dall'alto	E3 * P2 = 6
RS	Caduta di materiale dall'alto o a livello	E3 * P1 = 3
RS	Elettrocuzione	E3 * P1 = 3
RS	Irritazioni cutanee, reazioni allergiche	E1 * P1 = 1
RS	Scivolamenti, cadute a livello	E1 * P2 = 2
RS	Urti, colpi, impatti, compressioni	E2 * P1 = 2
RSR	Rumore per "Gruista (gru a torre)" [Soglia "Inferiore a 80 dB(A)"]	E1 * P1 = 1
AT	Attrezzi manuali	
RS	Punture, tagli, abrasioni	E1 * P1 = 1
RS	Urti, colpi, impatti, compressioni	E2 * P1 = 2
LF	Piano Interrato	
LF	Rimozioni (fase)	

Sigla	Attività	Entità del Danno Probabilità
	Demolizioni (sottofase)	
	<Nessuna impresa definita> (max. presenti 4.78 uomini al giorno, per max. ore complessive 38.20)	
LF	Entità del Danno Lieve/Probabilità Bassissima = [58.16 ore]	
	Entità del Danno Lieve/Probabilità Bassa = [53.60 ore]	
	Entità del Danno Lieve/Probabilità Media = [2.70 ore]	
	Entità del Danno Serio/Probabilità Bassissima = [22.00 ore]	
	Entità del Danno Serio/Probabilità Bassa = [43.20 ore]	
	Entità del Danno Serio/Probabilità Media = [42.90 ore]	
	Entità del Danno Grave/Probabilità Bassissima = [64.55 ore]	
	Entità del Danno Grave/Probabilità Bassa = [21.60 ore]	
	Entità del Danno Grave/Probabilità Media = [12.72 ore]	
	Entità del Danno Grave/Probabilità Alta = [25.64 ore]	
LV	Addetto alla demolizione di pareti divisorie (Max. ore 38.20)	
AT	Argano a bandiera	
RS	Caduta di materiale dall'alto o a livello	E3 * P2 = 6
RS	Elettrocuzione	E3 * P1 = 3
RS	Punture, tagli, abrasioni	E1 * P2 = 2
RS	Urti, colpi, impatti, compressioni	E2 * P2 = 4
AT	Argano a cavalletto	
RS	Caduta di materiale dall'alto o a livello	E3 * P2 = 6
RS	Elettrocuzione	E3 * P1 = 3
RS	Punture, tagli, abrasioni	E1 * P2 = 2
RS	Urti, colpi, impatti, compressioni	E2 * P2 = 4
AT	Attrezzi manuali	
RS	Punture, tagli, abrasioni	E1 * P2 = 2
RS	Urti, colpi, impatti, compressioni	E2 * P2 = 4
AT	Compressore con motore endotermico	
RS	Inalazione fumi, gas, vapori	E1 * P1 = 1
RS	Incendi, esplosioni	E3 * P1 = 3
RS	Irritazioni cutanee, reazioni allergiche	E1 * P1 = 1
RS	Scoppio	E3 * P1 = 3
AT	Martello demolitore pneumatico	
RS	Inalazione fumi, gas, vapori	E1 * P1 = 1
RS	Inalazione polveri, fibre	E1 * P3 = 3
RS	Movimentazione manuale dei carichi	E2 * P3 = 6
RS	Scivolamenti, cadute a livello	E1 * P2 = 2
RS	Scoppio	E3 * P1 = 3
RS	Urti, colpi, impatti, compressioni	E2 * P2 = 4
AT	Ponte su cavalletti	
RS	Scivolamenti, cadute a livello	E1 * P2 = 2
AT	Scala semplice	
RS	Caduta dall'alto	E3 * P3 = 9
RS	Movimentazione manuale dei carichi	E2 * P3 = 6
RS	Urti, colpi, impatti, compressioni	E2 * P2 = 4
RS	Inalazione polveri, fibre	E2 * P3 = 6
RSR	Rumore per "Operaio comune polivalente" [Soglia "Superiore a 85 dB(A)"]	E3 * P4 = 12
RSV	Vibrazioni per "Operaio comune polivalente" [HAV "Compreso tra 2,5 e 5,0 m/s ² ", WBV "Non presente"]	E3 * P3 = 9
MA	Autocarro (Max. ore 38.20)	
RS	Caduta di materiale dall'alto o a livello	E3 * P1 = 3
RS	Cesoiamenti, stritolamenti	E2 * P1 = 2
RS	Inalazione polveri, fibre	E1 * P1 = 1
RS	Incendi, esplosioni	E3 * P1 = 3
RS	Investimento, ribaltamento	E3 * P1 = 3
RS	Irritazioni cutanee, reazioni allergiche	E1 * P1 = 1
RS	Movimentazione manuale dei carichi	E1 * P3 = 3
RS	Scivolamenti, cadute a livello	E1 * P1 = 1
RS	Urti, colpi, impatti, compressioni	E2 * P1 = 2
RSR	Rumore per "Operatore autocarro" [Soglia "Inferiore a 80 dB(A)"]	E1 * P1 = 1
RSV	Vibrazioni per "Operatore autocarro" [HAV "Non presente", WBV "Inferiore a 0,5 m/s ² "]	E2 * P1 = 2
AT	Attrezzi manuali	
RS	Punture, tagli, abrasioni	E1 * P1 = 1
RS	Urti, colpi, impatti, compressioni	E2 * P1 = 2
MA	Dumper (Max. ore 38.20)	
RS	Caduta dall'alto	E3 * P1 = 3
RS	Caduta di materiale dall'alto o a livello	E3 * P1 = 3
RS	Cesoiamenti, stritolamenti	E2 * P1 = 2
RS	Elettrocuzione	E3 * P1 = 3
RS	Inalazione polveri, fibre	E1 * P1 = 1
RS	Incendi, esplosioni	E3 * P1 = 3
RS	Investimento, ribaltamento	E3 * P1 = 3
RS	Irritazioni cutanee, reazioni allergiche	E1 * P1 = 1

Sigla	Attività	Entità del Danno Probabilità
RS	Movimentazione manuale dei carichi	E1 * P1 = 1
RS	Scivolamenti, cadute a livello	E1 * P1 = 1
RS	Urti, colpi, impatti, compressioni	E2 * P1 = 2
RSR	Rumore per "Operatore dumper" [Soglia "Superiore a 85 dB(A)"]	E3 * P4 = 12
RSV	Vibrazioni per "Operatore dumper" [HAV "Non presente", WBV "Compreso tra 0,5 e 1 m/s ² "]	E2 * P3 = 6
AT	Attrezzi manuali	
RS	Punture, tagli, abrasioni	E1 * P1 = 1
RS	Urti, colpi, impatti, compressioni	E2 * P1 = 2
MA	Escavatore con martello demolitore (Max. ore 38.20)	
RS	Caduta di materiale dall'alto o a livello	E3 * P1 = 3
RS	Cesoiamenti, stritolamenti	E2 * P1 = 2
RS	Elettrocuzione	E3 * P1 = 3
RS	Inalazione polveri, fibre	E1 * P2 = 2
RS	Incendi, esplosioni	E3 * P1 = 3
RS	Investimento, ribaltamento	E3 * P1 = 3
RS	Irritazioni cutanee, reazioni allergiche	E1 * P1 = 1
RS	Movimentazione manuale dei carichi	E1 * P2 = 2
RS	Scivolamenti, cadute a livello	E1 * P1 = 1
RS	Urti, colpi, impatti, compressioni	E2 * P1 = 2
RSR	Rumore per "Operatore escavatore con martello demolitore" [Soglia "Superiore a 85 dB(A)"]	E3 * P4 = 12
RSV	Vibrazioni per "Operatore escavatore con martello demolitore" [HAV "Non presente", WBV "Compreso tra 0,5 e 1 m/s ² "]	E2 * P3 = 6
AT	Attrezzi manuali	
RS	Punture, tagli, abrasioni	E1 * P1 = 1
RS	Urti, colpi, impatti, compressioni	E1 * P1 = 1
LF	Spicconature (sottofase) <Nessuna impresa definita> (max. presenti 2.23 uomini al giorno, per max. ore complessive 17.80) Entità del Danno Lieve/Probabilità Bassissima = [44.07 ore] Entità del Danno Lieve/Probabilità Bassa = [12.80 ore] Entità del Danno Lieve/Probabilità Media = [18.40 ore] Entità del Danno Serio/Probabilità Bassissima = [3.42 ore] Entità del Danno Serio/Probabilità Media = [53.66 ore] Entità del Danno Grave/Probabilità Bassissima = [27.80 ore] Entità del Danno Grave/Probabilità Media = [55.84 ore] Entità del Danno Grave/Probabilità Alta = [3.93 ore]	
LV	Addetto alla rimozione di intonaci e rivestimenti esterni (Max. ore 17.80)	
AT	Argano a bandiera	
RS	Caduta di materiale dall'alto o a livello	E3 * P3 = 9
RS	Elettrocuzione	E3 * P1 = 3
RS	Punture, tagli, abrasioni	E1 * P3 = 3
RS	Urti, colpi, impatti, compressioni	E2 * P3 = 6
AT	Argano a cavalletto	
RS	Caduta di materiale dall'alto o a livello	E3 * P3 = 9
RS	Elettrocuzione	E3 * P1 = 3
RS	Punture, tagli, abrasioni	E1 * P3 = 3
RS	Urti, colpi, impatti, compressioni	E2 * P3 = 6
AT	Attrezzi manuali	
RS	Punture, tagli, abrasioni	E1 * P3 = 3
RS	Urti, colpi, impatti, compressioni	E2 * P3 = 6
AT	Compressore con motore endotermico	
RS	Inalazione fumi, gas, vapori	E1 * P1 = 1
RS	Incendi, esplosioni	E3 * P1 = 3
RS	Irritazioni cutanee, reazioni allergiche	E1 * P1 = 1
RS	Scoppio	E3 * P1 = 3
AT	Martello demolitore elettrico	
RS	Elettrocuzione	E3 * P1 = 3
RS	Inalazione polveri, fibre	E1 * P2 = 2
RS	Irritazioni cutanee, reazioni allergiche	E1 * P1 = 1
RS	Urti, colpi, impatti, compressioni	E2 * P3 = 6
AT	Martello demolitore pneumatico	
RS	Inalazione fumi, gas, vapori	E1 * P1 = 1
RS	Inalazione polveri, fibre	E1 * P2 = 2
RS	Movimentazione manuale dei carichi	E2 * P3 = 6
RS	Scivolamenti, cadute a livello	E1 * P2 = 2
RS	Scoppio	E3 * P1 = 3
RS	Urti, colpi, impatti, compressioni	E2 * P3 = 6
AT	Ponteggio metallico fisso	
RS	Caduta dall'alto	E3 * P3 = 9
RS	Caduta di materiale dall'alto o a livello	E3 * P3 = 9
RS	Scivolamenti, cadute a livello	E1 * P2 = 2
AT	Ponteggio mobile o trabattello	
RS	Caduta dall'alto	E3 * P3 = 9

Sigla	Attività	Entità del Danno Probabilità
RS	Caduta di materiale dall'alto o a livello	E3 * P3 = 9
RS	Movimentazione manuale dei carichi	E2 * P3 = 6
RS	Urti, colpi, impatti, compressioni	E2 * P3 = 6
AT	Scala semplice	
RS	Caduta dall'alto	E3 * P3 = 9
RS	Movimentazione manuale dei carichi	E2 * P3 = 6
RS	Urti, colpi, impatti, compressioni	E2 * P3 = 6
RS	Caduta di materiale dall'alto o a livello	E1 * P1 = 1
RS	Inalazione polveri, fibre	E1 * P1 = 1
RSR	Rumore per "Operaio comune (addetto alle demolizioni)" [Soglia "Superiore a 85 dB(A)"]	E3 * P4 = 12
RSV	Vibrazioni per "Operaio comune (addetto alle demolizioni)" [HAV "Compreso tra 2,5 e 5,0 m/s ² ", WBV "Non presente"]	E3 * P3 = 9
MA	Dumper (Max. ore 17.80)	
RS	Caduta dall'alto	E3 * P1 = 3
RS	Caduta di materiale dall'alto o a livello	E3 * P1 = 3
RS	Cesoiamenti, stritolamenti	E2 * P1 = 2
RS	Elettrocuzione	E3 * P1 = 3
RS	Inalazione polveri, fibre	E1 * P1 = 1
RS	Incendi, esplosioni	E3 * P1 = 3
RS	Investimento, ribaltamento	E3 * P1 = 3
RS	Irritazioni cutanee, reazioni allergiche	E1 * P1 = 1
RS	Movimentazione manuale dei carichi	E1 * P1 = 1
RS	Scivolamenti, cadute a livello	E1 * P1 = 1
RS	Urti, colpi, impatti, compressioni	E2 * P1 = 2
RSR	Rumore per "Operatore dumper" [Soglia "Superiore a 85 dB(A)"]	E3 * P4 = 12
RSV	Vibrazioni per "Operatore dumper" [HAV "Non presente", WBV "Compreso tra 0,5 e 1 m/s ² "]	E2 * P3 = 6
AT	Attrezzi manuali	
RS	Punture, tagli, abrasioni	E1 * P1 = 1
RS	Urti, colpi, impatti, compressioni	E2 * P1 = 2
LF	Scavi (fase)	
	Scavo eseguito a mano (sottofase)	
	<Nessuna impresa definita> (max. presenti 2.08 uomini al giorno, per max. ore complessive 16.60)	
	Entità del Danno Lieve/Probabilità Bassissima = [1.89 ore]	
	Entità del Danno Lieve/Probabilità Bassa = [15.20 ore]	
	Entità del Danno Lieve/Probabilità Media = [15.20 ore]	
LF	Entità del Danno Serio/Probabilità Bassissima = [16.34 ore]	
	Entità del Danno Serio/Probabilità Bassa = [15.20 ore]	
	Entità del Danno Serio/Probabilità Media = [0.29 ore]	
	Entità del Danno Grave/Probabilità Bassissima = [62.60 ore]	
	Entità del Danno Grave/Probabilità Bassa = [30.40 ore]	
	Entità del Danno Grave/Probabilità Alta = [0.51 ore]	
LV	Addetto allo scavo eseguito a mano (Max. ore 16.60)	
AT	Attrezzi manuali	
RS	Punture, tagli, abrasioni	E1 * P3 = 3
RS	Urti, colpi, impatti, compressioni	E2 * P1 = 2
AT	Andatoie e Passerelle	
RS	Caduta dall'alto	E3 * P1 = 3
RS	Caduta di materiale dall'alto o a livello	E3 * P1 = 3
AT	Scala semplice	
RS	Caduta dall'alto	E3 * P2 = 6
RS	Movimentazione manuale dei carichi	E1 * P2 = 2
RS	Urti, colpi, impatti, compressioni	E2 * P2 = 4
RS	Caduta dall'alto	E3 * P1 = 3
RS	Incendi, esplosioni	E3 * P1 = 3
RS	Seppellimento, sprofondamento	E3 * P2 = 6
MA	Dumper (Max. ore 16.60)	
RS	Caduta dall'alto	E3 * P1 = 3
RS	Caduta di materiale dall'alto o a livello	E3 * P1 = 3
RS	Cesoiamenti, stritolamenti	E2 * P1 = 2
RS	Elettrocuzione	E3 * P1 = 3
RS	Inalazione polveri, fibre	E1 * P1 = 1
RS	Incendi, esplosioni	E3 * P1 = 3
RS	Investimento, ribaltamento	E3 * P1 = 3
RS	Irritazioni cutanee, reazioni allergiche	E1 * P1 = 1
RS	Movimentazione manuale dei carichi	E1 * P1 = 1
RS	Scivolamenti, cadute a livello	E1 * P1 = 1
RS	Urti, colpi, impatti, compressioni	E2 * P1 = 2
RSR	Rumore per "Operatore dumper" [Soglia "Superiore a 85 dB(A)"]	E3 * P4 = 12
RSV	Vibrazioni per "Operatore dumper" [HAV "Non presente", WBV "Compreso tra 0,5 e 1 m/s ² "]	E2 * P3 = 6
AT	Attrezzi manuali	
RS	Punture, tagli, abrasioni	E1 * P1 = 1
RS	Urti, colpi, impatti, compressioni	E2 * P1 = 2

Sigla	Attività	Entità del Danno Probabilità
	Scavo a sezione obbligata (sottofase) <Nessuna impresa definita> (max. presenti 4.25 uomini al giorno, per max. ore complessive 34.00)	
LF	Entità del Danno Lieve/Probabilità Bassissima = [65.04 ore] Entità del Danno Lieve/Probabilità Bassa = [15.20 ore] Entità del Danno Lieve/Probabilità Media = [18.56 ore] Entità del Danno Serio/Probabilità Bassissima = [44.09 ore] Entità del Danno Serio/Probabilità Bassa = [15.20 ore] Entità del Danno Serio/Probabilità Media = [5.95 ore] Entità del Danno Grave/Probabilità Bassissima = [84.66 ore] Entità del Danno Grave/Probabilità Bassa = [30.40 ore]	
LV	Addetto allo scavo a sezione obbligata (Max. ore 34.00)	
AT	Attrezzi manuali	
RS	Punture, tagli, abrasioni	E1 * P3 = 3
RS	Urti, colpi, impatti, compressioni	E2 * P1 = 2
AT	Andatoie e Passerelle	
RS	Caduta dall'alto	E3 * P1 = 3
RS	Caduta di materiale dall'alto o a livello	E3 * P1 = 3
AT	Scala semplice	
RS	Caduta dall'alto	E3 * P2 = 6
RS	Movimentazione manuale dei carichi	E1 * P2 = 2
RS	Urti, colpi, impatti, compressioni	E2 * P2 = 4
RS	Caduta dall'alto	E3 * P1 = 3
RS	Incendi, esplosioni	E3 * P1 = 3
RS	Seppellimento, sprofondamento	E3 * P2 = 6
MA	Autocarro (Max. ore 34.00)	
RS	Caduta di materiale dall'alto o a livello	E3 * P1 = 3
RS	Cesoiamenti, stritolamenti	E2 * P1 = 2
RS	Inalazione polveri, fibre	E1 * P1 = 1
RS	Incendi, esplosioni	E3 * P1 = 3
RS	Investimento, ribaltamento	E3 * P1 = 3
RS	Irritazioni cutanee, reazioni allergiche	E1 * P1 = 1
RS	Movimentazione manuale dei carichi	E1 * P3 = 3
RS	Scivolamenti, cadute a livello	E1 * P1 = 1
RS	Urti, colpi, impatti, compressioni	E2 * P1 = 2
RSR	Rumore per "Operatore autocarro" [Soglia "Inferiore a 80 dB(A)"]	E1 * P1 = 1
RSV	Vibrazioni per "Operatore autocarro" [HAV "Non presente", WBV "Inferiore a 0,5 m/s ² "]	E2 * P1 = 2
AT	Attrezzi manuali	
RS	Punture, tagli, abrasioni	E1 * P1 = 1
RS	Urti, colpi, impatti, compressioni	E2 * P1 = 2
MA	Escavatore (Max. ore 34.00)	
RS	Cesoiamenti, stritolamenti	E2 * P1 = 2
RS	Elettrocuzione	E3 * P1 = 3
RS	Inalazione polveri, fibre	E1 * P1 = 1
RS	Incendi, esplosioni	E3 * P1 = 3
RS	Investimento, ribaltamento	E3 * P1 = 3
RS	Irritazioni cutanee, reazioni allergiche	E1 * P1 = 1
RS	Scivolamenti, cadute a livello	E1 * P1 = 1
RS	Urti, colpi, impatti, compressioni	E2 * P1 = 2
RSR	Rumore per "Operatore escavatore" [Soglia "Uguale a 80 dB(A)"]	E1 * P1 = 1
RSV	Vibrazioni per "Operatore escavatore" [HAV "Non presente", WBV "Compreso tra 0,5 e 1 m/s ² "]	E2 * P3 = 6
AT	Attrezzi manuali	
RS	Punture, tagli, abrasioni	E1 * P1 = 1
RS	Urti, colpi, impatti, compressioni	E2 * P1 = 2
MA	Pala meccanica (Max. ore 34.00)	
RS	Cesoiamenti, stritolamenti	E2 * P1 = 2
RS	Inalazione polveri, fibre	E1 * P1 = 1
RS	Incendi, esplosioni	E3 * P1 = 3
RS	Investimento, ribaltamento	E3 * P1 = 3
RS	Irritazioni cutanee, reazioni allergiche	E1 * P1 = 1
RS	Scivolamenti, cadute a livello	E1 * P1 = 1
RSR	Rumore per "Operatore pala meccanica" [Soglia "Compresa tra 80 e 85 dB(A)"]	E2 * P1 = 2
RSV	Vibrazioni per "Operatore pala meccanica" [HAV "Non presente", WBV "Compreso tra 0,5 e 1 m/s ² "]	E2 * P3 = 6
AT	Attrezzi manuali	
RS	Punture, tagli, abrasioni	E1 * P1 = 1
RS	Urti, colpi, impatti, compressioni	E2 * P1 = 2
LF	Rinforzo fondazioni (fase) Lavorazione e posa ferri di armatura per le strutture in fondazione (sottofase) <Nessuna impresa definita> (max. presenti 3.25 uomini al giorno, per max. ore complessive 26.00)	
LF	Entità del Danno Lieve/Probabilità Bassissima = [51.40 ore] Entità del Danno Lieve/Probabilità Bassa = [1.90 ore] Entità del Danno Lieve/Probabilità Media = [58.80 ore]	

Sigla	Attività	Entità del Danno Probabilità
	Entità del Danno Serio/Probabilità Bassissima = [28.30 ore] Entità del Danno Serio/Probabilità Bassa = [9.60 ore] Entità del Danno Grave/Probabilità Bassissima = [12.00 ore] Entità del Danno Grave/Probabilità Bassa = [13.90 ore]	
LV	Addetto alla lavorazione e posa ferri di armatura per le strutture in fondazione (Max. ore 26.00)	
AT	Attrezzi manuali	
RS	Punture, tagli, abrasioni	E1 * P3 = 3
RS	Urti, colpi, impatti, compressioni	E2 * P1 = 2
AT	Ponte su cavalletti	
RS	Scivolamenti, cadute a livello	E1 * P1 = 1
AT	Scala semplice	
RS	Caduta dall'alto	E3 * P2 = 6
RS	Movimentazione manuale dei carichi	E1 * P3 = 3
RS	Urti, colpi, impatti, compressioni	E2 * P1 = 2
AT	Trancia-piegeferri	
RS	Cesoiamenti, stritolamenti	E2 * P2 = 4
RS	Elettrocuzione	E3 * P1 = 3
RS	Punture, tagli, abrasioni	E1 * P3 = 3
RS	Scivolamenti, cadute a livello	E1 * P1 = 1
RS	Punture, tagli, abrasioni	E1 * P3 = 3
RSR	Rumore per "Ferraiolo o aiuto ferraiolo" [Soglia "Uguale a 80 dB(A)"]	E1 * P1 = 1
MA	Gru a torre (Max. ore 26.00)	
RS	Caduta dall'alto	E3 * P2 = 6
RS	Caduta di materiale dall'alto o a livello	E3 * P1 = 3
RS	Elettrocuzione	E3 * P1 = 3
RS	Irritazioni cutanee, reazioni allergiche	E1 * P1 = 1
RS	Scivolamenti, cadute a livello	E1 * P2 = 2
RS	Urti, colpi, impatti, compressioni	E2 * P1 = 2
RSR	Rumore per "Gruista (gru a torre)" [Soglia "Inferiore a 80 dB(A)"]	E1 * P1 = 1
AT	Attrezzi manuali	
RS	Punture, tagli, abrasioni	E1 * P1 = 1
RS	Urti, colpi, impatti, compressioni	E2 * P1 = 2
	Getto in calcestruzzo per le strutture in fondazione (sottofase) <Nessuna impresa definita> (max. presenti 3.43 uomini al giorno, per max. ore complessive 27.40)	
	Entità del Danno Lieve/Probabilità Bassissima = [46.52 ore] Entità del Danno Lieve/Probabilità Bassa = [24.76 ore] Entità del Danno Lieve/Probabilità Media = [15.20 ore] Entità del Danno Serio/Probabilità Bassissima = [10.09 ore] Entità del Danno Serio/Probabilità Bassa = [35.46 ore] Entità del Danno Grave/Probabilità Bassissima = [74.35 ore] Entità del Danno Grave/Probabilità Bassa = [15.20 ore] Entità del Danno Grave/Probabilità Media = [14.40 ore]	
LV	Addetto al getto in calcestruzzo per le strutture in fondazione (Max. ore 27.40)	
AT	Andatoie e Passerelle	
RS	Caduta dall'alto	E3 * P1 = 3
RS	Caduta di materiale dall'alto o a livello	E3 * P1 = 3
AT	Attrezzi manuali	
RS	Punture, tagli, abrasioni	E1 * P2 = 2
RS	Urti, colpi, impatti, compressioni	E2 * P2 = 4
AT	Gruppo elettrogeno	
RS	Elettrocuzione	E3 * P1 = 3
RS	Inalazione fumi, gas, vapori	E1 * P1 = 1
RS	Incendi, esplosioni	E3 * P1 = 3
RS	Irritazioni cutanee, reazioni allergiche	E1 * P1 = 1
AT	Scala semplice	
RS	Caduta dall'alto	E3 * P2 = 6
RS	Movimentazione manuale dei carichi	E1 * P3 = 3
RS	Urti, colpi, impatti, compressioni	E2 * P2 = 4
AT	Vibratore elettrico per calcestruzzo	
RS	Irritazioni cutanee, reazioni allergiche	E1 * P1 = 1
RS	Elettrocuzione	E3 * P1 = 3
RSR	Rumore per "Carpentiere" [Soglia "Superiore a 85 dB(A)"]	E3 * P3 = 9
MA	Autobetoniera (Max. ore 27.40)	
RS	Caduta dall'alto	E3 * P1 = 3
RS	Caduta di materiale dall'alto o a livello	E3 * P1 = 3
RS	Cesoiamenti, stritolamenti	E2 * P2 = 4
RS	Getti, schizzi	E1 * P2 = 2
RS	Inalazione polveri, fibre	E1 * P2 = 2
RS	Incendi, esplosioni	E3 * P1 = 3
RS	Investimento, ribaltamento	E3 * P1 = 3
RS	Irritazioni cutanee, reazioni allergiche	E1 * P2 = 2

Sigla	Attività	Entità del Danno Probabilità
RS	Scivolamenti, cadute a livello	E1 * P2 = 2
RS	Urti, colpi, impatti, compressioni	E2 * P2 = 4
RSR	Rumore per "Operatore autobetoniera" [Soglia "Compresa tra 80 e 85 dB(A)"]	E2 * P1 = 2
RSV	Vibrazioni per "Operatore autobetoniera" [HAV "Non presente", WBV "Inferiore a 0,5 m/s ² "]	E2 * P1 = 2
AT	Attrezzi manuali	
RS	Punture, tagli, abrasioni	E1 * P1 = 1
RS	Urti, colpi, impatti, compressioni	E2 * P1 = 2
MA	Autopompa per cls (Max. ore 27.40)	
RS	Caduta dall'alto	E3 * P1 = 3
RS	Caduta di materiale dall'alto o a livello	E3 * P1 = 3
RS	Cesoiamenti, stritolamenti	E2 * P1 = 2
RS	Elettrocuzione	E3 * P1 = 3
RS	Getti, schizzi	E1 * P1 = 1
RS	Inalazione polveri, fibre	E1 * P1 = 1
RS	Incendi, esplosioni	E3 * P1 = 3
RS	Investimento, ribaltamento	E3 * P1 = 3
RS	Irritazioni cutanee, reazioni allergiche	E1 * P1 = 1
RS	Movimentazione manuale dei carichi	E1 * P1 = 1
RS	Scivolamenti, cadute a livello	E1 * P2 = 2
RS	Urti, colpi, impatti, compressioni	E2 * P2 = 4
RSR	Rumore per "Operatore pompa per il cls (autopompa)" [Soglia "Inferiore a 80 dB(A)"]	E1 * P1 = 1
RSV	Vibrazioni per "Operatore pompa per il cls (autopompa)" [HAV "Non presente", WBV "Inferiore a 0,5 m/s ² "]	E2 * P2 = 4
AT	Attrezzi manuali	
RS	Punture, tagli, abrasioni	E1 * P1 = 1
RS	Urti, colpi, impatti, compressioni	E2 * P1 = 2
LF	Fondazioni (fase)	
	Lavorazione e posa ferri di armatura per le strutture in fondazione (sottofase)	
	<Nessuna impresa definita> (max. presenti 3.25 uomini al giorno, per max. ore complessive 26.00)	
LF	Entità del Danno Lieve/Probabilità Bassissima = [51.40 ore]	
	Entità del Danno Lieve/Probabilità Bassa = [1.90 ore]	
	Entità del Danno Lieve/Probabilità Media = [58.80 ore]	
	Entità del Danno Serio/Probabilità Bassissima = [28.30 ore]	
	Entità del Danno Serio/Probabilità Bassa = [9.60 ore]	
	Entità del Danno Grave/Probabilità Bassissima = [12.00 ore]	
	Entità del Danno Grave/Probabilità Bassa = [13.90 ore]	
LV	Addetto alla lavorazione e posa ferri di armatura per le strutture in fondazione (Max. ore 26.00)	
AT	Attrezzi manuali	
RS	Punture, tagli, abrasioni	E1 * P3 = 3
RS	Urti, colpi, impatti, compressioni	E2 * P1 = 2
AT	Ponte su cavalletti	
RS	Scivolamenti, cadute a livello	E1 * P1 = 1
AT	Scala semplice	
RS	Caduta dall'alto	E3 * P2 = 6
RS	Movimentazione manuale dei carichi	E1 * P3 = 3
RS	Urti, colpi, impatti, compressioni	E2 * P1 = 2
AT	Trancia-piegeferri	
RS	Cesoiamenti, stritolamenti	E2 * P2 = 4
RS	Elettrocuzione	E3 * P1 = 3
RS	Punture, tagli, abrasioni	E1 * P3 = 3
RS	Scivolamenti, cadute a livello	E1 * P1 = 1
RS	Punture, tagli, abrasioni	E1 * P3 = 3
RSR	Rumore per "Ferraiolo o aiuto ferraiolo" [Soglia "Uguale a 80 dB(A)"]	E1 * P1 = 1
MA	Gru a torre (Max. ore 26.00)	
RS	Caduta dall'alto	E3 * P2 = 6
RS	Caduta di materiale dall'alto o a livello	E3 * P1 = 3
RS	Elettrocuzione	E3 * P1 = 3
RS	Irritazioni cutanee, reazioni allergiche	E1 * P1 = 1
RS	Scivolamenti, cadute a livello	E1 * P2 = 2
RS	Urti, colpi, impatti, compressioni	E2 * P1 = 2
RSR	Rumore per "Gruista (gru a torre)" [Soglia "Inferiore a 80 dB(A)"]	E1 * P1 = 1
AT	Attrezzi manuali	
RS	Punture, tagli, abrasioni	E1 * P1 = 1
RS	Urti, colpi, impatti, compressioni	E2 * P1 = 2
LF	Getto in calcestruzzo per le strutture in fondazione (sottofase)	
	<Nessuna impresa definita> (max. presenti 3.43 uomini al giorno, per max. ore complessive 27.40)	
	Entità del Danno Lieve/Probabilità Bassissima = [46.52 ore]	
	Entità del Danno Lieve/Probabilità Bassa = [24.76 ore]	
	Entità del Danno Lieve/Probabilità Media = [15.20 ore]	
	Entità del Danno Serio/Probabilità Bassissima = [10.09 ore]	
	Entità del Danno Serio/Probabilità Bassa = [35.46 ore]	
	Entità del Danno Grave/Probabilità Bassissima = [74.35 ore]	

Sigla	Attività	Entità del Danno Probabilità
	Entità del Danno Grave/Probabilità Bassa = [15.20 ore] Entità del Danno Grave/Probabilità Media = [14.40 ore]	
LV	Adetto al getto in calcestruzzo per le strutture in fondazione (Max. ore 27.40)	
AT	Andatoie e Passerelle	
RS	Caduta dall'alto	E3 * P1 = 3
RS	Caduta di materiale dall'alto o a livello	E3 * P1 = 3
AT	Attrezzi manuali	
RS	Punture, tagli, abrasioni	E1 * P2 = 2
RS	Urti, colpi, impatti, compressioni	E2 * P2 = 4
AT	Gruppo elettrogeno	
RS	Elettrocuzione	E3 * P1 = 3
RS	Inalazione fumi, gas, vapori	E1 * P1 = 1
RS	Incendi, esplosioni	E3 * P1 = 3
RS	Irritazioni cutanee, reazioni allergiche	E1 * P1 = 1
AT	Scala semplice	
RS	Caduta dall'alto	E3 * P2 = 6
RS	Movimentazione manuale dei carichi	E1 * P3 = 3
RS	Urti, colpi, impatti, compressioni	E2 * P2 = 4
AT	Vibratore elettrico per calcestruzzo	
RS	Irritazioni cutanee, reazioni allergiche	E1 * P1 = 1
RS	Elettrocuzione	E3 * P1 = 3
RSR	Rumore per "Carpentiere" [Soglia "Superiore a 85 dB(A)"]	E3 * P3 = 9
MA	Autobetoniera (Max. ore 27.40)	
RS	Caduta dall'alto	E3 * P1 = 3
RS	Caduta di materiale dall'alto o a livello	E3 * P1 = 3
RS	Cesoiamenti, stritolamenti	E2 * P2 = 4
RS	Getti, schizzi	E1 * P2 = 2
RS	Inalazione polveri, fibre	E1 * P2 = 2
RS	Incendi, esplosioni	E3 * P1 = 3
RS	Investimento, ribaltamento	E3 * P1 = 3
RS	Irritazioni cutanee, reazioni allergiche	E1 * P2 = 2
RS	Scivolamenti, cadute a livello	E1 * P2 = 2
RS	Urti, colpi, impatti, compressioni	E2 * P2 = 4
RSR	Rumore per "Operatore autobetoniera" [Soglia "Compresa tra 80 e 85 dB(A)"]	E2 * P1 = 2
RSV	Vibrazioni per "Operatore autobetoniera" [HAV "Non presente", WBV "Inferiore a 0,5 m/s ² "]	E2 * P1 = 2
AT	Attrezzi manuali	
RS	Punture, tagli, abrasioni	E1 * P1 = 1
RS	Urti, colpi, impatti, compressioni	E2 * P1 = 2
MA	Autopompa per cls (Max. ore 27.40)	
RS	Caduta dall'alto	E3 * P1 = 3
RS	Caduta di materiale dall'alto o a livello	E3 * P1 = 3
RS	Cesoiamenti, stritolamenti	E2 * P1 = 2
RS	Elettrocuzione	E3 * P1 = 3
RS	Getti, schizzi	E1 * P1 = 1
RS	Inalazione polveri, fibre	E1 * P1 = 1
RS	Incendi, esplosioni	E3 * P1 = 3
RS	Investimento, ribaltamento	E3 * P1 = 3
RS	Irritazioni cutanee, reazioni allergiche	E1 * P1 = 1
RS	Movimentazione manuale dei carichi	E1 * P1 = 1
RS	Scivolamenti, cadute a livello	E1 * P2 = 2
RS	Urti, colpi, impatti, compressioni	E2 * P2 = 4
RSR	Rumore per "Operatore pompa per il cls (autopompa)" [Soglia "Inferiore a 80 dB(A)"]	E1 * P1 = 1
RSV	Vibrazioni per "Operatore pompa per il cls (autopompa)" [HAV "Non presente", WBV "Inferiore a 0,5 m/s ² "]	E2 * P2 = 4
AT	Attrezzi manuali	
RS	Punture, tagli, abrasioni	E1 * P1 = 1
RS	Urti, colpi, impatti, compressioni	E2 * P1 = 2
LF	Solaio su igloo (fase)	
	Realizzazione di solaio su igloo (sottofase)	
	<Nessuna impresa definita> (max. presenti 2.88 uomini al giorno, per max. ore complessive 23.00)	
	Entità del Danno Lieve/Probabilità Bassissima = [22.05 ore]	
	Entità del Danno Lieve/Probabilità Media = [3.20 ore]	
LF	Entità del Danno Serio/Probabilità Bassissima = [13.30 ore]	
	Entità del Danno Serio/Probabilità Media = [14.56 ore]	
	Entità del Danno Serio/Probabilità Alta = [16.00 ore]	
	Entità del Danno Grave/Probabilità Bassissima = [21.00 ore]	
	Entità del Danno Grave/Probabilità Bassa = [8.00 ore]	
	Entità del Danno Grave/Probabilità Alta = [5.95 ore]	
LV	Adetto alla realizzazione di vespaio per muri controterra (Max. ore 23.00)	
AT	Attrezzi manuali	
RS	Punture, tagli, abrasioni	E1 * P3 = 3

Sigla	Attività	Entità del Danno Probabilità
RS	Urti, colpi, impatti, compressioni	E2 * P3 = 6
AT	Scala semplice	
RS	Caduta dall'alto	E3 * P2 = 6
RS	Movimentazione manuale dei carichi	E2 * P4 = 8
RS	Urti, colpi, impatti, compressioni	E2 * P3 = 6
RS	Movimentazione manuale dei carichi	E2 * P4 = 8
MA	Dumper (Max. ore 23.00)	
RS	Caduta dall'alto	E3 * P1 = 3
RS	Caduta di materiale dall'alto o a livello	E3 * P1 = 3
RS	Cesoiamenti, stritolamenti	E2 * P1 = 2
RS	Elettrocuzione	E3 * P1 = 3
RS	Inalazione polveri, fibre	E1 * P1 = 1
RS	Incendi, esplosioni	E3 * P1 = 3
RS	Investimento, ribaltamento	E3 * P1 = 3
RS	Irritazioni cutanee, reazioni allergiche	E1 * P1 = 1
RS	Movimentazione manuale dei carichi	E1 * P1 = 1
RS	Scivolamenti, cadute a livello	E1 * P1 = 1
RS	Urti, colpi, impatti, compressioni	E2 * P1 = 2
RSR	Rumore per "Operatore dumper" [Soglia "Superiore a 85 dB(A)"]	E3 * P4 = 12
RSV	Vibrazioni per "Operatore dumper" [HAV "Non presente", WBV "Compreso tra 0,5 e 1 m/s²"]	E2 * P3 = 6
AT	Attrezzi manuali	
RS	Punture, tagli, abrasioni	E1 * P1 = 1
RS	Urti, colpi, impatti, compressioni	E2 * P1 = 2
	Lavorazione e posa ferri di armatura per le strutture in fondazione (sottofase)	
	<Nessuna impresa definita> (max. presenti 3.25 uomini al giorno, per max. ore complessive 26.00)	
LF	Entità del Danno Lieve/Probabilità Bassissima = [51.40 ore]	
	Entità del Danno Lieve/Probabilità Bassa = [1.90 ore]	
	Entità del Danno Lieve/Probabilità Media = [58.80 ore]	
	Entità del Danno Serio/Probabilità Bassissima = [28.30 ore]	
	Entità del Danno Serio/Probabilità Bassa = [9.60 ore]	
	Entità del Danno Grave/Probabilità Bassissima = [12.00 ore]	
	Entità del Danno Grave/Probabilità Bassa = [13.90 ore]	
LV	Addetto alla lavorazione e posa ferri di armatura per le strutture in fondazione (Max. ore 26.00)	
AT	Attrezzi manuali	
RS	Punture, tagli, abrasioni	E1 * P3 = 3
RS	Urti, colpi, impatti, compressioni	E2 * P1 = 2
AT	Ponte su cavalletti	
RS	Scivolamenti, cadute a livello	E1 * P1 = 1
AT	Scala semplice	
RS	Caduta dall'alto	E3 * P2 = 6
RS	Movimentazione manuale dei carichi	E1 * P3 = 3
RS	Urti, colpi, impatti, compressioni	E2 * P1 = 2
AT	Trancia-plegaferr	
RS	Cesoiamenti, stritolamenti	E2 * P2 = 4
RS	Elettrocuzione	E3 * P1 = 3
RS	Punture, tagli, abrasioni	E1 * P3 = 3
RS	Scivolamenti, cadute a livello	E1 * P1 = 1
RS	Punture, tagli, abrasioni	E1 * P3 = 3
RSR	Rumore per "Ferraiolo o aiuto ferraiolo" [Soglia "Uguale a 80 dB(A)"]	E1 * P1 = 1
MA	Gru a torre (Max. ore 26.00)	
RS	Caduta dall'alto	E3 * P2 = 6
RS	Caduta di materiale dall'alto o a livello	E3 * P1 = 3
RS	Elettrocuzione	E3 * P1 = 3
RS	Irritazioni cutanee, reazioni allergiche	E1 * P1 = 1
RS	Scivolamenti, cadute a livello	E1 * P2 = 2
RS	Urti, colpi, impatti, compressioni	E2 * P1 = 2
RSR	Rumore per "Gruista (gru a torre)" [Soglia "Inferiore a 80 dB(A)"]	E1 * P1 = 1
AT	Attrezzi manuali	
RS	Punture, tagli, abrasioni	E1 * P1 = 1
RS	Urti, colpi, impatti, compressioni	E2 * P1 = 2
	Getto in calcestruzzo per le strutture in fondazione (sottofase)	
	<Nessuna impresa definita> (max. presenti 3.43 uomini al giorno, per max. ore complessive 27.40)	
LF	Entità del Danno Lieve/Probabilità Bassissima = [46.52 ore]	
	Entità del Danno Lieve/Probabilità Bassa = [24.76 ore]	
	Entità del Danno Lieve/Probabilità Media = [15.20 ore]	
	Entità del Danno Serio/Probabilità Bassissima = [10.09 ore]	
	Entità del Danno Serio/Probabilità Bassa = [35.46 ore]	
	Entità del Danno Grave/Probabilità Bassissima = [74.35 ore]	
	Entità del Danno Grave/Probabilità Bassa = [15.20 ore]	
	Entità del Danno Grave/Probabilità Media = [14.40 ore]	
LV	Addetto al getto in calcestruzzo per le strutture in fondazione (Max. ore 27.40)	

Sigla	Attività	Entità del Danno Probabilità
AT	Andatoie e Passerelle	
RS	Caduta dall'alto	E3 * P1 = 3
RS	Caduta di materiale dall'alto o a livello	E3 * P1 = 3
AT	Attrezzi manuali	
RS	Punture, tagli, abrasioni	E1 * P2 = 2
RS	Urti, colpi, impatti, compressioni	E2 * P2 = 4
AT	Gruppo elettrogeno	
RS	Elettrocuzione	E3 * P1 = 3
RS	Inalazione fumi, gas, vapori	E1 * P1 = 1
RS	Incendi, esplosioni	E3 * P1 = 3
RS	Irritazioni cutanee, reazioni allergiche	E1 * P1 = 1
AT	Scala semplice	
RS	Caduta dall'alto	E3 * P2 = 6
RS	Movimentazione manuale dei carichi	E1 * P3 = 3
RS	Urti, colpi, impatti, compressioni	E2 * P2 = 4
AT	Vibratore elettrico per calcestruzzo	
RS	Irritazioni cutanee, reazioni allergiche	E1 * P1 = 1
RS	Elettrocuzione	E3 * P1 = 3
RSR	Rumore per "Carpentiere" [Soglia "Superiore a 85 dB(A)"]	E3 * P3 = 9
MA	Autobetoniera (Max. ore 27.40)	
RS	Caduta dall'alto	E3 * P1 = 3
RS	Caduta di materiale dall'alto o a livello	E3 * P1 = 3
RS	Cesoiamenti, stritolamenti	E2 * P2 = 4
RS	Getti, schizzi	E1 * P2 = 2
RS	Inalazione polveri, fibre	E1 * P2 = 2
RS	Incendi, esplosioni	E3 * P1 = 3
RS	Investimento, ribaltamento	E3 * P1 = 3
RS	Irritazioni cutanee, reazioni allergiche	E1 * P2 = 2
RS	Scivolamenti, cadute a livello	E1 * P2 = 2
RS	Urti, colpi, impatti, compressioni	E2 * P2 = 4
RSR	Rumore per "Operatore autobetoniera" [Soglia "Compresa tra 80 e 85 dB(A)"]	E2 * P1 = 2
RSV	Vibrazioni per "Operatore autobetoniera" [HAV "Non presente", WBV "Inferiore a 0,5 m/s ² "]	E2 * P1 = 2
AT	Attrezzi manuali	
RS	Punture, tagli, abrasioni	E1 * P1 = 1
RS	Urti, colpi, impatti, compressioni	E2 * P1 = 2
MA	Autopompa per cls (Max. ore 27.40)	
RS	Caduta dall'alto	E3 * P1 = 3
RS	Caduta di materiale dall'alto o a livello	E3 * P1 = 3
RS	Cesoiamenti, stritolamenti	E2 * P1 = 2
RS	Elettrocuzione	E3 * P1 = 3
RS	Getti, schizzi	E1 * P1 = 1
RS	Inalazione polveri, fibre	E1 * P1 = 1
RS	Incendi, esplosioni	E3 * P1 = 3
RS	Investimento, ribaltamento	E3 * P1 = 3
RS	Irritazioni cutanee, reazioni allergiche	E1 * P1 = 1
RS	Movimentazione manuale dei carichi	E1 * P1 = 1
RS	Scivolamenti, cadute a livello	E1 * P2 = 2
RS	Urti, colpi, impatti, compressioni	E2 * P2 = 4
RSR	Rumore per "Operatore pompa per il cls (autopompa)" [Soglia "Inferiore a 80 dB(A)"]	E1 * P1 = 1
RSV	Vibrazioni per "Operatore pompa per il cls (autopompa)" [HAV "Non presente", WBV "Inferiore a 0,5 m/s ² "]	E2 * P2 = 4
AT	Attrezzi manuali	
RS	Punture, tagli, abrasioni	E1 * P1 = 1
RS	Urti, colpi, impatti, compressioni	E2 * P1 = 2
LF	Muratura armata (fase)	
	Realizzazione di murature (sottofase)	
	<Nessuna impresa definita> (max. presenti 3.61 uomini al giorno, per max. ore complessive 28.90)	
	Entità del Danno Lieve/Probabilità Bassissima = [29.09 ore]	
	Entità del Danno Lieve/Probabilità Bassa = [92.88 ore]	
	Entità del Danno Lieve/Probabilità Media = [43.52 ore]	
	Entità del Danno Serio/Probabilità Bassissima = [9.39 ore]	
LF	Entità del Danno Serio/Probabilità Bassa = [8.96 ore]	
	Entità del Danno Serio/Probabilità Media = [60.74 ore]	
	Entità del Danno Serio/Probabilità Alta = [5.12 ore]	
	Entità del Danno Grave/Probabilità Bassissima = [21.48 ore]	
	Entità del Danno Grave/Probabilità Bassa = [81.38 ore]	
	Entità del Danno Grave/Probabilità Media = [55.04 ore]	
	Entità del Danno Grave/Probabilità Alta = [1.02 ore]	
LV	Addetto alla realizzazione di murature esterne (Max. ore 28.90)	
AT	Attrezzi manuali	
RS	Punture, tagli, abrasioni	E1 * P2 = 2
RS	Urti, colpi, impatti, compressioni	E2 * P3 = 6

Sigla	Attività	Entità del Danno Probabilità
AT	Betoniera a bicchiere	
RS	Caduta di materiale dall'alto o a livello	E3 * P2 = 6
RS	Cesoamenti, stritolamenti	E2 * P1 = 2
RS	Elettrocuzione	E3 * P2 = 6
RS	Getti, schizzi	E1 * P1 = 1
RS	Inalazione polveri, fibre	E1 * P3 = 3
RS	Irritazioni cutanee, reazioni allergiche	E1 * P2 = 2
RS	Movimentazione manuale dei carichi	E2 * P4 = 8
RS	Urti, colpi, impatti, compressioni	E2 * P3 = 6
AT	Ponte su cavalletti	
RS	Scivolamenti, cadute a livello	E1 * P2 = 2
AT	Ponteggio metallico fisso	
RS	Caduta dall'alto	E3 * P2 = 6
RS	Caduta di materiale dall'alto o a livello	E3 * P3 = 9
RS	Scivolamenti, cadute a livello	E1 * P2 = 2
AT	Ponteggio mobile o trabattello	
RS	Caduta dall'alto	E3 * P2 = 6
RS	Caduta di materiale dall'alto o a livello	E3 * P3 = 9
RS	Movimentazione manuale dei carichi	E1 * P3 = 3
RS	Urti, colpi, impatti, compressioni	E2 * P3 = 6
AT	Scala semplice	
RS	Caduta dall'alto	E3 * P2 = 6
RS	Movimentazione manuale dei carichi	E1 * P3 = 3
RS	Urti, colpi, impatti, compressioni	E2 * P3 = 6
AT	Sega circolare	
RS	Elettrocuzione	E3 * P1 = 3
RS	Inalazione polveri, fibre	E1 * P2 = 2
RS	Punture, tagli, abrasioni	E1 * P2 = 2
RS	Scivolamenti, cadute a livello	E1 * P2 = 2
RS	Urti, colpi, impatti, compressioni	E2 * P3 = 6
RS	Ustioni	E1 * P1 = 1
RS	Caduta dall'alto	E3 * P3 = 9
RS	Caduta di materiale dall'alto o a livello	E3 * P2 = 6
RS	Movimentazione manuale dei carichi	E1 * P3 = 3
RSR	Rumore per "Muratore" [Soglia "Compresa tra 80 e 85 dB(A)"]	E2 * P2 = 4
MA	Gru a torre (Max. ore 28.90)	
RS	Caduta dall'alto	E3 * P2 = 6
RS	Caduta di materiale dall'alto o a livello	E3 * P1 = 3
RS	Elettrocuzione	E3 * P1 = 3
RS	Irritazioni cutanee, reazioni allergiche	E1 * P1 = 1
RS	Scivolamenti, cadute a livello	E1 * P2 = 2
RS	Urti, colpi, impatti, compressioni	E2 * P1 = 2
RSR	Rumore per "Gruista (gru a torre)" [Soglia "Inferiore a 80 dB(A)"]	E1 * P1 = 1
AT	Attrezzi manuali	
RS	Punture, tagli, abrasioni	E1 * P1 = 1
RS	Urti, colpi, impatti, compressioni	E2 * P1 = 2
MA	Dumper (Max. ore 28.90)	
RS	Caduta dall'alto	E3 * P1 = 3
RS	Caduta di materiale dall'alto o a livello	E3 * P1 = 3
RS	Cesoamenti, stritolamenti	E2 * P1 = 2
RS	Elettrocuzione	E3 * P1 = 3
RS	Inalazione polveri, fibre	E1 * P1 = 1
RS	Incendi, esplosioni	E3 * P1 = 3
RS	Investimento, ribaltamento	E3 * P1 = 3
RS	Irritazioni cutanee, reazioni allergiche	E1 * P1 = 1
RS	Movimentazione manuale dei carichi	E1 * P1 = 1
RS	Scivolamenti, cadute a livello	E1 * P1 = 1
RS	Urti, colpi, impatti, compressioni	E2 * P1 = 2
RSR	Rumore per "Operatore dumper" [Soglia "Superiore a 85 dB(A)"]	E3 * P4 = 12
RSV	Vibrazioni per "Operatore dumper" [HAV "Non presente", WBV "Compreso tra 0,5 e 1 m/s²"]	E2 * P3 = 6
AT	Attrezzi manuali	
RS	Punture, tagli, abrasioni	E1 * P1 = 1
RS	Urti, colpi, impatti, compressioni	E2 * P1 = 2
LF	Placcaggi (fase)	
	Applicazione di rete elettrosaldata per consolidamento murature (sottofase)	
	<Nessuna impresa definita> (max. presenti 4.08 uomini al giorno, per max. ore complessive 32.63)	
LF	Entità del Danno Lieve/Probabilità Bassissima = [101.14 ore]	
	Entità del Danno Lieve/Probabilità Bassa = [254.48 ore]	
	Entità del Danno Lieve/Probabilità Media = [6.52 ore]	
	Entità del Danno Serio/Probabilità Bassissima = [37.52 ore]	
	Entità del Danno Serio/Probabilità Bassa = [185.96 ore]	
	Entità del Danno Serio/Probabilità Media = [6.52 ore]	

Sigla	Attività	Entità del Danno Probabilità
	Entità del Danno Serio/Probabilità Alta = [6.52 ore] Entità del Danno Grave/Probabilità Bassissima = [92.98 ore] Entità del Danno Grave/Probabilità Bassa = [261.00 ore]	
LV	Addetto all'applicazione di rete elettrosaldata per consolidamento murature (Max. ore 32.63)	
AT	Argano a bandiera	
RS	Caduta di materiale dall'alto o a livello	E3 * P2 = 6
RS	Elettrocuzione	E3 * P1 = 3
RS	Punture, tagli, abrasioni	E1 * P2 = 2
RS	Urti, colpi, impatti, compressioni	E2 * P2 = 4
AT	Argano a cavalletto	
RS	Caduta di materiale dall'alto o a livello	E3 * P2 = 6
RS	Elettrocuzione	E3 * P1 = 3
RS	Punture, tagli, abrasioni	E1 * P2 = 2
RS	Urti, colpi, impatti, compressioni	E2 * P2 = 4
AT	Attrezzi manuali	
RS	Punture, tagli, abrasioni	E1 * P2 = 2
RS	Urti, colpi, impatti, compressioni	E2 * P2 = 4
AT	Betoniera a bicchiere	
RS	Caduta di materiale dall'alto o a livello	E3 * P2 = 6
RS	Cesoamenti, stritolamenti	E2 * P1 = 2
RS	Elettrocuzione	E3 * P2 = 6
RS	Getti, schizzi	E1 * P1 = 1
RS	Inalazione polveri, fibre	E1 * P3 = 3
RS	Irritazioni cutanee, reazioni allergiche	E1 * P2 = 2
RS	Movimentazione manuale dei carichi	E2 * P4 = 8
RS	Urti, colpi, impatti, compressioni	E2 * P3 = 6
AT	Ponteggio metallico fisso	
RS	Caduta dall'alto	E3 * P2 = 6
RS	Caduta di materiale dall'alto o a livello	E3 * P2 = 6
RS	Scivolamenti, cadute a livello	E1 * P2 = 2
AT	Ponteggio mobile o trabattello	
RS	Caduta dall'alto	E3 * P2 = 6
RS	Caduta di materiale dall'alto o a livello	E3 * P2 = 6
RS	Movimentazione manuale dei carichi	E1 * P2 = 2
RS	Urti, colpi, impatti, compressioni	E2 * P2 = 4
AT	Scala doppia	
RS	Caduta dall'alto	E3 * P2 = 6
RS	Cesoamenti, stritolamenti	E2 * P1 = 2
RS	Movimentazione manuale dei carichi	E1 * P2 = 2
RS	Urti, colpi, impatti, compressioni	E2 * P2 = 4
AT	Scala semplice	
RS	Caduta dall'alto	E3 * P2 = 6
RS	Movimentazione manuale dei carichi	E1 * P2 = 2
RS	Urti, colpi, impatti, compressioni	E2 * P2 = 4
AT	Smerigliatrice angolare (flessibile)	
RS	Elettrocuzione	E3 * P1 = 3
RS	Inalazione polveri, fibre	E1 * P1 = 1
RS	Punture, tagli, abrasioni	E1 * P2 = 2
RS	Ustioni	E1 * P1 = 1
RSR	Rumore per "Muratore" [Soglia "Uguale a 80 dB(A)"]	E1 * P1 = 1
	Iniezioni di miscele cementizie in strutture murarie (sottofase) <Nessuna impresa definita> (max. presenti 2.81 uomini al giorno, per max. ore complessive 22.50)	
	Entità del Danno Lieve/Probabilità Bassissima = [37.13 ore] Entità del Danno Lieve/Probabilità Bassa = [101.25 ore] Entità del Danno Lieve/Probabilità Media = [64.13 ore] Entità del Danno Serio/Probabilità Bassissima = [21.38 ore] Entità del Danno Serio/Probabilità Bassa = [131.63 ore] Entità del Danno Grave/Probabilità Bassissima = [147.38 ore] Entità del Danno Grave/Probabilità Bassa = [171.00 ore] Entità del Danno Grave/Probabilità Media = [20.25 ore]	
LF		
LV	Addetto alle iniezioni di miscele cementizie in strutture murarie (Max. ore 22.50)	
AT	Andatoie e Passerelle	
RS	Caduta dall'alto	E3 * P1 = 3
RS	Caduta di materiale dall'alto o a livello	E3 * P1 = 3
AT	Argano a bandiera	
RS	Caduta di materiale dall'alto o a livello	E3 * P2 = 6
RS	Elettrocuzione	E3 * P1 = 3
RS	Punture, tagli, abrasioni	E1 * P2 = 2
RS	Urti, colpi, impatti, compressioni	E2 * P2 = 4
AT	Argano a cavalletto	
RS	Caduta di materiale dall'alto o a livello	E3 * P2 = 6

Sigla	Attività	Entità del Danno Probabilità
RS	Elettrocuzione	E3 * P1 = 3
RS	Punture, tagli, abrasioni	E1 * P2 = 2
RS	Urti, colpi, impatti, compressioni	E2 * P2 = 4
AT	Attrezzi manuali	
RS	Punture, tagli, abrasioni	E1 * P2 = 2
RS	Urti, colpi, impatti, compressioni	E2 * P2 = 4
AT	Compressore con motore endotermico	
RS	Inalazione fumi, gas, vapori	E1 * P1 = 1
RS	Incendi, esplosioni	E3 * P1 = 3
RS	Irritazioni cutanee, reazioni allergiche	E1 * P1 = 1
RS	Scoppio	E3 * P1 = 3
AT	Impianto di iniezione per miscele cementizie	
RS	Caduta dall'alto	E3 * P1 = 3
RS	Elettrocuzione	E3 * P1 = 3
RS	Getti, schizzi	E1 * P2 = 2
RS	Inalazione polveri, fibre	E1 * P2 = 2
RS	Irritazioni cutanee, reazioni allergiche	E1 * P1 = 1
RS	Scoppio	E3 * P1 = 3
RS	Urti, colpi, impatti, compressioni	E2 * P2 = 4
AT	Ponteggio metallico fisso	
RS	Caduta dall'alto	E3 * P2 = 6
RS	Caduta di materiale dall'alto o a livello	E3 * P2 = 6
RS	Scivolamenti, cadute a livello	E1 * P2 = 2
AT	Ponteggio mobile o trabattello	
RS	Caduta dall'alto	E3 * P2 = 6
RS	Caduta di materiale dall'alto o a livello	E3 * P2 = 6
RS	Movimentazione manuale dei carichi	E1 * P3 = 3
RS	Urti, colpi, impatti, compressioni	E2 * P2 = 4
AT	Scala doppia	
RS	Caduta dall'alto	E3 * P2 = 6
RS	Cesoamenti, stritolamenti	E2 * P1 = 2
RS	Movimentazione manuale dei carichi	E1 * P3 = 3
RS	Urti, colpi, impatti, compressioni	E2 * P2 = 4
AT	Scala semplice	
RS	Caduta dall'alto	E3 * P2 = 6
RS	Movimentazione manuale dei carichi	E1 * P3 = 3
RS	Urti, colpi, impatti, compressioni	E2 * P2 = 4
RSR	Rumore per "Carpentiere" [Soglia "Superiore a 85 dB(A)"]	E3 * P3 = 9
	Lavorazione e posa ferri di armatura per iniezioni armate in murature (sottofase)	
	<Nessuna impresa definita> (max. presenti 4.36 uomini al giorno, per max. ore complessive 34.88)	
LF	Entità del Danno Lieve/Probabilità Bassissima = [68.01 ore]	
	Entità del Danno Lieve/Probabilità Media = [52.31 ore]	
	Entità del Danno Serio/Probabilità Bassissima = [38.36 ore]	
	Entità del Danno Serio/Probabilità Bassa = [13.95 ore]	
	Entità del Danno Grave/Probabilità Bassissima = [13.95 ore]	
	Entità del Danno Grave/Probabilità Bassa = [19.18 ore]	
LV	Addetto alla lavorazione e posa ferri di armatura per iniezioni armate in murature (Max. ore 34.88)	
AT	Attrezzi manuali	
RS	Punture, tagli, abrasioni	E1 * P3 = 3
RS	Urti, colpi, impatti, compressioni	E2 * P1 = 2
AT	Ponte su cavalletti	
RS	Scivolamenti, cadute a livello	E1 * P1 = 1
AT	Scala semplice	
RS	Caduta dall'alto	E3 * P2 = 6
RS	Movimentazione manuale dei carichi	E1 * P3 = 3
RS	Urti, colpi, impatti, compressioni	E2 * P1 = 2
AT	Trancia-piegaferri	
RS	Cesoamenti, stritolamenti	E2 * P2 = 4
RS	Elettrocuzione	E3 * P1 = 3
RS	Punture, tagli, abrasioni	E1 * P3 = 3
RS	Scivolamenti, cadute a livello	E1 * P1 = 1
RSR	Rumore per "Ferraiolo o aiuto ferraiolo" [Soglia "Uguale a 80 dB(A)"]	E1 * P1 = 1
	Getto in calcestruzzo per consolidamento (sottofase)	
	<Nessuna impresa definita> (max. presenti 4.08 uomini al giorno, per max. ore complessive 32.63)	
LF	Entità del Danno Lieve/Probabilità Bassissima = [55.46 ore]	
	Entità del Danno Lieve/Probabilità Bassa = [117.45 ore]	
	Entità del Danno Lieve/Probabilità Media = [99.51 ore]	
	Entità del Danno Serio/Probabilità Bassissima = [37.52 ore]	
	Entità del Danno Serio/Probabilità Bassa = [172.91 ore]	
	Entità del Danno Serio/Probabilità Media = [6.52 ore]	
	Entità del Danno Serio/Probabilità Alta = [6.52 ore]	
	Entità del Danno Grave/Probabilità Bassissima = [172.91 ore]	

Sigla	Attività	Entità del Danno Probabilità
	Entità del Danno Grave/Probabilità Bassa = [261.00 ore] Entità del Danno Grave/Probabilità Media = [29.36 ore]	
LV	Adetto al getto in calcestruzzo per consolidamento solaio (Max. ore 32.63)	
AT	Andatoie e Passerelle	
RS	Caduta dall'alto	E3 * P1 = 3
RS	Caduta di materiale dall'alto o a livello	E3 * P1 = 3
AT	Argano a bandiera	
RS	Caduta di materiale dall'alto o a livello	E3 * P2 = 6
RS	Elettrocuzione	E3 * P1 = 3
RS	Punture, tagli, abrasioni	E1 * P2 = 2
RS	Urti, colpi, impatti, compressioni	E2 * P2 = 4
AT	Argano a cavalletto	
RS	Caduta di materiale dall'alto o a livello	E3 * P2 = 6
RS	Elettrocuzione	E3 * P1 = 3
RS	Punture, tagli, abrasioni	E1 * P2 = 2
RS	Urti, colpi, impatti, compressioni	E2 * P2 = 4
AT	Attrezzi manuali	
RS	Punture, tagli, abrasioni	E1 * P2 = 2
RS	Urti, colpi, impatti, compressioni	E2 * P2 = 4
AT	Betoniera a bicchiere	
RS	Caduta di materiale dall'alto o a livello	E3 * P2 = 6
RS	Cesoiamenti, stritolamenti	E2 * P1 = 2
RS	Elettrocuzione	E3 * P2 = 6
RS	Getti, schizzi	E1 * P1 = 1
RS	Inalazione polveri, fibre	E1 * P3 = 3
RS	Irritazioni cutanee, reazioni allergiche	E1 * P2 = 2
RS	Movimentazione manuale dei carichi	E2 * P4 = 8
RS	Urti, colpi, impatti, compressioni	E2 * P3 = 6
AT	Gruppo elettrogeno	
RS	Elettrocuzione	E3 * P1 = 3
RS	Inalazione fumi, gas, vapori	E1 * P1 = 1
RS	Incendi, esplosioni	E3 * P1 = 3
RS	Irritazioni cutanee, reazioni allergiche	E1 * P1 = 1
AT	Ponteggio metallico fisso	
RS	Caduta dall'alto	E3 * P2 = 6
RS	Caduta di materiale dall'alto o a livello	E3 * P2 = 6
RS	Scivolamenti, cadute a livello	E1 * P2 = 2
AT	Ponteggio mobile o trabattello	
RS	Caduta dall'alto	E3 * P2 = 6
RS	Caduta di materiale dall'alto o a livello	E3 * P2 = 6
RS	Movimentazione manuale dei carichi	E1 * P3 = 3
RS	Urti, colpi, impatti, compressioni	E2 * P2 = 4
AT	Scala doppia	
RS	Caduta dall'alto	E3 * P2 = 6
RS	Cesoiamenti, stritolamenti	E2 * P1 = 2
RS	Movimentazione manuale dei carichi	E1 * P3 = 3
RS	Urti, colpi, impatti, compressioni	E2 * P2 = 4
AT	Scala semplice	
RS	Caduta dall'alto	E3 * P2 = 6
RS	Movimentazione manuale dei carichi	E1 * P3 = 3
RS	Urti, colpi, impatti, compressioni	E2 * P2 = 4
AT	Vibratore elettrico per calcestruzzo	
RS	Irritazioni cutanee, reazioni allergiche	E1 * P1 = 1
RS	Elettrocuzione	E3 * P1 = 3
RSR	Rumore per "Carpentiere" [Soglia "Superiore a 85 dB(A)"]	E3 * P3 = 9
LF	Murature (fase)	
	Realizzazione di murature (sottofase)	
	<Nessuna impresa definita> (max. presenti 3.61 uomini al giorno, per max. ore complessive 28.90)	
	Entità del Danno Lieve/Probabilità Bassissima = [29.09 ore]	
	Entità del Danno Lieve/Probabilità Bassa = [92.88 ore]	
	Entità del Danno Lieve/Probabilità Media = [43.52 ore]	
	Entità del Danno Serio/Probabilità Bassissima = [9.39 ore]	
	Entità del Danno Serio/Probabilità Bassa = [8.96 ore]	
	Entità del Danno Serio/Probabilità Media = [60.74 ore]	
	Entità del Danno Serio/Probabilità Alta = [5.12 ore]	
	Entità del Danno Grave/Probabilità Bassissima = [21.48 ore]	
	Entità del Danno Grave/Probabilità Bassa = [81.38 ore]	
	Entità del Danno Grave/Probabilità Media = [55.04 ore]	
	Entità del Danno Grave/Probabilità Alta = [1.02 ore]	
LV	Adetto alla realizzazione di murature esterne (Max. ore 28.90)	
AT	Attrezzi manuali	

Sigla	Attività	Entità del Danno Probabilità
RS	Punture, tagli, abrasioni	E1 * P2 = 2
RS	Urti, colpi, impatti, compressioni	E2 * P3 = 6
AT	Betoniera a bicchiere	
RS	Caduta di materiale dall'alto o a livello	E3 * P2 = 6
RS	Cesoiamenti, stritolamenti	E2 * P1 = 2
RS	Elettrocuzione	E3 * P2 = 6
RS	Getti, schizzi	E1 * P1 = 1
RS	Inalazione polveri, fibre	E1 * P3 = 3
RS	Irritazioni cutanee, reazioni allergiche	E1 * P2 = 2
RS	Movimentazione manuale dei carichi	E2 * P4 = 8
RS	Urti, colpi, impatti, compressioni	E2 * P3 = 6
AT	Ponte su cavalletti	
RS	Scivolamenti, cadute a livello	E1 * P2 = 2
AT	Ponteggio metallico fisso	
RS	Caduta dall'alto	E3 * P2 = 6
RS	Caduta di materiale dall'alto o a livello	E3 * P3 = 9
RS	Scivolamenti, cadute a livello	E1 * P2 = 2
AT	Ponteggio mobile o trabattello	
RS	Caduta dall'alto	E3 * P2 = 6
RS	Caduta di materiale dall'alto o a livello	E3 * P3 = 9
RS	Movimentazione manuale dei carichi	E1 * P3 = 3
RS	Urti, colpi, impatti, compressioni	E2 * P3 = 6
AT	Scala semplice	
RS	Caduta dall'alto	E3 * P2 = 6
RS	Movimentazione manuale dei carichi	E1 * P3 = 3
RS	Urti, colpi, impatti, compressioni	E2 * P3 = 6
AT	Sega circolare	
RS	Elettrocuzione	E3 * P1 = 3
RS	Inalazione polveri, fibre	E1 * P2 = 2
RS	Punture, tagli, abrasioni	E1 * P2 = 2
RS	Scivolamenti, cadute a livello	E1 * P2 = 2
RS	Urti, colpi, impatti, compressioni	E2 * P3 = 6
RS	Ustioni	E1 * P1 = 1
RS	Caduta dall'alto	E3 * P3 = 9
RS	Caduta di materiale dall'alto o a livello	E3 * P2 = 6
RS	Movimentazione manuale dei carichi	E1 * P3 = 3
RSR	Rumore per "Muratore" [Soglia "Compresa tra 80 e 85 dB(A)"]	E2 * P2 = 4
MA	Gru a torre (Max. ore 28.90)	
RS	Caduta dall'alto	E3 * P2 = 6
RS	Caduta di materiale dall'alto o a livello	E3 * P1 = 3
RS	Elettrocuzione	E3 * P1 = 3
RS	Irritazioni cutanee, reazioni allergiche	E1 * P1 = 1
RS	Scivolamenti, cadute a livello	E1 * P2 = 2
RS	Urti, colpi, impatti, compressioni	E2 * P1 = 2
RSR	Rumore per "Gruista (gru a torre)" [Soglia "Inferiore a 80 dB(A)"]	E1 * P1 = 1
AT	Attrezzi manuali	
RS	Punture, tagli, abrasioni	E1 * P1 = 1
RS	Urti, colpi, impatti, compressioni	E2 * P1 = 2
MA	Dumper (Max. ore 28.90)	
RS	Caduta dall'alto	E3 * P1 = 3
RS	Caduta di materiale dall'alto o a livello	E3 * P1 = 3
RS	Cesoiamenti, stritolamenti	E2 * P1 = 2
RS	Elettrocuzione	E3 * P1 = 3
RS	Inalazione polveri, fibre	E1 * P1 = 1
RS	Incendi, esplosioni	E3 * P1 = 3
RS	Investimento, ribaltamento	E3 * P1 = 3
RS	Irritazioni cutanee, reazioni allergiche	E1 * P1 = 1
RS	Movimentazione manuale dei carichi	E1 * P1 = 1
RS	Scivolamenti, cadute a livello	E1 * P1 = 1
RS	Urti, colpi, impatti, compressioni	E2 * P1 = 2
RSR	Rumore per "Operatore dumper" [Soglia "Superiore a 85 dB(A)"]	E3 * P4 = 12
RSV	Vibrazioni per "Operatore dumper" [HAV "Non presente", WBV "Compreso tra 0,5 e 1 m/s²"]	E2 * P3 = 6
AT	Attrezzi manuali	
RS	Punture, tagli, abrasioni	E1 * P1 = 1
RS	Urti, colpi, impatti, compressioni	E2 * P1 = 2
LF	Svuotamento e taglio volte (fase)	
	Svuotamento rinfianchi della volta (sottofase)	
	<Nessuna impresa definita> (max. presenti 2.23 uomini al giorno, per max. ore complessive 17.80)	
LF	Entità del Danno Lieve/Probabilità Bassissima = [44.07 ore]	
	Entità del Danno Lieve/Probabilità Bassa = [12.80 ore]	
	Entità del Danno Lieve/Probabilità Media = [18.40 ore]	
	Entità del Danno Serio/Probabilità Bassissima = [3.42 ore]	

Sigla	Attività	Entità del Danno Probabilità
	Entità del Danno Serio/Probabilità Media = [53.66 ore] Entità del Danno Grave/Probabilità Bassissima = [27.80 ore] Entità del Danno Grave/Probabilità Media = [55.84 ore] Entità del Danno Grave/Probabilità Alta = [3.93 ore]	
LV	Addetto allo svuotamento rinfianchi della volta (Max. ore 17.80)	
AT	Argano a bandiera	
RS	Caduta di materiale dall'alto o a livello	E3 * P3 = 9
RS	Elettrocuzione	E3 * P1 = 3
RS	Punture, tagli, abrasioni	E1 * P3 = 3
RS	Urti, colpi, impatti, compressioni	E2 * P3 = 6
AT	Argano a cavalletto	
RS	Caduta di materiale dall'alto o a livello	E3 * P3 = 9
RS	Elettrocuzione	E3 * P1 = 3
RS	Punture, tagli, abrasioni	E1 * P3 = 3
RS	Urti, colpi, impatti, compressioni	E2 * P3 = 6
AT	Attrezzi manuali	
RS	Punture, tagli, abrasioni	E1 * P3 = 3
RS	Urti, colpi, impatti, compressioni	E2 * P3 = 6
AT	Compressore con motore endotermico	
RS	Inalazione fumi, gas, vapori	E1 * P1 = 1
RS	Incendi, esplosioni	E3 * P1 = 3
RS	Irritazioni cutanee, reazioni allergiche	E1 * P1 = 1
RS	Scoppio	E3 * P1 = 3
AT	Martello demolitore elettrico	
RS	Elettrocuzione	E3 * P1 = 3
RS	Inalazione polveri, fibre	E1 * P2 = 2
RS	Irritazioni cutanee, reazioni allergiche	E1 * P1 = 1
RS	Urti, colpi, impatti, compressioni	E2 * P3 = 6
AT	Martello demolitore pneumatico	
RS	Inalazione fumi, gas, vapori	E1 * P1 = 1
RS	Inalazione polveri, fibre	E1 * P2 = 2
RS	Movimentazione manuale dei carichi	E2 * P3 = 6
RS	Scivolamenti, cadute a livello	E1 * P2 = 2
RS	Scoppio	E3 * P1 = 3
RS	Urti, colpi, impatti, compressioni	E2 * P3 = 6
AT	Ponteggio metallico fisso	
RS	Caduta dall'alto	E3 * P3 = 9
RS	Caduta di materiale dall'alto o a livello	E3 * P3 = 9
RS	Scivolamenti, cadute a livello	E1 * P2 = 2
AT	Ponteggio mobile o trabattello	
RS	Caduta dall'alto	E3 * P3 = 9
RS	Caduta di materiale dall'alto o a livello	E3 * P3 = 9
RS	Movimentazione manuale dei carichi	E2 * P3 = 6
RS	Urti, colpi, impatti, compressioni	E2 * P3 = 6
AT	Scala semplice	
RS	Caduta dall'alto	E3 * P3 = 9
RS	Movimentazione manuale dei carichi	E2 * P3 = 6
RS	Urti, colpi, impatti, compressioni	E2 * P3 = 6
RS	Caduta di materiale dall'alto o a livello	E1 * P1 = 1
RS	Inalazione polveri, fibre	E1 * P1 = 1
RSR	Rumore per "Operaio comune (addetto alle demolizioni)" [Soglia "Superiore a 85 dB(A)"]	E3 * P4 = 12
RSV	Vibrazioni per "Operaio comune (addetto alle demolizioni)" [HAV "Compreso tra 2,5 e 5,0 m/s ² ", WBV "Non presente"]	E3 * P3 = 9
MA	Dumper (Max. ore 17.80)	
RS	Caduta dall'alto	E3 * P1 = 3
RS	Caduta di materiale dall'alto o a livello	E3 * P1 = 3
RS	Cesoiamenti, stritolamenti	E2 * P1 = 2
RS	Elettrocuzione	E3 * P1 = 3
RS	Inalazione polveri, fibre	E1 * P1 = 1
RS	Incendi, esplosioni	E3 * P1 = 3
RS	Investimento, ribaltamento	E3 * P1 = 3
RS	Irritazioni cutanee, reazioni allergiche	E1 * P1 = 1
RS	Movimentazione manuale dei carichi	E1 * P1 = 1
RS	Scivolamenti, cadute a livello	E1 * P1 = 1
RS	Urti, colpi, impatti, compressioni	E2 * P1 = 2
RSR	Rumore per "Operatore dumper" [Soglia "Superiore a 85 dB(A)"]	E3 * P4 = 12
RSV	Vibrazioni per "Operatore dumper" [HAV "Non presente", WBV "Compreso tra 0,5 e 1 m/s ² "]	E2 * P3 = 6
AT	Attrezzi manuali	
RS	Punture, tagli, abrasioni	E1 * P1 = 1
RS	Urti, colpi, impatti, compressioni	E2 * P1 = 2
LF	Demolizione di volte in muratura (sottofase)	

Sigla	Attività	Entità del Danno Probabilità
	<Nessuna impresa definita> (max. presenti 5.43 uomini al giorno, per max. ore complessive 43.40)	
	Entità del Danno Lieve/Probabilità Bassissima = [32.82 ore]	
	Entità del Danno Lieve/Probabilità Bassa = [98.55 ore]	
	Entità del Danno Lieve/Probabilità Media = [3.77 ore]	
	Entità del Danno Serio/Probabilità Bassissima = [12.94 ore]	
	Entità del Danno Serio/Probabilità Bassa = [98.55 ore]	
	Entità del Danno Serio/Probabilità Media = [90.82 ore]	
	Entità del Danno Grave/Probabilità Bassissima = [62.11 ore]	
	Entità del Danno Grave/Probabilità Bassa = [98.55 ore]	
	Entità del Danno Grave/Probabilità Media = [85.05 ore]	
	Entità del Danno Grave/Probabilità Alta = [26.74 ore]	
	Entità del Danno Gravissimo/Probabilità Media = [34.67 ore]	
LV	Addetto alla demolizione di volte in muratura (Max. ore 43.40)	
AT	Argano a bandiera	
RS	Caduta di materiale dall'alto o a livello	E3 * P2 = 6
RS	Elettrocuzione	E3 * P1 = 3
RS	Punture, tagli, abrasioni	E1 * P2 = 2
RS	Urti, colpi, impatti, compressioni	E2 * P2 = 4
AT	Argano a cavalletto	
RS	Caduta di materiale dall'alto o a livello	E3 * P2 = 6
RS	Elettrocuzione	E3 * P1 = 3
RS	Punture, tagli, abrasioni	E1 * P2 = 2
RS	Urti, colpi, impatti, compressioni	E2 * P2 = 4
AT	Attrezzi manuali	
RS	Punture, tagli, abrasioni	E1 * P2 = 2
RS	Urti, colpi, impatti, compressioni	E2 * P2 = 4
AT	Compressore con motore endotermico	
RS	Inalazione fumi, gas, vapori	E1 * P1 = 1
RS	Incendi, esplosioni	E3 * P1 = 3
RS	Irritazioni cutanee, reazioni allergiche	E1 * P1 = 1
RS	Scoppio	E3 * P1 = 3
AT	Martello demolitore pneumatico	
RS	Inalazione fumi, gas, vapori	E1 * P1 = 1
RS	Inalazione polveri, fibre	E1 * P3 = 3
RS	Movimentazione manuale dei carichi	E2 * P3 = 6
RS	Scivolamenti, cadute a livello	E1 * P2 = 2
RS	Scoppio	E3 * P1 = 3
RS	Urti, colpi, impatti, compressioni	E2 * P2 = 4
AT	Ponte su cavalletti	
RS	Scivolamenti, cadute a livello	E1 * P2 = 2
AT	Ponteggio metallico fisso	
RS	Caduta dall'alto	E3 * P3 = 9
RS	Caduta di materiale dall'alto o a livello	E3 * P2 = 6
RS	Scivolamenti, cadute a livello	E1 * P2 = 2
AT	Ponteggio mobile o trabattello	
RS	Caduta dall'alto	E3 * P3 = 9
RS	Caduta di materiale dall'alto o a livello	E3 * P2 = 6
RS	Movimentazione manuale dei carichi	E2 * P3 = 6
RS	Urti, colpi, impatti, compressioni	E2 * P2 = 4
AT	Scala semplice	
RS	Caduta dall'alto	E3 * P3 = 9
RS	Movimentazione manuale dei carichi	E2 * P3 = 6
RS	Urti, colpi, impatti, compressioni	E2 * P2 = 4
RS	Caduta dall'alto	E4 * P3 = 12
RS	Inalazione polveri, fibre	E2 * P3 = 6
RSR	Rumore per "Operaio comune polivalente" [Soglia "Superiore a 85 dB(A)"]	E3 * P4 = 12
RSV	Vibrazioni per "Operaio comune polivalente" [HAV "Compreso tra 2,5 e 5,0 m/s ² ", WBV "Non presente"]	E3 * P3 = 9
MA	Autocarro (Max. ore 43.40)	
RS	Caduta di materiale dall'alto o a livello	E3 * P1 = 3
RS	Cesoiamenti, stritolamenti	E2 * P1 = 2
RS	Inalazione polveri, fibre	E1 * P1 = 1
RS	Incendi, esplosioni	E3 * P1 = 3
RS	Investimento, ribaltamento	E3 * P1 = 3
RS	Irritazioni cutanee, reazioni allergiche	E1 * P1 = 1
RS	Movimentazione manuale dei carichi	E1 * P3 = 3
RS	Scivolamenti, cadute a livello	E1 * P1 = 1
RS	Urti, colpi, impatti, compressioni	E2 * P1 = 2
RSR	Rumore per "Operatore autocarro" [Soglia "Inferiore a 80 dB(A)"]	E1 * P1 = 1
RSV	Vibrazioni per "Operatore autocarro" [HAV "Non presente", WBV "Inferiore a 0,5 m/s ² "]	E2 * P1 = 2
AT	Attrezzi manuali	
RS	Punture, tagli, abrasioni	E1 * P1 = 1

Sigla	Attività	Entità del Danno Probabilità
RS	Urti, colpi, impatti, compressioni	E2 * P1 = 2
MA	Dumper (Max. ore 43.40)	
RS	Caduta dall'alto	E3 * P1 = 3
RS	Caduta di materiale dall'alto o a livello	E3 * P1 = 3
RS	Cesoiamenti, stritolamenti	E2 * P1 = 2
RS	Elettrocuzione	E3 * P1 = 3
RS	Inalazione polveri, fibre	E1 * P1 = 1
RS	Incendi, esplosioni	E3 * P1 = 3
RS	Investimento, ribaltamento	E3 * P1 = 3
RS	Irritazioni cutanee, reazioni allergiche	E1 * P1 = 1
RS	Movimentazione manuale dei carichi	E1 * P1 = 1
RS	Scivolamenti, cadute a livello	E1 * P1 = 1
RS	Urti, colpi, impatti, compressioni	E2 * P1 = 2
RSR	Rumore per "Operatore dumper" [Soglia "Superiore a 85 dB(A)"]	E3 * P4 = 12
RSV	Vibrazioni per "Operatore dumper" [HAV "Non presente", WBV "Compreso tra 0,5 e 1 m/s ² "]	E2 * P3 = 6
AT	Attrezzi manuali	
RS	Punture, tagli, abrasioni	E1 * P1 = 1
RS	Urti, colpi, impatti, compressioni	E2 * P1 = 2
MA	Pala meccanica (Max. ore 43.40)	
RS	Cesoiamenti, stritolamenti	E2 * P1 = 2
RS	Inalazione polveri, fibre	E1 * P1 = 1
RS	Incendi, esplosioni	E3 * P1 = 3
RS	Investimento, ribaltamento	E3 * P1 = 3
RS	Irritazioni cutanee, reazioni allergiche	E1 * P1 = 1
RS	Scivolamenti, cadute a livello	E1 * P1 = 1
RSR	Rumore per "Operatore pala meccanica" [Soglia "Compresa tra 80 e 85 dB(A)"]	E2 * P1 = 2
RSV	Vibrazioni per "Operatore pala meccanica" [HAV "Non presente", WBV "Compreso tra 0,5 e 1 m/s ² "]	E2 * P3 = 6
AT	Attrezzi manuali	
RS	Punture, tagli, abrasioni	E1 * P1 = 1
RS	Urti, colpi, impatti, compressioni	E2 * P1 = 2
LF	Realizzazione frenelli (fase)	
	Realizzazione di murature (sottofase)	
	<Nessuna impresa definita> (max. presenti 3.61 uomini al giorno, per max. ore complessive 28.90)	
	Entità del Danno Lieve/Probabilità Bassissima = [29.09 ore]	
	Entità del Danno Lieve/Probabilità Bassa = [92.88 ore]	
	Entità del Danno Lieve/Probabilità Media = [43.52 ore]	
	Entità del Danno Serio/Probabilità Bassissima = [9.39 ore]	
	Entità del Danno Serio/Probabilità Bassa = [8.96 ore]	
	Entità del Danno Serio/Probabilità Media = [60.74 ore]	
	Entità del Danno Serio/Probabilità Alta = [5.12 ore]	
	Entità del Danno Grave/Probabilità Bassissima = [21.48 ore]	
	Entità del Danno Grave/Probabilità Bassa = [81.38 ore]	
	Entità del Danno Grave/Probabilità Media = [55.04 ore]	
	Entità del Danno Grave/Probabilità Alta = [1.02 ore]	
LV	Addetto alla realizzazione di murature esterne (Max. ore 28.90)	
AT	Attrezzi manuali	
RS	Punture, tagli, abrasioni	E1 * P2 = 2
RS	Urti, colpi, impatti, compressioni	E2 * P3 = 6
AT	Betoniera a bicchiere	
RS	Caduta di materiale dall'alto o a livello	E3 * P2 = 6
RS	Cesoiamenti, stritolamenti	E2 * P1 = 2
RS	Elettrocuzione	E3 * P2 = 6
RS	Getti, schizzi	E1 * P1 = 1
RS	Inalazione polveri, fibre	E1 * P3 = 3
RS	Irritazioni cutanee, reazioni allergiche	E1 * P2 = 2
RS	Movimentazione manuale dei carichi	E2 * P4 = 8
RS	Urti, colpi, impatti, compressioni	E2 * P3 = 6
AT	Ponte su cavalletti	
RS	Scivolamenti, cadute a livello	E1 * P2 = 2
AT	Ponteggio metallico fisso	
RS	Caduta dall'alto	E3 * P2 = 6
RS	Caduta di materiale dall'alto o a livello	E3 * P3 = 9
RS	Scivolamenti, cadute a livello	E1 * P2 = 2
AT	Ponteggio mobile o trabattello	
RS	Caduta dall'alto	E3 * P2 = 6
RS	Caduta di materiale dall'alto o a livello	E3 * P3 = 9
RS	Movimentazione manuale dei carichi	E1 * P3 = 3
RS	Urti, colpi, impatti, compressioni	E2 * P3 = 6
AT	Scala semplice	
RS	Caduta dall'alto	E3 * P2 = 6
RS	Movimentazione manuale dei carichi	E1 * P3 = 3

Sigla	Attività	Entità del Danno Probabilità
RS	Urti, colpi, impatti, compressioni	E2 * P3 = 6
AT	Sega circolare	
RS	Elettrocuzione	E3 * P1 = 3
RS	Inalazione polveri, fibre	E1 * P2 = 2
RS	Punture, tagli, abrasioni	E1 * P2 = 2
RS	Scivolamenti, cadute a livello	E1 * P2 = 2
RS	Urti, colpi, impatti, compressioni	E2 * P3 = 6
RS	Ustioni	E1 * P1 = 1
RS	Caduta dall'alto	E3 * P3 = 9
RS	Caduta di materiale dall'alto o a livello	E3 * P2 = 6
RS	Movimentazione manuale dei carichi	E1 * P3 = 3
RSR	Rumore per "Muratore" [Soglia "Compresa tra 80 e 85 dB(A)"]	E2 * P2 = 4
MA	Gru a torre (Max. ore 28.90)	
RS	Caduta dall'alto	E3 * P2 = 6
RS	Caduta di materiale dall'alto o a livello	E3 * P1 = 3
RS	Elettrocuzione	E3 * P1 = 3
RS	Irritazioni cutanee, reazioni allergiche	E1 * P1 = 1
RS	Scivolamenti, cadute a livello	E1 * P2 = 2
RS	Urti, colpi, impatti, compressioni	E2 * P1 = 2
RSR	Rumore per "Gruista (gru a torre)" [Soglia "Inferiore a 80 dB(A)"]	E1 * P1 = 1
AT	Attrezzi manuali	
RS	Punture, tagli, abrasioni	E1 * P1 = 1
RS	Urti, colpi, impatti, compressioni	E2 * P1 = 2
MA	Dumper (Max. ore 28.90)	
RS	Caduta dall'alto	E3 * P1 = 3
RS	Caduta di materiale dall'alto o a livello	E3 * P1 = 3
RS	Cesoiamenti, stritolamenti	E2 * P1 = 2
RS	Elettrocuzione	E3 * P1 = 3
RS	Inalazione polveri, fibre	E1 * P1 = 1
RS	Incendi, esplosioni	E3 * P1 = 3
RS	Investimento, ribaltamento	E3 * P1 = 3
RS	Irritazioni cutanee, reazioni allergiche	E1 * P1 = 1
RS	Movimentazione manuale dei carichi	E1 * P1 = 1
RS	Scivolamenti, cadute a livello	E1 * P1 = 1
RS	Urti, colpi, impatti, compressioni	E2 * P1 = 2
RSR	Rumore per "Operatore dumper" [Soglia "Superiore a 85 dB(A)"]	E3 * P4 = 12
RSV	Vibrazioni per "Operatore dumper" [HAV "Non presente", WBV "Compreso tra 0,5 e 1 m/s ² "]	E2 * P3 = 6
AT	Attrezzi manuali	
RS	Punture, tagli, abrasioni	E1 * P1 = 1
RS	Urti, colpi, impatti, compressioni	E2 * P1 = 2
LF	Rinforzo con rete in carbonio (sottofase) <Nessuna impresa definita> (max. presenti 2.66 uomini al giorno, per max. ore complessive 21.30) Entità del Danno Lieve/Probabilità Bassissima = [66.03 ore] Entità del Danno Lieve/Probabilità Bassa = [166.14 ore] Entità del Danno Lieve/Probabilità Media = [4.26 ore] Entità del Danno Serio/Probabilità Bassissima = [24.49 ore] Entità del Danno Serio/Probabilità Bassa = [121.41 ore] Entità del Danno Serio/Probabilità Media = [4.26 ore] Entità del Danno Serio/Probabilità Alta = [4.26 ore] Entità del Danno Grave/Probabilità Bassissima = [60.70 ore] Entità del Danno Grave/Probabilità Bassa = [170.40 ore]	
LV	Addetto al rinforzo di murature con rete in carbonio (Max. ore 21.30)	
AT	Argano a bandiera	
RS	Caduta di materiale dall'alto o a livello	E3 * P2 = 6
RS	Elettrocuzione	E3 * P1 = 3
RS	Punture, tagli, abrasioni	E1 * P2 = 2
RS	Urti, colpi, impatti, compressioni	E2 * P2 = 4
AT	Argano a cavalletto	
RS	Caduta di materiale dall'alto o a livello	E3 * P2 = 6
RS	Elettrocuzione	E3 * P1 = 3
RS	Punture, tagli, abrasioni	E1 * P2 = 2
RS	Urti, colpi, impatti, compressioni	E2 * P2 = 4
AT	Attrezzi manuali	
RS	Punture, tagli, abrasioni	E1 * P2 = 2
RS	Urti, colpi, impatti, compressioni	E2 * P2 = 4
AT	Betoniera a bicchiere	
RS	Caduta di materiale dall'alto o a livello	E3 * P2 = 6
RS	Cesoiamenti, stritolamenti	E2 * P1 = 2
RS	Elettrocuzione	E3 * P2 = 6
RS	Getti, schizzi	E1 * P1 = 1
RS	Inalazione polveri, fibre	E1 * P3 = 3
RS	Irritazioni cutanee, reazioni allergiche	E1 * P2 = 2

Sigla	Attività	Entità del Danno Probabilità
RS	Movimentazione manuale dei carichi	E2 * P4 = 8
RS	Urti, colpi, impatti, compressioni	E2 * P3 = 6
AT	Ponteggio metallico fisso	
RS	Caduta dall'alto	E3 * P2 = 6
RS	Caduta di materiale dall'alto o a livello	E3 * P2 = 6
RS	Scivolamenti, cadute a livello	E1 * P2 = 2
AT	Ponteggio mobile o trabattello	
RS	Caduta dall'alto	E3 * P2 = 6
RS	Caduta di materiale dall'alto o a livello	E3 * P2 = 6
RS	Movimentazione manuale dei carichi	E1 * P2 = 2
RS	Urti, colpi, impatti, compressioni	E2 * P2 = 4
AT	Scala doppia	
RS	Caduta dall'alto	E3 * P2 = 6
RS	Cesoiamenti, stritolamenti	E2 * P1 = 2
RS	Movimentazione manuale dei carichi	E1 * P2 = 2
RS	Urti, colpi, impatti, compressioni	E2 * P2 = 4
AT	Scala semplice	
RS	Caduta dall'alto	E3 * P2 = 6
RS	Movimentazione manuale dei carichi	E1 * P2 = 2
RS	Urti, colpi, impatti, compressioni	E2 * P2 = 4
AT	Smerigliatrice angolare (flessibile)	
RS	Elettrocuzione	E3 * P1 = 3
RS	Inalazione polveri, fibre	E1 * P1 = 1
RS	Punture, tagli, abrasioni	E1 * P2 = 2
RS	Ustioni	E1 * P1 = 1
RSR	Rumore per "Muratore" [Soglia "Uguale a 80 dB(A)"]	E1 * P1 = 1
LF	Riempimento volte (fase)	
	Riempimento volte (sottofase)	
	<Nessuna impresa definita> (max. presenti 3.98 uomini al giorno, per max. ore complessive 31.80)	
	Entità del Danno Lieve/Probabilità Bassissima = [50.17 ore]	
	Entità del Danno Lieve/Probabilità Bassa = [15.20 ore]	
	Entità del Danno Lieve/Probabilità Media = [15.20 ore]	
LF	Entità del Danno Serio/Probabilità Bassissima = [44.42 ore]	
	Entità del Danno Serio/Probabilità Bassa = [15.20 ore]	
	Entità del Danno Serio/Probabilità Media = [7.58 ore]	
	Entità del Danno Grave/Probabilità Bassissima = [91.80 ore]	
	Entità del Danno Grave/Probabilità Bassa = [30.40 ore]	
	Entità del Danno Grave/Probabilità Alta = [6.63 ore]	
LV	Addetto al rinterro di scavo (Max. ore 31.80)	
AT	Attrezzi manuali	
RS	Punture, tagli, abrasioni	E1 * P3 = 3
RS	Urti, colpi, impatti, compressioni	E2 * P1 = 2
AT	Andatoie e Passerelle	
RS	Caduta dall'alto	E3 * P1 = 3
RS	Caduta di materiale dall'alto o a livello	E3 * P1 = 3
AT	Scala semplice	
RS	Caduta dall'alto	E3 * P2 = 6
RS	Movimentazione manuale dei carichi	E1 * P2 = 2
RS	Urti, colpi, impatti, compressioni	E2 * P2 = 4
RS	Caduta dall'alto	E3 * P1 = 3
RS	Incendi, esplosioni	E3 * P1 = 3
RS	Seppellimento, sprofondamento	E3 * P2 = 6
MA	Dumper (Max. ore 31.80)	
RS	Caduta dall'alto	E3 * P1 = 3
RS	Caduta di materiale dall'alto o a livello	E3 * P1 = 3
RS	Cesoiamenti, stritolamenti	E2 * P1 = 2
RS	Elettrocuzione	E3 * P1 = 3
RS	Inalazione polveri, fibre	E1 * P1 = 1
RS	Incendi, esplosioni	E3 * P1 = 3
RS	Investimento, ribaltamento	E3 * P1 = 3
RS	Irritazioni cutanee, reazioni allergiche	E1 * P1 = 1
RS	Movimentazione manuale dei carichi	E1 * P1 = 1
RS	Scivolamenti, cadute a livello	E1 * P1 = 1
RS	Urti, colpi, impatti, compressioni	E2 * P1 = 2
RSR	Rumore per "Operatore dumper" [Soglia "Superiore a 85 dB(A)"]	E3 * P4 = 12
RSV	Vibrazioni per "Operatore dumper" [HAV "Non presente", WBV "Compreso tra 0,5 e 1 m/s²"]	E2 * P3 = 6
AT	Attrezzi manuali	
RS	Punture, tagli, abrasioni	E1 * P1 = 1
RS	Urti, colpi, impatti, compressioni	E2 * P1 = 2
MA	Pala meccanica (Max. ore 31.80)	
RS	Cesoiamenti, stritolamenti	E2 * P1 = 2
RS	Inalazione polveri, fibre	E1 * P1 = 1

Sigla	Attività	Entità del Danno Probabilità
RS	Incendi, esplosioni	E3 * P1 = 3
RS	Investimento, ribaltamento	E3 * P1 = 3
RS	Irritazioni cutanee, reazioni allergiche	E1 * P1 = 1
RS	Scivolamenti, cadute a livello	E1 * P1 = 1
RSR	Rumore per "Operatore pala meccanica" [Soglia "Compresa tra 80 e 85 dB(A)"]	E2 * P1 = 2
RSV	Vibrazioni per "Operatore pala meccanica" [HAV "Non presente", WBV "Compreso tra 0,5 e 1 m/s ² "]	E2 * P3 = 6
AT	Attrezzi manuali	
RS	Punture, tagli, abrasioni	E1 * P1 = 1
RS	Urti, colpi, impatti, compressioni	E2 * P1 = 2
LF	Massetto di ripartizione (fase)	
	Lavorazione e posa ferri di armatura per le strutture in elevazione (sottofase)	
	<Nessuna impresa definita> (max. presenti 3.25 uomini al giorno, per max. ore complessive 26.00)	
	Entità del Danno Lieve/Probabilità Bassissima = [51.40 ore]	
	Entità del Danno Lieve/Probabilità Bassa = [1.90 ore]	
	Entità del Danno Lieve/Probabilità Media = [58.80 ore]	
LF	Entità del Danno Serio/Probabilità Bassissima = [28.30 ore]	
	Entità del Danno Serio/Probabilità Bassa = [9.60 ore]	
	Entità del Danno Grave/Probabilità Bassissima = [12.00 ore]	
	Entità del Danno Grave/Probabilità Bassa = [13.90 ore]	
	Entità del Danno Gravissimo/Probabilità Media = [22.80 ore]	
LV	Addetto alla lavorazione e posa ferri di armatura per le strutture in elevazione (Max. ore 26.00)	
AT	Attrezzi manuali	
RS	Punture, tagli, abrasioni	E1 * P3 = 3
RS	Urti, colpi, impatti, compressioni	E2 * P1 = 2
AT	Ponte su cavalletti	
RS	Scivolamenti, cadute a livello	E1 * P1 = 1
AT	Scala semplice	
RS	Caduta dall'alto	E3 * P2 = 6
RS	Movimentazione manuale dei carichi	E1 * P3 = 3
RS	Urti, colpi, impatti, compressioni	E2 * P1 = 2
AT	Trancia-plegaferrì	
RS	Cesoamenti, stritolamenti	E2 * P2 = 4
RS	Elettrocuzione	E3 * P1 = 3
RS	Punture, tagli, abrasioni	E1 * P3 = 3
RS	Scivolamenti, cadute a livello	E1 * P1 = 1
RS	Caduta dall'alto	E4 * P3 = 12
RS	Punture, tagli, abrasioni	E1 * P3 = 3
RSR	Rumore per "Ferraiolo o aiuto ferraiolo" [Soglia "Uguale a 80 dB(A)"]	E1 * P1 = 1
MA	Gru a torre (Max. ore 26.00)	
RS	Caduta dall'alto	E3 * P2 = 6
RS	Caduta di materiale dall'alto o a livello	E3 * P1 = 3
RS	Elettrocuzione	E3 * P1 = 3
RS	Irritazioni cutanee, reazioni allergiche	E1 * P1 = 1
RS	Scivolamenti, cadute a livello	E1 * P2 = 2
RS	Urti, colpi, impatti, compressioni	E2 * P1 = 2
RSR	Rumore per "Gruista (gru a torre)" [Soglia "Inferiore a 80 dB(A)"]	E1 * P1 = 1
AT	Attrezzi manuali	
RS	Punture, tagli, abrasioni	E1 * P1 = 1
RS	Urti, colpi, impatti, compressioni	E2 * P1 = 2
	Getto in calcestruzzo per le strutture in elevazione (sottofase)	
	<Nessuna impresa definita> (max. presenti 3.43 uomini al giorno, per max. ore complessive 27.40)	
	Entità del Danno Lieve/Probabilità Bassissima = [46.52 ore]	
	Entità del Danno Lieve/Probabilità Bassa = [39.96 ore]	
	Entità del Danno Lieve/Probabilità Media = [45.60 ore]	
LF	Entità del Danno Serio/Probabilità Bassissima = [25.29 ore]	
	Entità del Danno Serio/Probabilità Bassa = [65.86 ore]	
	Entità del Danno Grave/Probabilità Bassissima = [74.35 ore]	
	Entità del Danno Grave/Probabilità Bassa = [91.20 ore]	
	Entità del Danno Grave/Probabilità Media = [14.40 ore]	
	Entità del Danno Gravissimo/Probabilità Media = [15.20 ore]	
LV	Addetto al getto in calcestruzzo per le strutture in elevazione (Max. ore 27.40)	
AT	Andatoie e Passerelle	
RS	Caduta dall'alto	E3 * P1 = 3
RS	Caduta di materiale dall'alto o a livello	E3 * P1 = 3
AT	Attrezzi manuali	
RS	Punture, tagli, abrasioni	E1 * P2 = 2
RS	Urti, colpi, impatti, compressioni	E2 * P2 = 4
AT	Gruppo elettrogeno	
RS	Elettrocuzione	E3 * P1 = 3
RS	Inalazione fumi, gas, vapori	E1 * P1 = 1
RS	Incendi, esplosioni	E3 * P1 = 3

Sigla	Attività	Entità del Danno Probabilità
RS	Irritazioni cutanee, reazioni allergiche	E1 * P1 = 1
AT	Ponteggio metallico fisso	
RS	Caduta dall'alto	E3 * P2 = 6
RS	Caduta di materiale dall'alto o a livello	E3 * P2 = 6
RS	Scivolamenti, cadute a livello	E1 * P2 = 2
AT	Ponteggio mobile o trabattello	
RS	Caduta dall'alto	E3 * P2 = 6
RS	Caduta di materiale dall'alto o a livello	E3 * P2 = 6
RS	Movimentazione manuale dei carichi	E1 * P3 = 3
RS	Urti, colpi, impatti, compressioni	E2 * P2 = 4
AT	Scala doppia	
RS	Caduta dall'alto	E3 * P2 = 6
RS	Cesoiamenti, stritolamenti	E2 * P1 = 2
RS	Movimentazione manuale dei carichi	E1 * P3 = 3
RS	Urti, colpi, impatti, compressioni	E2 * P2 = 4
AT	Scala semplice	
RS	Caduta dall'alto	E3 * P2 = 6
RS	Movimentazione manuale dei carichi	E1 * P3 = 3
RS	Urti, colpi, impatti, compressioni	E2 * P2 = 4
AT	Vibratore elettrico per calcestruzzo	
RS	Irritazioni cutanee, reazioni allergiche	E1 * P1 = 1
RS	Elettrocuzione	E3 * P1 = 3
RS	Caduta dall'alto	E4 * P3 = 12
RSR	Rumore per "Carpentiere" [Soglia "Superiore a 85 dB(A)"]	E3 * P3 = 9
MA	Autobetoniera (Max. ore 27.40)	
RS	Caduta dall'alto	E3 * P1 = 3
RS	Caduta di materiale dall'alto o a livello	E3 * P1 = 3
RS	Cesoiamenti, stritolamenti	E2 * P2 = 4
RS	Getti, schizzi	E1 * P2 = 2
RS	Inalazione polveri, fibre	E1 * P2 = 2
RS	Incendi, esplosioni	E3 * P1 = 3
RS	Investimento, ribaltamento	E3 * P1 = 3
RS	Irritazioni cutanee, reazioni allergiche	E1 * P2 = 2
RS	Scivolamenti, cadute a livello	E1 * P2 = 2
RS	Urti, colpi, impatti, compressioni	E2 * P2 = 4
RSR	Rumore per "Operatore autobetoniera" [Soglia "Compresa tra 80 e 85 dB(A)"]	E2 * P1 = 2
RSV	Vibrazioni per "Operatore autobetoniera" [HAV "Non presente", WBV "Inferiore a 0,5 m/s ² "]	E2 * P1 = 2
AT	Attrezzi manuali	
RS	Punture, tagli, abrasioni	E1 * P1 = 1
RS	Urti, colpi, impatti, compressioni	E2 * P1 = 2
MA	Autopompa per cls (Max. ore 27.40)	
RS	Caduta dall'alto	E3 * P1 = 3
RS	Caduta di materiale dall'alto o a livello	E3 * P1 = 3
RS	Cesoiamenti, stritolamenti	E2 * P1 = 2
RS	Elettrocuzione	E3 * P1 = 3
RS	Getti, schizzi	E1 * P1 = 1
RS	Inalazione polveri, fibre	E1 * P1 = 1
RS	Incendi, esplosioni	E3 * P1 = 3
RS	Investimento, ribaltamento	E3 * P1 = 3
RS	Irritazioni cutanee, reazioni allergiche	E1 * P1 = 1
RS	Movimentazione manuale dei carichi	E1 * P1 = 1
RS	Scivolamenti, cadute a livello	E1 * P2 = 2
RS	Urti, colpi, impatti, compressioni	E2 * P2 = 4
RSR	Rumore per "Operatore pompa per il cls (autopompa)" [Soglia "Inferiore a 80 dB(A)"]	E1 * P1 = 1
RSV	Vibrazioni per "Operatore pompa per il cls (autopompa)" [HAV "Non presente", WBV "Inferiore a 0,5 m/s ² "]	E2 * P2 = 4
AT	Attrezzi manuali	
RS	Punture, tagli, abrasioni	E1 * P1 = 1
RS	Urti, colpi, impatti, compressioni	E2 * P1 = 2
LF	Cordoli e solaio (fase)	
	Realizzazione di solaio in c.a. in opera o prefabbricato (sottofase)	
	<Nessuna impresa definita> (max. presenti 5.54 uomini al giorno, per max. ore complessive 44.30)	
	Entità del Danno Lieve/Probabilità Bassissima = [88.59 ore]	
	Entità del Danno Lieve/Probabilità Bassa = [112.82 ore]	
	Entità del Danno Lieve/Probabilità Media = [91.20 ore]	
LF	Entità del Danno Serio/Probabilità Bassissima = [41.34 ore]	
	Entità del Danno Serio/Probabilità Bassa = [136.26 ore]	
	Entità del Danno Grave/Probabilità Bassissima = [113.83 ore]	
	Entità del Danno Grave/Probabilità Bassa = [182.72 ore]	
	Entità del Danno Grave/Probabilità Media = [28.80 ore]	
	Entità del Danno Gravissimo/Probabilità Media = [30.40 ore]	
LV	Addetto alla realizzazione di solaio in c.a. in opera o prefabbricato (Max. ore 44.30)	

Sigla	Attività	Entità del Danno Probabilità
AT	Andatoie e Passerelle	
RS	Caduta dall'alto	E3 * P1 = 3
RS	Caduta di materiale dall'alto o a livello	E3 * P1 = 3
AT	Attrezzi manuali	
RS	Punture, tagli, abrasioni	E1 * P2 = 2
RS	Urti, colpi, impatti, compressioni	E2 * P2 = 4
AT	Ponteggio metallico fisso	
RS	Caduta dall'alto	E3 * P2 = 6
RS	Caduta di materiale dall'alto o a livello	E3 * P2 = 6
RS	Scivolamenti, cadute a livello	E1 * P2 = 2
AT	Ponteggio mobile o trabattello	
RS	Caduta dall'alto	E3 * P2 = 6
RS	Caduta di materiale dall'alto o a livello	E3 * P2 = 6
RS	Movimentazione manuale dei carichi	E1 * P3 = 3
RS	Urti, colpi, impatti, compressioni	E2 * P2 = 4
AT	Scala doppia	
RS	Caduta dall'alto	E3 * P2 = 6
RS	Cesoiamenti, stritolamenti	E2 * P1 = 2
RS	Movimentazione manuale dei carichi	E1 * P3 = 3
RS	Urti, colpi, impatti, compressioni	E2 * P2 = 4
AT	Scala semplice	
RS	Caduta dall'alto	E3 * P2 = 6
RS	Movimentazione manuale dei carichi	E1 * P3 = 3
RS	Urti, colpi, impatti, compressioni	E2 * P2 = 4
AT	Sega circolare	
RS	Elettrocuzione	E3 * P1 = 3
RS	Inalazione polveri, fibre	E1 * P1 = 1
RS	Punture, tagli, abrasioni	E1 * P2 = 2
RS	Scivolamenti, cadute a livello	E1 * P2 = 2
RS	Urti, colpi, impatti, compressioni	E2 * P2 = 4
RS	Ustioni	E1 * P1 = 1
AT	Smerigliatrice angolare (flessibile)	
RS	Elettrocuzione	E3 * P1 = 3
RS	Inalazione polveri, fibre	E1 * P1 = 1
RS	Punture, tagli, abrasioni	E1 * P2 = 2
RS	Ustioni	E1 * P1 = 1
RS	Caduta dall'alto	E4 * P3 = 12
RSR	Rumore per "Carpentiere" [Soglia "Superiore a 85 dB(A)"]	E3 * P3 = 9
MA	Autobetoniera (Max. ore 44.30)	
RS	Caduta dall'alto	E3 * P1 = 3
RS	Caduta di materiale dall'alto o a livello	E3 * P1 = 3
RS	Cesoiamenti, stritolamenti	E2 * P2 = 4
RS	Getti, schizzi	E1 * P2 = 2
RS	Inalazione polveri, fibre	E1 * P2 = 2
RS	Incendi, esplosioni	E3 * P1 = 3
RS	Investimento, ribaltamento	E3 * P1 = 3
RS	Irritazioni cutanee, reazioni allergiche	E1 * P2 = 2
RS	Scivolamenti, cadute a livello	E1 * P2 = 2
RS	Urti, colpi, impatti, compressioni	E2 * P2 = 4
RSR	Rumore per "Operatore autobetoniera" [Soglia "Compresa tra 80 e 85 dB(A)"]	E2 * P1 = 2
RSV	Vibrazioni per "Operatore autobetoniera" [HAV "Non presente", WBV "Inferiore a 0,5 m/s ² "]	E2 * P1 = 2
AT	Attrezzi manuali	
RS	Punture, tagli, abrasioni	E1 * P1 = 1
RS	Urti, colpi, impatti, compressioni	E2 * P1 = 2
MA	Autopompa per cls (Max. ore 44.30)	
RS	Caduta dall'alto	E3 * P1 = 3
RS	Caduta di materiale dall'alto o a livello	E3 * P1 = 3
RS	Cesoiamenti, stritolamenti	E2 * P1 = 2
RS	Elettrocuzione	E3 * P1 = 3
RS	Getti, schizzi	E1 * P1 = 1
RS	Inalazione polveri, fibre	E1 * P1 = 1
RS	Incendi, esplosioni	E3 * P1 = 3
RS	Investimento, ribaltamento	E3 * P1 = 3
RS	Irritazioni cutanee, reazioni allergiche	E1 * P1 = 1
RS	Movimentazione manuale dei carichi	E1 * P1 = 1
RS	Scivolamenti, cadute a livello	E1 * P2 = 2
RS	Urti, colpi, impatti, compressioni	E2 * P2 = 4
RSR	Rumore per "Operatore pompa per il cls (autopompa)" [Soglia "Inferiore a 80 dB(A)"]	E1 * P1 = 1
RSV	Vibrazioni per "Operatore pompa per il cls (autopompa)" [HAV "Non presente", WBV "Inferiore a 0,5 m/s ² "]	E2 * P2 = 4
AT	Attrezzi manuali	
RS	Punture, tagli, abrasioni	E1 * P1 = 1

Sigla	Attività	Entità del Danno Probabilità
RS	Urti, colpi, impatti, compressioni	E2 * P1 = 2
MA	Gru a torre (Max. ore 44.30)	
RS	Caduta dall'alto	E3 * P2 = 6
RS	Caduta di materiale dall'alto o a livello	E3 * P1 = 3
RS	Elettrocuzione	E3 * P1 = 3
RS	Irritazioni cutanee, reazioni allergiche	E1 * P1 = 1
RS	Scivolamenti, cadute a livello	E1 * P2 = 2
RS	Urti, colpi, impatti, compressioni	E2 * P1 = 2
RSR	Rumore per "Gruista (gru a torre)" [Soglia "Inferiore a 80 dB(A)"]	E1 * P1 = 1
AT	Attrezzi manuali	
RS	Punture, tagli, abrasioni	E1 * P1 = 1
RS	Urti, colpi, impatti, compressioni	E2 * P1 = 2
LF	Realizzazione setti (fase)	
	Realizzazione della carpenteria per le strutture in elevazione (sottofase)	
	<Nessuna impresa definita> (max. presenti 3.46 uomini al giorno, per max. ore complessive 27.67)	
	Entità del Danno Lieve/Probabilità Bassissima = [55.63 ore]	
	Entità del Danno Lieve/Probabilità Bassa = [80.95 ore]	
	Entità del Danno Lieve/Probabilità Media = [76.00 ore]	
LF	Entità del Danno Serio/Probabilità Bassissima = [26.28 ore]	
	Entità del Danno Serio/Probabilità Bassa = [104.00 ore]	
	Entità del Danno Grave/Probabilità Bassissima = [78.53 ore]	
	Entità del Danno Grave/Probabilità Bassa = [152.35 ore]	
	Entità del Danno Grave/Probabilità Media = [24.00 ore]	
	Entità del Danno Gravissimo/Probabilità Media = [25.33 ore]	
LV	Addetto alla realizzazione della carpenteria per le strutture in elevazione (Max. ore 27.67)	
AT	Andatoie e Passerelle	
RS	Caduta dall'alto	E3 * P1 = 3
RS	Caduta di materiale dall'alto o a livello	E3 * P1 = 3
AT	Attrezzi manuali	
RS	Punture, tagli, abrasioni	E1 * P2 = 2
RS	Urti, colpi, impatti, compressioni	E2 * P2 = 4
AT	Ponteggio metallico fisso	
RS	Caduta dall'alto	E3 * P2 = 6
RS	Caduta di materiale dall'alto o a livello	E3 * P2 = 6
RS	Scivolamenti, cadute a livello	E1 * P2 = 2
AT	Ponteggio mobile o trabattello	
RS	Caduta dall'alto	E3 * P2 = 6
RS	Caduta di materiale dall'alto o a livello	E3 * P2 = 6
RS	Movimentazione manuale dei carichi	E1 * P3 = 3
RS	Urti, colpi, impatti, compressioni	E2 * P2 = 4
AT	Scala doppia	
RS	Caduta dall'alto	E3 * P2 = 6
RS	Cesoamenti, stritolamenti	E2 * P1 = 2
RS	Movimentazione manuale dei carichi	E1 * P3 = 3
RS	Urti, colpi, impatti, compressioni	E2 * P2 = 4
AT	Scala semplice	
RS	Caduta dall'alto	E3 * P2 = 6
RS	Movimentazione manuale dei carichi	E1 * P3 = 3
RS	Urti, colpi, impatti, compressioni	E2 * P2 = 4
AT	Sega circolare	
RS	Elettrocuzione	E3 * P1 = 3
RS	Inalazione polveri, fibre	E1 * P1 = 1
RS	Punture, tagli, abrasioni	E1 * P2 = 2
RS	Scivolamenti, cadute a livello	E1 * P2 = 2
RS	Urti, colpi, impatti, compressioni	E2 * P2 = 4
RS	Ustioni	E1 * P1 = 1
AT	Smerigliatrice angolare (flessibile)	
RS	Elettrocuzione	E3 * P1 = 3
RS	Inalazione polveri, fibre	E1 * P1 = 1
RS	Punture, tagli, abrasioni	E1 * P2 = 2
RS	Ustioni	E1 * P1 = 1
RS	Caduta dall'alto	E4 * P3 = 12
RSR	Rumore per "Carpentiere" [Soglia "Superiore a 85 dB(A)"]	E3 * P3 = 9
MA	Gru a torre (Max. ore 27.67)	
RS	Caduta dall'alto	E3 * P2 = 6
RS	Caduta di materiale dall'alto o a livello	E3 * P1 = 3
RS	Elettrocuzione	E3 * P1 = 3
RS	Irritazioni cutanee, reazioni allergiche	E1 * P1 = 1
RS	Scivolamenti, cadute a livello	E1 * P2 = 2
RS	Urti, colpi, impatti, compressioni	E2 * P1 = 2
RSR	Rumore per "Gruista (gru a torre)" [Soglia "Inferiore a 80 dB(A)"]	E1 * P1 = 1
AT	Attrezzi manuali	

Sigla	Attività	Entità del Danno Probabilità
RS	Punture, tagli, abrasioni	E1 * P1 = 1
RS	Urti, colpi, impatti, compressioni	E2 * P1 = 2
	Lavorazione e posa ferri di armatura per le strutture in elevazione (sottofase) <Nessuna impresa definita> (max. presenti 3.25 uomini al giorno, per max. ore complessive 26.00)	
LF	Entità del Danno Lieve/Probabilità Bassissima = [51.40 ore] Entità del Danno Lieve/Probabilità Bassa = [1.90 ore] Entità del Danno Lieve/Probabilità Media = [58.80 ore] Entità del Danno Serio/Probabilità Bassissima = [28.30 ore] Entità del Danno Serio/Probabilità Bassa = [9.60 ore] Entità del Danno Grave/Probabilità Bassissima = [12.00 ore] Entità del Danno Grave/Probabilità Bassa = [13.90 ore] Entità del Danno Gravissimo/Probabilità Media = [22.80 ore]	
LV	Addetto alla lavorazione e posa ferri di armatura per le strutture in elevazione (Max. ore 26.00)	
AT	Attrezzi manuali	
RS	Punture, tagli, abrasioni	E1 * P3 = 3
RS	Urti, colpi, impatti, compressioni	E2 * P1 = 2
AT	Ponte su cavalletti	
RS	Scivolamenti, cadute a livello	E1 * P1 = 1
AT	Scala semplice	
RS	Caduta dall'alto	E3 * P2 = 6
RS	Movimentazione manuale dei carichi	E1 * P3 = 3
RS	Urti, colpi, impatti, compressioni	E2 * P1 = 2
AT	Trancia-piegaferr	
RS	Cesoiamenti, stritolamenti	E2 * P2 = 4
RS	Elettrocuzione	E3 * P1 = 3
RS	Punture, tagli, abrasioni	E1 * P3 = 3
RS	Scivolamenti, cadute a livello	E1 * P1 = 1
RS	Caduta dall'alto	E4 * P3 = 12
RS	Punture, tagli, abrasioni	E1 * P3 = 3
RSR	Rumore per "Ferraiolo o aiuto ferraiolo" [Soglia "Uguale a 80 dB(A)"]	E1 * P1 = 1
MA	Gru a torre (Max. ore 26.00)	
RS	Caduta dall'alto	E3 * P2 = 6
RS	Caduta di materiale dall'alto o a livello	E3 * P1 = 3
RS	Elettrocuzione	E3 * P1 = 3
RS	Irritazioni cutanee, reazioni allergiche	E1 * P1 = 1
RS	Scivolamenti, cadute a livello	E1 * P2 = 2
RS	Urti, colpi, impatti, compressioni	E2 * P1 = 2
RSR	Rumore per "Gruista (gru a torre)" [Soglia "Inferiore a 80 dB(A)"]	E1 * P1 = 1
AT	Attrezzi manuali	
RS	Punture, tagli, abrasioni	E1 * P1 = 1
RS	Urti, colpi, impatti, compressioni	E2 * P1 = 2
	Getto in calcestruzzo per le strutture in elevazione (sottofase) <Nessuna impresa definita> (max. presenti 3.43 uomini al giorno, per max. ore complessive 27.40)	
LF	Entità del Danno Lieve/Probabilità Bassissima = [46.52 ore] Entità del Danno Lieve/Probabilità Bassa = [39.96 ore] Entità del Danno Lieve/Probabilità Media = [45.60 ore] Entità del Danno Serio/Probabilità Bassissima = [25.29 ore] Entità del Danno Serio/Probabilità Bassa = [65.86 ore] Entità del Danno Grave/Probabilità Bassissima = [74.35 ore] Entità del Danno Grave/Probabilità Bassa = [91.20 ore] Entità del Danno Grave/Probabilità Media = [14.40 ore] Entità del Danno Gravissimo/Probabilità Media = [15.20 ore]	
LV	Addetto al getto in calcestruzzo per le strutture in elevazione (Max. ore 27.40)	
AT	Andatoie e Passerelle	
RS	Caduta dall'alto	E3 * P1 = 3
RS	Caduta di materiale dall'alto o a livello	E3 * P1 = 3
AT	Attrezzi manuali	
RS	Punture, tagli, abrasioni	E1 * P2 = 2
RS	Urti, colpi, impatti, compressioni	E2 * P2 = 4
AT	Gruppo elettrogeno	
RS	Elettrocuzione	E3 * P1 = 3
RS	Inalazione fumi, gas, vapori	E1 * P1 = 1
RS	Incendi, esplosioni	E3 * P1 = 3
RS	Irritazioni cutanee, reazioni allergiche	E1 * P1 = 1
AT	Ponteggio metallico fisso	
RS	Caduta dall'alto	E3 * P2 = 6
RS	Caduta di materiale dall'alto o a livello	E3 * P2 = 6
RS	Scivolamenti, cadute a livello	E1 * P2 = 2
AT	Ponteggio mobile o trabattello	
RS	Caduta dall'alto	E3 * P2 = 6
RS	Caduta di materiale dall'alto o a livello	E3 * P2 = 6
RS	Movimentazione manuale dei carichi	E1 * P3 = 3

Sigla	Attività	Entità del Danno Probabilità
RS	Urti, colpi, impatti, compressioni	E2 * P2 = 4
AT	Scala doppia	
RS	Caduta dall'alto	E3 * P2 = 6
RS	Cesoamenti, stritolamenti	E2 * P1 = 2
RS	Movimentazione manuale dei carichi	E1 * P3 = 3
RS	Urti, colpi, impatti, compressioni	E2 * P2 = 4
AT	Scala semplice	
RS	Caduta dall'alto	E3 * P2 = 6
RS	Movimentazione manuale dei carichi	E1 * P3 = 3
RS	Urti, colpi, impatti, compressioni	E2 * P2 = 4
AT	Vibratore elettrico per calcestruzzo	
RS	Irritazioni cutanee, reazioni allergiche	E1 * P1 = 1
RS	Elettrocuzione	E3 * P1 = 3
RS	Caduta dall'alto	E4 * P3 = 12
RSR	Rumore per "Carpentiere" [Soglia "Superiore a 85 dB(A)"]	E3 * P3 = 9
MA	Autobetoniera (Max. ore 27.40)	
RS	Caduta dall'alto	E3 * P1 = 3
RS	Caduta di materiale dall'alto o a livello	E3 * P1 = 3
RS	Cesoamenti, stritolamenti	E2 * P2 = 4
RS	Getti, schizzi	E1 * P2 = 2
RS	Inalazione polveri, fibre	E1 * P2 = 2
RS	Incendi, esplosioni	E3 * P1 = 3
RS	Investimento, ribaltamento	E3 * P1 = 3
RS	Irritazioni cutanee, reazioni allergiche	E1 * P2 = 2
RS	Scivolamenti, cadute a livello	E1 * P2 = 2
RS	Urti, colpi, impatti, compressioni	E2 * P2 = 4
RSR	Rumore per "Operatore autobetoniera" [Soglia "Compresa tra 80 e 85 dB(A)"]	E2 * P1 = 2
RSV	Vibrazioni per "Operatore autobetoniera" [HAV "Non presente", WBV "Inferiore a 0,5 m/s ² "]	E2 * P1 = 2
AT	Attrezzi manuali	
RS	Punture, tagli, abrasioni	E1 * P1 = 1
RS	Urti, colpi, impatti, compressioni	E2 * P1 = 2
MA	Autopompa per cls (Max. ore 27.40)	
RS	Caduta dall'alto	E3 * P1 = 3
RS	Caduta di materiale dall'alto o a livello	E3 * P1 = 3
RS	Cesoamenti, stritolamenti	E2 * P1 = 2
RS	Elettrocuzione	E3 * P1 = 3
RS	Getti, schizzi	E1 * P1 = 1
RS	Inalazione polveri, fibre	E1 * P1 = 1
RS	Incendi, esplosioni	E3 * P1 = 3
RS	Investimento, ribaltamento	E3 * P1 = 3
RS	Irritazioni cutanee, reazioni allergiche	E1 * P1 = 1
RS	Movimentazione manuale dei carichi	E1 * P1 = 1
RS	Scivolamenti, cadute a livello	E1 * P2 = 2
RS	Urti, colpi, impatti, compressioni	E2 * P2 = 4
RSR	Rumore per "Operatore pompa per il cls (autopompa)" [Soglia "Inferiore a 80 dB(A)"]	E1 * P1 = 1
RSV	Vibrazioni per "Operatore pompa per il cls (autopompa)" [HAV "Non presente", WBV "Inferiore a 0,5 m/s ² "]	E2 * P2 = 4
AT	Attrezzi manuali	
RS	Punture, tagli, abrasioni	E1 * P1 = 1
RS	Urti, colpi, impatti, compressioni	E2 * P1 = 2
LF	Realizzazione nuove scale (fase)	
	Realizzazione della carpenteria per le strutture in elevazione (sottofase)	
	<Nessuna impresa definita> (max. presenti 4.15 uomini al giorno, per max. ore complessive 33.20)	
	Entità del Danno Lieve/Probabilità Bassissima = [66.76 ore]	
	Entità del Danno Lieve/Probabilità Bassa = [97.14 ore]	
	Entità del Danno Lieve/Probabilità Media = [91.20 ore]	
LF	Entità del Danno Serio/Probabilità Bassissima = [31.54 ore]	
	Entità del Danno Serio/Probabilità Bassa = [124.80 ore]	
	Entità del Danno Grave/Probabilità Bassissima = [94.24 ore]	
	Entità del Danno Grave/Probabilità Bassa = [182.82 ore]	
	Entità del Danno Grave/Probabilità Media = [28.80 ore]	
	Entità del Danno Gravissimo/Probabilità Media = [30.40 ore]	
LV	Addetto alla realizzazione della carpenteria per le strutture in elevazione (Max. ore 33.20)	
AT	Andatoie e Passerelle	
RS	Caduta dall'alto	E3 * P1 = 3
RS	Caduta di materiale dall'alto o a livello	E3 * P1 = 3
AT	Attrezzi manuali	
RS	Punture, tagli, abrasioni	E1 * P2 = 2
RS	Urti, colpi, impatti, compressioni	E2 * P2 = 4
AT	Ponteggio metallico fisso	
RS	Caduta dall'alto	E3 * P2 = 6
RS	Caduta di materiale dall'alto o a livello	E3 * P2 = 6

Sigla	Attività	Entità del Danno Probabilità
RS	Scivolamenti, cadute a livello	E1 * P2 = 2
AT	Ponteggio mobile o trabattello	
RS	Caduta dall'alto	E3 * P2 = 6
RS	Caduta di materiale dall'alto o a livello	E3 * P2 = 6
RS	Movimentazione manuale dei carichi	E1 * P3 = 3
RS	Urti, colpi, impatti, compressioni	E2 * P2 = 4
AT	Scala doppia	
RS	Caduta dall'alto	E3 * P2 = 6
RS	Cesoamenti, stritolamenti	E2 * P1 = 2
RS	Movimentazione manuale dei carichi	E1 * P3 = 3
RS	Urti, colpi, impatti, compressioni	E2 * P2 = 4
AT	Scala semplice	
RS	Caduta dall'alto	E3 * P2 = 6
RS	Movimentazione manuale dei carichi	E1 * P3 = 3
RS	Urti, colpi, impatti, compressioni	E2 * P2 = 4
AT	Sega circolare	
RS	Elettrocuzione	E3 * P1 = 3
RS	Inalazione polveri, fibre	E1 * P1 = 1
RS	Punture, tagli, abrasioni	E1 * P2 = 2
RS	Scivolamenti, cadute a livello	E1 * P2 = 2
RS	Urti, colpi, impatti, compressioni	E2 * P2 = 4
RS	Ustioni	E1 * P1 = 1
AT	Smerigliatrice angolare (flessibile)	
RS	Elettrocuzione	E3 * P1 = 3
RS	Inalazione polveri, fibre	E1 * P1 = 1
RS	Punture, tagli, abrasioni	E1 * P2 = 2
RS	Ustioni	E1 * P1 = 1
RS	Caduta dall'alto	E4 * P3 = 12
RSR	Rumore per "Carpentiere" [Soglia "Superiore a 85 dB(A)"]	E3 * P3 = 9
MA	Gru a torre (Max. ore 33.20)	
RS	Caduta dall'alto	E3 * P2 = 6
RS	Caduta di materiale dall'alto o a livello	E3 * P1 = 3
RS	Elettrocuzione	E3 * P1 = 3
RS	Irritazioni cutanee, reazioni allergiche	E1 * P1 = 1
RS	Scivolamenti, cadute a livello	E1 * P2 = 2
RS	Urti, colpi, impatti, compressioni	E2 * P1 = 2
RSR	Rumore per "Gruista (gru a torre)" [Soglia "Inferiore a 80 dB(A)"]	E1 * P1 = 1
AT	Attrezzi manuali	
RS	Punture, tagli, abrasioni	E1 * P1 = 1
RS	Urti, colpi, impatti, compressioni	E2 * P1 = 2
LF	Lavorazione e posa ferri di armatura per le strutture in elevazione (sottofase) <Nessuna impresa definita> (max. presenti 3.25 uomini al giorno, per max. ore complessive 26.00) Entità del Danno Lieve/Probabilità Bassissima = [51.40 ore] Entità del Danno Lieve/Probabilità Bassa = [1.90 ore] Entità del Danno Lieve/Probabilità Media = [58.80 ore] Entità del Danno Serio/Probabilità Bassissima = [28.30 ore] Entità del Danno Serio/Probabilità Bassa = [9.60 ore] Entità del Danno Grave/Probabilità Bassissima = [12.00 ore] Entità del Danno Grave/Probabilità Bassa = [13.90 ore] Entità del Danno Gravissimo/Probabilità Media = [22.80 ore]	
LV	Addetto alla lavorazione e posa ferri di armatura per le strutture in elevazione (Max. ore 26.00)	
AT	Attrezzi manuali	
RS	Punture, tagli, abrasioni	E1 * P3 = 3
RS	Urti, colpi, impatti, compressioni	E2 * P1 = 2
AT	Ponte su cavalletti	
RS	Scivolamenti, cadute a livello	E1 * P1 = 1
AT	Scala semplice	
RS	Caduta dall'alto	E3 * P2 = 6
RS	Movimentazione manuale dei carichi	E1 * P3 = 3
RS	Urti, colpi, impatti, compressioni	E2 * P1 = 2
AT	Trancia-piegaferr	
RS	Cesoamenti, stritolamenti	E2 * P2 = 4
RS	Elettrocuzione	E3 * P1 = 3
RS	Punture, tagli, abrasioni	E1 * P3 = 3
RS	Scivolamenti, cadute a livello	E1 * P1 = 1
RS	Caduta dall'alto	E4 * P3 = 12
RS	Punture, tagli, abrasioni	E1 * P3 = 3
RSR	Rumore per "Ferraiolo o aiuto ferraiolo" [Soglia "Uguale a 80 dB(A)"]	E1 * P1 = 1
MA	Gru a torre (Max. ore 26.00)	
RS	Caduta dall'alto	E3 * P2 = 6
RS	Caduta di materiale dall'alto o a livello	E3 * P1 = 3
RS	Elettrocuzione	E3 * P1 = 3

Sigla	Attività	Entità del Danno Probabilità
RS	Irritazioni cutanee, reazioni allergiche	E1 * P1 = 1
RS	Scivolamenti, cadute a livello	E1 * P2 = 2
RS	Urti, colpi, impatti, compressioni	E2 * P1 = 2
RSR	Rumore per "Gruista (gru a torre)" [Soglia "Inferiore a 80 dB(A)"]	E1 * P1 = 1
AT	Attrezzi manuali	
RS	Punture, tagli, abrasioni	E1 * P1 = 1
RS	Urti, colpi, impatti, compressioni	E2 * P1 = 2
	Getto in calcestruzzo per le strutture in elevazione (sottofase)	
	<Nessuna impresa definita> (max. presenti 3.43 uomini al giorno, per max. ore complessive 27.40)	
	Entità del Danno Lieve/Probabilità Bassissima = [46.52 ore]	
	Entità del Danno Lieve/Probabilità Bassa = [39.96 ore]	
	Entità del Danno Lieve/Probabilità Media = [45.60 ore]	
LF	Entità del Danno Serio/Probabilità Bassissima = [25.29 ore]	
	Entità del Danno Serio/Probabilità Bassa = [65.86 ore]	
	Entità del Danno Grave/Probabilità Bassissima = [74.35 ore]	
	Entità del Danno Grave/Probabilità Bassa = [91.20 ore]	
	Entità del Danno Grave/Probabilità Media = [14.40 ore]	
	Entità del Danno Gravissimo/Probabilità Media = [15.20 ore]	
LV	Addetto al getto in calcestruzzo per le strutture in elevazione (Max. ore 27.40)	
AT	Andatoie e Passerelle	
RS	Caduta dall'alto	E3 * P1 = 3
RS	Caduta di materiale dall'alto o a livello	E3 * P1 = 3
AT	Attrezzi manuali	
RS	Punture, tagli, abrasioni	E1 * P2 = 2
RS	Urti, colpi, impatti, compressioni	E2 * P2 = 4
AT	Gruppo elettrogeno	
RS	Elettrocuzione	E3 * P1 = 3
RS	Inalazione fumi, gas, vapori	E1 * P1 = 1
RS	Incendi, esplosioni	E3 * P1 = 3
RS	Irritazioni cutanee, reazioni allergiche	E1 * P1 = 1
AT	Ponteggio metallico fisso	
RS	Caduta dall'alto	E3 * P2 = 6
RS	Caduta di materiale dall'alto o a livello	E3 * P2 = 6
RS	Scivolamenti, cadute a livello	E1 * P2 = 2
AT	Ponteggio mobile o trabattello	
RS	Caduta dall'alto	E3 * P2 = 6
RS	Caduta di materiale dall'alto o a livello	E3 * P2 = 6
RS	Movimentazione manuale dei carichi	E1 * P3 = 3
RS	Urti, colpi, impatti, compressioni	E2 * P2 = 4
AT	Scala doppia	
RS	Caduta dall'alto	E3 * P2 = 6
RS	Cesoamenti, stritolamenti	E2 * P1 = 2
RS	Movimentazione manuale dei carichi	E1 * P3 = 3
RS	Urti, colpi, impatti, compressioni	E2 * P2 = 4
AT	Scala semplice	
RS	Caduta dall'alto	E3 * P2 = 6
RS	Movimentazione manuale dei carichi	E1 * P3 = 3
RS	Urti, colpi, impatti, compressioni	E2 * P2 = 4
AT	Vibratore elettrico per calcestruzzo	
RS	Irritazioni cutanee, reazioni allergiche	E1 * P1 = 1
RS	Elettrocuzione	E3 * P1 = 3
RS	Caduta dall'alto	E4 * P3 = 12
RSR	Rumore per "Carpentiere" [Soglia "Superiore a 85 dB(A)"]	E3 * P3 = 9
MA	Autobetoniera (Max. ore 27.40)	
RS	Caduta dall'alto	E3 * P1 = 3
RS	Caduta di materiale dall'alto o a livello	E3 * P1 = 3
RS	Cesoamenti, stritolamenti	E2 * P2 = 4
RS	Getti, schizzi	E1 * P2 = 2
RS	Inalazione polveri, fibre	E1 * P2 = 2
RS	Incendi, esplosioni	E3 * P1 = 3
RS	Investimento, ribaltamento	E3 * P1 = 3
RS	Irritazioni cutanee, reazioni allergiche	E1 * P2 = 2
RS	Scivolamenti, cadute a livello	E1 * P2 = 2
RS	Urti, colpi, impatti, compressioni	E2 * P2 = 4
RSR	Rumore per "Operatore autobetoniera" [Soglia "Compresa tra 80 e 85 dB(A)"]	E2 * P1 = 2
RSV	Vibrazioni per "Operatore autobetoniera" [HAV "Non presente", WBV "Inferiore a 0,5 m/s ² "]	E2 * P1 = 2
AT	Attrezzi manuali	
RS	Punture, tagli, abrasioni	E1 * P1 = 1
RS	Urti, colpi, impatti, compressioni	E2 * P1 = 2
MA	Autopompa per cls (Max. ore 27.40)	
RS	Caduta dall'alto	E3 * P1 = 3
RS	Caduta di materiale dall'alto o a livello	E3 * P1 = 3

Sigla	Attività	Entità del Danno Probabilità
RS	Cesoiamenti, stritolamenti	E2 * P1 = 2
RS	Elettrocuzione	E3 * P1 = 3
RS	Getti, schizzi	E1 * P1 = 1
RS	Inalazione polveri, fibre	E1 * P1 = 1
RS	Incendi, esplosioni	E3 * P1 = 3
RS	Investimento, ribaltamento	E3 * P1 = 3
RS	Irritazioni cutanee, reazioni allergiche	E1 * P1 = 1
RS	Movimentazione manuale dei carichi	E1 * P1 = 1
RS	Scivolamenti, cadute a livello	E1 * P2 = 2
RS	Urti, colpi, impatti, compressioni	E2 * P2 = 4
RSR	Rumore per "Operatore pompa per il cls (autopompa)" [Soglia "Inferiore a 80 dB(A)"]	E1 * P1 = 1
RSV	Vibrazioni per "Operatore pompa per il cls (autopompa)" [HAV "Non presente", WBV "Inferiore a 0,5 m/s ² "]	E2 * P2 = 4
AT	Attrezzi manuali	
RS	Punture, tagli, abrasioni	E1 * P1 = 1
RS	Urti, colpi, impatti, compressioni	E2 * P1 = 2
LF	Restauro pareti e volte (fase)	
	lavaggio (sottofase)	
	<Nessuna impresa definita> (max. presenti 4.95 uomini al giorno, per max. ore complessive 39.57)	
	Entità del Danno Lieve/Probabilità Bassissima = [262.90 ore]	
	Entità del Danno Lieve/Probabilità Bassa = [59.54 ore]	
	Entità del Danno Lieve/Probabilità Media = [54.86 ore]	
LF	Entità del Danno Serio/Probabilità Bassissima = [2.85 ore]	
	Entità del Danno Serio/Probabilità Bassa = [12.80 ore]	
	Entità del Danno Serio/Probabilità Media = [56.69 ore]	
	Entità del Danno Grave/Probabilità Bassissima = [3.60 ore]	
	Entità del Danno Grave/Probabilità Bassa = [101.62 ore]	
	Entità del Danno Grave/Probabilità Media = [78.63 ore]	
LV	Addetto alla realizzazione di murature esterne (Max. ore 39.57)	
AT	Attrezzi manuali	
RS	Punture, tagli, abrasioni	E1 * P2 = 2
RS	Urti, colpi, impatti, compressioni	E2 * P3 = 6
AT	Ponte su cavalletti	
RS	Scivolamenti, cadute a livello	E1 * P2 = 2
AT	Ponteggio metallico fisso	
RS	Caduta dall'alto	E3 * P2 = 6
RS	Caduta di materiale dall'alto o a livello	E3 * P3 = 9
RS	Scivolamenti, cadute a livello	E1 * P2 = 2
AT	Ponteggio mobile o trabattello	
RS	Caduta dall'alto	E3 * P2 = 6
RS	Caduta di materiale dall'alto o a livello	E3 * P3 = 9
RS	Movimentazione manuale dei carichi	E1 * P3 = 3
RS	Urti, colpi, impatti, compressioni	E2 * P3 = 6
AT	Scala semplice	
RS	Caduta dall'alto	E3 * P2 = 6
RS	Movimentazione manuale dei carichi	E1 * P3 = 3
RS	Urti, colpi, impatti, compressioni	E2 * P3 = 6
RS	Caduta dall'alto	E3 * P3 = 9
RS	Caduta di materiale dall'alto o a livello	E3 * P2 = 6
RS	Movimentazione manuale dei carichi	E1 * P3 = 3
RSR	Rumore per "Muratore" [Soglia "Compresa tra 80 e 85 dB(A)"]	E2 * P2 = 4
AT	Idropulitrice	
RS	Elettrocuzione	E1 * P1 = 1
RS	Getti, schizzi	E1 * P1 = 1
RS	Incendi, esplosioni	E1 * P1 = 1
RS	Irritazioni cutanee, reazioni allergiche	E1 * P1 = 1
RS	Nebbie	E1 * P1 = 1
RS	Scoppio	E1 * P1 = 1
RS	Urti, colpi, impatti, compressioni	E1 * P1 = 1
MA	Gru a torre (Max. ore 39.57)	
RS	Caduta dall'alto	E3 * P2 = 6
RS	Caduta di materiale dall'alto o a livello	E3 * P1 = 3
RS	Elettrocuzione	E3 * P1 = 3
RS	Irritazioni cutanee, reazioni allergiche	E1 * P1 = 1
RS	Scivolamenti, cadute a livello	E1 * P2 = 2
RS	Urti, colpi, impatti, compressioni	E2 * P1 = 2
RSR	Rumore per "Gruista (gru a torre)" [Soglia "Inferiore a 80 dB(A)"]	E1 * P1 = 1
AT	Attrezzi manuali	
RS	Punture, tagli, abrasioni	E1 * P1 = 1
RS	Urti, colpi, impatti, compressioni	E2 * P1 = 2
LF	Interventi di cuci-scuci (sottofase)	
	<Nessuna impresa definita> (max. presenti 4.12 uomini al giorno, per max. ore complessive 32.98)	

Sigla	Attività	Entità del Danno Probabilità
	Entità del Danno Lieve/Probabilità Bassissima = [30.13 ore] Entità del Danno Lieve/Probabilità Bassa = [110.57 ore] Entità del Danno Lieve/Probabilità Media = [51.81 ore] Entità del Danno Serio/Probabilità Bassissima = [8.47 ore] Entità del Danno Serio/Probabilità Bassa = [10.67 ore] Entità del Danno Serio/Probabilità Media = [71.62 ore] Entità del Danno Serio/Probabilità Alta = [6.10 ore] Entità del Danno Grave/Probabilità Bassissima = [21.29 ore] Entità del Danno Grave/Probabilità Bassa = [96.87 ore] Entità del Danno Grave/Probabilità Media = [65.52 ore]	
LV	Addetto alla realizzazione di murature esterne (Max. ore 32.98)	
AT	Attrezzi manuali	
RS	Punture, tagli, abrasioni	E1 * P2 = 2
RS	Urti, colpi, impatti, compressioni	E2 * P3 = 6
AT	Betoniera a bicchiere	
RS	Caduta di materiale dall'alto o a livello	E3 * P2 = 6
RS	Cesoamenti, stritolamenti	E2 * P1 = 2
RS	Elettrocuzione	E3 * P2 = 6
RS	Getti, schizzi	E1 * P1 = 1
RS	Inalazione polveri, fibre	E1 * P3 = 3
RS	Irritazioni cutanee, reazioni allergiche	E1 * P2 = 2
RS	Movimentazione manuale dei carichi	E2 * P4 = 8
RS	Urti, colpi, impatti, compressioni	E2 * P3 = 6
AT	Ponte su cavalletti	
RS	Scivolamenti, cadute a livello	E1 * P2 = 2
AT	Ponteggio metallico fisso	
RS	Caduta dall'alto	E3 * P2 = 6
RS	Caduta di materiale dall'alto o a livello	E3 * P3 = 9
RS	Scivolamenti, cadute a livello	E1 * P2 = 2
AT	Ponteggio mobile o trabattello	
RS	Caduta dall'alto	E3 * P2 = 6
RS	Caduta di materiale dall'alto o a livello	E3 * P3 = 9
RS	Movimentazione manuale dei carichi	E1 * P3 = 3
RS	Urti, colpi, impatti, compressioni	E2 * P3 = 6
AT	Scala semplice	
RS	Caduta dall'alto	E3 * P2 = 6
RS	Movimentazione manuale dei carichi	E1 * P3 = 3
RS	Urti, colpi, impatti, compressioni	E2 * P3 = 6
AT	Sega circolare	
RS	Elettrocuzione	E3 * P1 = 3
RS	Inalazione polveri, fibre	E1 * P2 = 2
RS	Punture, tagli, abrasioni	E1 * P2 = 2
RS	Scivolamenti, cadute a livello	E1 * P2 = 2
RS	Urti, colpi, impatti, compressioni	E2 * P3 = 6
RS	Ustioni	E1 * P1 = 1
RS	Caduta dall'alto	E3 * P3 = 9
RS	Caduta di materiale dall'alto o a livello	E3 * P2 = 6
RS	Movimentazione manuale dei carichi	E1 * P3 = 3
RSR	Rumore per "Muratore" [Soglia "Compresa tra 80 e 85 dB(A)"]	E2 * P2 = 4
MA	Gru a torre (Max. ore 32.98)	
RS	Caduta dall'alto	E3 * P2 = 6
RS	Caduta di materiale dall'alto o a livello	E3 * P1 = 3
RS	Elettrocuzione	E3 * P1 = 3
RS	Irritazioni cutanee, reazioni allergiche	E1 * P1 = 1
RS	Scivolamenti, cadute a livello	E1 * P2 = 2
RS	Urti, colpi, impatti, compressioni	E2 * P1 = 2
RSR	Rumore per "Gruista (gru a torre)" [Soglia "Inferiore a 80 dB(A)"]	E1 * P1 = 1
AT	Attrezzi manuali	
RS	Punture, tagli, abrasioni	E1 * P1 = 1
RS	Urti, colpi, impatti, compressioni	E2 * P1 = 2
LF	Rinzaffi ed intonaci (fase)	
	Formazione di rinzaffi ed intonaci (sottofase)	
	<Nessuna impresa definita> (max. presenti 3.38 uomini al giorno, per max. ore complessive 27.03)	
LF	Entità del Danno Lieve/Probabilità Bassissima = [68.59 ore] Entità del Danno Lieve/Probabilità Bassa = [15.40 ore] Entità del Danno Serio/Probabilità Bassissima = [33.39 ore] Entità del Danno Grave/Probabilità Bassissima = [23.44 ore] Entità del Danno Grave/Probabilità Bassa = [0.47 ore]	
LV	Addetto alla formazione intonaci interni (tradizionali) (Max. ore 27.03)	
AT	Attrezzi manuali	
RS	Punture, tagli, abrasioni	E1 * P1 = 1

Sigla	Attività	Entità del Danno Probabilità
RS	Urti, colpi, impatti, compressioni	E2 * P1 = 2
AT	Impastatrice	
RS	Caduta di materiale dall'alto o a livello	E3 * P1 = 3
RS	Elettrocuzione	E3 * P1 = 3
RS	Inalazione polveri, fibre	E1 * P1 = 1
RS	Irritazioni cutanee, reazioni allergiche	E1 * P1 = 1
RS	Movimentazione manuale dei carichi	E1 * P1 = 1
RS	Urti, colpi, impatti, compressioni	E2 * P1 = 2
AT	Ponte su cavalletti	
RS	Scivolamenti, cadute a livello	E1 * P1 = 1
AT	Scala semplice	
RS	Caduta dall'alto	E3 * P1 = 3
RS	Movimentazione manuale dei carichi	E1 * P2 = 2
RS	Urti, colpi, impatti, compressioni	E2 * P1 = 2
RSR	Rumore per "Riquadratore (intonaci tradizionali)" [Soglia "Inferiore a 80 dB(A)"]	E1 * P1 = 1
MA	Gru a torre (Max. ore 27.03)	
RS	Caduta dall'alto	E3 * P2 = 6
RS	Caduta di materiale dall'alto o a livello	E3 * P1 = 3
RS	Elettrocuzione	E3 * P1 = 3
RS	Irritazioni cutanee, reazioni allergiche	E1 * P1 = 1
RS	Scivolamenti, cadute a livello	E1 * P2 = 2
RS	Urti, colpi, impatti, compressioni	E2 * P1 = 2
RSR	Rumore per "Gruista (gru a torre)" [Soglia "Inferiore a 80 dB(A)"]	E1 * P1 = 1
AT	Attrezzi manuali	
RS	Punture, tagli, abrasioni	E1 * P1 = 1
RS	Urti, colpi, impatti, compressioni	E2 * P1 = 2
LF	Pavimentazioni (fase)	
	Posa di pavimenti (sottofase)	
	<Nessuna impresa definita> (max. presenti 2.73 uomini al giorno, per max. ore complessive 21.80)	
LF	Entità del Danno Lieve/Probabilità Bassissima = [24.70 ore]	
	Entità del Danno Lieve/Probabilità Bassa = [23.89 ore]	
	Entità del Danno Serio/Probabilità Bassissima = [12.23 ore]	
	Entità del Danno Serio/Probabilità Bassa = [14.63 ore]	
	Entità del Danno Serio/Probabilità Media = [1.06 ore]	
	Entità del Danno Grave/Probabilità Bassissima = [13.44 ore]	
	Entità del Danno Grave/Probabilità Bassa = [0.21 ore]	
LV	Addetto alla posa di pavimenti per interni (Max. ore 21.80)	
AT	Attrezzi manuali	
RS	Punture, tagli, abrasioni	E1 * P1 = 1
RS	Urti, colpi, impatti, compressioni	E2 * P1 = 2
AT	Battipiastrille elettrico	
RS	Elettrocuzione	E3 * P1 = 3
RS	Movimentazione manuale dei carichi	E2 * P3 = 6
RS	Urti, colpi, impatti, compressioni	E2 * P2 = 4
AT	Taglierina elettrica	
RS	Elettrocuzione	E3 * P1 = 3
RS	Inalazione polveri, fibre	E1 * P2 = 2
RS	Punture, tagli, abrasioni	E1 * P2 = 2
RS	Ustioni	E1 * P1 = 1
RSR	Rumore per "Posatore pavimenti e rivestimenti" [Soglia "Compresa tra 80 e 85 dB(A)"]	E2 * P2 = 4
RSV	Vibrazioni per "Posatore pavimenti e rivestimenti" [HAV "Inferiore a 2,5 m/s ² ", WBV "Non presente"]	E2 * P2 = 4
MA	Gru a torre (Max. ore 21.80)	
RS	Caduta dall'alto	E3 * P2 = 6
RS	Caduta di materiale dall'alto o a livello	E3 * P1 = 3
RS	Elettrocuzione	E3 * P1 = 3
RS	Irritazioni cutanee, reazioni allergiche	E1 * P1 = 1
RS	Scivolamenti, cadute a livello	E1 * P2 = 2
RS	Urti, colpi, impatti, compressioni	E2 * P1 = 2
RSR	Rumore per "Gruista (gru a torre)" [Soglia "Inferiore a 80 dB(A)"]	E1 * P1 = 1
AT	Attrezzi manuali	
RS	Punture, tagli, abrasioni	E1 * P1 = 1
RS	Urti, colpi, impatti, compressioni	E2 * P1 = 2
LF	Serramenti interni (fase)	
	Posa di serramenti interni (sottofase)	
	<Nessuna impresa definita> (max. presenti 2.68 uomini al giorno, per max. ore complessive 21.40)	
LF	Entità del Danno Lieve/Probabilità Bassissima = [0.46 ore]	
	Entità del Danno Lieve/Probabilità Bassa = [40.47 ore]	
	Entità del Danno Serio/Probabilità Bassissima = [60.61 ore]	
	Entità del Danno Serio/Probabilità Media = [20.14 ore]	
	Entità del Danno Grave/Probabilità Bassissima = [0.24 ore]	
	Entità del Danno Grave/Probabilità Bassa = [0.07 ore]	

Sigla	Attività	Entità del Danno Probabilità
	Entità del Danno Grave/Probabilità Media = [20.14 ore]	
LV	Addetto alla posa di serramenti interni (Max. ore 21.40)	
AT	Attrezzi manuali	
RS	Punture, tagli, abrasioni	E1 * P2 = 2
RS	Urti, colpi, impatti, compressioni	E2 * P1 = 2
AT	Ponte su cavalletti	
RS	Scivolamenti, cadute a livello	E1 * P2 = 2
AT	Scala semplice	
RS	Caduta dall'alto	E3 * P3 = 9
RS	Movimentazione manuale dei carichi	E2 * P3 = 6
RS	Urti, colpi, impatti, compressioni	E2 * P1 = 2
RSR	Rumore per "Serramentista" [Soglia "Compresa tra 80 e 85 dB(A)"]	E2 * P1 = 2
MA	Gru a torre (Max. ore 21.40)	
RS	Caduta dall'alto	E3 * P2 = 6
RS	Caduta di materiale dall'alto o a livello	E3 * P1 = 3
RS	Elettrocuzione	E3 * P1 = 3
RS	Irritazioni cutanee, reazioni allergiche	E1 * P1 = 1
RS	Scivolamenti, cadute a livello	E1 * P2 = 2
RS	Urti, colpi, impatti, compressioni	E2 * P1 = 2
RSR	Rumore per "Gruista (gru a torre)" [Soglia "Inferiore a 80 dB(A)"]	E1 * P1 = 1
AT	Attrezzi manuali	
RS	Punture, tagli, abrasioni	E1 * P1 = 1
RS	Urti, colpi, impatti, compressioni	E2 * P1 = 2
LF	Tinteggiatura (fase)	
	Tinteggiature (sottofase)	
	<Nessuna impresa definita> (max. presenti 2.08 uomini al giorno, per max. ore complessive 16.60)	
	Entità del Danno Lieve/Probabilità Bassissima = [17.38 ore]	
	Entità del Danno Lieve/Probabilità Bassa = [0.57 ore]	
	Entità del Danno Lieve/Probabilità Media = [28.80 ore]	
LF	Entità del Danno Serio/Probabilità Bassissima = [7.77 ore]	
	Entità del Danno Serio/Probabilità Media = [28.80 ore]	
	Entità del Danno Grave/Probabilità Bassissima = [0.72 ore]	
	Entità del Danno Grave/Probabilità Bassa = [7.41 ore]	
	Entità del Danno Gravissimo/Probabilità Media = [21.60 ore]	
LV	Addetto alla tinteggiatura di superfici interne (Max. ore 16.60)	
AT	Attrezzi manuali	
RS	Punture, tagli, abrasioni	E1 * P3 = 3
RS	Urti, colpi, impatti, compressioni	E2 * P3 = 6
AT	Ponteggio mobile o trabattello	
RS	Caduta dall'alto	E4 * P3 = 12
RS	Caduta di materiale dall'alto o a livello	E3 * P2 = 6
RS	Movimentazione manuale dei carichi	E1 * P3 = 3
RS	Urti, colpi, impatti, compressioni	E2 * P3 = 6
AT	Scala doppia	
RS	Caduta dall'alto	E4 * P3 = 12
RS	Movimentazione manuale dei carichi	E1 * P3 = 3
RS	Urti, colpi, impatti, compressioni	E2 * P3 = 6
RS	Urti, colpi, impatti, compressioni	E2 * P3 = 6
RSR	Rumore per "Decoratore" [Soglia "Inferiore a 80 dB(A)"]	E1 * P1 = 1
MA	Gru a torre (Max. ore 16.60)	
RS	Caduta dall'alto	E3 * P2 = 6
RS	Caduta di materiale dall'alto o a livello	E3 * P1 = 3
RS	Elettrocuzione	E3 * P1 = 3
RS	Irritazioni cutanee, reazioni allergiche	E1 * P1 = 1
RS	Scivolamenti, cadute a livello	E1 * P2 = 2
RS	Urti, colpi, impatti, compressioni	E2 * P1 = 2
RSR	Rumore per "Gruista (gru a torre)" [Soglia "Inferiore a 80 dB(A)"]	E1 * P1 = 1
AT	Attrezzi manuali	
RS	Punture, tagli, abrasioni	E1 * P1 = 1
RS	Urti, colpi, impatti, compressioni	E2 * P1 = 2
LF	Piano Terreno	
LF	Rimozione (fase)	
	Demolizioni (sottofase)	
	<Nessuna impresa definita> (max. presenti 4.78 uomini al giorno, per max. ore complessive 38.20)	
LF	Entità del Danno Lieve/Probabilità Bassissima = [58.16 ore]	
	Entità del Danno Lieve/Probabilità Bassa = [53.60 ore]	
	Entità del Danno Lieve/Probabilità Media = [2.70 ore]	

Sigla	Attività	Entità del Danno Probabilità
	Entità del Danno Serio/Probabilità Bassissima = [22.00 ore]	
	Entità del Danno Serio/Probabilità Bassa = [43.20 ore]	
	Entità del Danno Serio/Probabilità Media = [42.90 ore]	
	Entità del Danno Grave/Probabilità Bassissima = [64.55 ore]	
	Entità del Danno Grave/Probabilità Bassa = [21.60 ore]	
	Entità del Danno Grave/Probabilità Media = [12.72 ore]	
	Entità del Danno Grave/Probabilità Alta = [25.64 ore]	
LV	Addetto alla demolizione di pareti divisorie (Max. ore 38.20)	
AT	Argano a bandiera	
RS	Caduta di materiale dall'alto o a livello	E3 * P2 = 6
RS	Elettrocuzione	E3 * P1 = 3
RS	Punture, tagli, abrasioni	E1 * P2 = 2
RS	Urti, colpi, impatti, compressioni	E2 * P2 = 4
AT	Argano a cavalletto	
RS	Caduta di materiale dall'alto o a livello	E3 * P2 = 6
RS	Elettrocuzione	E3 * P1 = 3
RS	Punture, tagli, abrasioni	E1 * P2 = 2
RS	Urti, colpi, impatti, compressioni	E2 * P2 = 4
AT	Attrezzi manuali	
RS	Punture, tagli, abrasioni	E1 * P2 = 2
RS	Urti, colpi, impatti, compressioni	E2 * P2 = 4
AT	Compressore con motore endotermico	
RS	Inalazione fumi, gas, vapori	E1 * P1 = 1
RS	Incendi, esplosioni	E3 * P1 = 3
RS	Irritazioni cutanee, reazioni allergiche	E1 * P1 = 1
RS	Scoppio	E3 * P1 = 3
AT	Martello demolitore pneumatico	
RS	Inalazione fumi, gas, vapori	E1 * P1 = 1
RS	Inalazione polveri, fibre	E1 * P3 = 3
RS	Movimentazione manuale dei carichi	E2 * P3 = 6
RS	Scivolamenti, cadute a livello	E1 * P2 = 2
RS	Scoppio	E3 * P1 = 3
RS	Urti, colpi, impatti, compressioni	E2 * P2 = 4
AT	Ponte su cavalletti	
RS	Scivolamenti, cadute a livello	E1 * P2 = 2
AT	Scala semplice	
RS	Caduta dall'alto	E3 * P3 = 9
RS	Movimentazione manuale dei carichi	E2 * P3 = 6
RS	Urti, colpi, impatti, compressioni	E2 * P2 = 4
RS	Inalazione polveri, fibre	E2 * P3 = 6
RSR	Rumore per "Operaio comune polivalente" [Soglia "Superiore a 85 dB(A)"]	E3 * P4 = 12
RSV	Vibrazioni per "Operaio comune polivalente" [HAV "Compreso tra 2,5 e 5,0 m/s ² ", WBV "Non presente"]	E3 * P3 = 9
MA	Autocarro (Max. ore 38.20)	
RS	Caduta di materiale dall'alto o a livello	E3 * P1 = 3
RS	Cesoiamenti, stritolamenti	E2 * P1 = 2
RS	Inalazione polveri, fibre	E1 * P1 = 1
RS	Incendi, esplosioni	E3 * P1 = 3
RS	Investimento, ribaltamento	E3 * P1 = 3
RS	Irritazioni cutanee, reazioni allergiche	E1 * P1 = 1
RS	Movimentazione manuale dei carichi	E1 * P3 = 3
RS	Scivolamenti, cadute a livello	E1 * P1 = 1
RS	Urti, colpi, impatti, compressioni	E2 * P1 = 2
RSR	Rumore per "Operatore autocarro" [Soglia "Inferiore a 80 dB(A)"]	E1 * P1 = 1
RSV	Vibrazioni per "Operatore autocarro" [HAV "Non presente", WBV "Inferiore a 0,5 m/s ² "]	E2 * P1 = 2
AT	Attrezzi manuali	
RS	Punture, tagli, abrasioni	E1 * P1 = 1
RS	Urti, colpi, impatti, compressioni	E2 * P1 = 2
MA	Dumper (Max. ore 38.20)	
RS	Caduta dall'alto	E3 * P1 = 3
RS	Caduta di materiale dall'alto o a livello	E3 * P1 = 3
RS	Cesoiamenti, stritolamenti	E2 * P1 = 2
RS	Elettrocuzione	E3 * P1 = 3
RS	Inalazione polveri, fibre	E1 * P1 = 1
RS	Incendi, esplosioni	E3 * P1 = 3
RS	Investimento, ribaltamento	E3 * P1 = 3
RS	Irritazioni cutanee, reazioni allergiche	E1 * P1 = 1
RS	Movimentazione manuale dei carichi	E1 * P1 = 1
RS	Scivolamenti, cadute a livello	E1 * P1 = 1
RS	Urti, colpi, impatti, compressioni	E2 * P1 = 2
RSR	Rumore per "Operatore dumper" [Soglia "Superiore a 85 dB(A)"]	E3 * P4 = 12

Sigla	Attività	Entità del Danno Probabilità
RSV	Vibrazioni per "Operatore dumper" [HAV "Non presente", WBV "Compreso tra 0,5 e 1 m/s ² "]	E2 * P3 = 6
AT	Attrezzi manuali	
RS	Punture, tagli, abrasioni	E1 * P1 = 1
RS	Urti, colpi, impatti, compressioni	E2 * P1 = 2
MA	Escavatore con martello demolitore (Max. ore 38.20)	
RS	Caduta di materiale dall'alto o a livello	E3 * P1 = 3
RS	Cesoiamenti, stritolamenti	E2 * P1 = 2
RS	Elettrocuzione	E3 * P1 = 3
RS	Inalazione polveri, fibre	E1 * P2 = 2
RS	Incendi, esplosioni	E3 * P1 = 3
RS	Investimento, ribaltamento	E3 * P1 = 3
RS	Irritazioni cutanee, reazioni allergiche	E1 * P1 = 1
RS	Movimentazione manuale dei carichi	E1 * P2 = 2
RS	Scivolamenti, cadute a livello	E1 * P1 = 1
RS	Urti, colpi, impatti, compressioni	E2 * P1 = 2
RSR	Rumore per "Operatore escavatore con martello demolitore" [Soglia "Superiore a 85 dB(A)"]	E3 * P4 = 12
RSV	Vibrazioni per "Operatore escavatore con martello demolitore" [HAV "Non presente", WBV "Compreso tra 0,5 e 1 m/s ² "]	E2 * P3 = 6
AT	Attrezzi manuali	
RS	Punture, tagli, abrasioni	E1 * P1 = 1
RS	Urti, colpi, impatti, compressioni	E1 * P1 = 1
LF	Spicconature (sottofase) <Nessuna impresa definita> (max. presenti 2.23 uomini al giorno, per max. ore complessive 17.80) Entità del Danno Lieve/Probabilità Bassissima = [44.07 ore] Entità del Danno Lieve/Probabilità Bassa = [12.80 ore] Entità del Danno Lieve/Probabilità Media = [18.40 ore] Entità del Danno Serio/Probabilità Bassissima = [3.42 ore] Entità del Danno Serio/Probabilità Media = [53.66 ore] Entità del Danno Grave/Probabilità Bassissima = [27.80 ore] Entità del Danno Grave/Probabilità Media = [55.84 ore] Entità del Danno Grave/Probabilità Alta = [3.93 ore]	
LV	Addetto alla rimozione di intonaci e rivestimenti esterni (Max. ore 17.80)	
AT	Argano a bandiera	
RS	Caduta di materiale dall'alto o a livello	E3 * P3 = 9
RS	Elettrocuzione	E3 * P1 = 3
RS	Punture, tagli, abrasioni	E1 * P3 = 3
RS	Urti, colpi, impatti, compressioni	E2 * P3 = 6
AT	Argano a cavalletto	
RS	Caduta di materiale dall'alto o a livello	E3 * P3 = 9
RS	Elettrocuzione	E3 * P1 = 3
RS	Punture, tagli, abrasioni	E1 * P3 = 3
RS	Urti, colpi, impatti, compressioni	E2 * P3 = 6
AT	Attrezzi manuali	
RS	Punture, tagli, abrasioni	E1 * P3 = 3
RS	Urti, colpi, impatti, compressioni	E2 * P3 = 6
AT	Compressore con motore endotermico	
RS	Inalazione fumi, gas, vapori	E1 * P1 = 1
RS	Incendi, esplosioni	E3 * P1 = 3
RS	Irritazioni cutanee, reazioni allergiche	E1 * P1 = 1
RS	Scoppio	E3 * P1 = 3
AT	Martello demolitore elettrico	
RS	Elettrocuzione	E3 * P1 = 3
RS	Inalazione polveri, fibre	E1 * P2 = 2
RS	Irritazioni cutanee, reazioni allergiche	E1 * P1 = 1
RS	Urti, colpi, impatti, compressioni	E2 * P3 = 6
AT	Martello demolitore pneumatico	
RS	Inalazione fumi, gas, vapori	E1 * P1 = 1
RS	Inalazione polveri, fibre	E1 * P2 = 2
RS	Movimentazione manuale dei carichi	E2 * P3 = 6
RS	Scivolamenti, cadute a livello	E1 * P2 = 2
RS	Scoppio	E3 * P1 = 3
RS	Urti, colpi, impatti, compressioni	E2 * P3 = 6
AT	Ponteggio metallico fisso	
RS	Caduta dall'alto	E3 * P3 = 9
RS	Caduta di materiale dall'alto o a livello	E3 * P3 = 9
RS	Scivolamenti, cadute a livello	E1 * P2 = 2
AT	Ponteggio mobile o trabattello	
RS	Caduta dall'alto	E3 * P3 = 9
RS	Caduta di materiale dall'alto o a livello	E3 * P3 = 9
RS	Movimentazione manuale dei carichi	E2 * P3 = 6
RS	Urti, colpi, impatti, compressioni	E2 * P3 = 6
AT	Scala semplice	

Sigla	Attività	Entità del Danno Probabilità
RS	Caduta dall'alto	E3 * P3 = 9
RS	Movimentazione manuale dei carichi	E2 * P3 = 6
RS	Urti, colpi, impatti, compressioni	E2 * P3 = 6
RS	Caduta di materiale dall'alto o a livello	E1 * P1 = 1
RS	Inalazione polveri, fibre	E1 * P1 = 1
RSR	Rumore per "Operaio comune (addetto alle demolizioni)" [Soglia "Superiore a 85 dB(A)"]	E3 * P4 = 12
RSV	Vibrazioni per "Operaio comune (addetto alle demolizioni)" [HAV "Compreso tra 2,5 e 5,0 m/s ² ", WBV "Non presente"]	E3 * P3 = 9
MA	Dumper (Max. ore 17.80)	
RS	Caduta dall'alto	E3 * P1 = 3
RS	Caduta di materiale dall'alto o a livello	E3 * P1 = 3
RS	Cesoiamenti, stritolamenti	E2 * P1 = 2
RS	Elettrocuzione	E3 * P1 = 3
RS	Inalazione polveri, fibre	E1 * P1 = 1
RS	Incendi, esplosioni	E3 * P1 = 3
RS	Investimento, ribaltamento	E3 * P1 = 3
RS	Irritazioni cutanee, reazioni allergiche	E1 * P1 = 1
RS	Movimentazione manuale dei carichi	E1 * P1 = 1
RS	Scivolamenti, cadute a livello	E1 * P1 = 1
RS	Urti, colpi, impatti, compressioni	E2 * P1 = 2
RSR	Rumore per "Operatore dumper" [Soglia "Superiore a 85 dB(A)"]	E3 * P4 = 12
RSV	Vibrazioni per "Operatore dumper" [HAV "Non presente", WBV "Compreso tra 0,5 e 1 m/s ² "]	E2 * P3 = 6
AT	Attrezzi manuali	
RS	Punture, tagli, abrasioni	E1 * P1 = 1
RS	Urti, colpi, impatti, compressioni	E2 * P1 = 2
LF	Tagli (fase) Taglio di muratura a tutto spessore (sottofase) <Nessuna impresa definita> (max. presenti 3.23 uomini al giorno, per max. ore complessive 25.80)	
	Entità del Danno Lieve/Probabilità Bassissima = [17.67 ore]	
	Entità del Danno Lieve/Probabilità Bassa = [64.80 ore]	
	Entità del Danno Lieve/Probabilità Media = [4.80 ore]	
	Entità del Danno Serio/Probabilità Bassissima = [5.82 ore]	
LF	Entità del Danno Serio/Probabilità Bassa = [67.20 ore]	
	Entità del Danno Serio/Probabilità Media = [58.46 ore]	
	Entità del Danno Grave/Probabilità Bassissima = [36.60 ore]	
	Entità del Danno Grave/Probabilità Bassa = [64.80 ore]	
	Entità del Danno Grave/Probabilità Media = [55.92 ore]	
	Entità del Danno Grave/Probabilità Alta = [15.93 ore]	
LV	Addetto al taglio di murature a tutto spessore (Max. ore 25.80)	
AT	Argano a bandiera	
RS	Caduta di materiale dall'alto o a livello	E3 * P2 = 6
RS	Elettrocuzione	E3 * P1 = 3
RS	Punture, tagli, abrasioni	E1 * P2 = 2
RS	Urti, colpi, impatti, compressioni	E2 * P2 = 4
AT	Argano a cavalletto	
RS	Caduta di materiale dall'alto o a livello	E3 * P2 = 6
RS	Elettrocuzione	E3 * P1 = 3
RS	Punture, tagli, abrasioni	E1 * P2 = 2
RS	Urti, colpi, impatti, compressioni	E2 * P2 = 4
AT	Attrezzi manuali	
RS	Punture, tagli, abrasioni	E1 * P2 = 2
RS	Urti, colpi, impatti, compressioni	E2 * P2 = 4
AT	Compressore con motore endotermico	
RS	Inalazione fumi, gas, vapori	E1 * P1 = 1
RS	Incendi, esplosioni	E3 * P1 = 3
RS	Irritazioni cutanee, reazioni allergiche	E1 * P1 = 1
RS	Scoppio	E3 * P1 = 3
AT	Martello demolitore pneumatico	
RS	Inalazione fumi, gas, vapori	E1 * P1 = 1
RS	Inalazione polveri, fibre	E1 * P3 = 3
RS	Movimentazione manuale dei carichi	E2 * P3 = 6
RS	Scivolamenti, cadute a livello	E1 * P2 = 2
RS	Scoppio	E3 * P1 = 3
RS	Urti, colpi, impatti, compressioni	E2 * P2 = 4
AT	Ponte su cavalletti	
RS	Scivolamenti, cadute a livello	E1 * P2 = 2
AT	Ponteggio metallico fisso	
RS	Caduta dall'alto	E3 * P3 = 9
RS	Caduta di materiale dall'alto o a livello	E3 * P2 = 6
RS	Scivolamenti, cadute a livello	E1 * P2 = 2
AT	Ponteggio mobile o trabattello	
RS	Caduta dall'alto	E3 * P3 = 9

Sigla	Attività	Entità del Danno Probabilità
RS	Caduta di materiale dall'alto o a livello	E3 * P2 = 6
RS	Movimentazione manuale dei carichi	E2 * P3 = 6
RS	Urti, colpi, impatti, compressioni	E2 * P2 = 4
AT	Scala semplice	
RS	Caduta dall'alto	E3 * P3 = 9
RS	Movimentazione manuale dei carichi	E2 * P3 = 6
RS	Urti, colpi, impatti, compressioni	E2 * P2 = 4
AT	Tagliamuri	
RS	Cesoiamenti, stritolamenti	E2 * P1 = 2
RS	Elettrocuzione	E3 * P1 = 3
RS	Inalazione fumi, gas, vapori	E1 * P1 = 1
RS	Inalazione polveri, fibre	E1 * P3 = 3
RS	Urti, colpi, impatti, compressioni	E2 * P2 = 4
RS	Ustioni	E1 * P1 = 1
RS	Inalazione polveri, fibre	E2 * P3 = 6
RSR	Rumore per "Operaio comune polivalente" [Soglia "Superiore a 85 dB(A)"]	E3 * P4 = 12
RSV	Vibrazioni per "Operaio comune polivalente" [HAV "Compreso tra 2,5 e 5,0 m/s ² ", WBV "Non presente"]	E3 * P3 = 9
MA	Dumper (Max. ore 25.80)	
RS	Caduta dall'alto	E3 * P1 = 3
RS	Caduta di materiale dall'alto o a livello	E3 * P1 = 3
RS	Cesoiamenti, stritolamenti	E2 * P1 = 2
RS	Elettrocuzione	E3 * P1 = 3
RS	Inalazione polveri, fibre	E1 * P1 = 1
RS	Incendi, esplosioni	E3 * P1 = 3
RS	Investimento, ribaltamento	E3 * P1 = 3
RS	Irritazioni cutanee, reazioni allergiche	E1 * P1 = 1
RS	Movimentazione manuale dei carichi	E1 * P1 = 1
RS	Scivolamenti, cadute a livello	E1 * P1 = 1
RS	Urti, colpi, impatti, compressioni	E2 * P1 = 2
RSR	Rumore per "Operatore dumper" [Soglia "Superiore a 85 dB(A)"]	E3 * P4 = 12
RSV	Vibrazioni per "Operatore dumper" [HAV "Non presente", WBV "Compreso tra 0,5 e 1 m/s ² "]	E2 * P3 = 6
AT	Attrezzi manuali	
RS	Punture, tagli, abrasioni	E1 * P1 = 1
RS	Urti, colpi, impatti, compressioni	E2 * P1 = 2
LF	Taglio parziale dello spessore di muratura (sottofase) <Nessuna impresa definita> (max. presenti 3.23 uomini al giorno, per max. ore complessive 25.80) Entità del Danno Lieve/Probabilità Bassissima = [17.67 ore] Entità del Danno Lieve/Probabilità Bassa = [64.80 ore] Entità del Danno Lieve/Probabilità Media = [4.80 ore] Entità del Danno Serio/Probabilità Bassissima = [5.82 ore] Entità del Danno Serio/Probabilità Bassa = [67.20 ore] Entità del Danno Serio/Probabilità Media = [58.46 ore] Entità del Danno Grave/Probabilità Bassissima = [36.60 ore] Entità del Danno Grave/Probabilità Bassa = [64.80 ore] Entità del Danno Grave/Probabilità Media = [55.92 ore] Entità del Danno Grave/Probabilità Alta = [15.93 ore]	
LV	Addetto al taglio parziale dello spessore di muratura (Max. ore 25.80)	
AT	Argano a bandiera	
RS	Caduta di materiale dall'alto o a livello	E3 * P2 = 6
RS	Elettrocuzione	E3 * P1 = 3
RS	Punture, tagli, abrasioni	E1 * P2 = 2
RS	Urti, colpi, impatti, compressioni	E2 * P2 = 4
AT	Argano a cavalletto	
RS	Caduta di materiale dall'alto o a livello	E3 * P2 = 6
RS	Elettrocuzione	E3 * P1 = 3
RS	Punture, tagli, abrasioni	E1 * P2 = 2
RS	Urti, colpi, impatti, compressioni	E2 * P2 = 4
AT	Attrezzi manuali	
RS	Punture, tagli, abrasioni	E1 * P2 = 2
RS	Urti, colpi, impatti, compressioni	E2 * P2 = 4
AT	Compressore con motore endotermico	
RS	Inalazione fumi, gas, vapori	E1 * P1 = 1
RS	Incendi, esplosioni	E3 * P1 = 3
RS	Irritazioni cutanee, reazioni allergiche	E1 * P1 = 1
RS	Scoppio	E3 * P1 = 3
AT	Martello demolitore pneumatico	
RS	Inalazione fumi, gas, vapori	E1 * P1 = 1
RS	Inalazione polveri, fibre	E1 * P3 = 3
RS	Movimentazione manuale dei carichi	E2 * P3 = 6
RS	Scivolamenti, cadute a livello	E1 * P2 = 2
RS	Scoppio	E3 * P1 = 3

Sigla	Attività	Entità del Danno Probabilità
RS	Urti, colpi, impatti, compressioni	E2 * P2 = 4
AT	Ponte su cavalletti	
RS	Scivolamenti, cadute a livello	E1 * P2 = 2
AT	Ponteggio metallico fisso	
RS	Caduta dall'alto	E3 * P3 = 9
RS	Caduta di materiale dall'alto o a livello	E3 * P2 = 6
RS	Scivolamenti, cadute a livello	E1 * P2 = 2
AT	Ponteggio mobile o trabattello	
RS	Caduta dall'alto	E3 * P3 = 9
RS	Caduta di materiale dall'alto o a livello	E3 * P2 = 6
RS	Movimentazione manuale dei carichi	E2 * P3 = 6
RS	Urti, colpi, impatti, compressioni	E2 * P2 = 4
AT	Scala semplice	
RS	Caduta dall'alto	E3 * P3 = 9
RS	Movimentazione manuale dei carichi	E2 * P3 = 6
RS	Urti, colpi, impatti, compressioni	E2 * P2 = 4
AT	Tagliamuri	
RS	Cesoiamenti, stritolamenti	E2 * P1 = 2
RS	Elettrocuzione	E3 * P1 = 3
RS	Inalazione fumi, gas, vapori	E1 * P1 = 1
RS	Inalazione polveri, fibre	E1 * P3 = 3
RS	Urti, colpi, impatti, compressioni	E2 * P2 = 4
RS	Ustioni	E1 * P1 = 1
RS	Inalazione polveri, fibre	E2 * P3 = 6
RSR	Rumore per "Operaio comune polivalente" [Soglia "Superiore a 85 dB(A)"]	E3 * P4 = 12
RSV	Vibrazioni per "Operaio comune polivalente" [HAV "Compreso tra 2,5 e 5,0 m/s ² ", WBV "Non presente"]	E3 * P3 = 9
MA	Dumper (Max. ore 25.80)	
RS	Caduta dall'alto	E3 * P1 = 3
RS	Caduta di materiale dall'alto o a livello	E3 * P1 = 3
RS	Cesoiamenti, stritolamenti	E2 * P1 = 2
RS	Elettrocuzione	E3 * P1 = 3
RS	Inalazione polveri, fibre	E1 * P1 = 1
RS	Incendi, esplosioni	E3 * P1 = 3
RS	Investimento, ribaltamento	E3 * P1 = 3
RS	Irritazioni cutanee, reazioni allergiche	E1 * P1 = 1
RS	Movimentazione manuale dei carichi	E1 * P1 = 1
RS	Scivolamenti, cadute a livello	E1 * P1 = 1
RS	Urti, colpi, impatti, compressioni	E2 * P1 = 2
RSR	Rumore per "Operatore dumper" [Soglia "Superiore a 85 dB(A)"]	E3 * P4 = 12
RSV	Vibrazioni per "Operatore dumper" [HAV "Non presente", WBV "Compreso tra 0,5 e 1 m/s ² "]	E2 * P3 = 6
AT	Attrezzi manuali	
RS	Punture, tagli, abrasioni	E1 * P1 = 1
RS	Urti, colpi, impatti, compressioni	E2 * P1 = 2
LF	Demolizione solai (fase)	
	Demolizione di solai in c.a. (sottofase)	
	<Nessuna impresa definita> (max. presenti 5.49 uomini al giorno, per max. ore complessive 43.90)	
	Entità del Danno Lieve/Probabilità Bassissima = [85.56 ore]	
	Entità del Danno Lieve/Probabilità Bassa = [98.55 ore]	
	Entità del Danno Lieve/Probabilità Media = [3.83 ore]	
	Entità del Danno Serio/Probabilità Bassissima = [13.81 ore]	
	Entità del Danno Serio/Probabilità Bassa = [162.43 ore]	
	Entità del Danno Serio/Probabilità Media = [91.01 ore]	
	Entità del Danno Grave/Probabilità Bassissima = [100.95 ore]	
	Entità del Danno Grave/Probabilità Bassa = [98.55 ore]	
	Entità del Danno Grave/Probabilità Media = [85.05 ore]	
	Entità del Danno Grave/Probabilità Alta = [26.74 ore]	
	Entità del Danno Gravissimo/Probabilità Media = [34.67 ore]	
LV	Addetto alla demolizione di solaio in c.a. (Max. ore 43.90)	
AT	Argano a bandiera	
RS	Caduta di materiale dall'alto o a livello	E3 * P2 = 6
RS	Elettrocuzione	E3 * P1 = 3
RS	Punture, tagli, abrasioni	E1 * P2 = 2
RS	Urti, colpi, impatti, compressioni	E2 * P2 = 4
AT	Argano a cavalletto	
RS	Caduta di materiale dall'alto o a livello	E3 * P2 = 6
RS	Elettrocuzione	E3 * P1 = 3
RS	Punture, tagli, abrasioni	E1 * P2 = 2
RS	Urti, colpi, impatti, compressioni	E2 * P2 = 4
AT	Attrezzi manuali	
RS	Punture, tagli, abrasioni	E1 * P2 = 2
RS	Urti, colpi, impatti, compressioni	E2 * P2 = 4

Sigla	Attività	Entità del Danno Probabilità
AT	Cannello per saldatura ossiacetilenica	
RS	Inalazione fumi, gas, vapori	E1 * P1 = 1
RS	Incendi, esplosioni	E3 * P1 = 3
RS	Radiazioni non ionizzanti	E1 * P1 = 1
RS	Urti, colpi, impatti, compressioni	E2 * P2 = 4
RS	Ustioni	E1 * P1 = 1
AT	Centralina idraulica a motore	
RS	Cesoamenti, stritolamenti	E2 * P2 = 4
RS	Inalazione fumi, gas, vapori	E1 * P1 = 1
RS	Scoppio	E3 * P1 = 3
RS	Urti, colpi, impatti, compressioni	E2 * P2 = 4
AT	Cesoie pneumatiche	
RS	Cesoamenti, stritolamenti	E2 * P2 = 4
RS	Scoppio	E3 * P1 = 3
RS	Urti, colpi, impatti, compressioni	E2 * P2 = 4
AT	Compressore con motore endotermico	
RS	Inalazione fumi, gas, vapori	E1 * P1 = 1
RS	Incendi, esplosioni	E3 * P1 = 3
RS	Irritazioni cutanee, reazioni allergiche	E1 * P1 = 1
RS	Scoppio	E3 * P1 = 3
AT	Martello demolitore pneumatico	
RS	Inalazione fumi, gas, vapori	E1 * P1 = 1
RS	Inalazione polveri, fibre	E1 * P3 = 3
RS	Movimentazione manuale dei carichi	E2 * P3 = 6
RS	Scivolamenti, cadute a livello	E1 * P2 = 2
RS	Scoppio	E3 * P1 = 3
RS	Urti, colpi, impatti, compressioni	E2 * P2 = 4
AT	Ponte su cavalletti	
RS	Scivolamenti, cadute a livello	E1 * P2 = 2
AT	Ponteggio metallico fisso	
RS	Caduta dall'alto	E3 * P3 = 9
RS	Caduta di materiale dall'alto o a livello	E3 * P2 = 6
RS	Scivolamenti, cadute a livello	E1 * P2 = 2
AT	Ponteggio mobile o trabattello	
RS	Caduta dall'alto	E3 * P3 = 9
RS	Caduta di materiale dall'alto o a livello	E3 * P2 = 6
RS	Movimentazione manuale dei carichi	E2 * P3 = 6
RS	Urti, colpi, impatti, compressioni	E2 * P2 = 4
AT	Scala semplice	
RS	Caduta dall'alto	E3 * P3 = 9
RS	Movimentazione manuale dei carichi	E2 * P3 = 6
RS	Urti, colpi, impatti, compressioni	E2 * P2 = 4
RS	Caduta dall'alto	E4 * P3 = 12
RS	Inalazione polveri, fibre	E2 * P3 = 6
RSR	Rumore per "Operaio comune polivalente" [Soglia "Superiore a 85 dB(A)"]	E3 * P4 = 12
RSV	Vibrazioni per "Operaio comune polivalente" [HAV "Compreso tra 2,5 e 5,0 m/s ² ", WBV "Non presente"]	E3 * P3 = 9
MA	Autocarro (Max. ore 43.90)	
RS	Caduta di materiale dall'alto o a livello	E3 * P1 = 3
RS	Cesoamenti, stritolamenti	E2 * P1 = 2
RS	Inalazione polveri, fibre	E1 * P1 = 1
RS	Incendi, esplosioni	E3 * P1 = 3
RS	Investimento, ribaltamento	E3 * P1 = 3
RS	Irritazioni cutanee, reazioni allergiche	E1 * P1 = 1
RS	Movimentazione manuale dei carichi	E1 * P3 = 3
RS	Scivolamenti, cadute a livello	E1 * P1 = 1
RS	Urti, colpi, impatti, compressioni	E2 * P1 = 2
RSR	Rumore per "Operatore autocarro" [Soglia "Inferiore a 80 dB(A)"]	E1 * P1 = 1
RSV	Vibrazioni per "Operatore autocarro" [HAV "Non presente", WBV "Inferiore a 0,5 m/s ² "]	E2 * P1 = 2
AT	Attrezzi manuali	
RS	Punture, tagli, abrasioni	E1 * P1 = 1
RS	Urti, colpi, impatti, compressioni	E2 * P1 = 2
MA	Dumper (Max. ore 43.90)	
RS	Caduta dall'alto	E3 * P1 = 3
RS	Caduta di materiale dall'alto o a livello	E3 * P1 = 3
RS	Cesoamenti, stritolamenti	E2 * P1 = 2
RS	Elettrocuzione	E3 * P1 = 3
RS	Inalazione polveri, fibre	E1 * P1 = 1
RS	Incendi, esplosioni	E3 * P1 = 3
RS	Investimento, ribaltamento	E3 * P1 = 3
RS	Irritazioni cutanee, reazioni allergiche	E1 * P1 = 1
RS	Movimentazione manuale dei carichi	E1 * P1 = 1

Sigla	Attività	Entità del Danno Probabilità
RS	Scivolamenti, cadute a livello	E1 * P1 = 1
RS	Urti, colpi, impatti, compressioni	E2 * P1 = 2
RSR	Rumore per "Operatore dumper" [Soglia "Superiore a 85 dB(A)"]	E3 * P4 = 12
RSV	Vibrazioni per "Operatore dumper" [HAV "Non presente", WBV "Compreso tra 0,5 e 1 m/s ² "]	E2 * P3 = 6
AT	Attrezzi manuali	
RS	Punture, tagli, abrasioni	E1 * P1 = 1
RS	Urti, colpi, impatti, compressioni	E2 * P1 = 2
MA	Pala meccanica (Max. ore 43.90)	
RS	Cesoiamenti, stritolamenti	E2 * P1 = 2
RS	Inalazione polveri, fibre	E1 * P1 = 1
RS	Incendi, esplosioni	E3 * P1 = 3
RS	Investimento, ribaltamento	E3 * P1 = 3
RS	Irritazioni cutanee, reazioni allergiche	E1 * P1 = 1
RS	Scivolamenti, cadute a livello	E1 * P1 = 1
RSR	Rumore per "Operatore pala meccanica" [Soglia "Compresa tra 80 e 85 dB(A)"]	E2 * P1 = 2
RSV	Vibrazioni per "Operatore pala meccanica" [HAV "Non presente", WBV "Compreso tra 0,5 e 1 m/s ² "]	E2 * P3 = 6
AT	Attrezzi manuali	
RS	Punture, tagli, abrasioni	E1 * P1 = 1
RS	Urti, colpi, impatti, compressioni	E2 * P1 = 2
LF	Muratura armata (fase)	
	Realizzazione di murature (sottofase)	
	<Nessuna impresa definita> (max. presenti 3.61 uomini al giorno, per max. ore complessive 28.90)	
	Entità del Danno Lieve/Probabilità Bassissima = [29.09 ore]	
	Entità del Danno Lieve/Probabilità Bassa = [92.88 ore]	
	Entità del Danno Lieve/Probabilità Media = [43.52 ore]	
	Entità del Danno Serio/Probabilità Bassissima = [9.39 ore]	
	Entità del Danno Serio/Probabilità Bassa = [8.96 ore]	
	Entità del Danno Serio/Probabilità Media = [60.74 ore]	
	Entità del Danno Serio/Probabilità Alta = [5.12 ore]	
	Entità del Danno Grave/Probabilità Bassissima = [21.48 ore]	
	Entità del Danno Grave/Probabilità Bassa = [81.38 ore]	
	Entità del Danno Grave/Probabilità Media = [55.04 ore]	
	Entità del Danno Grave/Probabilità Alta = [1.02 ore]	
LV	Addetto alla realizzazione di murature esterne (Max. ore 28.90)	
AT	Attrezzi manuali	
RS	Punture, tagli, abrasioni	E1 * P2 = 2
RS	Urti, colpi, impatti, compressioni	E2 * P3 = 6
AT	Betoniera a bicchiere	
RS	Caduta di materiale dall'alto o a livello	E3 * P2 = 6
RS	Cesoiamenti, stritolamenti	E2 * P1 = 2
RS	Elettrocuzione	E3 * P2 = 6
RS	Getti, schizzi	E1 * P1 = 1
RS	Inalazione polveri, fibre	E1 * P3 = 3
RS	Irritazioni cutanee, reazioni allergiche	E1 * P2 = 2
RS	Movimentazione manuale dei carichi	E2 * P4 = 8
RS	Urti, colpi, impatti, compressioni	E2 * P3 = 6
AT	Ponte su cavalletti	
RS	Scivolamenti, cadute a livello	E1 * P2 = 2
AT	Ponteggio metallico fisso	
RS	Caduta dall'alto	E3 * P2 = 6
RS	Caduta di materiale dall'alto o a livello	E3 * P3 = 9
RS	Scivolamenti, cadute a livello	E1 * P2 = 2
AT	Ponteggio mobile o trabattello	
RS	Caduta dall'alto	E3 * P2 = 6
RS	Caduta di materiale dall'alto o a livello	E3 * P3 = 9
RS	Movimentazione manuale dei carichi	E1 * P3 = 3
RS	Urti, colpi, impatti, compressioni	E2 * P3 = 6
AT	Scala semplice	
RS	Caduta dall'alto	E3 * P2 = 6
RS	Movimentazione manuale dei carichi	E1 * P3 = 3
RS	Urti, colpi, impatti, compressioni	E2 * P3 = 6
AT	Sega circolare	
RS	Elettrocuzione	E3 * P1 = 3
RS	Inalazione polveri, fibre	E1 * P2 = 2
RS	Punture, tagli, abrasioni	E1 * P2 = 2
RS	Scivolamenti, cadute a livello	E1 * P2 = 2
RS	Urti, colpi, impatti, compressioni	E2 * P3 = 6
RS	Ustioni	E1 * P1 = 1
RS	Caduta dall'alto	E3 * P3 = 9
RS	Caduta di materiale dall'alto o a livello	E3 * P2 = 6
RS	Movimentazione manuale dei carichi	E1 * P3 = 3

Sigla	Attività	Entità del Danno Probabilità
RSR	Rumore per "Muratore" [Soglia "Compresa tra 80 e 85 dB(A)"]	E2 * P2 = 4
MA	Gru a torre (Max. ore 28.90)	
RS	Caduta dall'alto	E3 * P2 = 6
RS	Caduta di materiale dall'alto o a livello	E3 * P1 = 3
RS	Elettrocuzione	E3 * P1 = 3
RS	Irritazioni cutanee, reazioni allergiche	E1 * P1 = 1
RS	Scivolamenti, cadute a livello	E1 * P2 = 2
RS	Urti, colpi, impatti, compressioni	E2 * P1 = 2
RSR	Rumore per "Gruista (gru a torre)" [Soglia "Inferiore a 80 dB(A)"]	E1 * P1 = 1
AT	Attrezzi manuali	
RS	Punture, tagli, abrasioni	E1 * P1 = 1
RS	Urti, colpi, impatti, compressioni	E2 * P1 = 2
MA	Dumper (Max. ore 28.90)	
RS	Caduta dall'alto	E3 * P1 = 3
RS	Caduta di materiale dall'alto o a livello	E3 * P1 = 3
RS	Cesoiamenti, stritolamenti	E2 * P1 = 2
RS	Elettrocuzione	E3 * P1 = 3
RS	Inalazione polveri, fibre	E1 * P1 = 1
RS	Incendi, esplosioni	E3 * P1 = 3
RS	Investimento, ribaltamento	E3 * P1 = 3
RS	Irritazioni cutanee, reazioni allergiche	E1 * P1 = 1
RS	Movimentazione manuale dei carichi	E1 * P1 = 1
RS	Scivolamenti, cadute a livello	E1 * P1 = 1
RS	Urti, colpi, impatti, compressioni	E2 * P1 = 2
RSR	Rumore per "Operatore dumper" [Soglia "Superiore a 85 dB(A)"]	E3 * P4 = 12
RSV	Vibrazioni per "Operatore dumper" [HAV "Non presente", WBV "Compreso tra 0,5 e 1 m/s ² "]	E2 * P3 = 6
AT	Attrezzi manuali	
RS	Punture, tagli, abrasioni	E1 * P1 = 1
RS	Urti, colpi, impatti, compressioni	E2 * P1 = 2
LF	Placcaggi (fase)	
	Applicazione di rete elettrosaldata per consolidamento murature (sottofase)	
	<Nessuna impresa definita> (max. presenti 2.90 uomini al giorno, per max. ore complessive 23.20)	
	Entità del Danno Lieve/Probabilità Bassissima = [71.92 ore]	
	Entità del Danno Lieve/Probabilità Bassa = [180.96 ore]	
	Entità del Danno Lieve/Probabilità Media = [4.64 ore]	
LF	Entità del Danno Serio/Probabilità Bassissima = [26.68 ore]	
	Entità del Danno Serio/Probabilità Bassa = [132.24 ore]	
	Entità del Danno Serio/Probabilità Media = [4.64 ore]	
	Entità del Danno Serio/Probabilità Alta = [4.64 ore]	
	Entità del Danno Grave/Probabilità Bassissima = [66.12 ore]	
	Entità del Danno Grave/Probabilità Bassa = [185.60 ore]	
LV	Addetto all'applicazione di rete elettrosaldata per consolidamento murature (Max. ore 23.20)	
AT	Argano a bandiera	
RS	Caduta di materiale dall'alto o a livello	E3 * P2 = 6
RS	Elettrocuzione	E3 * P1 = 3
RS	Punture, tagli, abrasioni	E1 * P2 = 2
RS	Urti, colpi, impatti, compressioni	E2 * P2 = 4
AT	Argano a cavalletto	
RS	Caduta di materiale dall'alto o a livello	E3 * P2 = 6
RS	Elettrocuzione	E3 * P1 = 3
RS	Punture, tagli, abrasioni	E1 * P2 = 2
RS	Urti, colpi, impatti, compressioni	E2 * P2 = 4
AT	Attrezzi manuali	
RS	Punture, tagli, abrasioni	E1 * P2 = 2
RS	Urti, colpi, impatti, compressioni	E2 * P2 = 4
AT	Betoniera a bicchiere	
RS	Caduta di materiale dall'alto o a livello	E3 * P2 = 6
RS	Cesoiamenti, stritolamenti	E2 * P1 = 2
RS	Elettrocuzione	E3 * P2 = 6
RS	Getti, schizzi	E1 * P1 = 1
RS	Inalazione polveri, fibre	E1 * P3 = 3
RS	Irritazioni cutanee, reazioni allergiche	E1 * P2 = 2
RS	Movimentazione manuale dei carichi	E2 * P4 = 8
RS	Urti, colpi, impatti, compressioni	E2 * P3 = 6
AT	Ponteggio metallico fisso	
RS	Caduta dall'alto	E3 * P2 = 6
RS	Caduta di materiale dall'alto o a livello	E3 * P2 = 6
RS	Scivolamenti, cadute a livello	E1 * P2 = 2
AT	Ponteggio mobile o trabattello	
RS	Caduta dall'alto	E3 * P2 = 6
RS	Caduta di materiale dall'alto o a livello	E3 * P2 = 6
RS	Movimentazione manuale dei carichi	E1 * P2 = 2

Sigla	Attività	Entità del Danno Probabilità
RS	Urti, colpi, impatti, compressioni	E2 * P2 = 4
AT	Scala doppia	
RS	Caduta dall'alto	E3 * P2 = 6
RS	Cesoamenti, stritolamenti	E2 * P1 = 2
RS	Movimentazione manuale dei carichi	E1 * P2 = 2
RS	Urti, colpi, impatti, compressioni	E2 * P2 = 4
AT	Scala semplice	
RS	Caduta dall'alto	E3 * P2 = 6
RS	Movimentazione manuale dei carichi	E1 * P2 = 2
RS	Urti, colpi, impatti, compressioni	E2 * P2 = 4
AT	Smerigliatrice angolare (flessibile)	
RS	Elettrocuzione	E3 * P1 = 3
RS	Inalazione polveri, fibre	E1 * P1 = 1
RS	Punture, tagli, abrasioni	E1 * P2 = 2
RS	Ustioni	E1 * P1 = 1
RSR	Rumore per "Muratore" [Soglia "Uguale a 80 dB(A)"]	E1 * P1 = 1
	Iniezioni di miscele cementizie in strutture murarie (sottofase)	
	<Nessuna impresa definita> (max. presenti 2.00 uomini al giorno, per max. ore complessive 16.00)	
	Entità del Danno Lieve/Probabilità Bassissima = [26.40 ore]	
	Entità del Danno Lieve/Probabilità Bassa = [72.00 ore]	
	Entità del Danno Lieve/Probabilità Media = [45.60 ore]	
LF	Entità del Danno Serio/Probabilità Bassissima = [15.20 ore]	
	Entità del Danno Serio/Probabilità Bassa = [93.60 ore]	
	Entità del Danno Grave/Probabilità Bassissima = [104.80 ore]	
	Entità del Danno Grave/Probabilità Bassa = [121.60 ore]	
	Entità del Danno Grave/Probabilità Media = [14.40 ore]	
LV	Addetto alle iniezioni di miscele cementizie in strutture murarie (Max. ore 16.00)	
AT	Andatoie e Passerelle	
RS	Caduta dall'alto	E3 * P1 = 3
RS	Caduta di materiale dall'alto o a livello	E3 * P1 = 3
AT	Argano a bandiera	
RS	Caduta di materiale dall'alto o a livello	E3 * P2 = 6
RS	Elettrocuzione	E3 * P1 = 3
RS	Punture, tagli, abrasioni	E1 * P2 = 2
RS	Urti, colpi, impatti, compressioni	E2 * P2 = 4
AT	Argano a cavalletto	
RS	Caduta di materiale dall'alto o a livello	E3 * P2 = 6
RS	Elettrocuzione	E3 * P1 = 3
RS	Punture, tagli, abrasioni	E1 * P2 = 2
RS	Urti, colpi, impatti, compressioni	E2 * P2 = 4
AT	Attrezzi manuali	
RS	Punture, tagli, abrasioni	E1 * P2 = 2
RS	Urti, colpi, impatti, compressioni	E2 * P2 = 4
AT	Compressore con motore endotermico	
RS	Inalazione fumi, gas, vapori	E1 * P1 = 1
RS	Incendi, esplosioni	E3 * P1 = 3
RS	Irritazioni cutanee, reazioni allergiche	E1 * P1 = 1
RS	Scoppio	E3 * P1 = 3
AT	Impianto di iniezione per miscele cementizie	
RS	Caduta dall'alto	E3 * P1 = 3
RS	Elettrocuzione	E3 * P1 = 3
RS	Getti, schizzi	E1 * P2 = 2
RS	Inalazione polveri, fibre	E1 * P2 = 2
RS	Irritazioni cutanee, reazioni allergiche	E1 * P1 = 1
RS	Scoppio	E3 * P1 = 3
RS	Urti, colpi, impatti, compressioni	E2 * P2 = 4
AT	Ponteggio metallico fisso	
RS	Caduta dall'alto	E3 * P2 = 6
RS	Caduta di materiale dall'alto o a livello	E3 * P2 = 6
RS	Scivolamenti, cadute a livello	E1 * P2 = 2
AT	Ponteggio mobile o trabattello	
RS	Caduta dall'alto	E3 * P2 = 6
RS	Caduta di materiale dall'alto o a livello	E3 * P2 = 6
RS	Movimentazione manuale dei carichi	E1 * P3 = 3
RS	Urti, colpi, impatti, compressioni	E2 * P2 = 4
AT	Scala doppia	
RS	Caduta dall'alto	E3 * P2 = 6
RS	Cesoamenti, stritolamenti	E2 * P1 = 2
RS	Movimentazione manuale dei carichi	E1 * P3 = 3
RS	Urti, colpi, impatti, compressioni	E2 * P2 = 4
AT	Scala semplice	
RS	Caduta dall'alto	E3 * P2 = 6

Sigla	Attività	Entità del Danno Probabilità
RS	Movimentazione manuale dei carichi	E1 * P3 = 3
RS	Urti, colpi, impatti, compressioni	E2 * P2 = 4
RSR	Rumore per "Carpentiere" [Soglia "Superiore a 85 dB(A)"]	E3 * P3 = 9
	Lavorazione e posa ferri di armatura per iniezioni armate in murature (sottofase)	
	<Nessuna impresa definita> (max. presenti 3.10 uomini al giorno, per max. ore complessive 24.80)	
	Entità del Danno Lieve/Probabilità Bassissima = [48.36 ore]	
LF	Entità del Danno Lieve/Probabilità Media = [37.20 ore]	
	Entità del Danno Serio/Probabilità Bassissima = [27.28 ore]	
	Entità del Danno Serio/Probabilità Bassa = [9.92 ore]	
	Entità del Danno Grave/Probabilità Bassissima = [9.92 ore]	
	Entità del Danno Grave/Probabilità Bassa = [13.64 ore]	
LV	Addetto alla lavorazione e posa ferri di armatura per iniezioni armate in murature (Max. ore 24.80)	
AT	Attrezzi manuali	
RS	Punture, tagli, abrasioni	E1 * P3 = 3
RS	Urti, colpi, impatti, compressioni	E2 * P1 = 2
AT	Ponte su cavalletti	
RS	Scivolamenti, cadute a livello	E1 * P1 = 1
AT	Scala semplice	
RS	Caduta dall'alto	E3 * P2 = 6
RS	Movimentazione manuale dei carichi	E1 * P3 = 3
RS	Urti, colpi, impatti, compressioni	E2 * P1 = 2
AT	Trancia-piegaferri	
RS	Cesoamenti, stritolamenti	E2 * P2 = 4
RS	Elettrocuzione	E3 * P1 = 3
RS	Punture, tagli, abrasioni	E1 * P3 = 3
RS	Scivolamenti, cadute a livello	E1 * P1 = 1
RSR	Rumore per "Ferraio o aiuto ferraio" [Soglia "Uguale a 80 dB(A)"]	E1 * P1 = 1
	Getto in calcestruzzo per consolidamento (sottofase)	
	<Nessuna impresa definita> (max. presenti 2.90 uomini al giorno, per max. ore complessive 23.20)	
	Entità del Danno Lieve/Probabilità Bassissima = [39.44 ore]	
	Entità del Danno Lieve/Probabilità Bassa = [83.52 ore]	
	Entità del Danno Lieve/Probabilità Media = [70.76 ore]	
	Entità del Danno Serio/Probabilità Bassissima = [26.68 ore]	
LF	Entità del Danno Serio/Probabilità Bassa = [122.96 ore]	
	Entità del Danno Serio/Probabilità Media = [4.64 ore]	
	Entità del Danno Serio/Probabilità Alta = [4.64 ore]	
	Entità del Danno Grave/Probabilità Bassissima = [122.96 ore]	
	Entità del Danno Grave/Probabilità Bassa = [185.60 ore]	
	Entità del Danno Grave/Probabilità Media = [20.88 ore]	
LV	Addetto al getto in calcestruzzo per consolidamento solaio (Max. ore 23.20)	
AT	Andatoie e Passerelle	
RS	Caduta dall'alto	E3 * P1 = 3
RS	Caduta di materiale dall'alto o a livello	E3 * P1 = 3
AT	Argano a bandiera	
RS	Caduta di materiale dall'alto o a livello	E3 * P2 = 6
RS	Elettrocuzione	E3 * P1 = 3
RS	Punture, tagli, abrasioni	E1 * P2 = 2
RS	Urti, colpi, impatti, compressioni	E2 * P2 = 4
AT	Argano a cavalletto	
RS	Caduta di materiale dall'alto o a livello	E3 * P2 = 6
RS	Elettrocuzione	E3 * P1 = 3
RS	Punture, tagli, abrasioni	E1 * P2 = 2
RS	Urti, colpi, impatti, compressioni	E2 * P2 = 4
AT	Attrezzi manuali	
RS	Punture, tagli, abrasioni	E1 * P2 = 2
RS	Urti, colpi, impatti, compressioni	E2 * P2 = 4
AT	Betoniera a bicchiere	
RS	Caduta di materiale dall'alto o a livello	E3 * P2 = 6
RS	Cesoamenti, stritolamenti	E2 * P1 = 2
RS	Elettrocuzione	E3 * P2 = 6
RS	Getti, schizzi	E1 * P1 = 1
RS	Inalazione polveri, fibre	E1 * P3 = 3
RS	Irritazioni cutanee, reazioni allergiche	E1 * P2 = 2
RS	Movimentazione manuale dei carichi	E2 * P4 = 8
RS	Urti, colpi, impatti, compressioni	E2 * P3 = 6
AT	Gruppo elettrogeno	
RS	Elettrocuzione	E3 * P1 = 3
RS	Inalazione fumi, gas, vapori	E1 * P1 = 1
RS	Incendi, esplosioni	E3 * P1 = 3
RS	Irritazioni cutanee, reazioni allergiche	E1 * P1 = 1
AT	Ponteggio metallico fisso	
RS	Caduta dall'alto	E3 * P2 = 6

Sigla	Attività	Entità del Danno Probabilità
RS	Caduta di materiale dall'alto o a livello	E3 * P2 = 6
RS	Scivolamenti, cadute a livello	E1 * P2 = 2
AT	Ponteggio mobile o trabattello	
RS	Caduta dall'alto	E3 * P2 = 6
RS	Caduta di materiale dall'alto o a livello	E3 * P2 = 6
RS	Movimentazione manuale dei carichi	E1 * P3 = 3
RS	Urti, colpi, impatti, compressioni	E2 * P2 = 4
AT	Scala doppia	
RS	Caduta dall'alto	E3 * P2 = 6
RS	Cesoiamenti, stritolamenti	E2 * P1 = 2
RS	Movimentazione manuale dei carichi	E1 * P3 = 3
RS	Urti, colpi, impatti, compressioni	E2 * P2 = 4
AT	Scala semplice	
RS	Caduta dall'alto	E3 * P2 = 6
RS	Movimentazione manuale dei carichi	E1 * P3 = 3
RS	Urti, colpi, impatti, compressioni	E2 * P2 = 4
AT	Vibratore elettrico per calcestruzzo	
RS	Irritazioni cutanee, reazioni allergiche	E1 * P1 = 1
RS	Elettrocuzione	E3 * P1 = 3
RSR	Rumore per "Carpentiere" [Soglia "Superiore a 85 dB(A)"]	E3 * P3 = 9
LF	Rinforzo Pilastri (fase)	
	Lavorazione e posa ferri di armatura per iniezioni armate in murature (sottofase)	
	<Nessuna impresa definita> (max. presenti 2.48 uomini al giorno, per max. ore complessive 19.84)	
	Entità del Danno Lieve/Probabilità Bassissima = [38.69 ore]	
	Entità del Danno Lieve/Probabilità Media = [29.76 ore]	
LF	Entità del Danno Serio/Probabilità Bassissima = [21.82 ore]	
	Entità del Danno Serio/Probabilità Bassa = [7.94 ore]	
	Entità del Danno Grave/Probabilità Bassissima = [7.94 ore]	
	Entità del Danno Grave/Probabilità Bassa = [10.91 ore]	
LV	Addetto alla lavorazione e posa ferri di armatura per iniezioni armate in murature (Max. ore 19.84)	
AT	Attrezzi manuali	
RS	Punture, tagli, abrasioni	E1 * P3 = 3
RS	Urti, colpi, impatti, compressioni	E2 * P1 = 2
AT	Ponte su cavalletti	
RS	Scivolamenti, cadute a livello	E1 * P1 = 1
AT	Scala semplice	
RS	Caduta dall'alto	E3 * P2 = 6
RS	Movimentazione manuale dei carichi	E1 * P3 = 3
RS	Urti, colpi, impatti, compressioni	E2 * P1 = 2
AT	Trancia-piegeferri	
RS	Cesoiamenti, stritolamenti	E2 * P2 = 4
RS	Elettrocuzione	E3 * P1 = 3
RS	Punture, tagli, abrasioni	E1 * P3 = 3
RS	Scivolamenti, cadute a livello	E1 * P1 = 1
RSR	Rumore per "Ferraiolo o aiuto ferraiolo" [Soglia "Uguale a 80 dB(A)"]	E1 * P1 = 1
	Realizzazione della carpenteria per le strutture in elevazione (sottofase)	
	<Nessuna impresa definita> (max. presenti 4.15 uomini al giorno, per max. ore complessive 33.20)	
	Entità del Danno Lieve/Probabilità Bassissima = [66.76 ore]	
	Entità del Danno Lieve/Probabilità Bassa = [97.14 ore]	
	Entità del Danno Lieve/Probabilità Media = [91.20 ore]	
LF	Entità del Danno Serio/Probabilità Bassissima = [31.54 ore]	
	Entità del Danno Serio/Probabilità Bassa = [124.80 ore]	
	Entità del Danno Grave/Probabilità Bassissima = [94.24 ore]	
	Entità del Danno Grave/Probabilità Bassa = [182.82 ore]	
	Entità del Danno Grave/Probabilità Media = [28.80 ore]	
	Entità del Danno Gravissimo/Probabilità Media = [30.40 ore]	
LV	Addetto alla realizzazione della carpenteria per le strutture in elevazione (Max. ore 33.20)	
AT	Andatoie e Passerelle	
RS	Caduta dall'alto	E3 * P1 = 3
RS	Caduta di materiale dall'alto o a livello	E3 * P1 = 3
AT	Attrezzi manuali	
RS	Punture, tagli, abrasioni	E1 * P2 = 2
RS	Urti, colpi, impatti, compressioni	E2 * P2 = 4
AT	Ponteggio metallico fisso	
RS	Caduta dall'alto	E3 * P2 = 6
RS	Caduta di materiale dall'alto o a livello	E3 * P2 = 6
RS	Scivolamenti, cadute a livello	E1 * P2 = 2
AT	Ponteggio mobile o trabattello	
RS	Caduta dall'alto	E3 * P2 = 6
RS	Caduta di materiale dall'alto o a livello	E3 * P2 = 6
RS	Movimentazione manuale dei carichi	E1 * P3 = 3

Sigla	Attività	Entità del Danno Probabilità
RS	Urti, colpi, impatti, compressioni	E2 * P2 = 4
AT	Scala doppia	
RS	Caduta dall'alto	E3 * P2 = 6
RS	Cesoamenti, stritolamenti	E2 * P1 = 2
RS	Movimentazione manuale dei carichi	E1 * P3 = 3
RS	Urti, colpi, impatti, compressioni	E2 * P2 = 4
AT	Scala semplice	
RS	Caduta dall'alto	E3 * P2 = 6
RS	Movimentazione manuale dei carichi	E1 * P3 = 3
RS	Urti, colpi, impatti, compressioni	E2 * P2 = 4
AT	Sega circolare	
RS	Elettrocuzione	E3 * P1 = 3
RS	Inalazione polveri, fibre	E1 * P1 = 1
RS	Punture, tagli, abrasioni	E1 * P2 = 2
RS	Scivolamenti, cadute a livello	E1 * P2 = 2
RS	Urti, colpi, impatti, compressioni	E2 * P2 = 4
RS	Ustioni	E1 * P1 = 1
AT	Smerigliatrice angolare (flessibile)	
RS	Elettrocuzione	E3 * P1 = 3
RS	Inalazione polveri, fibre	E1 * P1 = 1
RS	Punture, tagli, abrasioni	E1 * P2 = 2
RS	Ustioni	E1 * P1 = 1
RS	Caduta dall'alto	E4 * P3 = 12
RSR	Rumore per "Carpentiere" [Soglia "Superiore a 85 dB(A)"]	E3 * P3 = 9
MA	Gru a torre (Max. ore 33.20)	
RS	Caduta dall'alto	E3 * P2 = 6
RS	Caduta di materiale dall'alto o a livello	E3 * P1 = 3
RS	Elettrocuzione	E3 * P1 = 3
RS	Irritazioni cutanee, reazioni allergiche	E1 * P1 = 1
RS	Scivolamenti, cadute a livello	E1 * P2 = 2
RS	Urti, colpi, impatti, compressioni	E2 * P1 = 2
RSR	Rumore per "Gruista (gru a torre)" [Soglia "Inferiore a 80 dB(A)"]	E1 * P1 = 1
AT	Attrezzi manuali	
RS	Punture, tagli, abrasioni	E1 * P1 = 1
RS	Urti, colpi, impatti, compressioni	E2 * P1 = 2
LF	Getto in calcestruzzo per le strutture in elevazione (sottofase) <Nessuna impresa definita> (max. presenti 3.43 uomini al giorno, per max. ore complessive 27.40) Entità del Danno Lieve/Probabilità Bassissima = [46.52 ore] Entità del Danno Lieve/Probabilità Bassa = [39.96 ore] Entità del Danno Lieve/Probabilità Media = [45.60 ore] Entità del Danno Serio/Probabilità Bassissima = [25.29 ore] Entità del Danno Serio/Probabilità Bassa = [65.86 ore] Entità del Danno Grave/Probabilità Bassissima = [74.35 ore] Entità del Danno Grave/Probabilità Bassa = [91.20 ore] Entità del Danno Grave/Probabilità Media = [14.40 ore] Entità del Danno Gravissimo/Probabilità Media = [15.20 ore]	
LV	Addetto al getto in calcestruzzo per le strutture in elevazione (Max. ore 27.40)	
AT	Andatoie e Passerelle	
RS	Caduta dall'alto	E3 * P1 = 3
RS	Caduta di materiale dall'alto o a livello	E3 * P1 = 3
AT	Attrezzi manuali	
RS	Punture, tagli, abrasioni	E1 * P2 = 2
RS	Urti, colpi, impatti, compressioni	E2 * P2 = 4
AT	Gruppo elettrogeno	
RS	Elettrocuzione	E3 * P1 = 3
RS	Inalazione fumi, gas, vapori	E1 * P1 = 1
RS	Incendi, esplosioni	E3 * P1 = 3
RS	Irritazioni cutanee, reazioni allergiche	E1 * P1 = 1
AT	Ponteggio metallico fisso	
RS	Caduta dall'alto	E3 * P2 = 6
RS	Caduta di materiale dall'alto o a livello	E3 * P2 = 6
RS	Scivolamenti, cadute a livello	E1 * P2 = 2
AT	Ponteggio mobile o trabattello	
RS	Caduta dall'alto	E3 * P2 = 6
RS	Caduta di materiale dall'alto o a livello	E3 * P2 = 6
RS	Movimentazione manuale dei carichi	E1 * P3 = 3
RS	Urti, colpi, impatti, compressioni	E2 * P2 = 4
AT	Scala doppia	
RS	Caduta dall'alto	E3 * P2 = 6
RS	Cesoamenti, stritolamenti	E2 * P1 = 2
RS	Movimentazione manuale dei carichi	E1 * P3 = 3
RS	Urti, colpi, impatti, compressioni	E2 * P2 = 4

Sigla	Attività	Entità del Danno Probabilità
AT	Scala semplice	
RS	Caduta dall'alto	E3 * P2 = 6
RS	Movimentazione manuale dei carichi	E1 * P3 = 3
RS	Urti, colpi, impatti, compressioni	E2 * P2 = 4
AT	Vibratore elettrico per calcestruzzo	
RS	Irritazioni cutanee, reazioni allergiche	E1 * P1 = 1
RS	Elettrocuzione	E3 * P1 = 3
RS	Caduta dall'alto	E4 * P3 = 12
RSR	Rumore per "Carpentiere" [Soglia "Superiore a 85 dB(A)"]	E3 * P3 = 9
MA	Autobetoniera (Max. ore 27.40)	
RS	Caduta dall'alto	E3 * P1 = 3
RS	Caduta di materiale dall'alto o a livello	E3 * P1 = 3
RS	Cesoiamenti, stritolamenti	E2 * P2 = 4
RS	Getti, schizzi	E1 * P2 = 2
RS	Inalazione polveri, fibre	E1 * P2 = 2
RS	Incendi, esplosioni	E3 * P1 = 3
RS	Investimento, ribaltamento	E3 * P1 = 3
RS	Irritazioni cutanee, reazioni allergiche	E1 * P2 = 2
RS	Scivolamenti, cadute a livello	E1 * P2 = 2
RS	Urti, colpi, impatti, compressioni	E2 * P2 = 4
RSR	Rumore per "Operatore autobetoniera" [Soglia "Compresa tra 80 e 85 dB(A)"]	E2 * P1 = 2
RSV	Vibrazioni per "Operatore autobetoniera" [HAV "Non presente", WBV "Inferiore a 0,5 m/s ² "]	E2 * P1 = 2
AT	Attrezzi manuali	
RS	Punture, tagli, abrasioni	E1 * P1 = 1
RS	Urti, colpi, impatti, compressioni	E2 * P1 = 2
MA	Autopompa per cls (Max. ore 27.40)	
RS	Caduta dall'alto	E3 * P1 = 3
RS	Caduta di materiale dall'alto o a livello	E3 * P1 = 3
RS	Cesoiamenti, stritolamenti	E2 * P1 = 2
RS	Elettrocuzione	E3 * P1 = 3
RS	Getti, schizzi	E1 * P1 = 1
RS	Inalazione polveri, fibre	E1 * P1 = 1
RS	Incendi, esplosioni	E3 * P1 = 3
RS	Investimento, ribaltamento	E3 * P1 = 3
RS	Irritazioni cutanee, reazioni allergiche	E1 * P1 = 1
RS	Movimentazione manuale dei carichi	E1 * P1 = 1
RS	Scivolamenti, cadute a livello	E1 * P2 = 2
RS	Urti, colpi, impatti, compressioni	E2 * P2 = 4
RSR	Rumore per "Operatore pompa per il cls (autopompa)" [Soglia "Inferiore a 80 dB(A)"]	E1 * P1 = 1
RSV	Vibrazioni per "Operatore pompa per il cls (autopompa)" [HAV "Non presente", WBV "Inferiore a 0,5 m/s ² "]	E2 * P2 = 4
AT	Attrezzi manuali	
RS	Punture, tagli, abrasioni	E1 * P1 = 1
RS	Urti, colpi, impatti, compressioni	E2 * P1 = 2
LF	Rinforzo Travi (fase)	
	Lavorazione e posa ferri di armatura per le strutture in fondazione (sottofase)	
	<Nessuna impresa definita> (max. presenti 3.25 uomini al giorno, per max. ore complessive 26.00)	
	Entità del Danno Lieve/Probabilità Bassissima = [51.40 ore]	
	Entità del Danno Lieve/Probabilità Bassa = [1.90 ore]	
LF	Entità del Danno Lieve/Probabilità Media = [58.80 ore]	
	Entità del Danno Serio/Probabilità Bassissima = [28.30 ore]	
	Entità del Danno Serio/Probabilità Bassa = [9.60 ore]	
	Entità del Danno Grave/Probabilità Bassissima = [12.00 ore]	
	Entità del Danno Grave/Probabilità Bassa = [13.90 ore]	
LV	Addetto alla lavorazione e posa ferri di armatura per le strutture in fondazione (Max. ore 26.00)	
AT	Attrezzi manuali	
RS	Punture, tagli, abrasioni	E1 * P3 = 3
RS	Urti, colpi, impatti, compressioni	E2 * P1 = 2
AT	Ponte su cavalletti	
RS	Scivolamenti, cadute a livello	E1 * P1 = 1
AT	Scala semplice	
RS	Caduta dall'alto	E3 * P2 = 6
RS	Movimentazione manuale dei carichi	E1 * P3 = 3
RS	Urti, colpi, impatti, compressioni	E2 * P1 = 2
AT	Trancia-piegaferr	
RS	Cesoiamenti, stritolamenti	E2 * P2 = 4
RS	Elettrocuzione	E3 * P1 = 3
RS	Punture, tagli, abrasioni	E1 * P3 = 3
RS	Scivolamenti, cadute a livello	E1 * P1 = 1
RS	Punture, tagli, abrasioni	E1 * P3 = 3
RSR	Rumore per "Ferraiolo o aiuto ferraiolo" [Soglia "Uguale a 80 dB(A)"]	E1 * P1 = 1

Sigla	Attività	Entità del Danno Probabilità
MA	Gru a torre (Max. ore 26.00)	
RS	Caduta dall'alto	E3 * P2 = 6
RS	Caduta di materiale dall'alto o a livello	E3 * P1 = 3
RS	Elettrocuzione	E3 * P1 = 3
RS	Irritazioni cutanee, reazioni allergiche	E1 * P1 = 1
RS	Scivolamenti, cadute a livello	E1 * P2 = 2
RS	Urti, colpi, impatti, compressioni	E2 * P1 = 2
RSR	Rumore per "Gruista (gru a torre)" [Soglia "Inferiore a 80 dB(A)"]	E1 * P1 = 1
AT	Attrezzi manuali	
RS	Punture, tagli, abrasioni	E1 * P1 = 1
RS	Urti, colpi, impatti, compressioni	E2 * P1 = 2
	Realizzazione della carpenteria per le strutture in elevazione (sottofase)	
	<Nessuna impresa definita> (max. presenti 4.15 uomini al giorno, per max. ore complessive 33.20)	
	Entità del Danno Lieve/Probabilità Bassissima = [66.76 ore]	
	Entità del Danno Lieve/Probabilità Bassa = [97.14 ore]	
	Entità del Danno Lieve/Probabilità Media = [91.20 ore]	
LF	Entità del Danno Serio/Probabilità Bassissima = [31.54 ore]	
	Entità del Danno Serio/Probabilità Bassa = [124.80 ore]	
	Entità del Danno Grave/Probabilità Bassissima = [94.24 ore]	
	Entità del Danno Grave/Probabilità Bassa = [182.82 ore]	
	Entità del Danno Grave/Probabilità Media = [28.80 ore]	
	Entità del Danno Gravissimo/Probabilità Media = [30.40 ore]	
LV	Addetto alla realizzazione della carpenteria per le strutture in elevazione (Max. ore 33.20)	
AT	Andatoie e Passerelle	
RS	Caduta dall'alto	E3 * P1 = 3
RS	Caduta di materiale dall'alto o a livello	E3 * P1 = 3
AT	Attrezzi manuali	
RS	Punture, tagli, abrasioni	E1 * P2 = 2
RS	Urti, colpi, impatti, compressioni	E2 * P2 = 4
AT	Ponteggio metallico fisso	
RS	Caduta dall'alto	E3 * P2 = 6
RS	Caduta di materiale dall'alto o a livello	E3 * P2 = 6
RS	Scivolamenti, cadute a livello	E1 * P2 = 2
AT	Ponteggio mobile o trabattello	
RS	Caduta dall'alto	E3 * P2 = 6
RS	Caduta di materiale dall'alto o a livello	E3 * P2 = 6
RS	Movimentazione manuale dei carichi	E1 * P3 = 3
RS	Urti, colpi, impatti, compressioni	E2 * P2 = 4
AT	Scala doppia	
RS	Caduta dall'alto	E3 * P2 = 6
RS	Cesoiamenti, stritolamenti	E2 * P1 = 2
RS	Movimentazione manuale dei carichi	E1 * P3 = 3
RS	Urti, colpi, impatti, compressioni	E2 * P2 = 4
AT	Scala semplice	
RS	Caduta dall'alto	E3 * P2 = 6
RS	Movimentazione manuale dei carichi	E1 * P3 = 3
RS	Urti, colpi, impatti, compressioni	E2 * P2 = 4
AT	Sega circolare	
RS	Elettrocuzione	E3 * P1 = 3
RS	Inalazione polveri, fibre	E1 * P1 = 1
RS	Punture, tagli, abrasioni	E1 * P2 = 2
RS	Scivolamenti, cadute a livello	E1 * P2 = 2
RS	Urti, colpi, impatti, compressioni	E2 * P2 = 4
RS	Ustioni	E1 * P1 = 1
AT	Smerigliatrice angolare (flessibile)	
RS	Elettrocuzione	E3 * P1 = 3
RS	Inalazione polveri, fibre	E1 * P1 = 1
RS	Punture, tagli, abrasioni	E1 * P2 = 2
RS	Ustioni	E1 * P1 = 1
RS	Caduta dall'alto	E4 * P3 = 12
RSR	Rumore per "Carpentiere" [Soglia "Superiore a 85 dB(A)"]	E3 * P3 = 9
MA	Gru a torre (Max. ore 33.20)	
RS	Caduta dall'alto	E3 * P2 = 6
RS	Caduta di materiale dall'alto o a livello	E3 * P1 = 3
RS	Elettrocuzione	E3 * P1 = 3
RS	Irritazioni cutanee, reazioni allergiche	E1 * P1 = 1
RS	Scivolamenti, cadute a livello	E1 * P2 = 2
RS	Urti, colpi, impatti, compressioni	E2 * P1 = 2
RSR	Rumore per "Gruista (gru a torre)" [Soglia "Inferiore a 80 dB(A)"]	E1 * P1 = 1
AT	Attrezzi manuali	
RS	Punture, tagli, abrasioni	E1 * P1 = 1
RS	Urti, colpi, impatti, compressioni	E2 * P1 = 2

Sigla	Attività	Entità del Danno Probabilità
	Getto in calcestruzzo per le strutture in fondazione (sottofase) <Nessuna impresa definita> (max. presenti 3.43 uomini al giorno, per max. ore complessive 27.40)	
LF	Entità del Danno Lieve/Probabilità Bassissima = [46.52 ore] Entità del Danno Lieve/Probabilità Bassa = [24.76 ore] Entità del Danno Lieve/Probabilità Media = [15.20 ore] Entità del Danno Serio/Probabilità Bassissima = [10.09 ore] Entità del Danno Serio/Probabilità Bassa = [35.46 ore] Entità del Danno Grave/Probabilità Bassissima = [74.35 ore] Entità del Danno Grave/Probabilità Bassa = [15.20 ore] Entità del Danno Grave/Probabilità Media = [14.40 ore]	
LV	Addetto al getto in calcestruzzo per le strutture in fondazione (Max. ore 27.40)	
AT	Andatoie e Passerelle	
RS	Caduta dall'alto	E3 * P1 = 3
RS	Caduta di materiale dall'alto o a livello	E3 * P1 = 3
AT	Attrezzi manuali	
RS	Punture, tagli, abrasioni	E1 * P2 = 2
RS	Urti, colpi, impatti, compressioni	E2 * P2 = 4
AT	Gruppo elettrogeno	
RS	Elettrocuzione	E3 * P1 = 3
RS	Inalazione fumi, gas, vapori	E1 * P1 = 1
RS	Incendi, esplosioni	E3 * P1 = 3
RS	Irritazioni cutanee, reazioni allergiche	E1 * P1 = 1
AT	Scala semplice	
RS	Caduta dall'alto	E3 * P2 = 6
RS	Movimentazione manuale dei carichi	E1 * P3 = 3
RS	Urti, colpi, impatti, compressioni	E2 * P2 = 4
AT	Vibratore elettrico per calcestruzzo	
RS	Irritazioni cutanee, reazioni allergiche	E1 * P1 = 1
RS	Elettrocuzione	E3 * P1 = 3
RSR	Rumore per "Carpentiere" [Soglia "Superiore a 85 dB(A)"]	E3 * P3 = 9
MA	Autobetoniera (Max. ore 27.40)	
RS	Caduta dall'alto	E3 * P1 = 3
RS	Caduta di materiale dall'alto o a livello	E3 * P1 = 3
RS	Cesoiamenti, stritolamenti	E2 * P2 = 4
RS	Getti, schizzi	E1 * P2 = 2
RS	Inalazione polveri, fibre	E1 * P2 = 2
RS	Incendi, esplosioni	E3 * P1 = 3
RS	Investimento, ribaltamento	E3 * P1 = 3
RS	Irritazioni cutanee, reazioni allergiche	E1 * P2 = 2
RS	Scivolamenti, cadute a livello	E1 * P2 = 2
RS	Urti, colpi, impatti, compressioni	E2 * P2 = 4
RSR	Rumore per "Operatore autobetoniera" [Soglia "Compresa tra 80 e 85 dB(A)"]	E2 * P1 = 2
RSV	Vibrazioni per "Operatore autobetoniera" [HAV "Non presente", WBV "Inferiore a 0,5 m/s ² "]	E2 * P1 = 2
AT	Attrezzi manuali	
RS	Punture, tagli, abrasioni	E1 * P1 = 1
RS	Urti, colpi, impatti, compressioni	E2 * P1 = 2
MA	Autopompa per cls (Max. ore 27.40)	
RS	Caduta dall'alto	E3 * P1 = 3
RS	Caduta di materiale dall'alto o a livello	E3 * P1 = 3
RS	Cesoiamenti, stritolamenti	E2 * P1 = 2
RS	Elettrocuzione	E3 * P1 = 3
RS	Getti, schizzi	E1 * P1 = 1
RS	Inalazione polveri, fibre	E1 * P1 = 1
RS	Incendi, esplosioni	E3 * P1 = 3
RS	Investimento, ribaltamento	E3 * P1 = 3
RS	Irritazioni cutanee, reazioni allergiche	E1 * P1 = 1
RS	Movimentazione manuale dei carichi	E1 * P1 = 1
RS	Scivolamenti, cadute a livello	E1 * P2 = 2
RS	Urti, colpi, impatti, compressioni	E2 * P2 = 4
RSR	Rumore per "Operatore pompa per il cls (autopompa)" [Soglia "Inferiore a 80 dB(A)"]	E1 * P1 = 1
RSV	Vibrazioni per "Operatore pompa per il cls (autopompa)" [HAV "Non presente", WBV "Inferiore a 0,5 m/s ² "]	E2 * P2 = 4
AT	Attrezzi manuali	
RS	Punture, tagli, abrasioni	E1 * P1 = 1
RS	Urti, colpi, impatti, compressioni	E2 * P1 = 2
LF	Cordoli e Travi (fase) Realizzazione della carpenteria per le strutture in elevazione (sottofase) <Nessuna impresa definita> (max. presenti 4.15 uomini al giorno, per max. ore complessive 33.20)	
LF	Entità del Danno Lieve/Probabilità Bassissima = [66.76 ore] Entità del Danno Lieve/Probabilità Bassa = [97.14 ore] Entità del Danno Lieve/Probabilità Media = [91.20 ore] Entità del Danno Serio/Probabilità Bassissima = [31.54 ore]	

Sigla	Attività	Entità del Danno Probabilità
	Entità del Danno Serio/Probabilità Bassa = [124.80 ore] Entità del Danno Grave/Probabilità Bassissima = [94.24 ore] Entità del Danno Grave/Probabilità Bassa = [182.82 ore] Entità del Danno Grave/Probabilità Media = [28.80 ore] Entità del Danno Gravissimo/Probabilità Media = [30.40 ore]	
LV	Addetto alla realizzazione della carpenteria per le strutture in elevazione (Max. ore 33.20)	
AT	Andatoie e Passerelle	
RS	Caduta dall'alto	E3 * P1 = 3
RS	Caduta di materiale dall'alto o a livello	E3 * P1 = 3
AT	Attrezzi manuali	
RS	Punture, tagli, abrasioni	E1 * P2 = 2
RS	Urti, colpi, impatti, compressioni	E2 * P2 = 4
AT	Ponteggio metallico fisso	
RS	Caduta dall'alto	E3 * P2 = 6
RS	Caduta di materiale dall'alto o a livello	E3 * P2 = 6
RS	Scivolamenti, cadute a livello	E1 * P2 = 2
AT	Ponteggio mobile o trabattello	
RS	Caduta dall'alto	E3 * P2 = 6
RS	Caduta di materiale dall'alto o a livello	E3 * P2 = 6
RS	Movimentazione manuale dei carichi	E1 * P3 = 3
RS	Urti, colpi, impatti, compressioni	E2 * P2 = 4
AT	Scala doppia	
RS	Caduta dall'alto	E3 * P2 = 6
RS	Cesoiamenti, stritolamenti	E2 * P1 = 2
RS	Movimentazione manuale dei carichi	E1 * P3 = 3
RS	Urti, colpi, impatti, compressioni	E2 * P2 = 4
AT	Scala semplice	
RS	Caduta dall'alto	E3 * P2 = 6
RS	Movimentazione manuale dei carichi	E1 * P3 = 3
RS	Urti, colpi, impatti, compressioni	E2 * P2 = 4
AT	Sega circolare	
RS	Elettrocuzione	E3 * P1 = 3
RS	Inalazione polveri, fibre	E1 * P1 = 1
RS	Punture, tagli, abrasioni	E1 * P2 = 2
RS	Scivolamenti, cadute a livello	E1 * P2 = 2
RS	Urti, colpi, impatti, compressioni	E2 * P2 = 4
RS	Ustioni	E1 * P1 = 1
AT	Smerigliatrice angolare (flessibile)	
RS	Elettrocuzione	E3 * P1 = 3
RS	Inalazione polveri, fibre	E1 * P1 = 1
RS	Punture, tagli, abrasioni	E1 * P2 = 2
RS	Ustioni	E1 * P1 = 1
RS	Caduta dall'alto	E4 * P3 = 12
RSR	Rumore per "Carpentiere" [Soglia "Superiore a 85 dB(A)"]	E3 * P3 = 9
MA	Gru a torre (Max. ore 33.20)	
RS	Caduta dall'alto	E3 * P2 = 6
RS	Caduta di materiale dall'alto o a livello	E3 * P1 = 3
RS	Elettrocuzione	E3 * P1 = 3
RS	Irritazioni cutanee, reazioni allergiche	E1 * P1 = 1
RS	Scivolamenti, cadute a livello	E1 * P2 = 2
RS	Urti, colpi, impatti, compressioni	E2 * P1 = 2
RSR	Rumore per "Gruista (gru a torre)" [Soglia "Inferiore a 80 dB(A)"]	E1 * P1 = 1
AT	Attrezzi manuali	
RS	Punture, tagli, abrasioni	E1 * P1 = 1
RS	Urti, colpi, impatti, compressioni	E2 * P1 = 2
	Lavorazione e posa ferri di armatura per iniezioni armate in murature (sottofase) <Nessuna impresa definita> (max. presenti 3.10 uomini al giorno, per max. ore complessive 24.80)	
LF	Entità del Danno Lieve/Probabilità Bassissima = [48.36 ore] Entità del Danno Lieve/Probabilità Media = [37.20 ore] Entità del Danno Serio/Probabilità Bassissima = [27.28 ore] Entità del Danno Serio/Probabilità Bassa = [9.92 ore] Entità del Danno Grave/Probabilità Bassissima = [9.92 ore] Entità del Danno Grave/Probabilità Bassa = [13.64 ore]	
LV	Addetto alla lavorazione e posa ferri di armatura per iniezioni armate in murature (Max. ore 24.80)	
AT	Attrezzi manuali	
RS	Punture, tagli, abrasioni	E1 * P3 = 3
RS	Urti, colpi, impatti, compressioni	E2 * P1 = 2
AT	Ponte su cavalletti	
RS	Scivolamenti, cadute a livello	E1 * P1 = 1
AT	Scala semplice	
RS	Caduta dall'alto	E3 * P2 = 6

Sigla	Attività	Entità del Danno Probabilità
RS	Movimentazione manuale dei carichi	E1 * P3 = 3
RS	Urti, colpi, impatti, compressioni	E2 * P1 = 2
AT	Trancia-piegaferrì	
RS	Cesoiamenti, stritolamenti	E2 * P2 = 4
RS	Elettrocuzione	E3 * P1 = 3
RS	Punture, tagli, abrasioni	E1 * P3 = 3
RS	Scivolamenti, cadute a livello	E1 * P1 = 1
RSR	Rumore per "Ferraiolo o aiuto ferraiolo" [Soglia "Uguale a 80 dB(A)"]	E1 * P1 = 1
	Getto in calcestruzzo per le strutture in elevazione (sottofase)	
	<Nessuna impresa definita> (max. presenti 3.43 uomini al giorno, per max. ore complessive 27.40)	
	Entità del Danno Lieve/Probabilità Bassissima = [46.52 ore]	
	Entità del Danno Lieve/Probabilità Bassa = [39.96 ore]	
	Entità del Danno Lieve/Probabilità Media = [45.60 ore]	
LF	Entità del Danno Serio/Probabilità Bassissima = [25.29 ore]	
	Entità del Danno Serio/Probabilità Bassa = [65.86 ore]	
	Entità del Danno Grave/Probabilità Bassissima = [74.35 ore]	
	Entità del Danno Grave/Probabilità Bassa = [91.20 ore]	
	Entità del Danno Grave/Probabilità Media = [14.40 ore]	
	Entità del Danno Gravissimo/Probabilità Media = [15.20 ore]	
LV	Addetto al getto in calcestruzzo per le strutture in elevazione (Max. ore 27.40)	
AT	Andatoie e Passerelle	
RS	Caduta dall'alto	E3 * P1 = 3
RS	Caduta di materiale dall'alto o a livello	E3 * P1 = 3
AT	Attrezzi manuali	
RS	Punture, tagli, abrasioni	E1 * P2 = 2
RS	Urti, colpi, impatti, compressioni	E2 * P2 = 4
AT	Gruppo elettrogeno	
RS	Elettrocuzione	E3 * P1 = 3
RS	Inalazione fumi, gas, vapori	E1 * P1 = 1
RS	Incendi, esplosioni	E3 * P1 = 3
RS	Irritazioni cutanee, reazioni allergiche	E1 * P1 = 1
AT	Ponteggio metallico fisso	
RS	Caduta dall'alto	E3 * P2 = 6
RS	Caduta di materiale dall'alto o a livello	E3 * P2 = 6
RS	Scivolamenti, cadute a livello	E1 * P2 = 2
AT	Ponteggio mobile o trabattello	
RS	Caduta dall'alto	E3 * P2 = 6
RS	Caduta di materiale dall'alto o a livello	E3 * P2 = 6
RS	Movimentazione manuale dei carichi	E1 * P3 = 3
RS	Urti, colpi, impatti, compressioni	E2 * P2 = 4
AT	Scala doppia	
RS	Caduta dall'alto	E3 * P2 = 6
RS	Cesoiamenti, stritolamenti	E2 * P1 = 2
RS	Movimentazione manuale dei carichi	E1 * P3 = 3
RS	Urti, colpi, impatti, compressioni	E2 * P2 = 4
AT	Scala semplice	
RS	Caduta dall'alto	E3 * P2 = 6
RS	Movimentazione manuale dei carichi	E1 * P3 = 3
RS	Urti, colpi, impatti, compressioni	E2 * P2 = 4
AT	Vibratore elettrico per calcestruzzo	
RS	Irritazioni cutanee, reazioni allergiche	E1 * P1 = 1
RS	Elettrocuzione	E3 * P1 = 3
RS	Caduta dall'alto	E4 * P3 = 12
RSR	Rumore per "Carpentiere" [Soglia "Superiore a 85 dB(A)"]	E3 * P3 = 9
MA	Autobetoniera (Max. ore 27.40)	
RS	Caduta dall'alto	E3 * P1 = 3
RS	Caduta di materiale dall'alto o a livello	E3 * P1 = 3
RS	Cesoiamenti, stritolamenti	E2 * P2 = 4
RS	Getti, schizzi	E1 * P2 = 2
RS	Inalazione polveri, fibre	E1 * P2 = 2
RS	Incendi, esplosioni	E3 * P1 = 3
RS	Investimento, ribaltamento	E3 * P1 = 3
RS	Irritazioni cutanee, reazioni allergiche	E1 * P2 = 2
RS	Scivolamenti, cadute a livello	E1 * P2 = 2
RS	Urti, colpi, impatti, compressioni	E2 * P2 = 4
RSR	Rumore per "Operatore autobetoniera" [Soglia "Compresa tra 80 e 85 dB(A)"]	E2 * P1 = 2
RSV	Vibrazioni per "Operatore autobetoniera" [HAV "Non presente", WBV "Inferiore a 0,5 m/s²"]	E2 * P1 = 2
AT	Attrezzi manuali	
RS	Punture, tagli, abrasioni	E1 * P1 = 1
RS	Urti, colpi, impatti, compressioni	E2 * P1 = 2
MA	Autopompa per cls (Max. ore 27.40)	
RS	Caduta dall'alto	E3 * P1 = 3

Sigla	Attività	Entità del Danno Probabilità
RS	Caduta di materiale dall'alto o a livello	E3 * P1 = 3
RS	Cesoamenti, stritolamenti	E2 * P1 = 2
RS	Elettrocuzione	E3 * P1 = 3
RS	Getti, schizzi	E1 * P1 = 1
RS	Inalazione polveri, fibre	E1 * P1 = 1
RS	Incendi, esplosioni	E3 * P1 = 3
RS	Investimento, ribaltamento	E3 * P1 = 3
RS	Irritazioni cutanee, reazioni allergiche	E1 * P1 = 1
RS	Movimentazione manuale dei carichi	E1 * P1 = 1
RS	Scivolamenti, cadute a livello	E1 * P2 = 2
RS	Urti, colpi, impatti, compressioni	E2 * P2 = 4
RSR	Rumore per "Operatore pompa per il cls (autopompa)" [Soglia "Inferiore a 80 dB(A)"]	E1 * P1 = 1
RSV	Vibrazioni per "Operatore pompa per il cls (autopompa)" [HAV "Non presente", WBV "Inferiore a 0,5 m/s ² "]	E2 * P2 = 4
AT	Attrezzi manuali	
RS	Punture, tagli, abrasioni	E1 * P1 = 1
RS	Urti, colpi, impatti, compressioni	E2 * P1 = 2
LF	Realizzazione nuovi solai (fase)	
	Realizzazione di solaio in c.a. in opera o prefabbricato (sottofase)	
	<Nessuna impresa definita> (max. presenti 5.54 uomini al giorno, per max. ore complessive 44.30)	
	Entità del Danno Lieve/Probabilità Bassissima = [88.59 ore]	
	Entità del Danno Lieve/Probabilità Bassa = [112.82 ore]	
	Entità del Danno Lieve/Probabilità Media = [91.20 ore]	
LF	Entità del Danno Serio/Probabilità Bassissima = [41.34 ore]	
	Entità del Danno Serio/Probabilità Bassa = [136.26 ore]	
	Entità del Danno Grave/Probabilità Bassissima = [113.83 ore]	
	Entità del Danno Grave/Probabilità Bassa = [182.72 ore]	
	Entità del Danno Grave/Probabilità Media = [28.80 ore]	
	Entità del Danno Gravissimo/Probabilità Media = [30.40 ore]	
LV	Addetto alla realizzazione di solaio in c.a. in opera o prefabbricato (Max. ore 44.30)	
AT	Andatoie e Passerelle	
RS	Caduta dall'alto	E3 * P1 = 3
RS	Caduta di materiale dall'alto o a livello	E3 * P1 = 3
AT	Attrezzi manuali	
RS	Punture, tagli, abrasioni	E1 * P2 = 2
RS	Urti, colpi, impatti, compressioni	E2 * P2 = 4
AT	Ponteggio metallico fisso	
RS	Caduta dall'alto	E3 * P2 = 6
RS	Caduta di materiale dall'alto o a livello	E3 * P2 = 6
RS	Scivolamenti, cadute a livello	E1 * P2 = 2
AT	Ponteggio mobile o trabattello	
RS	Caduta dall'alto	E3 * P2 = 6
RS	Caduta di materiale dall'alto o a livello	E3 * P2 = 6
RS	Movimentazione manuale dei carichi	E1 * P3 = 3
RS	Urti, colpi, impatti, compressioni	E2 * P2 = 4
AT	Scala doppia	
RS	Caduta dall'alto	E3 * P2 = 6
RS	Cesoamenti, stritolamenti	E2 * P1 = 2
RS	Movimentazione manuale dei carichi	E1 * P3 = 3
RS	Urti, colpi, impatti, compressioni	E2 * P2 = 4
AT	Scala semplice	
RS	Caduta dall'alto	E3 * P2 = 6
RS	Movimentazione manuale dei carichi	E1 * P3 = 3
RS	Urti, colpi, impatti, compressioni	E2 * P2 = 4
AT	Sega circolare	
RS	Elettrocuzione	E3 * P1 = 3
RS	Inalazione polveri, fibre	E1 * P1 = 1
RS	Punture, tagli, abrasioni	E1 * P2 = 2
RS	Scivolamenti, cadute a livello	E1 * P2 = 2
RS	Urti, colpi, impatti, compressioni	E2 * P2 = 4
RS	Ustioni	E1 * P1 = 1
AT	Smerigliatrice angolare (flessibile)	
RS	Elettrocuzione	E3 * P1 = 3
RS	Inalazione polveri, fibre	E1 * P1 = 1
RS	Punture, tagli, abrasioni	E1 * P2 = 2
RS	Ustioni	E1 * P1 = 1
RS	Caduta dall'alto	E4 * P3 = 12
RSR	Rumore per "Carpentiere" [Soglia "Superiore a 85 dB(A)"]	E3 * P3 = 9
MA	Autobetoniera (Max. ore 44.30)	
RS	Caduta dall'alto	E3 * P1 = 3
RS	Caduta di materiale dall'alto o a livello	E3 * P1 = 3
RS	Cesoamenti, stritolamenti	E2 * P2 = 4

Sigla	Attività	Entità del Danno Probabilità
RS	Getti, schizzi	E1 * P2 = 2
RS	Inalazione polveri, fibre	E1 * P2 = 2
RS	Incendi, esplosioni	E3 * P1 = 3
RS	Investimento, ribaltamento	E3 * P1 = 3
RS	Irritazioni cutanee, reazioni allergiche	E1 * P2 = 2
RS	Scivolamenti, cadute a livello	E1 * P2 = 2
RS	Urti, colpi, impatti, compressioni	E2 * P2 = 4
RSR	Rumore per "Operatore autobetoniera" [Soglia "Compresa tra 80 e 85 dB(A)"]	E2 * P1 = 2
RSV	Vibrazioni per "Operatore autobetoniera" [HAV "Non presente", WBV "Inferiore a 0,5 m/s ² "]	E2 * P1 = 2
AT	Attrezzi manuali	
RS	Punture, tagli, abrasioni	E1 * P1 = 1
RS	Urti, colpi, impatti, compressioni	E2 * P1 = 2
MA	Autopompa per cls (Max. ore 44.30)	
RS	Caduta dall'alto	E3 * P1 = 3
RS	Caduta di materiale dall'alto o a livello	E3 * P1 = 3
RS	Cesoamenti, stritolamenti	E2 * P1 = 2
RS	Elettrocuzione	E3 * P1 = 3
RS	Getti, schizzi	E1 * P1 = 1
RS	Inalazione polveri, fibre	E1 * P1 = 1
RS	Incendi, esplosioni	E3 * P1 = 3
RS	Investimento, ribaltamento	E3 * P1 = 3
RS	Irritazioni cutanee, reazioni allergiche	E1 * P1 = 1
RS	Movimentazione manuale dei carichi	E1 * P1 = 1
RS	Scivolamenti, cadute a livello	E1 * P2 = 2
RS	Urti, colpi, impatti, compressioni	E2 * P2 = 4
RSR	Rumore per "Operatore pompa per il cls (autopompa)" [Soglia "Inferiore a 80 dB(A)"]	E1 * P1 = 1
RSV	Vibrazioni per "Operatore pompa per il cls (autopompa)" [HAV "Non presente", WBV "Inferiore a 0,5 m/s ² "]	E2 * P2 = 4
AT	Attrezzi manuali	
RS	Punture, tagli, abrasioni	E1 * P1 = 1
RS	Urti, colpi, impatti, compressioni	E2 * P1 = 2
MA	Gru a torre (Max. ore 44.30)	
RS	Caduta dall'alto	E3 * P2 = 6
RS	Caduta di materiale dall'alto o a livello	E3 * P1 = 3
RS	Elettrocuzione	E3 * P1 = 3
RS	Irritazioni cutanee, reazioni allergiche	E1 * P1 = 1
RS	Scivolamenti, cadute a livello	E1 * P2 = 2
RS	Urti, colpi, impatti, compressioni	E2 * P1 = 2
RSR	Rumore per "Gruista (gru a torre)" [Soglia "Inferiore a 80 dB(A)"]	E1 * P1 = 1
AT	Attrezzi manuali	
RS	Punture, tagli, abrasioni	E1 * P1 = 1
RS	Urti, colpi, impatti, compressioni	E2 * P1 = 2
LF	Massetto di ripartizione (fase)	
	Lavorazione e posa ferri di armatura per le strutture in elevazione (sottofase)	
	<Nessuna impresa definita> (max. presenti 3.25 uomini al giorno, per max. ore complessive 26.00)	
	Entità del Danno Lieve/Probabilità Bassissima = [51.40 ore]	
	Entità del Danno Lieve/Probabilità Bassa = [1.90 ore]	
	Entità del Danno Lieve/Probabilità Media = [58.80 ore]	
LF	Entità del Danno Serio/Probabilità Bassissima = [28.30 ore]	
	Entità del Danno Serio/Probabilità Bassa = [9.60 ore]	
	Entità del Danno Grave/Probabilità Bassissima = [12.00 ore]	
	Entità del Danno Grave/Probabilità Bassa = [13.90 ore]	
	Entità del Danno Gravissimo/Probabilità Media = [22.80 ore]	
LV	Addeito alla lavorazione e posa ferri di armatura per le strutture in elevazione (Max. ore 26.00)	
AT	Attrezzi manuali	
RS	Punture, tagli, abrasioni	E1 * P3 = 3
RS	Urti, colpi, impatti, compressioni	E2 * P1 = 2
AT	Ponte su cavalletti	
RS	Scivolamenti, cadute a livello	E1 * P1 = 1
AT	Scala semplice	
RS	Caduta dall'alto	E3 * P2 = 6
RS	Movimentazione manuale dei carichi	E1 * P3 = 3
RS	Urti, colpi, impatti, compressioni	E2 * P1 = 2
AT	Trancia-piegeferri	
RS	Cesoamenti, stritolamenti	E2 * P2 = 4
RS	Elettrocuzione	E3 * P1 = 3
RS	Punture, tagli, abrasioni	E1 * P3 = 3
RS	Scivolamenti, cadute a livello	E1 * P1 = 1
RS	Caduta dall'alto	E4 * P3 = 12
RS	Punture, tagli, abrasioni	E1 * P3 = 3
RSR	Rumore per "Ferraiolo o aiuto ferraiolo" [Soglia "Uguale a 80 dB(A)"]	E1 * P1 = 1
MA	Gru a torre (Max. ore 26.00)	

Sigla	Attività	Entità del Danno Probabilità
RS	Caduta dall'alto	E3 * P2 = 6
RS	Caduta di materiale dall'alto o a livello	E3 * P1 = 3
RS	Elettrocuzione	E3 * P1 = 3
RS	Irritazioni cutanee, reazioni allergiche	E1 * P1 = 1
RS	Scivolamenti, cadute a livello	E1 * P2 = 2
RS	Urti, colpi, impatti, compressioni	E2 * P1 = 2
RSR	Rumore per "Gruista (gru a torre)" [Soglia "Inferiore a 80 dB(A)"]	E1 * P1 = 1
AT	Attrezzi manuali	
RS	Punture, tagli, abrasioni	E1 * P1 = 1
RS	Urti, colpi, impatti, compressioni	E2 * P1 = 2
	Getto in calcestruzzo per le strutture in elevazione (sottofase)	
	<Nessuna impresa definita> (max. presenti 3.43 uomini al giorno, per max. ore complessive 27.40)	
	Entità del Danno Lieve/Probabilità Bassissima = [46.52 ore]	
	Entità del Danno Lieve/Probabilità Bassa = [39.96 ore]	
	Entità del Danno Lieve/Probabilità Media = [45.60 ore]	
LF	Entità del Danno Serio/Probabilità Bassissima = [25.29 ore]	
	Entità del Danno Serio/Probabilità Bassa = [65.86 ore]	
	Entità del Danno Grave/Probabilità Bassissima = [74.35 ore]	
	Entità del Danno Grave/Probabilità Bassa = [91.20 ore]	
	Entità del Danno Grave/Probabilità Media = [14.40 ore]	
	Entità del Danno Gravissimo/Probabilità Media = [15.20 ore]	
LV	Addetto al getto in calcestruzzo per le strutture in elevazione (Max. ore 27.40)	
AT	Andatoie e Passerelle	
RS	Caduta dall'alto	E3 * P1 = 3
RS	Caduta di materiale dall'alto o a livello	E3 * P1 = 3
AT	Attrezzi manuali	
RS	Punture, tagli, abrasioni	E1 * P2 = 2
RS	Urti, colpi, impatti, compressioni	E2 * P2 = 4
AT	Gruppo elettrogeno	
RS	Elettrocuzione	E3 * P1 = 3
RS	Inalazione fumi, gas, vapori	E1 * P1 = 1
RS	Incendi, esplosioni	E3 * P1 = 3
RS	Irritazioni cutanee, reazioni allergiche	E1 * P1 = 1
AT	Ponteggio metallico fisso	
RS	Caduta dall'alto	E3 * P2 = 6
RS	Caduta di materiale dall'alto o a livello	E3 * P2 = 6
RS	Scivolamenti, cadute a livello	E1 * P2 = 2
AT	Ponteggio mobile o trabattello	
RS	Caduta dall'alto	E3 * P2 = 6
RS	Caduta di materiale dall'alto o a livello	E3 * P2 = 6
RS	Movimentazione manuale dei carichi	E1 * P3 = 3
RS	Urti, colpi, impatti, compressioni	E2 * P2 = 4
AT	Scala doppia	
RS	Caduta dall'alto	E3 * P2 = 6
RS	Cesoiamenti, stritolamenti	E2 * P1 = 2
RS	Movimentazione manuale dei carichi	E1 * P3 = 3
RS	Urti, colpi, impatti, compressioni	E2 * P2 = 4
AT	Scala semplice	
RS	Caduta dall'alto	E3 * P2 = 6
RS	Movimentazione manuale dei carichi	E1 * P3 = 3
RS	Urti, colpi, impatti, compressioni	E2 * P2 = 4
AT	Vibratore elettrico per calcestruzzo	
RS	Irritazioni cutanee, reazioni allergiche	E1 * P1 = 1
RS	Elettrocuzione	E3 * P1 = 3
RS	Caduta dall'alto	E4 * P3 = 12
RSR	Rumore per "Carpentiere" [Soglia "Superiore a 85 dB(A)"]	E3 * P3 = 9
MA	Autobetoniera (Max. ore 27.40)	
RS	Caduta dall'alto	E3 * P1 = 3
RS	Caduta di materiale dall'alto o a livello	E3 * P1 = 3
RS	Cesoiamenti, stritolamenti	E2 * P2 = 4
RS	Getti, schizzi	E1 * P2 = 2
RS	Inalazione polveri, fibre	E1 * P2 = 2
RS	Incendi, esplosioni	E3 * P1 = 3
RS	Investimento, ribaltamento	E3 * P1 = 3
RS	Irritazioni cutanee, reazioni allergiche	E1 * P2 = 2
RS	Scivolamenti, cadute a livello	E1 * P2 = 2
RS	Urti, colpi, impatti, compressioni	E2 * P2 = 4
RSR	Rumore per "Operatore autobetoniera" [Soglia "Compresa tra 80 e 85 dB(A)"]	E2 * P1 = 2
RSV	Vibrazioni per "Operatore autobetoniera" [HAV "Non presente", WBV "Inferiore a 0,5 m/s ² "]	E2 * P1 = 2
AT	Attrezzi manuali	
RS	Punture, tagli, abrasioni	E1 * P1 = 1
RS	Urti, colpi, impatti, compressioni	E2 * P1 = 2

Sigla	Attività	Entità del Danno Probabilità
MA	Autopompa per cls (Max. ore 27.40)	
RS	Caduta dall'alto	E3 * P1 = 3
RS	Caduta di materiale dall'alto o a livello	E3 * P1 = 3
RS	Cesoiamenti, stritolamenti	E2 * P1 = 2
RS	Elettrocuzione	E3 * P1 = 3
RS	Getti, schizzi	E1 * P1 = 1
RS	Inalazione polveri, fibre	E1 * P1 = 1
RS	Incendi, esplosioni	E3 * P1 = 3
RS	Investimento, ribaltamento	E3 * P1 = 3
RS	Irritazioni cutanee, reazioni allergiche	E1 * P1 = 1
RS	Movimentazione manuale dei carichi	E1 * P1 = 1
RS	Scivolamenti, cadute a livello	E1 * P2 = 2
RS	Urti, colpi, impatti, compressioni	E2 * P2 = 4
RSR	Rumore per "Operatore pompa per il cls (autopompa)" [Soglia "Inferiore a 80 dB(A)"]	E1 * P1 = 1
RSV	Vibrazioni per "Operatore pompa per il cls (autopompa)" [HAV "Non presente", WBV "Inferiore a 0,5 m/s ² "]	E2 * P2 = 4
AT	Attrezzi manuali	
RS	Punture, tagli, abrasioni	E1 * P1 = 1
RS	Urti, colpi, impatti, compressioni	E2 * P1 = 2
LF	Realizzazione setti (fase)	
	Realizzazione della carpenteria per le strutture in elevazione (sottofase)	
	<Nessuna impresa definita> (max. presenti 4.15 uomini al giorno, per max. ore complessive 33.20)	
	Entità del Danno Lieve/Probabilità Bassissima = [66.76 ore]	
	Entità del Danno Lieve/Probabilità Bassa = [97.14 ore]	
	Entità del Danno Lieve/Probabilità Media = [91.20 ore]	
LF	Entità del Danno Serio/Probabilità Bassissima = [31.54 ore]	
	Entità del Danno Serio/Probabilità Bassa = [124.80 ore]	
	Entità del Danno Grave/Probabilità Bassissima = [94.24 ore]	
	Entità del Danno Grave/Probabilità Bassa = [182.82 ore]	
	Entità del Danno Grave/Probabilità Media = [28.80 ore]	
	Entità del Danno Gravissimo/Probabilità Media = [30.40 ore]	
LV	Addetto alla realizzazione della carpenteria per le strutture in elevazione (Max. ore 33.20)	
AT	Andatoie e Passerelle	
RS	Caduta dall'alto	E3 * P1 = 3
RS	Caduta di materiale dall'alto o a livello	E3 * P1 = 3
AT	Attrezzi manuali	
RS	Punture, tagli, abrasioni	E1 * P2 = 2
RS	Urti, colpi, impatti, compressioni	E2 * P2 = 4
AT	Ponteggio metallico fisso	
RS	Caduta dall'alto	E3 * P2 = 6
RS	Caduta di materiale dall'alto o a livello	E3 * P2 = 6
RS	Scivolamenti, cadute a livello	E1 * P2 = 2
AT	Ponteggio mobile o trabattello	
RS	Caduta dall'alto	E3 * P2 = 6
RS	Caduta di materiale dall'alto o a livello	E3 * P2 = 6
RS	Movimentazione manuale dei carichi	E1 * P3 = 3
RS	Urti, colpi, impatti, compressioni	E2 * P2 = 4
AT	Scala doppia	
RS	Caduta dall'alto	E3 * P2 = 6
RS	Cesoiamenti, stritolamenti	E2 * P1 = 2
RS	Movimentazione manuale dei carichi	E1 * P3 = 3
RS	Urti, colpi, impatti, compressioni	E2 * P2 = 4
AT	Scala semplice	
RS	Caduta dall'alto	E3 * P2 = 6
RS	Movimentazione manuale dei carichi	E1 * P3 = 3
RS	Urti, colpi, impatti, compressioni	E2 * P2 = 4
AT	Sega circolare	
RS	Elettrocuzione	E3 * P1 = 3
RS	Inalazione polveri, fibre	E1 * P1 = 1
RS	Punture, tagli, abrasioni	E1 * P2 = 2
RS	Scivolamenti, cadute a livello	E1 * P2 = 2
RS	Urti, colpi, impatti, compressioni	E2 * P2 = 4
RS	Ustioni	E1 * P1 = 1
AT	Smerigliatrice angolare (flessibile)	
RS	Elettrocuzione	E3 * P1 = 3
RS	Inalazione polveri, fibre	E1 * P1 = 1
RS	Punture, tagli, abrasioni	E1 * P2 = 2
RS	Ustioni	E1 * P1 = 1
RS	Caduta dall'alto	E4 * P3 = 12
RSR	Rumore per "Carpentiere" [Soglia "Superiore a 85 dB(A)"]	E3 * P3 = 9
MA	Gru a torre (Max. ore 33.20)	
RS	Caduta dall'alto	E3 * P2 = 6

Sigla	Attività	Entità del Danno Probabilità
RS	Caduta di materiale dall'alto o a livello	E3 * P1 = 3
RS	Elettrocuzione	E3 * P1 = 3
RS	Irritazioni cutanee, reazioni allergiche	E1 * P1 = 1
RS	Scivolamenti, cadute a livello	E1 * P2 = 2
RS	Urti, colpi, impatti, compressioni	E2 * P1 = 2
RSR	Rumore per "Gruista (gru a torre)" [Soglia "Inferiore a 80 dB(A)"]	E1 * P1 = 1
AT	Attrezzi manuali	
RS	Punture, tagli, abrasioni	E1 * P1 = 1
RS	Urti, colpi, impatti, compressioni	E2 * P1 = 2
	Lavorazione e posa ferri di armatura per le strutture in elevazione (sottofase)	
	<Nessuna impresa definita> (max. presenti 3.25 uomini al giorno, per max. ore complessive 26.00)	
LF	Entità del Danno Lieve/Probabilità Bassissima = [51.40 ore]	
	Entità del Danno Lieve/Probabilità Bassa = [1.90 ore]	
	Entità del Danno Lieve/Probabilità Media = [58.80 ore]	
	Entità del Danno Serio/Probabilità Bassissima = [28.30 ore]	
	Entità del Danno Serio/Probabilità Bassa = [9.60 ore]	
	Entità del Danno Grave/Probabilità Bassissima = [12.00 ore]	
	Entità del Danno Grave/Probabilità Bassa = [13.90 ore]	
	Entità del Danno Gravissimo/Probabilità Media = [22.80 ore]	
LV	Adetto alla lavorazione e posa ferri di armatura per le strutture in elevazione (Max. ore 26.00)	
AT	Attrezzi manuali	
RS	Punture, tagli, abrasioni	E1 * P3 = 3
RS	Urti, colpi, impatti, compressioni	E2 * P1 = 2
AT	Ponte su cavalletti	
RS	Scivolamenti, cadute a livello	E1 * P1 = 1
AT	Scala semplice	
RS	Caduta dall'alto	E3 * P2 = 6
RS	Movimentazione manuale dei carichi	E1 * P3 = 3
RS	Urti, colpi, impatti, compressioni	E2 * P1 = 2
AT	Trancia-plegaferr	
RS	Cesoamenti, stritolamenti	E2 * P2 = 4
RS	Elettrocuzione	E3 * P1 = 3
RS	Punture, tagli, abrasioni	E1 * P3 = 3
RS	Scivolamenti, cadute a livello	E1 * P1 = 1
RS	Caduta dall'alto	E4 * P3 = 12
RS	Punture, tagli, abrasioni	E1 * P3 = 3
RSR	Rumore per "Ferraiolo o aiuto ferraiolo" [Soglia "Uguale a 80 dB(A)"]	E1 * P1 = 1
MA	Gru a torre (Max. ore 26.00)	
RS	Caduta dall'alto	E3 * P2 = 6
RS	Caduta di materiale dall'alto o a livello	E3 * P1 = 3
RS	Elettrocuzione	E3 * P1 = 3
RS	Irritazioni cutanee, reazioni allergiche	E1 * P1 = 1
RS	Scivolamenti, cadute a livello	E1 * P2 = 2
RS	Urti, colpi, impatti, compressioni	E2 * P1 = 2
RSR	Rumore per "Gruista (gru a torre)" [Soglia "Inferiore a 80 dB(A)"]	E1 * P1 = 1
AT	Attrezzi manuali	
RS	Punture, tagli, abrasioni	E1 * P1 = 1
RS	Urti, colpi, impatti, compressioni	E2 * P1 = 2
	Getto in calcestruzzo per le strutture in elevazione (sottofase)	
	<Nessuna impresa definita> (max. presenti 3.43 uomini al giorno, per max. ore complessive 27.40)	
LF	Entità del Danno Lieve/Probabilità Bassissima = [46.52 ore]	
	Entità del Danno Lieve/Probabilità Bassa = [39.96 ore]	
	Entità del Danno Lieve/Probabilità Media = [45.60 ore]	
	Entità del Danno Serio/Probabilità Bassissima = [25.29 ore]	
	Entità del Danno Serio/Probabilità Bassa = [65.86 ore]	
	Entità del Danno Grave/Probabilità Bassissima = [74.35 ore]	
	Entità del Danno Grave/Probabilità Bassa = [91.20 ore]	
	Entità del Danno Grave/Probabilità Media = [14.40 ore]	
	Entità del Danno Gravissimo/Probabilità Media = [15.20 ore]	
LV	Adetto al getto in calcestruzzo per le strutture in elevazione (Max. ore 27.40)	
AT	Andatoie e Passerelle	
RS	Caduta dall'alto	E3 * P1 = 3
RS	Caduta di materiale dall'alto o a livello	E3 * P1 = 3
AT	Attrezzi manuali	
RS	Punture, tagli, abrasioni	E1 * P2 = 2
RS	Urti, colpi, impatti, compressioni	E2 * P2 = 4
AT	Gruppo elettrogeno	
RS	Elettrocuzione	E3 * P1 = 3
RS	Inalazione fumi, gas, vapori	E1 * P1 = 1
RS	Incendi, esplosioni	E3 * P1 = 3
RS	Irritazioni cutanee, reazioni allergiche	E1 * P1 = 1
AT	Ponteggio metallico fisso	

Sigla	Attività	Entità del Danno Probabilità
RS	Caduta dall'alto	E3 * P2 = 6
RS	Caduta di materiale dall'alto o a livello	E3 * P2 = 6
RS	Scivolamenti, cadute a livello	E1 * P2 = 2
AT	Ponteggio mobile o trabattello	
RS	Caduta dall'alto	E3 * P2 = 6
RS	Caduta di materiale dall'alto o a livello	E3 * P2 = 6
RS	Movimentazione manuale dei carichi	E1 * P3 = 3
RS	Urti, colpi, impatti, compressioni	E2 * P2 = 4
AT	Scala doppia	
RS	Caduta dall'alto	E3 * P2 = 6
RS	Cesoiamenti, stritolamenti	E2 * P1 = 2
RS	Movimentazione manuale dei carichi	E1 * P3 = 3
RS	Urti, colpi, impatti, compressioni	E2 * P2 = 4
AT	Scala semplice	
RS	Caduta dall'alto	E3 * P2 = 6
RS	Movimentazione manuale dei carichi	E1 * P3 = 3
RS	Urti, colpi, impatti, compressioni	E2 * P2 = 4
AT	Vibratore elettrico per calcestruzzo	
RS	Irritazioni cutanee, reazioni allergiche	E1 * P1 = 1
RS	Elettrocuzione	E3 * P1 = 3
RS	Caduta dall'alto	E4 * P3 = 12
RSR	Rumore per "Carpentiere" [Soglia "Superiore a 85 dB(A)"]	E3 * P3 = 9
MA	Autobetoniera (Max. ore 27.40)	
RS	Caduta dall'alto	E3 * P1 = 3
RS	Caduta di materiale dall'alto o a livello	E3 * P1 = 3
RS	Cesoiamenti, stritolamenti	E2 * P2 = 4
RS	Getti, schizzi	E1 * P2 = 2
RS	Inalazione polveri, fibre	E1 * P2 = 2
RS	Incendi, esplosioni	E3 * P1 = 3
RS	Investimento, ribaltamento	E3 * P1 = 3
RS	Irritazioni cutanee, reazioni allergiche	E1 * P2 = 2
RS	Scivolamenti, cadute a livello	E1 * P2 = 2
RS	Urti, colpi, impatti, compressioni	E2 * P2 = 4
RSR	Rumore per "Operatore autobetoniera" [Soglia "Compresa tra 80 e 85 dB(A)"]	E2 * P1 = 2
RSV	Vibrazioni per "Operatore autobetoniera" [HAV "Non presente", WBV "Inferiore a 0,5 m/s ² "]	E2 * P1 = 2
AT	Attrezzi manuali	
RS	Punture, tagli, abrasioni	E1 * P1 = 1
RS	Urti, colpi, impatti, compressioni	E2 * P1 = 2
MA	Autopompa per cls (Max. ore 27.40)	
RS	Caduta dall'alto	E3 * P1 = 3
RS	Caduta di materiale dall'alto o a livello	E3 * P1 = 3
RS	Cesoiamenti, stritolamenti	E2 * P1 = 2
RS	Elettrocuzione	E3 * P1 = 3
RS	Getti, schizzi	E1 * P1 = 1
RS	Inalazione polveri, fibre	E1 * P1 = 1
RS	Incendi, esplosioni	E3 * P1 = 3
RS	Investimento, ribaltamento	E3 * P1 = 3
RS	Irritazioni cutanee, reazioni allergiche	E1 * P1 = 1
RS	Movimentazione manuale dei carichi	E1 * P1 = 1
RS	Scivolamenti, cadute a livello	E1 * P2 = 2
RS	Urti, colpi, impatti, compressioni	E2 * P2 = 4
RSR	Rumore per "Operatore pompa per il cls (autopompa)" [Soglia "Inferiore a 80 dB(A)"]	E1 * P1 = 1
RSV	Vibrazioni per "Operatore pompa per il cls (autopompa)" [HAV "Non presente", WBV "Inferiore a 0,5 m/s ² "]	E2 * P2 = 4
AT	Attrezzi manuali	
RS	Punture, tagli, abrasioni	E1 * P1 = 1
RS	Urti, colpi, impatti, compressioni	E2 * P1 = 2
LF	Realizzazione nuove scale (fase)	
	Lavorazione e posa ferri di armatura per le strutture in elevazione (sottofase)	
	<Nessuna impresa definita> (max. presenti 3.25 uomini al giorno, per max. ore complessive 26.00)	
	Entità del Danno Lieve/Probabilità Bassissima = [51.40 ore]	
	Entità del Danno Lieve/Probabilità Bassa = [1.90 ore]	
	Entità del Danno Lieve/Probabilità Media = [58.80 ore]	
LF	Entità del Danno Serio/Probabilità Bassissima = [28.30 ore]	
	Entità del Danno Serio/Probabilità Bassa = [9.60 ore]	
	Entità del Danno Grave/Probabilità Bassissima = [12.00 ore]	
	Entità del Danno Grave/Probabilità Bassa = [13.90 ore]	
	Entità del Danno Gravissimo/Probabilità Media = [22.80 ore]	
LV	Addeito alla lavorazione e posa ferri di armatura per le strutture in elevazione (Max. ore 26.00)	
AT	Attrezzi manuali	
RS	Punture, tagli, abrasioni	E1 * P3 = 3
RS	Urti, colpi, impatti, compressioni	E2 * P1 = 2

Sigla	Attività	Entità del Danno Probabilità
AT	Ponte su cavalletti	
RS	Scivolamenti, cadute a livello	E1 * P1 = 1
AT	Scala semplice	
RS	Caduta dall'alto	E3 * P2 = 6
RS	Movimentazione manuale dei carichi	E1 * P3 = 3
RS	Urti, colpi, impatti, compressioni	E2 * P1 = 2
AT	Trancia-piegaferr	
RS	Cesoamenti, stritolamenti	E2 * P2 = 4
RS	Elettrocuzione	E3 * P1 = 3
RS	Punture, tagli, abrasioni	E1 * P3 = 3
RS	Scivolamenti, cadute a livello	E1 * P1 = 1
RS	Caduta dall'alto	E4 * P3 = 12
RS	Punture, tagli, abrasioni	E1 * P3 = 3
RSR	Rumore per "Ferraiolo o aiuto ferraiolo" [Soglia "Uguale a 80 dB(A)"]	E1 * P1 = 1
MA	Gru a torre (Max. ore 26.00)	
RS	Caduta dall'alto	E3 * P2 = 6
RS	Caduta di materiale dall'alto o a livello	E3 * P1 = 3
RS	Elettrocuzione	E3 * P1 = 3
RS	Irritazioni cutanee, reazioni allergiche	E1 * P1 = 1
RS	Scivolamenti, cadute a livello	E1 * P2 = 2
RS	Urti, colpi, impatti, compressioni	E2 * P1 = 2
RSR	Rumore per "Gruista (gru a torre)" [Soglia "Inferiore a 80 dB(A)"]	E1 * P1 = 1
AT	Attrezzi manuali	
RS	Punture, tagli, abrasioni	E1 * P1 = 1
RS	Urti, colpi, impatti, compressioni	E2 * P1 = 2
LF	Realizzazione della carpenteria per le strutture in elevazione (sottofase) <Nessuna impresa definita> (max. presenti 4.15 uomini al giorno, per max. ore complessive 33.20) Entità del Danno Lieve/Probabilità Bassissima = [66.76 ore] Entità del Danno Lieve/Probabilità Bassa = [97.14 ore] Entità del Danno Lieve/Probabilità Media = [91.20 ore] Entità del Danno Serio/Probabilità Bassissima = [31.54 ore] Entità del Danno Serio/Probabilità Bassa = [124.80 ore] Entità del Danno Grave/Probabilità Bassissima = [94.24 ore] Entità del Danno Grave/Probabilità Bassa = [182.82 ore] Entità del Danno Grave/Probabilità Media = [28.80 ore] Entità del Danno Gravissimo/Probabilità Media = [30.40 ore]	
LV	Addetto alla realizzazione della carpenteria per le strutture in elevazione (Max. ore 33.20)	
AT	Andatoie e Passerelle	
RS	Caduta dall'alto	E3 * P1 = 3
RS	Caduta di materiale dall'alto o a livello	E3 * P1 = 3
AT	Attrezzi manuali	
RS	Punture, tagli, abrasioni	E1 * P2 = 2
RS	Urti, colpi, impatti, compressioni	E2 * P2 = 4
AT	Ponteggio metallico fisso	
RS	Caduta dall'alto	E3 * P2 = 6
RS	Caduta di materiale dall'alto o a livello	E3 * P2 = 6
RS	Scivolamenti, cadute a livello	E1 * P2 = 2
AT	Ponteggio mobile o trabattello	
RS	Caduta dall'alto	E3 * P2 = 6
RS	Caduta di materiale dall'alto o a livello	E3 * P2 = 6
RS	Movimentazione manuale dei carichi	E1 * P3 = 3
RS	Urti, colpi, impatti, compressioni	E2 * P2 = 4
AT	Scala doppia	
RS	Caduta dall'alto	E3 * P2 = 6
RS	Cesoamenti, stritolamenti	E2 * P1 = 2
RS	Movimentazione manuale dei carichi	E1 * P3 = 3
RS	Urti, colpi, impatti, compressioni	E2 * P2 = 4
AT	Scala semplice	
RS	Caduta dall'alto	E3 * P2 = 6
RS	Movimentazione manuale dei carichi	E1 * P3 = 3
RS	Urti, colpi, impatti, compressioni	E2 * P2 = 4
AT	Sega circolare	
RS	Elettrocuzione	E3 * P1 = 3
RS	Inalazione polveri, fibre	E1 * P1 = 1
RS	Punture, tagli, abrasioni	E1 * P2 = 2
RS	Scivolamenti, cadute a livello	E1 * P2 = 2
RS	Urti, colpi, impatti, compressioni	E2 * P2 = 4
RS	Ustioni	E1 * P1 = 1
AT	Smerigliatrice angolare (flessibile)	
RS	Elettrocuzione	E3 * P1 = 3
RS	Inalazione polveri, fibre	E1 * P1 = 1
RS	Punture, tagli, abrasioni	E1 * P2 = 2

Sigla	Attività	Entità del Danno Probabilità
RS	Ustioni	E1 * P1 = 1
RS	Caduta dall'alto	E4 * P3 = 12
RSR	Rumore per "Carpentiere" [Soglia "Superiore a 85 dB(A)"]	E3 * P3 = 9
MA	Gru a torre (Max. ore 33.20)	
RS	Caduta dall'alto	E3 * P2 = 6
RS	Caduta di materiale dall'alto o a livello	E3 * P1 = 3
RS	Elettrocuzione	E3 * P1 = 3
RS	Irritazioni cutanee, reazioni allergiche	E1 * P1 = 1
RS	Scivolamenti, cadute a livello	E1 * P2 = 2
RS	Urti, colpi, impatti, compressioni	E2 * P1 = 2
RSR	Rumore per "Gruista (gru a torre)" [Soglia "Inferiore a 80 dB(A)"]	E1 * P1 = 1
AT	Attrezzi manuali	
RS	Punture, tagli, abrasioni	E1 * P1 = 1
RS	Urti, colpi, impatti, compressioni	E2 * P1 = 2
	Getto in calcestruzzo per le strutture in elevazione (sottofase)	
	<Nessuna impresa definita> (max. presenti 3.43 uomini al giorno, per max. ore complessive 27.40)	
	Entità del Danno Lieve/Probabilità Bassissima = [46.52 ore]	
	Entità del Danno Lieve/Probabilità Bassa = [39.96 ore]	
	Entità del Danno Lieve/Probabilità Media = [45.60 ore]	
LF	Entità del Danno Serio/Probabilità Bassissima = [25.29 ore]	
	Entità del Danno Serio/Probabilità Bassa = [65.86 ore]	
	Entità del Danno Grave/Probabilità Bassissima = [74.35 ore]	
	Entità del Danno Grave/Probabilità Bassa = [91.20 ore]	
	Entità del Danno Grave/Probabilità Media = [14.40 ore]	
	Entità del Danno Gravissimo/Probabilità Media = [15.20 ore]	
LV	Addetto al getto in calcestruzzo per le strutture in elevazione (Max. ore 27.40)	
AT	Andatoie e Passerelle	
RS	Caduta dall'alto	E3 * P1 = 3
RS	Caduta di materiale dall'alto o a livello	E3 * P1 = 3
AT	Attrezzi manuali	
RS	Punture, tagli, abrasioni	E1 * P2 = 2
RS	Urti, colpi, impatti, compressioni	E2 * P2 = 4
AT	Gruppo elettrogeno	
RS	Elettrocuzione	E3 * P1 = 3
RS	Inalazione fumi, gas, vapori	E1 * P1 = 1
RS	Incendi, esplosioni	E3 * P1 = 3
RS	Irritazioni cutanee, reazioni allergiche	E1 * P1 = 1
AT	Ponteggio metallico fisso	
RS	Caduta dall'alto	E3 * P2 = 6
RS	Caduta di materiale dall'alto o a livello	E3 * P2 = 6
RS	Scivolamenti, cadute a livello	E1 * P2 = 2
AT	Ponteggio mobile o trabattello	
RS	Caduta dall'alto	E3 * P2 = 6
RS	Caduta di materiale dall'alto o a livello	E3 * P2 = 6
RS	Movimentazione manuale dei carichi	E1 * P3 = 3
RS	Urti, colpi, impatti, compressioni	E2 * P2 = 4
AT	Scala doppia	
RS	Caduta dall'alto	E3 * P2 = 6
RS	Cesoamenti, stritolamenti	E2 * P1 = 2
RS	Movimentazione manuale dei carichi	E1 * P3 = 3
RS	Urti, colpi, impatti, compressioni	E2 * P2 = 4
AT	Scala semplice	
RS	Caduta dall'alto	E3 * P2 = 6
RS	Movimentazione manuale dei carichi	E1 * P3 = 3
RS	Urti, colpi, impatti, compressioni	E2 * P2 = 4
AT	Vibratore elettrico per calcestruzzo	
RS	Irritazioni cutanee, reazioni allergiche	E1 * P1 = 1
RS	Elettrocuzione	E3 * P1 = 3
RS	Caduta dall'alto	E4 * P3 = 12
RSR	Rumore per "Carpentiere" [Soglia "Superiore a 85 dB(A)"]	E3 * P3 = 9
MA	Autobetoniera (Max. ore 27.40)	
RS	Caduta dall'alto	E3 * P1 = 3
RS	Caduta di materiale dall'alto o a livello	E3 * P1 = 3
RS	Cesoamenti, stritolamenti	E2 * P2 = 4
RS	Getti, schizzi	E1 * P2 = 2
RS	Inalazione polveri, fibre	E1 * P2 = 2
RS	Incendi, esplosioni	E3 * P1 = 3
RS	Investimento, ribaltamento	E3 * P1 = 3
RS	Irritazioni cutanee, reazioni allergiche	E1 * P2 = 2
RS	Scivolamenti, cadute a livello	E1 * P2 = 2
RS	Urti, colpi, impatti, compressioni	E2 * P2 = 4
RSR	Rumore per "Operatore autobetoniera" [Soglia "Compresa tra 80 e 85 dB(A)"]	E2 * P1 = 2

Sigla	Attività	Entità del Danno Probabilità
RSV	Vibrazioni per "Operatore autobetoniera" [HAV "Non presente", WBV "Inferiore a 0,5 m/s ² "]	E2 * P1 = 2
AT	Attrezzi manuali	
RS	Punture, tagli, abrasioni	E1 * P1 = 1
RS	Urti, colpi, impatti, compressioni	E2 * P1 = 2
MA	Autopompa per cls (Max. ore 27.40)	
RS	Caduta dall'alto	E3 * P1 = 3
RS	Caduta di materiale dall'alto o a livello	E3 * P1 = 3
RS	Cesoiamenti, stritolamenti	E2 * P1 = 2
RS	Elettrocuzione	E3 * P1 = 3
RS	Getti, schizzi	E1 * P1 = 1
RS	Inalazione polveri, fibre	E1 * P1 = 1
RS	Incendi, esplosioni	E3 * P1 = 3
RS	Investimento, ribaltamento	E3 * P1 = 3
RS	Irritazioni cutanee, reazioni allergiche	E1 * P1 = 1
RS	Movimentazione manuale dei carichi	E1 * P1 = 1
RS	Scivolamenti, cadute a livello	E1 * P2 = 2
RS	Urti, colpi, impatti, compressioni	E2 * P2 = 4
RSR	Rumore per "Operatore pompa per il cls (autopompa)" [Soglia "Inferiore a 80 dB(A)"]	E1 * P1 = 1
RSV	Vibrazioni per "Operatore pompa per il cls (autopompa)" [HAV "Non presente", WBV "Inferiore a 0,5 m/s ² "]	E2 * P2 = 4
AT	Attrezzi manuali	
RS	Punture, tagli, abrasioni	E1 * P1 = 1
RS	Urti, colpi, impatti, compressioni	E2 * P1 = 2
LF	Murature (fase)	
	Realizzazione di murature (sottofase)	
	<Nessuna impresa definita> (max. presenti 3.61 uomini al giorno, per max. ore complessive 28.90)	
	Entità del Danno Lieve/Probabilità Bassissima = [29.09 ore]	
	Entità del Danno Lieve/Probabilità Bassa = [92.88 ore]	
	Entità del Danno Lieve/Probabilità Media = [43.52 ore]	
	Entità del Danno Serio/Probabilità Bassissima = [9.39 ore]	
	Entità del Danno Serio/Probabilità Bassa = [8.96 ore]	
	Entità del Danno Serio/Probabilità Media = [60.74 ore]	
	Entità del Danno Serio/Probabilità Alta = [5.12 ore]	
	Entità del Danno Grave/Probabilità Bassissima = [21.48 ore]	
	Entità del Danno Grave/Probabilità Bassa = [81.38 ore]	
	Entità del Danno Grave/Probabilità Media = [55.04 ore]	
	Entità del Danno Grave/Probabilità Alta = [1.02 ore]	
LV	Addetto alla realizzazione di murature esterne (Max. ore 28.90)	
AT	Attrezzi manuali	
RS	Punture, tagli, abrasioni	E1 * P2 = 2
RS	Urti, colpi, impatti, compressioni	E2 * P3 = 6
AT	Betoniera a bicchiere	
RS	Caduta di materiale dall'alto o a livello	E3 * P2 = 6
RS	Cesoiamenti, stritolamenti	E2 * P1 = 2
RS	Elettrocuzione	E3 * P2 = 6
RS	Getti, schizzi	E1 * P1 = 1
RS	Inalazione polveri, fibre	E1 * P3 = 3
RS	Irritazioni cutanee, reazioni allergiche	E1 * P2 = 2
RS	Movimentazione manuale dei carichi	E2 * P4 = 8
RS	Urti, colpi, impatti, compressioni	E2 * P3 = 6
AT	Ponte su cavalletti	
RS	Scivolamenti, cadute a livello	E1 * P2 = 2
AT	Ponteggio metallico fisso	
RS	Caduta dall'alto	E3 * P2 = 6
RS	Caduta di materiale dall'alto o a livello	E3 * P3 = 9
RS	Scivolamenti, cadute a livello	E1 * P2 = 2
AT	Ponteggio mobile o trabattello	
RS	Caduta dall'alto	E3 * P2 = 6
RS	Caduta di materiale dall'alto o a livello	E3 * P3 = 9
RS	Movimentazione manuale dei carichi	E1 * P3 = 3
RS	Urti, colpi, impatti, compressioni	E2 * P3 = 6
AT	Scala semplice	
RS	Caduta dall'alto	E3 * P2 = 6
RS	Movimentazione manuale dei carichi	E1 * P3 = 3
RS	Urti, colpi, impatti, compressioni	E2 * P3 = 6
AT	Sega circolare	
RS	Elettrocuzione	E3 * P1 = 3
RS	Inalazione polveri, fibre	E1 * P2 = 2
RS	Punture, tagli, abrasioni	E1 * P2 = 2
RS	Scivolamenti, cadute a livello	E1 * P2 = 2
RS	Urti, colpi, impatti, compressioni	E2 * P3 = 6
RS	Ustioni	E1 * P1 = 1

Sigla	Attività	Entità del Danno Probabilità
RS	Caduta dall'alto	E3 * P3 = 9
RS	Caduta di materiale dall'alto o a livello	E3 * P2 = 6
RS	Movimentazione manuale dei carichi	E1 * P3 = 3
RSR	Rumore per "Muratore" [Soglia "Compresa tra 80 e 85 dB(A)"]	E2 * P2 = 4
MA	Gru a torre (Max. ore 28.90)	
RS	Caduta dall'alto	E3 * P2 = 6
RS	Caduta di materiale dall'alto o a livello	E3 * P1 = 3
RS	Elettrocuzione	E3 * P1 = 3
RS	Irritazioni cutanee, reazioni allergiche	E1 * P1 = 1
RS	Scivolamenti, cadute a livello	E1 * P2 = 2
RS	Urti, colpi, impatti, compressioni	E2 * P1 = 2
RSR	Rumore per "Gruista (gru a torre)" [Soglia "Inferiore a 80 dB(A)"]	E1 * P1 = 1
AT	Attrezzi manuali	
RS	Punture, tagli, abrasioni	E1 * P1 = 1
RS	Urti, colpi, impatti, compressioni	E2 * P1 = 2
MA	Dumper (Max. ore 28.90)	
RS	Caduta dall'alto	E3 * P1 = 3
RS	Caduta di materiale dall'alto o a livello	E3 * P1 = 3
RS	Cesoiamenti, stritolamenti	E2 * P1 = 2
RS	Elettrocuzione	E3 * P1 = 3
RS	Inalazione polveri, fibre	E1 * P1 = 1
RS	Incendi, esplosioni	E3 * P1 = 3
RS	Investimento, ribaltamento	E3 * P1 = 3
RS	Irritazioni cutanee, reazioni allergiche	E1 * P1 = 1
RS	Movimentazione manuale dei carichi	E1 * P1 = 1
RS	Scivolamenti, cadute a livello	E1 * P1 = 1
RS	Urti, colpi, impatti, compressioni	E2 * P1 = 2
RSR	Rumore per "Operatore dumper" [Soglia "Superiore a 85 dB(A)"]	E3 * P4 = 12
RSV	Vibrazioni per "Operatore dumper" [HAV "Non presente", WBV "Compreso tra 0,5 e 1 m/s²"]	E2 * P3 = 6
AT	Attrezzi manuali	
RS	Punture, tagli, abrasioni	E1 * P1 = 1
RS	Urti, colpi, impatti, compressioni	E2 * P1 = 2
LF	Rivestimento pilastri rinforzati (fase)	
	Realizzazione di rivestimenti (sottofase)	
	<Nessuna impresa definita> (max. presenti 2.03 uomini al giorno, per max. ore complessive 16.20)	
	Entità del Danno Lieve/Probabilità Bassissima = [4.46 ore]	
	Entità del Danno Lieve/Probabilità Bassa = [4.99 ore]	
	Entità del Danno Lieve/Probabilità Media = [14.40 ore]	
LF	Entità del Danno Serio/Probabilità Bassissima = [3.39 ore]	
	Entità del Danno Serio/Probabilità Media = [14.40 ore]	
	Entità del Danno Serio/Probabilità Alta = [11.20 ore]	
	Entità del Danno Grave/Probabilità Bassissima = [1.04 ore]	
	Entità del Danno Grave/Probabilità Bassa = [14.47 ore]	
	Entità del Danno Grave/Probabilità Alta = [1.28 ore]	
LV	Addetto alla realizzazione di contropareti e controsoffitti (Max. ore 16.20)	
AT	Attrezzi manuali	
RS	Punture, tagli, abrasioni	E1 * P3 = 3
RS	Urti, colpi, impatti, compressioni	E2 * P3 = 6
AT	Betoniera a bicchiere	
RS	Caduta di materiale dall'alto o a livello	E3 * P2 = 6
RS	Cesoiamenti, stritolamenti	E2 * P1 = 2
RS	Elettrocuzione	E3 * P2 = 6
RS	Getti, schizzi	E1 * P1 = 1
RS	Inalazione polveri, fibre	E1 * P3 = 3
RS	Irritazioni cutanee, reazioni allergiche	E1 * P2 = 2
RS	Movimentazione manuale dei carichi	E2 * P4 = 8
RS	Urti, colpi, impatti, compressioni	E2 * P3 = 6
AT	Ponte su cavalletti	
RS	Scivolamenti, cadute a livello	E1 * P3 = 3
AT	Scala semplice	
RS	Caduta dall'alto	E3 * P2 = 6
RS	Movimentazione manuale dei carichi	E2 * P4 = 8
RS	Urti, colpi, impatti, compressioni	E2 * P3 = 6
AT	Taglierina elettrica	
RS	Elettrocuzione	E3 * P1 = 3
RS	Inalazione polveri, fibre	E1 * P2 = 2
RS	Punture, tagli, abrasioni	E1 * P2 = 2
RS	Ustioni	E1 * P1 = 1
RSR	Rumore per "Operaio comune (murature)" [Soglia "Superiore a 85 dB(A)"]	E3 * P4 = 12
MA	Gru a torre (Max. ore 16.20)	
RS	Caduta dall'alto	E3 * P2 = 6
RS	Caduta di materiale dall'alto o a livello	E3 * P1 = 3

Sigla	Attività	Entità del Danno Probabilità
RS	Elettrocuzione	E3 * P1 = 3
RS	Irritazioni cutanee, reazioni allergiche	E1 * P1 = 1
RS	Scivolamenti, cadute a livello	E1 * P2 = 2
RS	Urti, colpi, impatti, compressioni	E2 * P1 = 2
RSR	Rumore per "Gruista (gru a torre)" [Soglia "Inferiore a 80 dB(A)"]	E1 * P1 = 1
AT	Attrezzi manuali	
RS	Punture, tagli, abrasioni	E1 * P1 = 1
RS	Urti, colpi, impatti, compressioni	E2 * P1 = 2
LF	Rinzaffi ed intonaci (fase)	
	Formazione di rinzaffi ed intonaci (sottofase)	
	<Nessuna impresa definita> (max. presenti 2.79 uomini al giorno, per max. ore complessive 22.30)	
LF	Entità del Danno Lieve/Probabilità Bassissima = [56.59 ore]	
	Entità del Danno Lieve/Probabilità Bassa = [12.71 ore]	
	Entità del Danno Serio/Probabilità Bassissima = [27.55 ore]	
	Entità del Danno Grave/Probabilità Bassissima = [19.34 ore]	
	Entità del Danno Grave/Probabilità Bassa = [0.39 ore]	
LV	Addeito alla formazione intonaci interni (tradizionali) (Max. ore 22.30)	
AT	Attrezzi manuali	
RS	Punture, tagli, abrasioni	E1 * P1 = 1
RS	Urti, colpi, impatti, compressioni	E2 * P1 = 2
AT	Impastatrice	
RS	Caduta di materiale dall'alto o a livello	E3 * P1 = 3
RS	Elettrocuzione	E3 * P1 = 3
RS	Inalazione polveri, fibre	E1 * P1 = 1
RS	Irritazioni cutanee, reazioni allergiche	E1 * P1 = 1
RS	Movimentazione manuale dei carichi	E1 * P1 = 1
RS	Urti, colpi, impatti, compressioni	E2 * P1 = 2
AT	Ponte su cavalletti	
RS	Scivolamenti, cadute a livello	E1 * P1 = 1
AT	Scala semplice	
RS	Caduta dall'alto	E3 * P1 = 3
RS	Movimentazione manuale dei carichi	E1 * P2 = 2
RS	Urti, colpi, impatti, compressioni	E2 * P1 = 2
RSR	Rumore per "Riquadratore (intonaci tradizionali)" [Soglia "Inferiore a 80 dB(A)"]	E1 * P1 = 1
MA	Gru a torre (Max. ore 22.30)	
RS	Caduta dall'alto	E3 * P2 = 6
RS	Caduta di materiale dall'alto o a livello	E3 * P1 = 3
RS	Elettrocuzione	E3 * P1 = 3
RS	Irritazioni cutanee, reazioni allergiche	E1 * P1 = 1
RS	Scivolamenti, cadute a livello	E1 * P2 = 2
RS	Urti, colpi, impatti, compressioni	E2 * P1 = 2
RSR	Rumore per "Gruista (gru a torre)" [Soglia "Inferiore a 80 dB(A)"]	E1 * P1 = 1
AT	Attrezzi manuali	
RS	Punture, tagli, abrasioni	E1 * P1 = 1
RS	Urti, colpi, impatti, compressioni	E2 * P1 = 2
LF	Pavimentazioni (fase)	
	Posa di pavimenti (sottofase)	
	<Nessuna impresa definita> (max. presenti 2.73 uomini al giorno, per max. ore complessive 21.80)	
LF	Entità del Danno Lieve/Probabilità Bassissima = [24.70 ore]	
	Entità del Danno Lieve/Probabilità Bassa = [23.89 ore]	
	Entità del Danno Serio/Probabilità Bassissima = [12.23 ore]	
	Entità del Danno Serio/Probabilità Bassa = [14.63 ore]	
	Entità del Danno Serio/Probabilità Media = [1.06 ore]	
	Entità del Danno Grave/Probabilità Bassissima = [13.44 ore]	
	Entità del Danno Grave/Probabilità Bassa = [0.21 ore]	
LV	Addeito alla posa di pavimenti per interni (Max. ore 21.80)	
AT	Attrezzi manuali	
RS	Punture, tagli, abrasioni	E1 * P1 = 1
RS	Urti, colpi, impatti, compressioni	E2 * P1 = 2
AT	Battipiastrille elettrico	
RS	Elettrocuzione	E3 * P1 = 3
RS	Movimentazione manuale dei carichi	E2 * P3 = 6
RS	Urti, colpi, impatti, compressioni	E2 * P2 = 4
AT	Taglierina elettrica	
RS	Elettrocuzione	E3 * P1 = 3
RS	Inalazione polveri, fibre	E1 * P2 = 2
RS	Punture, tagli, abrasioni	E1 * P2 = 2
RS	Ustioni	E1 * P1 = 1
RSR	Rumore per "Posatore pavimenti e rivestimenti" [Soglia "Compresa tra 80 e 85 dB(A)"]	E2 * P2 = 4
RSV	Vibrazioni per "Posatore pavimenti e rivestimenti" [HAV "Inferiore a 2,5 m/s ² ", WBV "Non presente"]	E2 * P2 = 4

Sigla	Attività	Entità del Danno Probabilità
MA	Gru a torre (Max. ore 21.80)	
RS	Caduta dall'alto	E3 * P2 = 6
RS	Caduta di materiale dall'alto o a livello	E3 * P1 = 3
RS	Elettrocuzione	E3 * P1 = 3
RS	Irritazioni cutanee, reazioni allergiche	E1 * P1 = 1
RS	Scivolamenti, cadute a livello	E1 * P2 = 2
RS	Urti, colpi, impatti, compressioni	E2 * P1 = 2
RSR	Rumore per "Gruista (gru a torre)" [Soglia "Inferiore a 80 dB(A)"]	E1 * P1 = 1
AT	Attrezzi manuali	
RS	Punture, tagli, abrasioni	E1 * P1 = 1
RS	Urti, colpi, impatti, compressioni	E2 * P1 = 2
LF	Controsoffitti (fase)	
	Realizzazione di controsoffitti (sottofase)	
	<Nessuna impresa definita> (max. presenti 2.03 uomini al giorno, per max. ore complessive 16.20)	
	Entità del Danno Lieve/Probabilità Bassissima = [4.46 ore]	
	Entità del Danno Lieve/Probabilità Bassa = [4.99 ore]	
	Entità del Danno Lieve/Probabilità Media = [14.40 ore]	
LF	Entità del Danno Serio/Probabilità Bassissima = [3.39 ore]	
	Entità del Danno Serio/Probabilità Media = [14.40 ore]	
	Entità del Danno Serio/Probabilità Alta = [11.20 ore]	
	Entità del Danno Grave/Probabilità Bassissima = [1.04 ore]	
	Entità del Danno Grave/Probabilità Bassa = [14.47 ore]	
	Entità del Danno Grave/Probabilità Alta = [1.28 ore]	
LV	Addetto alla realizzazione di contropareti e controsoffitti (Max. ore 16.20)	
AT	Attrezzi manuali	
RS	Punture, tagli, abrasioni	E1 * P3 = 3
RS	Urti, colpi, impatti, compressioni	E2 * P3 = 6
AT	Betoniera a bicchiere	
RS	Caduta di materiale dall'alto o a livello	E3 * P2 = 6
RS	Cesoamenti, stritolamenti	E2 * P1 = 2
RS	Elettrocuzione	E3 * P2 = 6
RS	Getti, schizzi	E1 * P1 = 1
RS	Inalazione polveri, fibre	E1 * P3 = 3
RS	Irritazioni cutanee, reazioni allergiche	E1 * P2 = 2
RS	Movimentazione manuale dei carichi	E2 * P4 = 8
RS	Urti, colpi, impatti, compressioni	E2 * P3 = 6
AT	Ponte su cavalletti	
RS	Scivolamenti, cadute a livello	E1 * P3 = 3
AT	Scala semplice	
RS	Caduta dall'alto	E3 * P2 = 6
RS	Movimentazione manuale dei carichi	E2 * P4 = 8
RS	Urti, colpi, impatti, compressioni	E2 * P3 = 6
AT	Taglierina elettrica	
RS	Elettrocuzione	E3 * P1 = 3
RS	Inalazione polveri, fibre	E1 * P2 = 2
RS	Punture, tagli, abrasioni	E1 * P2 = 2
RS	Ustioni	E1 * P1 = 1
RSR	Rumore per "Operaio comune (murature)" [Soglia "Superiore a 85 dB(A)"]	E3 * P4 = 12
MA	Gru a torre (Max. ore 16.20)	
RS	Caduta dall'alto	E3 * P2 = 6
RS	Caduta di materiale dall'alto o a livello	E3 * P1 = 3
RS	Elettrocuzione	E3 * P1 = 3
RS	Irritazioni cutanee, reazioni allergiche	E1 * P1 = 1
RS	Scivolamenti, cadute a livello	E1 * P2 = 2
RS	Urti, colpi, impatti, compressioni	E2 * P1 = 2
RSR	Rumore per "Gruista (gru a torre)" [Soglia "Inferiore a 80 dB(A)"]	E1 * P1 = 1
AT	Attrezzi manuali	
RS	Punture, tagli, abrasioni	E1 * P1 = 1
RS	Urti, colpi, impatti, compressioni	E2 * P1 = 2
LF	Serramenti interni (fase)	
	Posa di serramenti interni (sottofase)	
	<Nessuna impresa definita> (max. presenti 2.68 uomini al giorno, per max. ore complessive 21.40)	
	Entità del Danno Lieve/Probabilità Bassissima = [0.46 ore]	
	Entità del Danno Lieve/Probabilità Bassa = [40.47 ore]	
	Entità del Danno Serio/Probabilità Bassissima = [60.61 ore]	
LF	Entità del Danno Serio/Probabilità Media = [20.14 ore]	
	Entità del Danno Grave/Probabilità Bassissima = [0.24 ore]	
	Entità del Danno Grave/Probabilità Bassa = [0.07 ore]	
	Entità del Danno Grave/Probabilità Media = [20.14 ore]	
LV	Addetto alla posa di serramenti interni (Max. ore 21.40)	
AT	Attrezzi manuali	
RS	Punture, tagli, abrasioni	E1 * P2 = 2

Sigla	Attività	Entità del Danno Probabilità
RS	Urti, colpi, impatti, compressioni	E2 * P1 = 2
AT	Ponte su cavalletti	
RS	Scivolamenti, cadute a livello	E1 * P2 = 2
AT	Scala semplice	
RS	Caduta dall'alto	E3 * P3 = 9
RS	Movimentazione manuale dei carichi	E2 * P3 = 6
RS	Urti, colpi, impatti, compressioni	E2 * P1 = 2
RSR	Rumore per "Serramentista" [Soglia "Compresa tra 80 e 85 dB(A)"]	E2 * P1 = 2
MA	Gru a torre (Max. ore 21.40)	
RS	Caduta dall'alto	E3 * P2 = 6
RS	Caduta di materiale dall'alto o a livello	E3 * P1 = 3
RS	Elettrocuzione	E3 * P1 = 3
RS	Irritazioni cutanee, reazioni allergiche	E1 * P1 = 1
RS	Scivolamenti, cadute a livello	E1 * P2 = 2
RS	Urti, colpi, impatti, compressioni	E2 * P1 = 2
RSR	Rumore per "Gruista (gru a torre)" [Soglia "Inferiore a 80 dB(A)"]	E1 * P1 = 1
AT	Attrezzi manuali	
RS	Punture, tagli, abrasioni	E1 * P1 = 1
RS	Urti, colpi, impatti, compressioni	E2 * P1 = 2
LF	Tinteggiatura (fase)	
	Tinteggiature (sottofase)	
	<Nessuna impresa definita> (max. presenti 2.08 uomini al giorno, per max. ore complessive 16.60)	
	Entità del Danno Lieve/Probabilità Bassissima = [17.38 ore]	
	Entità del Danno Lieve/Probabilità Bassa = [0.57 ore]	
	Entità del Danno Lieve/Probabilità Media = [28.80 ore]	
LF	Entità del Danno Serio/Probabilità Bassissima = [7.77 ore]	
	Entità del Danno Serio/Probabilità Media = [28.80 ore]	
	Entità del Danno Grave/Probabilità Bassissima = [0.72 ore]	
	Entità del Danno Grave/Probabilità Bassa = [7.41 ore]	
	Entità del Danno Gravissimo/Probabilità Media = [21.60 ore]	
LV	Addetto alla tinteggiatura di superfici interne (Max. ore 16.60)	
AT	Attrezzi manuali	
RS	Punture, tagli, abrasioni	E1 * P3 = 3
RS	Urti, colpi, impatti, compressioni	E2 * P3 = 6
AT	Ponteggio mobile o trabattello	
RS	Caduta dall'alto	E4 * P3 = 12
RS	Caduta di materiale dall'alto o a livello	E3 * P2 = 6
RS	Movimentazione manuale dei carichi	E1 * P3 = 3
RS	Urti, colpi, impatti, compressioni	E2 * P3 = 6
AT	Scala doppia	
RS	Caduta dall'alto	E4 * P3 = 12
RS	Cesoiamenti, stritolamenti	E2 * P1 = 2
RS	Movimentazione manuale dei carichi	E1 * P3 = 3
RS	Urti, colpi, impatti, compressioni	E2 * P3 = 6
AT	Scala semplice	
RS	Caduta dall'alto	E4 * P3 = 12
RS	Movimentazione manuale dei carichi	E1 * P3 = 3
RS	Urti, colpi, impatti, compressioni	E2 * P3 = 6
RSR	Rumore per "Decoratore" [Soglia "Inferiore a 80 dB(A)"]	E1 * P1 = 1
MA	Gru a torre (Max. ore 16.60)	
RS	Caduta dall'alto	E3 * P2 = 6
RS	Caduta di materiale dall'alto o a livello	E3 * P1 = 3
RS	Elettrocuzione	E3 * P1 = 3
RS	Irritazioni cutanee, reazioni allergiche	E1 * P1 = 1
RS	Scivolamenti, cadute a livello	E1 * P2 = 2
RS	Urti, colpi, impatti, compressioni	E2 * P1 = 2
RSR	Rumore per "Gruista (gru a torre)" [Soglia "Inferiore a 80 dB(A)"]	E1 * P1 = 1
AT	Attrezzi manuali	
RS	Punture, tagli, abrasioni	E1 * P1 = 1
RS	Urti, colpi, impatti, compressioni	E2 * P1 = 2
LF	Piano Primo	
LF	Rimozione (fase)	
	Demolizioni (sottofase)	
	<Nessuna impresa definita> (max. presenti 4.78 uomini al giorno, per max. ore complessive 38.20)	
	Entità del Danno Lieve/Probabilità Bassissima = [58.16 ore]	
	Entità del Danno Lieve/Probabilità Bassa = [53.60 ore]	
	Entità del Danno Lieve/Probabilità Media = [2.70 ore]	
LF	Entità del Danno Serio/Probabilità Bassissima = [22.00 ore]	
	Entità del Danno Serio/Probabilità Bassa = [43.20 ore]	
	Entità del Danno Serio/Probabilità Media = [42.90 ore]	
	Entità del Danno Grave/Probabilità Bassissima = [64.55 ore]	
	Entità del Danno Grave/Probabilità Bassa = [21.60 ore]	
	Entità del Danno Grave/Probabilità Media = [12.72 ore]	

Sigla	Attività	Entità del Danno Probabilità
	Entità del Danno Grave/Probabilità Alta = [25.64 ore]	
LV	Addetto alla demolizione di pareti divisorie (Max. ore 38.20)	
AT	Argano a bandiera	
RS	Caduta di materiale dall'alto o a livello	E3 * P2 = 6
RS	Elettrocuzione	E3 * P1 = 3
RS	Punture, tagli, abrasioni	E1 * P2 = 2
RS	Urti, colpi, impatti, compressioni	E2 * P2 = 4
AT	Argano a cavalletto	
RS	Caduta di materiale dall'alto o a livello	E3 * P2 = 6
RS	Elettrocuzione	E3 * P1 = 3
RS	Punture, tagli, abrasioni	E1 * P2 = 2
RS	Urti, colpi, impatti, compressioni	E2 * P2 = 4
AT	Attrezzi manuali	
RS	Punture, tagli, abrasioni	E1 * P2 = 2
RS	Urti, colpi, impatti, compressioni	E2 * P2 = 4
AT	Compressore con motore endotermico	
RS	Inalazione fumi, gas, vapori	E1 * P1 = 1
RS	Incendi, esplosioni	E3 * P1 = 3
RS	Irritazioni cutanee, reazioni allergiche	E1 * P1 = 1
RS	Scoppio	E3 * P1 = 3
AT	Martello demolitore pneumatico	
RS	Inalazione fumi, gas, vapori	E1 * P1 = 1
RS	Inalazione polveri, fibre	E1 * P3 = 3
RS	Movimentazione manuale dei carichi	E2 * P3 = 6
RS	Scivolamenti, cadute a livello	E1 * P2 = 2
RS	Scoppio	E3 * P1 = 3
RS	Urti, colpi, impatti, compressioni	E2 * P2 = 4
AT	Ponte su cavalletti	
RS	Scivolamenti, cadute a livello	E1 * P2 = 2
AT	Scala semplice	
RS	Caduta dall'alto	E3 * P3 = 9
RS	Movimentazione manuale dei carichi	E2 * P3 = 6
RS	Urti, colpi, impatti, compressioni	E2 * P2 = 4
RS	Inalazione polveri, fibre	E2 * P3 = 6
RSR	Rumore per "Operaio comune polivalente" [Soglia "Superiore a 85 dB(A)"]	E3 * P4 = 12
RSV	Vibrazioni per "Operaio comune polivalente" [HAV "Compreso tra 2,5 e 5,0 m/s ² ", WBV "Non presente"]	E3 * P3 = 9
MA	Autocarro (Max. ore 38.20)	
RS	Caduta di materiale dall'alto o a livello	E3 * P1 = 3
RS	Cesoiamenti, stritolamenti	E2 * P1 = 2
RS	Inalazione polveri, fibre	E1 * P1 = 1
RS	Incendi, esplosioni	E3 * P1 = 3
RS	Investimento, ribaltamento	E3 * P1 = 3
RS	Irritazioni cutanee, reazioni allergiche	E1 * P1 = 1
RS	Movimentazione manuale dei carichi	E1 * P3 = 3
RS	Scivolamenti, cadute a livello	E1 * P1 = 1
RS	Urti, colpi, impatti, compressioni	E2 * P1 = 2
RSR	Rumore per "Operatore autocarro" [Soglia "Inferiore a 80 dB(A)"]	E1 * P1 = 1
RSV	Vibrazioni per "Operatore autocarro" [HAV "Non presente", WBV "Inferiore a 0,5 m/s ² "]	E2 * P1 = 2
AT	Attrezzi manuali	
RS	Punture, tagli, abrasioni	E1 * P1 = 1
RS	Urti, colpi, impatti, compressioni	E2 * P1 = 2
MA	Dumper (Max. ore 38.20)	
RS	Caduta dall'alto	E3 * P1 = 3
RS	Caduta di materiale dall'alto o a livello	E3 * P1 = 3
RS	Cesoiamenti, stritolamenti	E2 * P1 = 2
RS	Elettrocuzione	E3 * P1 = 3
RS	Inalazione polveri, fibre	E1 * P1 = 1
RS	Incendi, esplosioni	E3 * P1 = 3
RS	Investimento, ribaltamento	E3 * P1 = 3
RS	Irritazioni cutanee, reazioni allergiche	E1 * P1 = 1
RS	Movimentazione manuale dei carichi	E1 * P1 = 1
RS	Scivolamenti, cadute a livello	E1 * P1 = 1
RS	Urti, colpi, impatti, compressioni	E2 * P1 = 2
RSR	Rumore per "Operatore dumper" [Soglia "Superiore a 85 dB(A)"]	E3 * P4 = 12
RSV	Vibrazioni per "Operatore dumper" [HAV "Non presente", WBV "Compreso tra 0,5 e 1 m/s ² "]	E2 * P3 = 6
AT	Attrezzi manuali	
RS	Punture, tagli, abrasioni	E1 * P1 = 1
RS	Urti, colpi, impatti, compressioni	E2 * P1 = 2
MA	Escavatore con martello demolitore (Max. ore 38.20)	
RS	Caduta di materiale dall'alto o a livello	E3 * P1 = 3

Sigla	Attività	Entità del Danno Probabilità
RS	Cesoiamenti, stritolamenti	E2 * P1 = 2
RS	Elettrocuzione	E3 * P1 = 3
RS	Inalazione polveri, fibre	E1 * P2 = 2
RS	Incendi, esplosioni	E3 * P1 = 3
RS	Investimento, ribaltamento	E3 * P1 = 3
RS	Irritazioni cutanee, reazioni allergiche	E1 * P1 = 1
RS	Movimentazione manuale dei carichi	E1 * P2 = 2
RS	Scivolamenti, cadute a livello	E1 * P1 = 1
RS	Urti, colpi, impatti, compressioni	E2 * P1 = 2
RSR	Rumore per "Operatore escavatore con martello demolitore" [Soglia "Superiore a 85 dB(A)"]	E3 * P4 = 12
RSV	Vibrazioni per "Operatore escavatore con martello demolitore" [HAV "Non presente", WBV "Compreso tra 0,5 e 1 m/s ² "]	E2 * P3 = 6
AT	Attrezzi manuali	
RS	Punture, tagli, abrasioni	E1 * P1 = 1
RS	Urti, colpi, impatti, compressioni	E1 * P1 = 1
LF	Spicconature (sottofase) <Nessuna impresa definita> (max. presenti 2.23 uomini al giorno, per max. ore complessive 17.80) Entità del Danno Lieve/Probabilità Bassissima = [44.07 ore] Entità del Danno Lieve/Probabilità Bassa = [12.80 ore] Entità del Danno Lieve/Probabilità Media = [18.40 ore] Entità del Danno Serio/Probabilità Bassissima = [3.42 ore] Entità del Danno Serio/Probabilità Media = [53.66 ore] Entità del Danno Grave/Probabilità Bassissima = [27.80 ore] Entità del Danno Grave/Probabilità Media = [55.84 ore] Entità del Danno Grave/Probabilità Alta = [3.93 ore]	
LV	Addetto alla rimozione di intonaci e rivestimenti esterni (Max. ore 17.80)	
AT	Argano a bandiera	
RS	Caduta di materiale dall'alto o a livello	E3 * P3 = 9
RS	Elettrocuzione	E3 * P1 = 3
RS	Punture, tagli, abrasioni	E1 * P3 = 3
RS	Urti, colpi, impatti, compressioni	E2 * P3 = 6
AT	Argano a cavalletto	
RS	Caduta di materiale dall'alto o a livello	E3 * P3 = 9
RS	Elettrocuzione	E3 * P1 = 3
RS	Punture, tagli, abrasioni	E1 * P3 = 3
RS	Urti, colpi, impatti, compressioni	E2 * P3 = 6
AT	Attrezzi manuali	
RS	Punture, tagli, abrasioni	E1 * P3 = 3
RS	Urti, colpi, impatti, compressioni	E2 * P3 = 6
AT	Compressore con motore endotermico	
RS	Inalazione fumi, gas, vapori	E1 * P1 = 1
RS	Incendi, esplosioni	E3 * P1 = 3
RS	Irritazioni cutanee, reazioni allergiche	E1 * P1 = 1
RS	Scoppio	E3 * P1 = 3
AT	Martello demolitore elettrico	
RS	Elettrocuzione	E3 * P1 = 3
RS	Inalazione polveri, fibre	E1 * P2 = 2
RS	Irritazioni cutanee, reazioni allergiche	E1 * P1 = 1
RS	Urti, colpi, impatti, compressioni	E2 * P3 = 6
AT	Martello demolitore pneumatico	
RS	Inalazione fumi, gas, vapori	E1 * P1 = 1
RS	Inalazione polveri, fibre	E1 * P2 = 2
RS	Movimentazione manuale dei carichi	E2 * P3 = 6
RS	Scivolamenti, cadute a livello	E1 * P2 = 2
RS	Scoppio	E3 * P1 = 3
RS	Urti, colpi, impatti, compressioni	E2 * P3 = 6
AT	Ponteggio metallico fisso	
RS	Caduta dall'alto	E3 * P3 = 9
RS	Caduta di materiale dall'alto o a livello	E3 * P3 = 9
RS	Scivolamenti, cadute a livello	E1 * P2 = 2
AT	Ponteggio mobile o trabattello	
RS	Caduta dall'alto	E3 * P3 = 9
RS	Caduta di materiale dall'alto o a livello	E3 * P3 = 9
RS	Movimentazione manuale dei carichi	E2 * P3 = 6
RS	Urti, colpi, impatti, compressioni	E2 * P3 = 6
AT	Scala semplice	
RS	Caduta dall'alto	E3 * P3 = 9
RS	Movimentazione manuale dei carichi	E2 * P3 = 6
RS	Urti, colpi, impatti, compressioni	E2 * P3 = 6
RS	Caduta di materiale dall'alto o a livello	E1 * P1 = 1
RS	Inalazione polveri, fibre	E1 * P1 = 1
RSR	Rumore per "Operaio comune (addetto alle demolizioni)" [Soglia "Superiore a 85 dB(A)"]	E3 * P4 = 12

Sigla	Attività	Entità del Danno Probabilità
RSV	Vibrazioni per "Operaio comune (addetto alle demolizioni)" [HAV "Compreso tra 2,5 e 5,0 m/s ² ", WBV "Non presente"]	E3 * P3 = 9
MA	Dumper (Max. ore 17.80)	
RS	Caduta dall'alto	E3 * P1 = 3
RS	Caduta di materiale dall'alto o a livello	E3 * P1 = 3
RS	Cesoiamenti, stritolamenti	E2 * P1 = 2
RS	Elettrocuzione	E3 * P1 = 3
RS	Inalazione polveri, fibre	E1 * P1 = 1
RS	Incendi, esplosioni	E3 * P1 = 3
RS	Investimento, ribaltamento	E3 * P1 = 3
RS	Irritazioni cutanee, reazioni allergiche	E1 * P1 = 1
RS	Movimentazione manuale dei carichi	E1 * P1 = 1
RS	Scivolamenti, cadute a livello	E1 * P1 = 1
RS	Urti, colpi, impatti, compressioni	E2 * P1 = 2
RSR	Rumore per "Operatore dumper" [Soglia "Superiore a 85 dB(A)"]	E3 * P4 = 12
RSV	Vibrazioni per "Operatore dumper" [HAV "Non presente", WBV "Compreso tra 0,5 e 1 m/s ² "]	E2 * P3 = 6
AT	Attrezzi manuali	
RS	Punture, tagli, abrasioni	E1 * P1 = 1
RS	Urti, colpi, impatti, compressioni	E2 * P1 = 2
LF	Tagli (fase) Tagli di muratura a tutto spessore (sottofase) <Nessuna impresa definita> (max. presenti 3.23 uomini al giorno, per max. ore complessive 25.80)	
LF	Entità del Danno Lieve/Probabilità Bassissima = [17.67 ore] Entità del Danno Lieve/Probabilità Bassa = [64.80 ore] Entità del Danno Lieve/Probabilità Media = [4.80 ore] Entità del Danno Serio/Probabilità Bassissima = [5.82 ore] Entità del Danno Serio/Probabilità Bassa = [67.20 ore] Entità del Danno Serio/Probabilità Media = [58.46 ore] Entità del Danno Grave/Probabilità Bassissima = [36.60 ore] Entità del Danno Grave/Probabilità Bassa = [64.80 ore] Entità del Danno Grave/Probabilità Media = [55.92 ore] Entità del Danno Grave/Probabilità Alta = [15.93 ore]	
LV	Addetto al taglio di murature a tutto spessore (Max. ore 25.80)	
AT	Argano a bandiera	
RS	Caduta di materiale dall'alto o a livello	E3 * P2 = 6
RS	Elettrocuzione	E3 * P1 = 3
RS	Punture, tagli, abrasioni	E1 * P2 = 2
RS	Urti, colpi, impatti, compressioni	E2 * P2 = 4
AT	Argano a cavalletto	
RS	Caduta di materiale dall'alto o a livello	E3 * P2 = 6
RS	Elettrocuzione	E3 * P1 = 3
RS	Punture, tagli, abrasioni	E1 * P2 = 2
RS	Urti, colpi, impatti, compressioni	E2 * P2 = 4
AT	Attrezzi manuali	
RS	Punture, tagli, abrasioni	E1 * P2 = 2
RS	Urti, colpi, impatti, compressioni	E2 * P2 = 4
AT	Compressore con motore endotermico	
RS	Inalazione fumi, gas, vapori	E1 * P1 = 1
RS	Incendi, esplosioni	E3 * P1 = 3
RS	Irritazioni cutanee, reazioni allergiche	E1 * P1 = 1
RS	Scoppio	E3 * P1 = 3
AT	Martello demolitore pneumatico	
RS	Inalazione fumi, gas, vapori	E1 * P1 = 1
RS	Inalazione polveri, fibre	E1 * P3 = 3
RS	Movimentazione manuale dei carichi	E2 * P3 = 6
RS	Scivolamenti, cadute a livello	E1 * P2 = 2
RS	Scoppio	E3 * P1 = 3
RS	Urti, colpi, impatti, compressioni	E2 * P2 = 4
AT	Ponte su cavalletti	
RS	Scivolamenti, cadute a livello	E1 * P2 = 2
AT	Ponteggio metallico fisso	
RS	Caduta dall'alto	E3 * P3 = 9
RS	Caduta di materiale dall'alto o a livello	E3 * P2 = 6
RS	Scivolamenti, cadute a livello	E1 * P2 = 2
AT	Ponteggio mobile o trabattello	
RS	Caduta dall'alto	E3 * P3 = 9
RS	Caduta di materiale dall'alto o a livello	E3 * P2 = 6
RS	Movimentazione manuale dei carichi	E2 * P3 = 6
RS	Urti, colpi, impatti, compressioni	E2 * P2 = 4
AT	Scala semplice	
RS	Caduta dall'alto	E3 * P3 = 9
RS	Movimentazione manuale dei carichi	E2 * P3 = 6

Sigla	Attività	Entità del Danno Probabilità
RS	Urti, colpi, impatti, compressioni	E2 * P2 = 4
AT	Tagliamuri	
RS	Cesoiamenti, stritolamenti	E2 * P1 = 2
RS	Elettrocuzione	E3 * P1 = 3
RS	Inalazione fumi, gas, vapori	E1 * P1 = 1
RS	Inalazione polveri, fibre	E1 * P3 = 3
RS	Urti, colpi, impatti, compressioni	E2 * P2 = 4
RS	Ustioni	E1 * P1 = 1
RS	Inalazione polveri, fibre	E2 * P3 = 6
RSR	Rumore per "Operaio comune polivalente" [Soglia "Superiore a 85 dB(A)"]	E3 * P4 = 12
RSV	Vibrazioni per "Operaio comune polivalente" [HAV "Compreso tra 2,5 e 5,0 m/s ² ", WBV "Non presente"]	E3 * P3 = 9
MA	Dumper (Max. ore 25.80)	
RS	Caduta dall'alto	E3 * P1 = 3
RS	Caduta di materiale dall'alto o a livello	E3 * P1 = 3
RS	Cesoiamenti, stritolamenti	E2 * P1 = 2
RS	Elettrocuzione	E3 * P1 = 3
RS	Inalazione polveri, fibre	E1 * P1 = 1
RS	Incendi, esplosioni	E3 * P1 = 3
RS	Investimento, ribaltamento	E3 * P1 = 3
RS	Irritazioni cutanee, reazioni allergiche	E1 * P1 = 1
RS	Movimentazione manuale dei carichi	E1 * P1 = 1
RS	Scivolamenti, cadute a livello	E1 * P1 = 1
RS	Urti, colpi, impatti, compressioni	E2 * P1 = 2
RSR	Rumore per "Operatore dumper" [Soglia "Superiore a 85 dB(A)"]	E3 * P4 = 12
RSV	Vibrazioni per "Operatore dumper" [HAV "Non presente", WBV "Compreso tra 0,5 e 1 m/s ² "]	E2 * P3 = 6
AT	Attrezzi manuali	
RS	Punture, tagli, abrasioni	E1 * P1 = 1
RS	Urti, colpi, impatti, compressioni	E2 * P1 = 2
	Taglio parziale dello spessore di muratura (sottofase)	
	<Nessuna impresa definita> (max. presenti 3.23 uomini al giorno, per max. ore complessive 25.80)	
	Entità del Danno Lieve/Probabilità Bassissima = [17.67 ore]	
	Entità del Danno Lieve/Probabilità Bassa = [64.80 ore]	
	Entità del Danno Lieve/Probabilità Media = [4.80 ore]	
LF	Entità del Danno Serio/Probabilità Bassissima = [5.82 ore]	
	Entità del Danno Serio/Probabilità Bassa = [67.20 ore]	
	Entità del Danno Serio/Probabilità Media = [58.46 ore]	
	Entità del Danno Grave/Probabilità Bassissima = [36.60 ore]	
	Entità del Danno Grave/Probabilità Bassa = [64.80 ore]	
	Entità del Danno Grave/Probabilità Media = [55.92 ore]	
	Entità del Danno Grave/Probabilità Alta = [15.93 ore]	
LV	Addetto al taglio parziale dello spessore di muratura (Max. ore 25.80)	
AT	Argano a bandiera	
RS	Caduta di materiale dall'alto o a livello	E3 * P2 = 6
RS	Elettrocuzione	E3 * P1 = 3
RS	Punture, tagli, abrasioni	E1 * P2 = 2
RS	Urti, colpi, impatti, compressioni	E2 * P2 = 4
AT	Argano a cavalletto	
RS	Caduta di materiale dall'alto o a livello	E3 * P2 = 6
RS	Elettrocuzione	E3 * P1 = 3
RS	Punture, tagli, abrasioni	E1 * P2 = 2
RS	Urti, colpi, impatti, compressioni	E2 * P2 = 4
AT	Attrezzi manuali	
RS	Punture, tagli, abrasioni	E1 * P2 = 2
RS	Urti, colpi, impatti, compressioni	E2 * P2 = 4
AT	Compressore con motore endotermico	
RS	Inalazione fumi, gas, vapori	E1 * P1 = 1
RS	Incendi, esplosioni	E3 * P1 = 3
RS	Irritazioni cutanee, reazioni allergiche	E1 * P1 = 1
RS	Scoppio	E3 * P1 = 3
AT	Martello demolitore pneumatico	
RS	Inalazione fumi, gas, vapori	E1 * P1 = 1
RS	Inalazione polveri, fibre	E1 * P3 = 3
RS	Movimentazione manuale dei carichi	E2 * P3 = 6
RS	Scivolamenti, cadute a livello	E1 * P2 = 2
RS	Scoppio	E3 * P1 = 3
RS	Urti, colpi, impatti, compressioni	E2 * P2 = 4
AT	Ponte su cavalletti	
RS	Scivolamenti, cadute a livello	E1 * P2 = 2
AT	Ponteggio metallico fisso	
RS	Caduta dall'alto	E3 * P3 = 9
RS	Caduta di materiale dall'alto o a livello	E3 * P2 = 6

Sigla	Attività	Entità del Danno Probabilità
RS	Scivolamenti, cadute a livello	E1 * P2 = 2
AT	Ponteggio mobile o trabattello	
RS	Caduta dall'alto	E3 * P3 = 9
RS	Caduta di materiale dall'alto o a livello	E3 * P2 = 6
RS	Movimentazione manuale dei carichi	E2 * P3 = 6
RS	Urti, colpi, impatti, compressioni	E2 * P2 = 4
AT	Scala semplice	
RS	Caduta dall'alto	E3 * P3 = 9
RS	Movimentazione manuale dei carichi	E2 * P3 = 6
RS	Urti, colpi, impatti, compressioni	E2 * P2 = 4
AT	Tagliamuri	
RS	Cesoiamenti, stritolamenti	E2 * P1 = 2
RS	Elettrocuzione	E3 * P1 = 3
RS	Inalazione fumi, gas, vapori	E1 * P1 = 1
RS	Inalazione polveri, fibre	E1 * P3 = 3
RS	Urti, colpi, impatti, compressioni	E2 * P2 = 4
RS	Ustioni	E1 * P1 = 1
RS	Inalazione polveri, fibre	E2 * P3 = 6
RSR	Rumore per "Operaio comune polivalente" [Soglia "Superiore a 85 dB(A)"]	E3 * P4 = 12
RSV	Vibrazioni per "Operaio comune polivalente" [HAV "Compreso tra 2,5 e 5,0 m/s ² ", WBV "Non presente"]	E3 * P3 = 9
MA	Dumper (Max. ore 25.80)	
RS	Caduta dall'alto	E3 * P1 = 3
RS	Caduta di materiale dall'alto o a livello	E3 * P1 = 3
RS	Cesoiamenti, stritolamenti	E2 * P1 = 2
RS	Elettrocuzione	E3 * P1 = 3
RS	Inalazione polveri, fibre	E1 * P1 = 1
RS	Incendi, esplosioni	E3 * P1 = 3
RS	Investimento, ribaltamento	E3 * P1 = 3
RS	Irritazioni cutanee, reazioni allergiche	E1 * P1 = 1
RS	Movimentazione manuale dei carichi	E1 * P1 = 1
RS	Scivolamenti, cadute a livello	E1 * P1 = 1
RS	Urti, colpi, impatti, compressioni	E2 * P1 = 2
RSR	Rumore per "Operatore dumper" [Soglia "Superiore a 85 dB(A)"]	E3 * P4 = 12
RSV	Vibrazioni per "Operatore dumper" [HAV "Non presente", WBV "Compreso tra 0,5 e 1 m/s ² "]	E2 * P3 = 6
AT	Attrezzi manuali	
RS	Punture, tagli, abrasioni	E1 * P1 = 1
RS	Urti, colpi, impatti, compressioni	E2 * P1 = 2
LF	Svuotamento e taglio volte (fase)	
	Svuotamento rinfianchi della volta (sottofase)	
	<Nessuna impresa definita> (max. presenti 2.23 uomini al giorno, per max. ore complessive 17.80)	
	Entità del Danno Lieve/Probabilità Bassissima = [44.07 ore]	
	Entità del Danno Lieve/Probabilità Bassa = [12.80 ore]	
	Entità del Danno Lieve/Probabilità Media = [18.40 ore]	
LF	Entità del Danno Serio/Probabilità Bassissima = [3.42 ore]	
	Entità del Danno Serio/Probabilità Media = [53.66 ore]	
	Entità del Danno Grave/Probabilità Bassissima = [27.80 ore]	
	Entità del Danno Grave/Probabilità Media = [55.84 ore]	
	Entità del Danno Grave/Probabilità Alta = [3.93 ore]	
LV	Addetto allo svuotamento rinfianchi della volta (Max. ore 17.80)	
AT	Argano a bandiera	
RS	Caduta di materiale dall'alto o a livello	E3 * P3 = 9
RS	Elettrocuzione	E3 * P1 = 3
RS	Punture, tagli, abrasioni	E1 * P3 = 3
RS	Urti, colpi, impatti, compressioni	E2 * P3 = 6
AT	Argano a cavalletto	
RS	Caduta di materiale dall'alto o a livello	E3 * P3 = 9
RS	Elettrocuzione	E3 * P1 = 3
RS	Punture, tagli, abrasioni	E1 * P3 = 3
RS	Urti, colpi, impatti, compressioni	E2 * P3 = 6
AT	Attrezzi manuali	
RS	Punture, tagli, abrasioni	E1 * P3 = 3
RS	Urti, colpi, impatti, compressioni	E2 * P3 = 6
AT	Compressore con motore endotermico	
RS	Inalazione fumi, gas, vapori	E1 * P1 = 1
RS	Incendi, esplosioni	E3 * P1 = 3
RS	Irritazioni cutanee, reazioni allergiche	E1 * P1 = 1
RS	Scoppio	E3 * P1 = 3
AT	Martello demolitore elettrico	
RS	Elettrocuzione	E3 * P1 = 3
RS	Inalazione polveri, fibre	E1 * P2 = 2
RS	Irritazioni cutanee, reazioni allergiche	E1 * P1 = 1

Sigla	Attività	Entità del Danno Probabilità
RS	Urti, colpi, impatti, compressioni	E2 * P3 = 6
AT	Martello demolitore pneumatico	
RS	Inalazione fumi, gas, vapori	E1 * P1 = 1
RS	Inalazione polveri, fibre	E1 * P2 = 2
RS	Movimentazione manuale dei carichi	E2 * P3 = 6
RS	Scivolamenti, cadute a livello	E1 * P2 = 2
RS	Scoppio	E3 * P1 = 3
RS	Urti, colpi, impatti, compressioni	E2 * P3 = 6
AT	Ponteggio metallico fisso	
RS	Caduta dall'alto	E3 * P3 = 9
RS	Caduta di materiale dall'alto o a livello	E3 * P3 = 9
RS	Scivolamenti, cadute a livello	E1 * P2 = 2
AT	Ponteggio mobile o trabattello	
RS	Caduta dall'alto	E3 * P3 = 9
RS	Caduta di materiale dall'alto o a livello	E3 * P3 = 9
RS	Movimentazione manuale dei carichi	E2 * P3 = 6
RS	Urti, colpi, impatti, compressioni	E2 * P3 = 6
AT	Scala semplice	
RS	Caduta dall'alto	E3 * P3 = 9
RS	Movimentazione manuale dei carichi	E2 * P3 = 6
RS	Urti, colpi, impatti, compressioni	E2 * P3 = 6
RS	Caduta di materiale dall'alto o a livello	E1 * P1 = 1
RS	Inalazione polveri, fibre	E1 * P1 = 1
RSR	Rumore per "Operaio comune (addetto alle demolizioni)" [Soglia "Superiore a 85 dB(A)"]	E3 * P4 = 12
RSV	Vibrazioni per "Operaio comune (addetto alle demolizioni)" [HAV "Compreso tra 2,5 e 5,0 m/s ² ", WBV "Non presente"]	E3 * P3 = 9
MA	Dumper (Max. ore 17.80)	
RS	Caduta dall'alto	E3 * P1 = 3
RS	Caduta di materiale dall'alto o a livello	E3 * P1 = 3
RS	Cesoiamenti, stritolamenti	E2 * P1 = 2
RS	Elettrocuzione	E3 * P1 = 3
RS	Inalazione polveri, fibre	E1 * P1 = 1
RS	Incendi, esplosioni	E3 * P1 = 3
RS	Investimento, ribaltamento	E3 * P1 = 3
RS	Irritazioni cutanee, reazioni allergiche	E1 * P1 = 1
RS	Movimentazione manuale dei carichi	E1 * P1 = 1
RS	Scivolamenti, cadute a livello	E1 * P1 = 1
RS	Urti, colpi, impatti, compressioni	E2 * P1 = 2
RSR	Rumore per "Operatore dumper" [Soglia "Superiore a 85 dB(A)"]	E3 * P4 = 12
RSV	Vibrazioni per "Operatore dumper" [HAV "Non presente", WBV "Compreso tra 0,5 e 1 m/s ² "]	E2 * P3 = 6
AT	Attrezzi manuali	
RS	Punture, tagli, abrasioni	E1 * P1 = 1
RS	Urti, colpi, impatti, compressioni	E2 * P1 = 2
	Demolizione di volte in muratura (sottofase)	
	<Nessuna impresa definita> (max. presenti 5.43 uomini al giorno, per max. ore complessive 43.40)	
	Entità del Danno Lieve/Probabilità Bassissima = [32.82 ore]	
	Entità del Danno Lieve/Probabilità Bassa = [98.55 ore]	
	Entità del Danno Lieve/Probabilità Media = [3.77 ore]	
	Entità del Danno Serio/Probabilità Bassissima = [12.94 ore]	
	Entità del Danno Serio/Probabilità Bassa = [98.55 ore]	
	Entità del Danno Serio/Probabilità Media = [90.82 ore]	
	Entità del Danno Grave/Probabilità Bassissima = [62.11 ore]	
	Entità del Danno Grave/Probabilità Bassa = [98.55 ore]	
	Entità del Danno Grave/Probabilità Media = [85.05 ore]	
	Entità del Danno Grave/Probabilità Alta = [26.74 ore]	
	Entità del Danno Gravissimo/Probabilità Media = [34.67 ore]	
LF		
LV	Addetto alla demolizione di volte in muratura (Max. ore 43.40)	
AT	Argano a bandiera	
RS	Caduta di materiale dall'alto o a livello	E3 * P2 = 6
RS	Elettrocuzione	E3 * P1 = 3
RS	Punture, tagli, abrasioni	E1 * P2 = 2
RS	Urti, colpi, impatti, compressioni	E2 * P2 = 4
AT	Argano a cavalletto	
RS	Caduta di materiale dall'alto o a livello	E3 * P2 = 6
RS	Elettrocuzione	E3 * P1 = 3
RS	Punture, tagli, abrasioni	E1 * P2 = 2
RS	Urti, colpi, impatti, compressioni	E2 * P2 = 4
AT	Attrezzi manuali	
RS	Punture, tagli, abrasioni	E1 * P2 = 2
RS	Urti, colpi, impatti, compressioni	E2 * P2 = 4
AT	Compressore con motore endotermico	
RS	Inalazione fumi, gas, vapori	E1 * P1 = 1

Sigla	Attività	Entità del Danno Probabilità
RS	Incendi, esplosioni	E3 * P1 = 3
RS	Irritazioni cutanee, reazioni allergiche	E1 * P1 = 1
RS	Scoppio	E3 * P1 = 3
AT	Martello demolitore pneumatico	
RS	Inalazione fumi, gas, vapori	E1 * P1 = 1
RS	Inalazione polveri, fibre	E1 * P3 = 3
RS	Movimentazione manuale dei carichi	E2 * P3 = 6
RS	Scivolamenti, cadute a livello	E1 * P2 = 2
RS	Scoppio	E3 * P1 = 3
RS	Urti, colpi, impatti, compressioni	E2 * P2 = 4
AT	Ponte su cavalletti	
RS	Scivolamenti, cadute a livello	E1 * P2 = 2
AT	Ponteggio metallico fisso	
RS	Caduta dall'alto	E3 * P3 = 9
RS	Caduta di materiale dall'alto o a livello	E3 * P2 = 6
RS	Scivolamenti, cadute a livello	E1 * P2 = 2
AT	Ponteggio mobile o trabattello	
RS	Caduta dall'alto	E3 * P3 = 9
RS	Caduta di materiale dall'alto o a livello	E3 * P2 = 6
RS	Movimentazione manuale dei carichi	E2 * P3 = 6
RS	Urti, colpi, impatti, compressioni	E2 * P2 = 4
AT	Scala semplice	
RS	Caduta dall'alto	E3 * P3 = 9
RS	Movimentazione manuale dei carichi	E2 * P3 = 6
RS	Urti, colpi, impatti, compressioni	E2 * P2 = 4
RS	Caduta dall'alto	E4 * P3 = 12
RS	Inalazione polveri, fibre	E2 * P3 = 6
RSR	Rumore per "Operaio comune polivalente" [Soglia "Superiore a 85 dB(A)"]	E3 * P4 = 12
RSV	Vibrazioni per "Operaio comune polivalente" [HAV "Compreso tra 2,5 e 5,0 m/s ² ", WBV "Non presente"]	E3 * P3 = 9
MA	Autocarro (Max. ore 43.40)	
RS	Caduta di materiale dall'alto o a livello	E3 * P1 = 3
RS	Cesoiamenti, stritolamenti	E2 * P1 = 2
RS	Inalazione polveri, fibre	E1 * P1 = 1
RS	Incendi, esplosioni	E3 * P1 = 3
RS	Investimento, ribaltamento	E3 * P1 = 3
RS	Irritazioni cutanee, reazioni allergiche	E1 * P1 = 1
RS	Movimentazione manuale dei carichi	E1 * P3 = 3
RS	Scivolamenti, cadute a livello	E1 * P1 = 1
RS	Urti, colpi, impatti, compressioni	E2 * P1 = 2
RSR	Rumore per "Operatore autocarro" [Soglia "Inferiore a 80 dB(A)"]	E1 * P1 = 1
RSV	Vibrazioni per "Operatore autocarro" [HAV "Non presente", WBV "Inferiore a 0,5 m/s ² "]	E2 * P1 = 2
AT	Attrezzi manuali	
RS	Punture, tagli, abrasioni	E1 * P1 = 1
RS	Urti, colpi, impatti, compressioni	E2 * P1 = 2
MA	Dumper (Max. ore 43.40)	
RS	Caduta dall'alto	E3 * P1 = 3
RS	Caduta di materiale dall'alto o a livello	E3 * P1 = 3
RS	Cesoiamenti, stritolamenti	E2 * P1 = 2
RS	Elettrocuzione	E3 * P1 = 3
RS	Inalazione polveri, fibre	E1 * P1 = 1
RS	Incendi, esplosioni	E3 * P1 = 3
RS	Investimento, ribaltamento	E3 * P1 = 3
RS	Irritazioni cutanee, reazioni allergiche	E1 * P1 = 1
RS	Movimentazione manuale dei carichi	E1 * P1 = 1
RS	Scivolamenti, cadute a livello	E1 * P1 = 1
RS	Urti, colpi, impatti, compressioni	E2 * P1 = 2
RSR	Rumore per "Operatore dumper" [Soglia "Superiore a 85 dB(A)"]	E3 * P4 = 12
RSV	Vibrazioni per "Operatore dumper" [HAV "Non presente", WBV "Compreso tra 0,5 e 1 m/s ² "]	E2 * P3 = 6
AT	Attrezzi manuali	
RS	Punture, tagli, abrasioni	E1 * P1 = 1
RS	Urti, colpi, impatti, compressioni	E2 * P1 = 2
MA	Pala meccanica (Max. ore 43.40)	
RS	Cesoiamenti, stritolamenti	E2 * P1 = 2
RS	Inalazione polveri, fibre	E1 * P1 = 1
RS	Incendi, esplosioni	E3 * P1 = 3
RS	Investimento, ribaltamento	E3 * P1 = 3
RS	Irritazioni cutanee, reazioni allergiche	E1 * P1 = 1
RS	Scivolamenti, cadute a livello	E1 * P1 = 1
RSR	Rumore per "Operatore pala meccanica" [Soglia "Compresa tra 80 e 85 dB(A)"]	E2 * P1 = 2
RSV	Vibrazioni per "Operatore pala meccanica" [HAV "Non presente", WBV "Compreso tra 0,5 e 1 m/s ² "]	E2 * P3 = 6

Sigla	Attività	Entità del Danno Probabilità
AT	Attrezzi manuali	
RS	Punture, tagli, abrasioni	E1 * P1 = 1
RS	Urti, colpi, impatti, compressioni	E2 * P1 = 2
LF	Realizzazione frenelli (fase)	
	Realizzazione di murature (sottofase)	
	<Nessuna impresa definita> (max. presenti 3.61 uomini al giorno, per max. ore complessive 28.90)	
	Entità del Danno Lieve/Probabilità Bassissima = [29.09 ore]	
	Entità del Danno Lieve/Probabilità Bassa = [92.88 ore]	
	Entità del Danno Lieve/Probabilità Media = [43.52 ore]	
LF	Entità del Danno Serio/Probabilità Bassissima = [9.39 ore]	
	Entità del Danno Serio/Probabilità Bassa = [8.96 ore]	
	Entità del Danno Serio/Probabilità Media = [60.74 ore]	
	Entità del Danno Serio/Probabilità Alta = [5.12 ore]	
	Entità del Danno Grave/Probabilità Bassissima = [21.48 ore]	
	Entità del Danno Grave/Probabilità Bassa = [81.38 ore]	
	Entità del Danno Grave/Probabilità Media = [55.04 ore]	
	Entità del Danno Grave/Probabilità Alta = [1.02 ore]	
LV	Addetto alla realizzazione di murature esterne (Max. ore 28.90)	
AT	Attrezzi manuali	
RS	Punture, tagli, abrasioni	E1 * P2 = 2
RS	Urti, colpi, impatti, compressioni	E2 * P3 = 6
AT	Betoniera a bicchiere	
RS	Caduta di materiale dall'alto o a livello	E3 * P2 = 6
RS	Cesoamenti, stritolamenti	E2 * P1 = 2
RS	Elettrocuzione	E3 * P2 = 6
RS	Getti, schizzi	E1 * P1 = 1
RS	Inalazione polveri, fibre	E1 * P3 = 3
RS	Irritazioni cutanee, reazioni allergiche	E1 * P2 = 2
RS	Movimentazione manuale dei carichi	E2 * P4 = 8
RS	Urti, colpi, impatti, compressioni	E2 * P3 = 6
AT	Ponte su cavalletti	
RS	Scivolamenti, cadute a livello	E1 * P2 = 2
AT	Ponteggio metallico fisso	
RS	Caduta dall'alto	E3 * P2 = 6
RS	Caduta di materiale dall'alto o a livello	E3 * P3 = 9
RS	Scivolamenti, cadute a livello	E1 * P2 = 2
AT	Ponteggio mobile o trabattello	
RS	Caduta dall'alto	E3 * P2 = 6
RS	Caduta di materiale dall'alto o a livello	E3 * P3 = 9
RS	Movimentazione manuale dei carichi	E1 * P3 = 3
RS	Urti, colpi, impatti, compressioni	E2 * P3 = 6
AT	Scala semplice	
RS	Caduta dall'alto	E3 * P2 = 6
RS	Movimentazione manuale dei carichi	E1 * P3 = 3
RS	Urti, colpi, impatti, compressioni	E2 * P3 = 6
AT	Sega circolare	
RS	Elettrocuzione	E3 * P1 = 3
RS	Inalazione polveri, fibre	E1 * P2 = 2
RS	Punture, tagli, abrasioni	E1 * P2 = 2
RS	Scivolamenti, cadute a livello	E1 * P2 = 2
RS	Urti, colpi, impatti, compressioni	E2 * P3 = 6
RS	Ustioni	E1 * P1 = 1
RS	Caduta dall'alto	E3 * P3 = 9
RS	Caduta di materiale dall'alto o a livello	E3 * P2 = 6
RS	Movimentazione manuale dei carichi	E1 * P3 = 3
RSR	Rumore per "Muratore" [Soglia "Compresa tra 80 e 85 dB(A)"]	E2 * P2 = 4
MA	Gru a torre (Max. ore 28.90)	
RS	Caduta dall'alto	E3 * P2 = 6
RS	Caduta di materiale dall'alto o a livello	E3 * P1 = 3
RS	Elettrocuzione	E3 * P1 = 3
RS	Irritazioni cutanee, reazioni allergiche	E1 * P1 = 1
RS	Scivolamenti, cadute a livello	E1 * P2 = 2
RS	Urti, colpi, impatti, compressioni	E2 * P1 = 2
RSR	Rumore per "Gruista (gru a torre)" [Soglia "Inferiore a 80 dB(A)"]	E1 * P1 = 1
AT	Attrezzi manuali	
RS	Punture, tagli, abrasioni	E1 * P1 = 1
RS	Urti, colpi, impatti, compressioni	E2 * P1 = 2
MA	Dumper (Max. ore 28.90)	
RS	Caduta dall'alto	E3 * P1 = 3
RS	Caduta di materiale dall'alto o a livello	E3 * P1 = 3
RS	Cesoamenti, stritolamenti	E2 * P1 = 2
RS	Elettrocuzione	E3 * P1 = 3

Sigla	Attività	Entità del Danno Probabilità
RS	Inalazione polveri, fibre	E1 * P1 = 1
RS	Incendi, esplosioni	E3 * P1 = 3
RS	Investimento, ribaltamento	E3 * P1 = 3
RS	Irritazioni cutanee, reazioni allergiche	E1 * P1 = 1
RS	Movimentazione manuale dei carichi	E1 * P1 = 1
RS	Scivolamenti, cadute a livello	E1 * P1 = 1
RS	Urti, colpi, impatti, compressioni	E2 * P1 = 2
RSR	Rumore per "Operatore dumper" [Soglia "Superiore a 85 dB(A)"]	E3 * P4 = 12
RSV	Vibrazioni per "Operatore dumper" [HAV "Non presente", WBV "Compreso tra 0,5 e 1 m/s²"]	E2 * P3 = 6
AT	Attrezzi manuali	
RS	Punture, tagli, abrasioni	E1 * P1 = 1
RS	Urti, colpi, impatti, compressioni	E2 * P1 = 2
	Rinforzo con rete in carbonio (sottofase)	
	<Nessuna impresa definita> (max. presenti 2.66 uomini al giorno, per max. ore complessive 21.30)	
	Entità del Danno Lieve/Probabilità Bassissima = [66.03 ore]	
	Entità del Danno Lieve/Probabilità Bassa = [166.14 ore]	
	Entità del Danno Lieve/Probabilità Media = [4.26 ore]	
LF	Entità del Danno Serio/Probabilità Bassissima = [24.49 ore]	
	Entità del Danno Serio/Probabilità Bassa = [121.41 ore]	
	Entità del Danno Serio/Probabilità Media = [4.26 ore]	
	Entità del Danno Serio/Probabilità Alta = [4.26 ore]	
	Entità del Danno Grave/Probabilità Bassissima = [60.70 ore]	
	Entità del Danno Grave/Probabilità Bassa = [170.40 ore]	
LV	Addetto al rinforzo di murature con rete in carbonio (Max. ore 21.30)	
AT	Argano a bandiera	
RS	Caduta di materiale dall'alto o a livello	E3 * P2 = 6
RS	Elettrocuzione	E3 * P1 = 3
RS	Punture, tagli, abrasioni	E1 * P2 = 2
RS	Urti, colpi, impatti, compressioni	E2 * P2 = 4
AT	Argano a cavalletto	
RS	Caduta di materiale dall'alto o a livello	E3 * P2 = 6
RS	Elettrocuzione	E3 * P1 = 3
RS	Punture, tagli, abrasioni	E1 * P2 = 2
RS	Urti, colpi, impatti, compressioni	E2 * P2 = 4
AT	Attrezzi manuali	
RS	Punture, tagli, abrasioni	E1 * P2 = 2
RS	Urti, colpi, impatti, compressioni	E2 * P2 = 4
AT	Betoniera a bicchiere	
RS	Caduta di materiale dall'alto o a livello	E3 * P2 = 6
RS	Cesoamenti, stritolamenti	E2 * P1 = 2
RS	Elettrocuzione	E3 * P2 = 6
RS	Getti, schizzi	E1 * P1 = 1
RS	Inalazione polveri, fibre	E1 * P3 = 3
RS	Irritazioni cutanee, reazioni allergiche	E1 * P2 = 2
RS	Movimentazione manuale dei carichi	E2 * P4 = 8
RS	Urti, colpi, impatti, compressioni	E2 * P3 = 6
AT	Ponteggio metallico fisso	
RS	Caduta dall'alto	E3 * P2 = 6
RS	Caduta di materiale dall'alto o a livello	E3 * P2 = 6
RS	Scivolamenti, cadute a livello	E1 * P2 = 2
AT	Ponteggio mobile o trabattello	
RS	Caduta dall'alto	E3 * P2 = 6
RS	Caduta di materiale dall'alto o a livello	E3 * P2 = 6
RS	Movimentazione manuale dei carichi	E1 * P2 = 2
RS	Urti, colpi, impatti, compressioni	E2 * P2 = 4
AT	Scala doppia	
RS	Caduta dall'alto	E3 * P2 = 6
RS	Cesoamenti, stritolamenti	E2 * P1 = 2
RS	Movimentazione manuale dei carichi	E1 * P2 = 2
RS	Urti, colpi, impatti, compressioni	E2 * P2 = 4
AT	Scala semplice	
RS	Caduta dall'alto	E3 * P2 = 6
RS	Movimentazione manuale dei carichi	E1 * P2 = 2
RS	Urti, colpi, impatti, compressioni	E2 * P2 = 4
AT	Smerigliatrice angolare (flessibile)	
RS	Elettrocuzione	E3 * P1 = 3
RS	Inalazione polveri, fibre	E1 * P1 = 1
RS	Punture, tagli, abrasioni	E1 * P2 = 2
RS	Ustioni	E1 * P1 = 1
RSR	Rumore per "Muratore" [Soglia "Uguale a 80 dB(A)"]	E1 * P1 = 1
LF	Riempimento volte (fase)	
LF	Riempimento volte (sottofase)	

Sigla	Attività	Entità del Danno Probabilità
	<Nessuna impresa definita> (max. presenti 3.98 uomini al giorno, per max. ore complessive 31.80) Entità del Danno Lieve/Probabilità Bassissima = [50.17 ore] Entità del Danno Lieve/Probabilità Bassa = [15.20 ore] Entità del Danno Lieve/Probabilità Media = [15.20 ore] Entità del Danno Serio/Probabilità Bassissima = [44.42 ore] Entità del Danno Serio/Probabilità Bassa = [15.20 ore] Entità del Danno Serio/Probabilità Media = [7.58 ore] Entità del Danno Grave/Probabilità Bassissima = [91.80 ore] Entità del Danno Grave/Probabilità Bassa = [30.40 ore] Entità del Danno Grave/Probabilità Alta = [6.63 ore]	
LV	Addetto al rinterro di scavo (Max. ore 31.80)	
AT	Attrezzi manuali	
RS	Punture, tagli, abrasioni	E1 * P3 = 3
RS	Urti, colpi, impatti, compressioni	E2 * P1 = 2
AT	Andatoie e Passerelle	
RS	Caduta dall'alto	E3 * P1 = 3
RS	Caduta di materiale dall'alto o a livello	E3 * P1 = 3
AT	Scala semplice	
RS	Caduta dall'alto	E3 * P2 = 6
RS	Movimentazione manuale dei carichi	E1 * P2 = 2
RS	Urti, colpi, impatti, compressioni	E2 * P2 = 4
RS	Caduta dall'alto	E3 * P1 = 3
RS	Incendi, esplosioni	E3 * P1 = 3
RS	Seppellimento, sprofondamento	E3 * P2 = 6
MA	Dumper (Max. ore 31.80)	
RS	Caduta dall'alto	E3 * P1 = 3
RS	Caduta di materiale dall'alto o a livello	E3 * P1 = 3
RS	Cesoiamenti, stritolamenti	E2 * P1 = 2
RS	Elettrocuzione	E3 * P1 = 3
RS	Inalazione polveri, fibre	E1 * P1 = 1
RS	Incendi, esplosioni	E3 * P1 = 3
RS	Investimento, ribaltamento	E3 * P1 = 3
RS	Irritazioni cutanee, reazioni allergiche	E1 * P1 = 1
RS	Movimentazione manuale dei carichi	E1 * P1 = 1
RS	Scivolamenti, cadute a livello	E1 * P1 = 1
RS	Urti, colpi, impatti, compressioni	E2 * P1 = 2
RSR	Rumore per "Operatore dumper" [Soglia "Superiore a 85 dB(A)"]	E3 * P4 = 12
RSV	Vibrazioni per "Operatore dumper" [HAV "Non presente", WBV "Compreso tra 0,5 e 1 m/s ² "]	E2 * P3 = 6
AT	Attrezzi manuali	
RS	Punture, tagli, abrasioni	E1 * P1 = 1
RS	Urti, colpi, impatti, compressioni	E2 * P1 = 2
MA	Pala meccanica (Max. ore 31.80)	
RS	Cesoiamenti, stritolamenti	E2 * P1 = 2
RS	Inalazione polveri, fibre	E1 * P1 = 1
RS	Incendi, esplosioni	E3 * P1 = 3
RS	Investimento, ribaltamento	E3 * P1 = 3
RS	Irritazioni cutanee, reazioni allergiche	E1 * P1 = 1
RS	Scivolamenti, cadute a livello	E1 * P1 = 1
RSR	Rumore per "Operatore pala meccanica" [Soglia "Compresa tra 80 e 85 dB(A)"]	E2 * P1 = 2
RSV	Vibrazioni per "Operatore pala meccanica" [HAV "Non presente", WBV "Compreso tra 0,5 e 1 m/s ² "]	E2 * P3 = 6
AT	Attrezzi manuali	
RS	Punture, tagli, abrasioni	E1 * P1 = 1
RS	Urti, colpi, impatti, compressioni	E2 * P1 = 2
LF	Demolizione solai (fase) Demolizione di solaio in c.a. (sottofase) <Nessuna impresa definita> (max. presenti 5.49 uomini al giorno, per max. ore complessive 43.90) Entità del Danno Lieve/Probabilità Bassissima = [85.56 ore] Entità del Danno Lieve/Probabilità Bassa = [98.55 ore] Entità del Danno Lieve/Probabilità Media = [3.83 ore] Entità del Danno Serio/Probabilità Bassissima = [13.81 ore] Entità del Danno Serio/Probabilità Bassa = [162.43 ore] Entità del Danno Serio/Probabilità Media = [91.01 ore] Entità del Danno Grave/Probabilità Bassissima = [100.95 ore] Entità del Danno Grave/Probabilità Bassa = [98.55 ore] Entità del Danno Grave/Probabilità Media = [85.05 ore] Entità del Danno Grave/Probabilità Alta = [26.74 ore] Entità del Danno Gravissimo/Probabilità Media = [34.67 ore]	
LV	Addetto alla demolizione di solaio in c.a. (Max. ore 43.90)	
AT	Argano a bandiera	
RS	Caduta di materiale dall'alto o a livello	E3 * P2 = 6
RS	Elettrocuzione	E3 * P1 = 3

Sigla	Attività	Entità del Danno Probabilità
RS	Punture, tagli, abrasioni	E1 * P2 = 2
RS	Urti, colpi, impatti, compressioni	E2 * P2 = 4
AT	Argano a cavalletto	
RS	Caduta di materiale dall'alto o a livello	E3 * P2 = 6
RS	Elettrocuzione	E3 * P1 = 3
RS	Punture, tagli, abrasioni	E1 * P2 = 2
RS	Urti, colpi, impatti, compressioni	E2 * P2 = 4
AT	Attrezzi manuali	
RS	Punture, tagli, abrasioni	E1 * P2 = 2
RS	Urti, colpi, impatti, compressioni	E2 * P2 = 4
AT	Cannello per saldatura ossiacetilenica	
RS	Inalazione fumi, gas, vapori	E1 * P1 = 1
RS	Incendi, esplosioni	E3 * P1 = 3
RS	Radiazioni non ionizzanti	E1 * P1 = 1
RS	Urti, colpi, impatti, compressioni	E2 * P2 = 4
RS	Ustioni	E1 * P1 = 1
AT	Centralina idraulica a motore	
RS	Cesoamenti, stritolamenti	E2 * P2 = 4
RS	Inalazione fumi, gas, vapori	E1 * P1 = 1
RS	Scoppio	E3 * P1 = 3
RS	Urti, colpi, impatti, compressioni	E2 * P2 = 4
AT	Cesoie pneumatiche	
RS	Cesoamenti, stritolamenti	E2 * P2 = 4
RS	Scoppio	E3 * P1 = 3
RS	Urti, colpi, impatti, compressioni	E2 * P2 = 4
AT	Compressore con motore endotermico	
RS	Inalazione fumi, gas, vapori	E1 * P1 = 1
RS	Incendi, esplosioni	E3 * P1 = 3
RS	Irritazioni cutanee, reazioni allergiche	E1 * P1 = 1
RS	Scoppio	E3 * P1 = 3
AT	Martello demolitore pneumatico	
RS	Inalazione fumi, gas, vapori	E1 * P1 = 1
RS	Inalazione polveri, fibre	E1 * P3 = 3
RS	Movimentazione manuale dei carichi	E2 * P3 = 6
RS	Scivolamenti, cadute a livello	E1 * P2 = 2
RS	Scoppio	E3 * P1 = 3
RS	Urti, colpi, impatti, compressioni	E2 * P2 = 4
AT	Ponte su cavalletti	
RS	Scivolamenti, cadute a livello	E1 * P2 = 2
AT	Ponteggio metallico fisso	
RS	Caduta dall'alto	E3 * P3 = 9
RS	Caduta di materiale dall'alto o a livello	E3 * P2 = 6
RS	Scivolamenti, cadute a livello	E1 * P2 = 2
AT	Ponteggio mobile o trabattello	
RS	Caduta dall'alto	E3 * P3 = 9
RS	Caduta di materiale dall'alto o a livello	E3 * P2 = 6
RS	Movimentazione manuale dei carichi	E2 * P3 = 6
RS	Urti, colpi, impatti, compressioni	E2 * P2 = 4
AT	Scala semplice	
RS	Caduta dall'alto	E3 * P3 = 9
RS	Movimentazione manuale dei carichi	E2 * P3 = 6
RS	Urti, colpi, impatti, compressioni	E2 * P2 = 4
RS	Caduta dall'alto	E4 * P3 = 12
RS	Inalazione polveri, fibre	E2 * P3 = 6
RSR	Rumore per "Operaio comune polivalente" [Soglia "Superiore a 85 dB(A)"]	E3 * P4 = 12
RSV	Vibrazioni per "Operaio comune polivalente" [HAV "Compreso tra 2,5 e 5,0 m/s ² ", WBV "Non presente"]	E3 * P3 = 9
MA	Autocarro (Max. ore 43.90)	
RS	Caduta di materiale dall'alto o a livello	E3 * P1 = 3
RS	Cesoamenti, stritolamenti	E2 * P1 = 2
RS	Inalazione polveri, fibre	E1 * P1 = 1
RS	Incendi, esplosioni	E3 * P1 = 3
RS	Investimento, ribaltamento	E3 * P1 = 3
RS	Irritazioni cutanee, reazioni allergiche	E1 * P1 = 1
RS	Movimentazione manuale dei carichi	E1 * P3 = 3
RS	Scivolamenti, cadute a livello	E1 * P1 = 1
RS	Urti, colpi, impatti, compressioni	E2 * P1 = 2
RSR	Rumore per "Operatore autocarro" [Soglia "Inferiore a 80 dB(A)"]	E1 * P1 = 1
RSV	Vibrazioni per "Operatore autocarro" [HAV "Non presente", WBV "Inferiore a 0,5 m/s ² "]	E2 * P1 = 2
AT	Attrezzi manuali	
RS	Punture, tagli, abrasioni	E1 * P1 = 1
RS	Urti, colpi, impatti, compressioni	E2 * P1 = 2

Sigla	Attività	Entità del Danno Probabilità
MA	Dumper (Max. ore 43.90)	
RS	Caduta dall'alto	E3 * P1 = 3
RS	Caduta di materiale dall'alto o a livello	E3 * P1 = 3
RS	Cesoiamenti, stritolamenti	E2 * P1 = 2
RS	Elettrocuzione	E3 * P1 = 3
RS	Inalazione polveri, fibre	E1 * P1 = 1
RS	Incendi, esplosioni	E3 * P1 = 3
RS	Investimento, ribaltamento	E3 * P1 = 3
RS	Irritazioni cutanee, reazioni allergiche	E1 * P1 = 1
RS	Movimentazione manuale dei carichi	E1 * P1 = 1
RS	Scivolamenti, cadute a livello	E1 * P1 = 1
RS	Urti, colpi, impatti, compressioni	E2 * P1 = 2
RSR	Rumore per "Operatore dumper" [Soglia "Superiore a 85 dB(A)"]	E3 * P4 = 12
RSV	Vibrazioni per "Operatore dumper" [HAV "Non presente", WBV "Compreso tra 0,5 e 1 m/s ² "]	E2 * P3 = 6
AT	Attrezzi manuali	
RS	Punture, tagli, abrasioni	E1 * P1 = 1
RS	Urti, colpi, impatti, compressioni	E2 * P1 = 2
MA	Pala meccanica (Max. ore 43.90)	
RS	Cesoiamenti, stritolamenti	E2 * P1 = 2
RS	Inalazione polveri, fibre	E1 * P1 = 1
RS	Incendi, esplosioni	E3 * P1 = 3
RS	Investimento, ribaltamento	E3 * P1 = 3
RS	Irritazioni cutanee, reazioni allergiche	E1 * P1 = 1
RS	Scivolamenti, cadute a livello	E1 * P1 = 1
RSR	Rumore per "Operatore pala meccanica" [Soglia "Compresa tra 80 e 85 dB(A)"]	E2 * P1 = 2
RSV	Vibrazioni per "Operatore pala meccanica" [HAV "Non presente", WBV "Compreso tra 0,5 e 1 m/s ² "]	E2 * P3 = 6
AT	Attrezzi manuali	
RS	Punture, tagli, abrasioni	E1 * P1 = 1
RS	Urti, colpi, impatti, compressioni	E2 * P1 = 2
LF	Placcaggi (fase)	
	Applicazione di rete elettrosaldata per consolidamento murature (sottofase)	
	<Nessuna impresa definita> (max. presenti 2.90 uomini al giorno, per max. ore complessive 23.20)	
	Entità del Danno Lieve/Probabilità Bassissima = [71.92 ore]	
	Entità del Danno Lieve/Probabilità Bassa = [180.96 ore]	
	Entità del Danno Lieve/Probabilità Media = [4.64 ore]	
LF	Entità del Danno Serio/Probabilità Bassissima = [26.68 ore]	
	Entità del Danno Serio/Probabilità Bassa = [132.24 ore]	
	Entità del Danno Serio/Probabilità Media = [4.64 ore]	
	Entità del Danno Serio/Probabilità Alta = [4.64 ore]	
	Entità del Danno Grave/Probabilità Bassissima = [66.12 ore]	
	Entità del Danno Grave/Probabilità Bassa = [185.60 ore]	
LV	Addetto all'applicazione di rete elettrosaldata per consolidamento murature (Max. ore 23.20)	
AT	Argano a bandiera	
RS	Caduta di materiale dall'alto o a livello	E3 * P2 = 6
RS	Elettrocuzione	E3 * P1 = 3
RS	Punture, tagli, abrasioni	E1 * P2 = 2
RS	Urti, colpi, impatti, compressioni	E2 * P2 = 4
AT	Argano a cavalletto	
RS	Caduta di materiale dall'alto o a livello	E3 * P2 = 6
RS	Elettrocuzione	E3 * P1 = 3
RS	Punture, tagli, abrasioni	E1 * P2 = 2
RS	Urti, colpi, impatti, compressioni	E2 * P2 = 4
AT	Attrezzi manuali	
RS	Punture, tagli, abrasioni	E1 * P2 = 2
RS	Urti, colpi, impatti, compressioni	E2 * P2 = 4
AT	Betoniera a bicchiere	
RS	Caduta di materiale dall'alto o a livello	E3 * P2 = 6
RS	Cesoiamenti, stritolamenti	E2 * P1 = 2
RS	Elettrocuzione	E3 * P2 = 6
RS	Getti, schizzi	E1 * P1 = 1
RS	Inalazione polveri, fibre	E1 * P3 = 3
RS	Irritazioni cutanee, reazioni allergiche	E1 * P2 = 2
RS	Movimentazione manuale dei carichi	E2 * P4 = 8
RS	Urti, colpi, impatti, compressioni	E2 * P3 = 6
AT	Ponteggio metallico fisso	
RS	Caduta dall'alto	E3 * P2 = 6
RS	Caduta di materiale dall'alto o a livello	E3 * P2 = 6
RS	Scivolamenti, cadute a livello	E1 * P2 = 2
AT	Ponteggio mobile o trabattello	
RS	Caduta dall'alto	E3 * P2 = 6
RS	Caduta di materiale dall'alto o a livello	E3 * P2 = 6

Sigla	Attività	Entità del Danno Probabilità
RS	Movimentazione manuale dei carichi	E1 * P2 = 2
RS	Urti, colpi, impatti, compressioni	E2 * P2 = 4
AT	Scala doppia	
RS	Caduta dall'alto	E3 * P2 = 6
RS	Cesoamenti, stritolamenti	E2 * P1 = 2
RS	Movimentazione manuale dei carichi	E1 * P2 = 2
RS	Urti, colpi, impatti, compressioni	E2 * P2 = 4
AT	Scala semplice	
RS	Caduta dall'alto	E3 * P2 = 6
RS	Movimentazione manuale dei carichi	E1 * P2 = 2
RS	Urti, colpi, impatti, compressioni	E2 * P2 = 4
AT	Smerigliatrice angolare (flessibile)	
RS	Elettrocuzione	E3 * P1 = 3
RS	Inalazione polveri, fibre	E1 * P1 = 1
RS	Punture, tagli, abrasioni	E1 * P2 = 2
RS	Ustioni	E1 * P1 = 1
RSR	Rumore per "Muratore" [Soglia "Uguale a 80 dB(A)"]	E1 * P1 = 1
	Iniezioni di miscele cementizie in strutture murarie (sottofase)	
	<Nessuna impresa definita> (max. presenti 2.00 uomini al giorno, per max. ore complessive 16.00)	
	Entità del Danno Lieve/Probabilità Bassissima = [26.40 ore]	
	Entità del Danno Lieve/Probabilità Bassa = [72.00 ore]	
	Entità del Danno Lieve/Probabilità Media = [45.60 ore]	
LF	Entità del Danno Serio/Probabilità Bassissima = [15.20 ore]	
	Entità del Danno Serio/Probabilità Bassa = [93.60 ore]	
	Entità del Danno Grave/Probabilità Bassissima = [104.80 ore]	
	Entità del Danno Grave/Probabilità Bassa = [121.60 ore]	
	Entità del Danno Grave/Probabilità Media = [14.40 ore]	
LV	Addetto alle iniezioni di miscele cementizie in strutture murarie (Max. ore 16.00)	
AT	Andatoie e Passerelle	
RS	Caduta dall'alto	E3 * P1 = 3
RS	Caduta di materiale dall'alto o a livello	E3 * P1 = 3
AT	Argano a bandiera	
RS	Caduta di materiale dall'alto o a livello	E3 * P2 = 6
RS	Elettrocuzione	E3 * P1 = 3
RS	Punture, tagli, abrasioni	E1 * P2 = 2
RS	Urti, colpi, impatti, compressioni	E2 * P2 = 4
AT	Argano a cavalletto	
RS	Caduta di materiale dall'alto o a livello	E3 * P2 = 6
RS	Elettrocuzione	E3 * P1 = 3
RS	Punture, tagli, abrasioni	E1 * P2 = 2
RS	Urti, colpi, impatti, compressioni	E2 * P2 = 4
AT	Attrezzi manuali	
RS	Punture, tagli, abrasioni	E1 * P2 = 2
RS	Urti, colpi, impatti, compressioni	E2 * P2 = 4
AT	Compressore con motore endotermico	
RS	Inalazione fumi, gas, vapori	E1 * P1 = 1
RS	Incendi, esplosioni	E3 * P1 = 3
RS	Irritazioni cutanee, reazioni allergiche	E1 * P1 = 1
RS	Scoppio	E3 * P1 = 3
AT	Impianto di iniezione per miscele cementizie	
RS	Caduta dall'alto	E3 * P1 = 3
RS	Elettrocuzione	E3 * P1 = 3
RS	Getti, schizzi	E1 * P2 = 2
RS	Inalazione polveri, fibre	E1 * P2 = 2
RS	Irritazioni cutanee, reazioni allergiche	E1 * P1 = 1
RS	Scoppio	E3 * P1 = 3
RS	Urti, colpi, impatti, compressioni	E2 * P2 = 4
AT	Ponteggio metallico fisso	
RS	Caduta dall'alto	E3 * P2 = 6
RS	Caduta di materiale dall'alto o a livello	E3 * P2 = 6
RS	Scivolamenti, cadute a livello	E1 * P2 = 2
AT	Ponteggio mobile o trabattello	
RS	Caduta dall'alto	E3 * P2 = 6
RS	Caduta di materiale dall'alto o a livello	E3 * P2 = 6
RS	Movimentazione manuale dei carichi	E1 * P3 = 3
RS	Urti, colpi, impatti, compressioni	E2 * P2 = 4
AT	Scala doppia	
RS	Caduta dall'alto	E3 * P2 = 6
RS	Cesoamenti, stritolamenti	E2 * P1 = 2
RS	Movimentazione manuale dei carichi	E1 * P3 = 3
RS	Urti, colpi, impatti, compressioni	E2 * P2 = 4
AT	Scala semplice	

Sigla	Attività	Entità del Danno Probabilità
RS	Caduta dall'alto	E3 * P2 = 6
RS	Movimentazione manuale dei carichi	E1 * P3 = 3
RS	Urti, colpi, impatti, compressioni	E2 * P2 = 4
RSR	Rumore per "Carpentiere" [Soglia "Superiore a 85 dB(A)"]	E3 * P3 = 9
	Lavorazione e posa ferri di armatura per iniezioni armate in murature (sottofase)	
	<Nessuna impresa definita> (max. presenti 3.10 uomini al giorno, per max. ore complessive 24.80)	
LF	Entità del Danno Lieve/Probabilità Bassissima = [48.36 ore]	
	Entità del Danno Lieve/Probabilità Media = [37.20 ore]	
	Entità del Danno Serio/Probabilità Bassissima = [27.28 ore]	
	Entità del Danno Serio/Probabilità Bassa = [9.92 ore]	
	Entità del Danno Grave/Probabilità Bassissima = [9.92 ore]	
	Entità del Danno Grave/Probabilità Bassa = [13.64 ore]	
LV	Addetto alla lavorazione e posa ferri di armatura per iniezioni armate in murature (Max. ore 24.80)	
AT	Attrezzi manuali	
RS	Punture, tagli, abrasioni	E1 * P3 = 3
RS	Urti, colpi, impatti, compressioni	E2 * P1 = 2
AT	Ponte su cavalletti	
RS	Scivolamenti, cadute a livello	E1 * P1 = 1
AT	Scala semplice	
RS	Caduta dall'alto	E3 * P2 = 6
RS	Movimentazione manuale dei carichi	E1 * P3 = 3
RS	Urti, colpi, impatti, compressioni	E2 * P1 = 2
AT	Trancia-piegaferr	
RS	Cesoamenti, stritolamenti	E2 * P2 = 4
RS	Elettrocuzione	E3 * P1 = 3
RS	Punture, tagli, abrasioni	E1 * P3 = 3
RS	Scivolamenti, cadute a livello	E1 * P1 = 1
RSR	Rumore per "Ferraiole o aiuto ferraiole" [Soglia "Uguale a 80 dB(A)"]	E1 * P1 = 1
	Getto in calcestruzzo per consolidamento (sottofase)	
	<Nessuna impresa definita> (max. presenti 2.90 uomini al giorno, per max. ore complessive 23.20)	
LF	Entità del Danno Lieve/Probabilità Bassissima = [39.44 ore]	
	Entità del Danno Lieve/Probabilità Bassa = [83.52 ore]	
	Entità del Danno Lieve/Probabilità Media = [70.76 ore]	
	Entità del Danno Serio/Probabilità Bassissima = [26.68 ore]	
	Entità del Danno Serio/Probabilità Bassa = [122.96 ore]	
	Entità del Danno Serio/Probabilità Media = [4.64 ore]	
	Entità del Danno Serio/Probabilità Alta = [4.64 ore]	
	Entità del Danno Grave/Probabilità Bassissima = [122.96 ore]	
	Entità del Danno Grave/Probabilità Bassa = [185.60 ore]	
	Entità del Danno Grave/Probabilità Media = [20.88 ore]	
LV	Addetto al getto in calcestruzzo per consolidamento solaio (Max. ore 23.20)	
AT	Andatoie e Passerelle	
RS	Caduta dall'alto	E3 * P1 = 3
RS	Caduta di materiale dall'alto o a livello	E3 * P1 = 3
AT	Argano a bandiera	
RS	Caduta di materiale dall'alto o a livello	E3 * P2 = 6
RS	Elettrocuzione	E3 * P1 = 3
RS	Punture, tagli, abrasioni	E1 * P2 = 2
RS	Urti, colpi, impatti, compressioni	E2 * P2 = 4
AT	Argano a cavalletto	
RS	Caduta di materiale dall'alto o a livello	E3 * P2 = 6
RS	Elettrocuzione	E3 * P1 = 3
RS	Punture, tagli, abrasioni	E1 * P2 = 2
RS	Urti, colpi, impatti, compressioni	E2 * P2 = 4
AT	Attrezzi manuali	
RS	Punture, tagli, abrasioni	E1 * P2 = 2
RS	Urti, colpi, impatti, compressioni	E2 * P2 = 4
AT	Betoniera a bicchiere	
RS	Caduta di materiale dall'alto o a livello	E3 * P2 = 6
RS	Cesoamenti, stritolamenti	E2 * P1 = 2
RS	Elettrocuzione	E3 * P2 = 6
RS	Getti, schizzi	E1 * P1 = 1
RS	Inalazione polveri, fibre	E1 * P3 = 3
RS	Irritazioni cutanee, reazioni allergiche	E1 * P2 = 2
RS	Movimentazione manuale dei carichi	E2 * P4 = 8
RS	Urti, colpi, impatti, compressioni	E2 * P3 = 6
AT	Gruppo elettrogeno	
RS	Elettrocuzione	E3 * P1 = 3
RS	Inalazione fumi, gas, vapori	E1 * P1 = 1
RS	Incendi, esplosioni	E3 * P1 = 3
RS	Irritazioni cutanee, reazioni allergiche	E1 * P1 = 1
AT	Ponteggio metallico fisso	

Sigla	Attività	Entità del Danno Probabilità
RS	Caduta dall'alto	E3 * P2 = 6
RS	Caduta di materiale dall'alto o a livello	E3 * P2 = 6
RS	Scivolamenti, cadute a livello	E1 * P2 = 2
AT	Ponteggio mobile o trabattello	
RS	Caduta dall'alto	E3 * P2 = 6
RS	Caduta di materiale dall'alto o a livello	E3 * P2 = 6
RS	Movimentazione manuale dei carichi	E1 * P3 = 3
RS	Urti, colpi, impatti, compressioni	E2 * P2 = 4
AT	Scala doppia	
RS	Caduta dall'alto	E3 * P2 = 6
RS	Cesoamenti, stritolamenti	E2 * P1 = 2
RS	Movimentazione manuale dei carichi	E1 * P3 = 3
RS	Urti, colpi, impatti, compressioni	E2 * P2 = 4
AT	Scala semplice	
RS	Caduta dall'alto	E3 * P2 = 6
RS	Movimentazione manuale dei carichi	E1 * P3 = 3
RS	Urti, colpi, impatti, compressioni	E2 * P2 = 4
AT	Vibratore elettrico per calcestruzzo	
RS	Irritazioni cutanee, reazioni allergiche	E1 * P1 = 1
RS	Elettrocuzione	E3 * P1 = 3
RSR	Rumore per "Carpentiere" [Soglia "Superiore a 85 dB(A)"]	E3 * P3 = 9
LF	Rinforzo Pilastrì (fase)	
	Realizzazione della carpenteria per le strutture in elevazione (sottofase)	
	<Nessuna impresa definita> (max. presenti 4.15 uomini al giorno, per max. ore complessive 33.20)	
	Entità del Danno Lieve/Probabilità Bassissima = [66.76 ore]	
	Entità del Danno Lieve/Probabilità Bassa = [97.14 ore]	
	Entità del Danno Lieve/Probabilità Media = [91.20 ore]	
LF	Entità del Danno Serio/Probabilità Bassissima = [31.54 ore]	
	Entità del Danno Serio/Probabilità Bassa = [124.80 ore]	
	Entità del Danno Grave/Probabilità Bassissima = [94.24 ore]	
	Entità del Danno Grave/Probabilità Bassa = [182.82 ore]	
	Entità del Danno Grave/Probabilità Media = [28.80 ore]	
	Entità del Danno Gravissimo/Probabilità Media = [30.40 ore]	
LV	Addetto alla realizzazione della carpenteria per le strutture in elevazione (Max. ore 33.20)	
AT	Andatoie e Passerelle	
RS	Caduta dall'alto	E3 * P1 = 3
RS	Caduta di materiale dall'alto o a livello	E3 * P1 = 3
AT	Attrezzi manuali	
RS	Punture, tagli, abrasioni	E1 * P2 = 2
RS	Urti, colpi, impatti, compressioni	E2 * P2 = 4
AT	Ponteggio metallico fisso	
RS	Caduta dall'alto	E3 * P2 = 6
RS	Caduta di materiale dall'alto o a livello	E3 * P2 = 6
RS	Scivolamenti, cadute a livello	E1 * P2 = 2
AT	Ponteggio mobile o trabattello	
RS	Caduta dall'alto	E3 * P2 = 6
RS	Caduta di materiale dall'alto o a livello	E3 * P2 = 6
RS	Movimentazione manuale dei carichi	E1 * P3 = 3
RS	Urti, colpi, impatti, compressioni	E2 * P2 = 4
AT	Scala doppia	
RS	Caduta dall'alto	E3 * P2 = 6
RS	Cesoamenti, stritolamenti	E2 * P1 = 2
RS	Movimentazione manuale dei carichi	E1 * P3 = 3
RS	Urti, colpi, impatti, compressioni	E2 * P2 = 4
AT	Scala semplice	
RS	Caduta dall'alto	E3 * P2 = 6
RS	Movimentazione manuale dei carichi	E1 * P3 = 3
RS	Urti, colpi, impatti, compressioni	E2 * P2 = 4
AT	Sega circolare	
RS	Elettrocuzione	E3 * P1 = 3
RS	Inalazione polveri, fibre	E1 * P1 = 1
RS	Punture, tagli, abrasioni	E1 * P2 = 2
RS	Scivolamenti, cadute a livello	E1 * P2 = 2
RS	Urti, colpi, impatti, compressioni	E2 * P2 = 4
RS	Ustioni	E1 * P1 = 1
AT	Smerigliatrice angolare (flessibile)	
RS	Elettrocuzione	E3 * P1 = 3
RS	Inalazione polveri, fibre	E1 * P1 = 1
RS	Punture, tagli, abrasioni	E1 * P2 = 2
RS	Ustioni	E1 * P1 = 1
RS	Caduta dall'alto	E4 * P3 = 12
RSR	Rumore per "Carpentiere" [Soglia "Superiore a 85 dB(A)"]	E3 * P3 = 9

Sigla	Attività	Entità del Danno Probabilità
MA	Gru a torre (Max. ore 33.20)	
RS	Caduta dall'alto	E3 * P2 = 6
RS	Caduta di materiale dall'alto o a livello	E3 * P1 = 3
RS	Elettrocuzione	E3 * P1 = 3
RS	Irritazioni cutanee, reazioni allergiche	E1 * P1 = 1
RS	Scivolamenti, cadute a livello	E1 * P2 = 2
RS	Urti, colpi, impatti, compressioni	E2 * P1 = 2
RSR	Rumore per "Gruista (gru a torre)" [Soglia "Inferiore a 80 dB(A)"]	E1 * P1 = 1
AT	Attrezzi manuali	
RS	Punture, tagli, abrasioni	E1 * P1 = 1
RS	Urti, colpi, impatti, compressioni	E2 * P1 = 2
	Lavorazione e posa ferri di armatura per iniezioni armate in murature (sottofase)	
	<Nessuna impresa definita> (max. presenti 3.10 uomini al giorno, per max. ore complessive 24.80)	
	Entità del Danno Lieve/Probabilità Bassissima = [48.36 ore]	
LF	Entità del Danno Lieve/Probabilità Media = [37.20 ore]	
	Entità del Danno Serio/Probabilità Bassissima = [27.28 ore]	
	Entità del Danno Serio/Probabilità Bassa = [9.92 ore]	
	Entità del Danno Grave/Probabilità Bassissima = [9.92 ore]	
	Entità del Danno Grave/Probabilità Bassa = [13.64 ore]	
LV	Addetto alla lavorazione e posa ferri di armatura per iniezioni armate in murature (Max. ore 24.80)	
AT	Attrezzi manuali	
RS	Punture, tagli, abrasioni	E1 * P3 = 3
RS	Urti, colpi, impatti, compressioni	E2 * P1 = 2
AT	Ponte su cavalletti	
RS	Scivolamenti, cadute a livello	E1 * P1 = 1
AT	Scala semplice	
RS	Caduta dall'alto	E3 * P2 = 6
RS	Movimentazione manuale dei carichi	E1 * P3 = 3
RS	Urti, colpi, impatti, compressioni	E2 * P1 = 2
AT	Trancia-piegeferri	
RS	Cesoamenti, stritolamenti	E2 * P2 = 4
RS	Elettrocuzione	E3 * P1 = 3
RS	Punture, tagli, abrasioni	E1 * P3 = 3
RS	Scivolamenti, cadute a livello	E1 * P1 = 1
RSR	Rumore per "Ferraiolo o aiuto ferraiolo" [Soglia "Uguale a 80 dB(A)"]	E1 * P1 = 1
	Getto in calcestruzzo per le strutture in elevazione (sottofase)	
	<Nessuna impresa definita> (max. presenti 3.43 uomini al giorno, per max. ore complessive 27.40)	
	Entità del Danno Lieve/Probabilità Bassissima = [46.52 ore]	
	Entità del Danno Lieve/Probabilità Bassa = [39.96 ore]	
	Entità del Danno Lieve/Probabilità Media = [45.60 ore]	
LF	Entità del Danno Serio/Probabilità Bassissima = [25.29 ore]	
	Entità del Danno Serio/Probabilità Bassa = [65.86 ore]	
	Entità del Danno Grave/Probabilità Bassissima = [74.35 ore]	
	Entità del Danno Grave/Probabilità Bassa = [91.20 ore]	
	Entità del Danno Grave/Probabilità Media = [14.40 ore]	
	Entità del Danno Gravissimo/Probabilità Media = [15.20 ore]	
LV	Addetto al getto in calcestruzzo per le strutture in elevazione (Max. ore 27.40)	
AT	Andatoie e Passerelle	
RS	Caduta dall'alto	E3 * P1 = 3
RS	Caduta di materiale dall'alto o a livello	E3 * P1 = 3
AT	Attrezzi manuali	
RS	Punture, tagli, abrasioni	E1 * P2 = 2
RS	Urti, colpi, impatti, compressioni	E2 * P2 = 4
AT	Gruppo elettrogeno	
RS	Elettrocuzione	E3 * P1 = 3
RS	Inalazione fumi, gas, vapori	E1 * P1 = 1
RS	Incendi, esplosioni	E3 * P1 = 3
RS	Irritazioni cutanee, reazioni allergiche	E1 * P1 = 1
AT	Ponteggio metallico fisso	
RS	Caduta dall'alto	E3 * P2 = 6
RS	Caduta di materiale dall'alto o a livello	E3 * P2 = 6
RS	Scivolamenti, cadute a livello	E1 * P2 = 2
AT	Ponteggio mobile o trabattello	
RS	Caduta dall'alto	E3 * P2 = 6
RS	Caduta di materiale dall'alto o a livello	E3 * P2 = 6
RS	Movimentazione manuale dei carichi	E1 * P3 = 3
RS	Urti, colpi, impatti, compressioni	E2 * P2 = 4
AT	Scala doppia	
RS	Caduta dall'alto	E3 * P2 = 6
RS	Cesoamenti, stritolamenti	E2 * P1 = 2
RS	Movimentazione manuale dei carichi	E1 * P3 = 3

Sigla	Attività	Entità del Danno Probabilità
RS	Urti, colpi, impatti, compressioni	E2 * P2 = 4
AT	Scala semplice	
RS	Caduta dall'alto	E3 * P2 = 6
RS	Movimentazione manuale dei carichi	E1 * P3 = 3
RS	Urti, colpi, impatti, compressioni	E2 * P2 = 4
AT	Vibratore elettrico per calcestruzzo	
RS	Irritazioni cutanee, reazioni allergiche	E1 * P1 = 1
RS	Elettrocuzione	E3 * P1 = 3
RS	Caduta dall'alto	E4 * P3 = 12
RSR	Rumore per "Carpentiere" [Soglia "Superiore a 85 dB(A)"]	E3 * P3 = 9
MA	Autobetoniera (Max. ore 27.40)	
RS	Caduta dall'alto	E3 * P1 = 3
RS	Caduta di materiale dall'alto o a livello	E3 * P1 = 3
RS	Cesoiamenti, stritolamenti	E2 * P2 = 4
RS	Getti, schizzi	E1 * P2 = 2
RS	Inalazione polveri, fibre	E1 * P2 = 2
RS	Incendi, esplosioni	E3 * P1 = 3
RS	Investimento, ribaltamento	E3 * P1 = 3
RS	Irritazioni cutanee, reazioni allergiche	E1 * P2 = 2
RS	Scivolamenti, cadute a livello	E1 * P2 = 2
RS	Urti, colpi, impatti, compressioni	E2 * P2 = 4
RSR	Rumore per "Operatore autobetoniera" [Soglia "Compresa tra 80 e 85 dB(A)"]	E2 * P1 = 2
RSV	Vibrazioni per "Operatore autobetoniera" [HAV "Non presente", WBV "Inferiore a 0,5 m/s ² "]	E2 * P1 = 2
AT	Attrezzi manuali	
RS	Punture, tagli, abrasioni	E1 * P1 = 1
RS	Urti, colpi, impatti, compressioni	E2 * P1 = 2
MA	Autopompa per cls (Max. ore 27.40)	
RS	Caduta dall'alto	E3 * P1 = 3
RS	Caduta di materiale dall'alto o a livello	E3 * P1 = 3
RS	Cesoiamenti, stritolamenti	E2 * P1 = 2
RS	Elettrocuzione	E3 * P1 = 3
RS	Getti, schizzi	E1 * P1 = 1
RS	Inalazione polveri, fibre	E1 * P1 = 1
RS	Incendi, esplosioni	E3 * P1 = 3
RS	Investimento, ribaltamento	E3 * P1 = 3
RS	Irritazioni cutanee, reazioni allergiche	E1 * P1 = 1
RS	Movimentazione manuale dei carichi	E1 * P1 = 1
RS	Scivolamenti, cadute a livello	E1 * P2 = 2
RS	Urti, colpi, impatti, compressioni	E2 * P2 = 4
RSR	Rumore per "Operatore pompa per il cls (autopompa)" [Soglia "Inferiore a 80 dB(A)"]	E1 * P1 = 1
RSV	Vibrazioni per "Operatore pompa per il cls (autopompa)" [HAV "Non presente", WBV "Inferiore a 0,5 m/s ² "]	E2 * P2 = 4
AT	Attrezzi manuali	
RS	Punture, tagli, abrasioni	E1 * P1 = 1
RS	Urti, colpi, impatti, compressioni	E2 * P1 = 2
LF	Rinforzo Travi (fase)	
	Realizzazione della carpenteria per le strutture in elevazione (sottofase)	
	<Nessuna impresa definita> (max. presenti 4.15 uomini al giorno, per max. ore complessive 33.20)	
	Entità del Danno Lieve/Probabilità Bassissima = [66.76 ore]	
	Entità del Danno Lieve/Probabilità Bassa = [97.14 ore]	
	Entità del Danno Lieve/Probabilità Media = [91.20 ore]	
LF	Entità del Danno Serio/Probabilità Bassissima = [31.54 ore]	
	Entità del Danno Serio/Probabilità Bassa = [124.80 ore]	
	Entità del Danno Grave/Probabilità Bassissima = [94.24 ore]	
	Entità del Danno Grave/Probabilità Bassa = [182.82 ore]	
	Entità del Danno Grave/Probabilità Media = [28.80 ore]	
	Entità del Danno Gravissimo/Probabilità Media = [30.40 ore]	
LV	Addetto alla realizzazione della carpenteria per le strutture in elevazione (Max. ore 33.20)	
AT	Andatoie e Passerelle	
RS	Caduta dall'alto	E3 * P1 = 3
RS	Caduta di materiale dall'alto o a livello	E3 * P1 = 3
AT	Attrezzi manuali	
RS	Punture, tagli, abrasioni	E1 * P2 = 2
RS	Urti, colpi, impatti, compressioni	E2 * P2 = 4
AT	Ponteggio metallico fisso	
RS	Caduta dall'alto	E3 * P2 = 6
RS	Caduta di materiale dall'alto o a livello	E3 * P2 = 6
RS	Scivolamenti, cadute a livello	E1 * P2 = 2
AT	Ponteggio mobile o trabattello	
RS	Caduta dall'alto	E3 * P2 = 6
RS	Caduta di materiale dall'alto o a livello	E3 * P2 = 6
RS	Movimentazione manuale dei carichi	E1 * P3 = 3

Sigla	Attività	Entità del Danno Probabilità
RS	Urti, colpi, impatti, compressioni	E2 * P2 = 4
AT	Scala doppia	
RS	Caduta dall'alto	E3 * P2 = 6
RS	Cesoamenti, stritolamenti	E2 * P1 = 2
RS	Movimentazione manuale dei carichi	E1 * P3 = 3
RS	Urti, colpi, impatti, compressioni	E2 * P2 = 4
AT	Scala semplice	
RS	Caduta dall'alto	E3 * P2 = 6
RS	Movimentazione manuale dei carichi	E1 * P3 = 3
RS	Urti, colpi, impatti, compressioni	E2 * P2 = 4
AT	Sega circolare	
RS	Elettrocuzione	E3 * P1 = 3
RS	Inalazione polveri, fibre	E1 * P1 = 1
RS	Punture, tagli, abrasioni	E1 * P2 = 2
RS	Scivolamenti, cadute a livello	E1 * P2 = 2
RS	Urti, colpi, impatti, compressioni	E2 * P2 = 4
RS	Ustioni	E1 * P1 = 1
AT	Smerigliatrice angolare (flessibile)	
RS	Elettrocuzione	E3 * P1 = 3
RS	Inalazione polveri, fibre	E1 * P1 = 1
RS	Punture, tagli, abrasioni	E1 * P2 = 2
RS	Ustioni	E1 * P1 = 1
RS	Caduta dall'alto	E4 * P3 = 12
RSR	Rumore per "Carpentiere" [Soglia "Superiore a 85 dB(A)"]	E3 * P3 = 9
MA	Gru a torre (Max. ore 33.20)	
RS	Caduta dall'alto	E3 * P2 = 6
RS	Caduta di materiale dall'alto o a livello	E3 * P1 = 3
RS	Elettrocuzione	E3 * P1 = 3
RS	Irritazioni cutanee, reazioni allergiche	E1 * P1 = 1
RS	Scivolamenti, cadute a livello	E1 * P2 = 2
RS	Urti, colpi, impatti, compressioni	E2 * P1 = 2
RSR	Rumore per "Gruista (gru a torre)" [Soglia "Inferiore a 80 dB(A)"]	E1 * P1 = 1
AT	Attrezzi manuali	
RS	Punture, tagli, abrasioni	E1 * P1 = 1
RS	Urti, colpi, impatti, compressioni	E2 * P1 = 2
LF	Lavorazione e posa ferri di armatura per le strutture in fondazione (sottofase) <Nessuna impresa definita> (max. presenti 3.25 uomini al giorno, per max. ore complessive 26.00) Entità del Danno Lieve/Probabilità Bassissima = [51.40 ore] Entità del Danno Lieve/Probabilità Bassa = [1.90 ore] Entità del Danno Lieve/Probabilità Media = [58.80 ore] Entità del Danno Serio/Probabilità Bassissima = [28.30 ore] Entità del Danno Serio/Probabilità Bassa = [9.60 ore] Entità del Danno Grave/Probabilità Bassissima = [12.00 ore] Entità del Danno Grave/Probabilità Bassa = [13.90 ore]	
LV	Addetto alla lavorazione e posa ferri di armatura per le strutture in fondazione (Max. ore 26.00)	
AT	Attrezzi manuali	
RS	Punture, tagli, abrasioni	E1 * P3 = 3
RS	Urti, colpi, impatti, compressioni	E2 * P1 = 2
AT	Ponte su cavalletti	
RS	Scivolamenti, cadute a livello	E1 * P1 = 1
AT	Scala semplice	
RS	Caduta dall'alto	E3 * P2 = 6
RS	Movimentazione manuale dei carichi	E1 * P3 = 3
RS	Urti, colpi, impatti, compressioni	E2 * P1 = 2
AT	Trancia-piegaferr	
RS	Cesoamenti, stritolamenti	E2 * P2 = 4
RS	Elettrocuzione	E3 * P1 = 3
RS	Punture, tagli, abrasioni	E1 * P3 = 3
RS	Scivolamenti, cadute a livello	E1 * P1 = 1
RS	Punture, tagli, abrasioni	E1 * P3 = 3
RSR	Rumore per "Ferraiolo o aiuto ferraiolo" [Soglia "Uguale a 80 dB(A)"]	E1 * P1 = 1
MA	Gru a torre (Max. ore 26.00)	
RS	Caduta dall'alto	E3 * P2 = 6
RS	Caduta di materiale dall'alto o a livello	E3 * P1 = 3
RS	Elettrocuzione	E3 * P1 = 3
RS	Irritazioni cutanee, reazioni allergiche	E1 * P1 = 1
RS	Scivolamenti, cadute a livello	E1 * P2 = 2
RS	Urti, colpi, impatti, compressioni	E2 * P1 = 2
RSR	Rumore per "Gruista (gru a torre)" [Soglia "Inferiore a 80 dB(A)"]	E1 * P1 = 1
AT	Attrezzi manuali	
RS	Punture, tagli, abrasioni	E1 * P1 = 1

Sigla	Attività	Entità del Danno Probabilità
RS	Urti, colpi, impatti, compressioni	E2 * P1 = 2
	Getto in calcestruzzo per le strutture in fondazione (sottofase) <Nessuna impresa definita> (max. presenti 3.43 uomini al giorno, per max. ore complessive 27.40)	
	Entità del Danno Lieve/Probabilità Bassissima = [46.52 ore]	
	Entità del Danno Lieve/Probabilità Bassa = [24.76 ore]	
LF	Entità del Danno Lieve/Probabilità Media = [15.20 ore]	
	Entità del Danno Serio/Probabilità Bassissima = [10.09 ore]	
	Entità del Danno Serio/Probabilità Bassa = [35.46 ore]	
	Entità del Danno Grave/Probabilità Bassissima = [74.35 ore]	
	Entità del Danno Grave/Probabilità Bassa = [15.20 ore]	
	Entità del Danno Grave/Probabilità Media = [14.40 ore]	
LV	Addetto al getto in calcestruzzo per le strutture in fondazione (Max. ore 27.40)	
AT	Andatoie e Passerelle	
RS	Caduta dall'alto	E3 * P1 = 3
RS	Caduta di materiale dall'alto o a livello	E3 * P1 = 3
AT	Attrezzi manuali	
RS	Punture, tagli, abrasioni	E1 * P2 = 2
RS	Urti, colpi, impatti, compressioni	E2 * P2 = 4
AT	Gruppo elettrogeno	
RS	Elettrocuzione	E3 * P1 = 3
RS	Inalazione fumi, gas, vapori	E1 * P1 = 1
RS	Incendi, esplosioni	E3 * P1 = 3
RS	Irritazioni cutanee, reazioni allergiche	E1 * P1 = 1
AT	Scala semplice	
RS	Caduta dall'alto	E3 * P2 = 6
RS	Movimentazione manuale dei carichi	E1 * P3 = 3
RS	Urti, colpi, impatti, compressioni	E2 * P2 = 4
AT	Vibratore elettrico per calcestruzzo	
RS	Irritazioni cutanee, reazioni allergiche	E1 * P1 = 1
RS	Elettrocuzione	E3 * P1 = 3
RSR	Rumore per "Carpentiere" [Soglia "Superiore a 85 dB(A)"]	E3 * P3 = 9
MA	Autobetoniera (Max. ore 27.40)	
RS	Caduta dall'alto	E3 * P1 = 3
RS	Caduta di materiale dall'alto o a livello	E3 * P1 = 3
RS	Cesoiamenti, stritolamenti	E2 * P2 = 4
RS	Getti, schizzi	E1 * P2 = 2
RS	Inalazione polveri, fibre	E1 * P2 = 2
RS	Incendi, esplosioni	E3 * P1 = 3
RS	Investimento, ribaltamento	E3 * P1 = 3
RS	Irritazioni cutanee, reazioni allergiche	E1 * P2 = 2
RS	Scivolamenti, cadute a livello	E1 * P2 = 2
RS	Urti, colpi, impatti, compressioni	E2 * P2 = 4
RSR	Rumore per "Operatore autobetoniera" [Soglia "Compresa tra 80 e 85 dB(A)"]	E2 * P1 = 2
RSV	Vibrazioni per "Operatore autobetoniera" [HAV "Non presente", WBV "Inferiore a 0,5 m/s ² "]	E2 * P1 = 2
AT	Attrezzi manuali	
RS	Punture, tagli, abrasioni	E1 * P1 = 1
RS	Urti, colpi, impatti, compressioni	E2 * P1 = 2
MA	Autopompa per cls (Max. ore 27.40)	
RS	Caduta dall'alto	E3 * P1 = 3
RS	Caduta di materiale dall'alto o a livello	E3 * P1 = 3
RS	Cesoiamenti, stritolamenti	E2 * P1 = 2
RS	Elettrocuzione	E3 * P1 = 3
RS	Getti, schizzi	E1 * P1 = 1
RS	Inalazione polveri, fibre	E1 * P1 = 1
RS	Incendi, esplosioni	E3 * P1 = 3
RS	Investimento, ribaltamento	E3 * P1 = 3
RS	Irritazioni cutanee, reazioni allergiche	E1 * P1 = 1
RS	Movimentazione manuale dei carichi	E1 * P1 = 1
RS	Scivolamenti, cadute a livello	E1 * P2 = 2
RS	Urti, colpi, impatti, compressioni	E2 * P2 = 4
RSR	Rumore per "Operatore pompa per il cls (autopompa)" [Soglia "Inferiore a 80 dB(A)"]	E1 * P1 = 1
RSV	Vibrazioni per "Operatore pompa per il cls (autopompa)" [HAV "Non presente", WBV "Inferiore a 0,5 m/s ² "]	E2 * P2 = 4
AT	Attrezzi manuali	
RS	Punture, tagli, abrasioni	E1 * P1 = 1
RS	Urti, colpi, impatti, compressioni	E2 * P1 = 2
LF	Muratura armata (fase) Realizzazione di murature (sottofase) <Nessuna impresa definita> (max. presenti 3.61 uomini al giorno, per max. ore complessive 28.90)	
LF	Entità del Danno Lieve/Probabilità Bassissima = [29.09 ore]	
	Entità del Danno Lieve/Probabilità Bassa = [92.88 ore]	
	Entità del Danno Lieve/Probabilità Media = [43.52 ore]	

Sigla	Attività	Entità del Danno Probabilità
	Entità del Danno Serio/Probabilità Bassissima = [9.39 ore]	
	Entità del Danno Serio/Probabilità Bassa = [8.96 ore]	
	Entità del Danno Serio/Probabilità Media = [60.74 ore]	
	Entità del Danno Serio/Probabilità Alta = [5.12 ore]	
	Entità del Danno Grave/Probabilità Bassissima = [21.48 ore]	
	Entità del Danno Grave/Probabilità Bassa = [81.38 ore]	
	Entità del Danno Grave/Probabilità Media = [55.04 ore]	
	Entità del Danno Grave/Probabilità Alta = [1.02 ore]	
LV	Addetto alla realizzazione di murature esterne (Max. ore 28.90)	
AT	Attrezzi manuali	
RS	Punture, tagli, abrasioni	E1 * P2 = 2
RS	Urti, colpi, impatti, compressioni	E2 * P3 = 6
AT	Betoniera a bicchiere	
RS	Caduta di materiale dall'alto o a livello	E3 * P2 = 6
RS	Cesoiamenti, stritolamenti	E2 * P1 = 2
RS	Elettrocuzione	E3 * P2 = 6
RS	Getti, schizzi	E1 * P1 = 1
RS	Inalazione polveri, fibre	E1 * P3 = 3
RS	Irritazioni cutanee, reazioni allergiche	E1 * P2 = 2
RS	Movimentazione manuale dei carichi	E2 * P4 = 8
RS	Urti, colpi, impatti, compressioni	E2 * P3 = 6
AT	Ponte su cavalletti	
RS	Scivolamenti, cadute a livello	E1 * P2 = 2
AT	Ponteggio metallico fisso	
RS	Caduta dall'alto	E3 * P2 = 6
RS	Caduta di materiale dall'alto o a livello	E3 * P3 = 9
RS	Scivolamenti, cadute a livello	E1 * P2 = 2
AT	Ponteggio mobile o trabattello	
RS	Caduta dall'alto	E3 * P2 = 6
RS	Caduta di materiale dall'alto o a livello	E3 * P3 = 9
RS	Movimentazione manuale dei carichi	E1 * P3 = 3
RS	Urti, colpi, impatti, compressioni	E2 * P3 = 6
AT	Scala semplice	
RS	Caduta dall'alto	E3 * P2 = 6
RS	Movimentazione manuale dei carichi	E1 * P3 = 3
RS	Urti, colpi, impatti, compressioni	E2 * P3 = 6
AT	Sega circolare	
RS	Elettrocuzione	E3 * P1 = 3
RS	Inalazione polveri, fibre	E1 * P2 = 2
RS	Punture, tagli, abrasioni	E1 * P2 = 2
RS	Scivolamenti, cadute a livello	E1 * P2 = 2
RS	Urti, colpi, impatti, compressioni	E2 * P3 = 6
RS	Ustioni	E1 * P1 = 1
RS	Caduta dall'alto	E3 * P3 = 9
RS	Caduta di materiale dall'alto o a livello	E3 * P2 = 6
RS	Movimentazione manuale dei carichi	E1 * P3 = 3
RSR	Rumore per "Muratore" [Soglia "Compresa tra 80 e 85 dB(A)"]	E2 * P2 = 4
MA	Gru a torre (Max. ore 28.90)	
RS	Caduta dall'alto	E3 * P2 = 6
RS	Caduta di materiale dall'alto o a livello	E3 * P1 = 3
RS	Elettrocuzione	E3 * P1 = 3
RS	Irritazioni cutanee, reazioni allergiche	E1 * P1 = 1
RS	Scivolamenti, cadute a livello	E1 * P2 = 2
RS	Urti, colpi, impatti, compressioni	E2 * P1 = 2
RSR	Rumore per "Gruista (gru a torre)" [Soglia "Inferiore a 80 dB(A)"]	E1 * P1 = 1
AT	Attrezzi manuali	
RS	Punture, tagli, abrasioni	E1 * P1 = 1
RS	Urti, colpi, impatti, compressioni	E2 * P1 = 2
MA	Dumper (Max. ore 28.90)	
RS	Caduta dall'alto	E3 * P1 = 3
RS	Caduta di materiale dall'alto o a livello	E3 * P1 = 3
RS	Cesoiamenti, stritolamenti	E2 * P1 = 2
RS	Elettrocuzione	E3 * P1 = 3
RS	Inalazione polveri, fibre	E1 * P1 = 1
RS	Incendi, esplosioni	E3 * P1 = 3
RS	Investimento, ribaltamento	E3 * P1 = 3
RS	Irritazioni cutanee, reazioni allergiche	E1 * P1 = 1
RS	Movimentazione manuale dei carichi	E1 * P1 = 1
RS	Scivolamenti, cadute a livello	E1 * P1 = 1
RS	Urti, colpi, impatti, compressioni	E2 * P1 = 2
RSR	Rumore per "Operatore dumper" [Soglia "Superiore a 85 dB(A)"]	E3 * P4 = 12
RSV	Vibrazioni per "Operatore dumper" [HAV "Non presente", WBV "Compreso tra 0,5 e 1 m/s ² "]	E2 * P3 = 6

Sigla	Attività	Entità del Danno Probabilità
AT	Attrezzi manuali	
RS	Punture, tagli, abrasioni	E1 * P1 = 1
RS	Urti, colpi, impatti, compressioni	E2 * P1 = 2
LF	Cordoli e Travi (fase)	
	Realizzazione della carpenteria per le strutture in elevazione (sottofase)	
	<Nessuna impresa definita> (max. presenti 4.15 uomini al giorno, per max. ore complessive 33.20)	
	Entità del Danno Lieve/Probabilità Bassissima = [66.76 ore]	
	Entità del Danno Lieve/Probabilità Bassa = [97.14 ore]	
	Entità del Danno Lieve/Probabilità Media = [91.20 ore]	
LF	Entità del Danno Serio/Probabilità Bassissima = [31.54 ore]	
	Entità del Danno Serio/Probabilità Bassa = [124.80 ore]	
	Entità del Danno Grave/Probabilità Bassissima = [94.24 ore]	
	Entità del Danno Grave/Probabilità Bassa = [182.82 ore]	
	Entità del Danno Grave/Probabilità Media = [28.80 ore]	
	Entità del Danno Gravissimo/Probabilità Media = [30.40 ore]	
LV	Addetto alla realizzazione della carpenteria per le strutture in elevazione (Max. ore 33.20)	
AT	Andatoie e Passerelle	
RS	Caduta dall'alto	E3 * P1 = 3
RS	Caduta di materiale dall'alto o a livello	E3 * P1 = 3
AT	Attrezzi manuali	
RS	Punture, tagli, abrasioni	E1 * P2 = 2
RS	Urti, colpi, impatti, compressioni	E2 * P2 = 4
AT	Ponteggio metallico fisso	
RS	Caduta dall'alto	E3 * P2 = 6
RS	Caduta di materiale dall'alto o a livello	E3 * P2 = 6
RS	Scivolamenti, cadute a livello	E1 * P2 = 2
AT	Ponteggio mobile o trabattello	
RS	Caduta dall'alto	E3 * P2 = 6
RS	Caduta di materiale dall'alto o a livello	E3 * P2 = 6
RS	Movimentazione manuale dei carichi	E1 * P3 = 3
RS	Urti, colpi, impatti, compressioni	E2 * P2 = 4
AT	Scala doppia	
RS	Caduta dall'alto	E3 * P2 = 6
RS	Cesoamenti, stritolamenti	E2 * P1 = 2
RS	Movimentazione manuale dei carichi	E1 * P3 = 3
RS	Urti, colpi, impatti, compressioni	E2 * P2 = 4
AT	Scala semplice	
RS	Caduta dall'alto	E3 * P2 = 6
RS	Movimentazione manuale dei carichi	E1 * P3 = 3
RS	Urti, colpi, impatti, compressioni	E2 * P2 = 4
AT	Sega circolare	
RS	Elettrocuzione	E3 * P1 = 3
RS	Inalazione polveri, fibre	E1 * P1 = 1
RS	Punture, tagli, abrasioni	E1 * P2 = 2
RS	Scivolamenti, cadute a livello	E1 * P2 = 2
RS	Urti, colpi, impatti, compressioni	E2 * P2 = 4
RS	Ustioni	E1 * P1 = 1
AT	Smerigliatrice angolare (flessibile)	
RS	Elettrocuzione	E3 * P1 = 3
RS	Inalazione polveri, fibre	E1 * P1 = 1
RS	Punture, tagli, abrasioni	E1 * P2 = 2
RS	Ustioni	E1 * P1 = 1
RS	Caduta dall'alto	E4 * P3 = 12
RSR	Rumore per "Carpentiere" [Soglia "Superiore a 85 dB(A)"]	E3 * P3 = 9
MA	Gru a torre (Max. ore 33.20)	
RS	Caduta dall'alto	E3 * P2 = 6
RS	Caduta di materiale dall'alto o a livello	E3 * P1 = 3
RS	Elettrocuzione	E3 * P1 = 3
RS	Irritazioni cutanee, reazioni allergiche	E1 * P1 = 1
RS	Scivolamenti, cadute a livello	E1 * P2 = 2
RS	Urti, colpi, impatti, compressioni	E2 * P1 = 2
RSR	Rumore per "Gruista (gru a torre)" [Soglia "Inferiore a 80 dB(A)"]	E1 * P1 = 1
AT	Attrezzi manuali	
RS	Punture, tagli, abrasioni	E1 * P1 = 1
RS	Urti, colpi, impatti, compressioni	E2 * P1 = 2
	Lavorazione e posa ferri di armatura per iniezioni armate in murature (sottofase)	
	<Nessuna impresa definita> (max. presenti 3.10 uomini al giorno, per max. ore complessive 24.80)	
	Entità del Danno Lieve/Probabilità Bassissima = [48.36 ore]	
	Entità del Danno Lieve/Probabilità Media = [37.20 ore]	
LF	Entità del Danno Serio/Probabilità Bassissima = [27.28 ore]	
	Entità del Danno Serio/Probabilità Bassa = [9.92 ore]	
	Entità del Danno Grave/Probabilità Bassissima = [9.92 ore]	

Sigla	Attività	Entità del Danno Probabilità
	Entità del Danno Grave/Probabilità Bassa = [13.64 ore]	
LV	Addetto alla lavorazione e posa ferri di armatura per iniezioni armate in murature (Max. ore 24.80)	
AT	Attrezzi manuali	
RS	Punture, tagli, abrasioni	E1 * P3 = 3
RS	Urti, colpi, impatti, compressioni	E2 * P1 = 2
AT	Ponte su cavalletti	
RS	Scivolamenti, cadute a livello	E1 * P1 = 1
AT	Scala semplice	
RS	Caduta dall'alto	E3 * P2 = 6
RS	Movimentazione manuale dei carichi	E1 * P3 = 3
RS	Urti, colpi, impatti, compressioni	E2 * P1 = 2
AT	Trancia-piegeferri	
RS	Cesoamenti, stritolamenti	E2 * P2 = 4
RS	Elettrocuzione	E3 * P1 = 3
RS	Punture, tagli, abrasioni	E1 * P3 = 3
RS	Scivolamenti, cadute a livello	E1 * P1 = 1
RSR	Rumore per "Ferraiolo o aiuto ferraiolo" [Soglia "Uguale a 80 dB(A)"]	E1 * P1 = 1
	Getto in calcestruzzo per le strutture in elevazione (sottofase)	
	<Nessuna impresa definita> (max. presenti 3.43 uomini al giorno, per max. ore complessive 27.40)	
	Entità del Danno Lieve/Probabilità Bassissima = [46.52 ore]	
	Entità del Danno Lieve/Probabilità Bassa = [39.96 ore]	
	Entità del Danno Lieve/Probabilità Media = [45.60 ore]	
LF	Entità del Danno Serio/Probabilità Bassissima = [25.29 ore]	
	Entità del Danno Serio/Probabilità Bassa = [65.86 ore]	
	Entità del Danno Grave/Probabilità Bassissima = [74.35 ore]	
	Entità del Danno Grave/Probabilità Bassa = [91.20 ore]	
	Entità del Danno Grave/Probabilità Media = [14.40 ore]	
	Entità del Danno Gravissimo/Probabilità Media = [15.20 ore]	
LV	Addetto al getto in calcestruzzo per le strutture in elevazione (Max. ore 27.40)	
AT	Andatoie e Passerelle	
RS	Caduta dall'alto	E3 * P1 = 3
RS	Caduta di materiale dall'alto o a livello	E3 * P1 = 3
AT	Attrezzi manuali	
RS	Punture, tagli, abrasioni	E1 * P2 = 2
RS	Urti, colpi, impatti, compressioni	E2 * P2 = 4
AT	Gruppo elettrogeno	
RS	Elettrocuzione	E3 * P1 = 3
RS	Inalazione fumi, gas, vapori	E1 * P1 = 1
RS	Incendi, esplosioni	E3 * P1 = 3
RS	Irritazioni cutanee, reazioni allergiche	E1 * P1 = 1
AT	Ponteggio metallico fisso	
RS	Caduta dall'alto	E3 * P2 = 6
RS	Caduta di materiale dall'alto o a livello	E3 * P2 = 6
RS	Scivolamenti, cadute a livello	E1 * P2 = 2
AT	Ponteggio mobile o trabattello	
RS	Caduta dall'alto	E3 * P2 = 6
RS	Caduta di materiale dall'alto o a livello	E3 * P2 = 6
RS	Movimentazione manuale dei carichi	E1 * P3 = 3
RS	Urti, colpi, impatti, compressioni	E2 * P2 = 4
AT	Scala doppia	
RS	Caduta dall'alto	E3 * P2 = 6
RS	Cesoamenti, stritolamenti	E2 * P1 = 2
RS	Movimentazione manuale dei carichi	E1 * P3 = 3
RS	Urti, colpi, impatti, compressioni	E2 * P2 = 4
AT	Scala semplice	
RS	Caduta dall'alto	E3 * P2 = 6
RS	Movimentazione manuale dei carichi	E1 * P3 = 3
RS	Urti, colpi, impatti, compressioni	E2 * P2 = 4
AT	Vibratore elettrico per calcestruzzo	
RS	Irritazioni cutanee, reazioni allergiche	E1 * P1 = 1
RS	Elettrocuzione	E3 * P1 = 3
RS	Caduta dall'alto	E4 * P3 = 12
RSR	Rumore per "Carpentiere" [Soglia "Superiore a 85 dB(A)"]	E3 * P3 = 9
MA	Autobetoniera (Max. ore 27.40)	
RS	Caduta dall'alto	E3 * P1 = 3
RS	Caduta di materiale dall'alto o a livello	E3 * P1 = 3
RS	Cesoamenti, stritolamenti	E2 * P2 = 4
RS	Getti, schizzi	E1 * P2 = 2
RS	Inalazione polveri, fibre	E1 * P2 = 2
RS	Incendi, esplosioni	E3 * P1 = 3
RS	Investimento, ribaltamento	E3 * P1 = 3

Sigla	Attività	Entità del Danno Probabilità
RS	Irritazioni cutanee, reazioni allergiche	E1 * P2 = 2
RS	Scivolamenti, cadute a livello	E1 * P2 = 2
RS	Urti, colpi, impatti, compressioni	E2 * P2 = 4
RSR	Rumore per "Operatore autobetoniera" [Soglia "Compresa tra 80 e 85 dB(A)"]	E2 * P1 = 2
RSV	Vibrazioni per "Operatore autobetoniera" [HAV "Non presente", WBV "Inferiore a 0,5 m/s ² "]	E2 * P1 = 2
AT	Attrezzi manuali	
RS	Punture, tagli, abrasioni	E1 * P1 = 1
RS	Urti, colpi, impatti, compressioni	E2 * P1 = 2
MA	Autopompa per cls (Max. ore 27.40)	
RS	Caduta dall'alto	E3 * P1 = 3
RS	Caduta di materiale dall'alto o a livello	E3 * P1 = 3
RS	Cesoamenti, stritolamenti	E2 * P1 = 2
RS	Elettrocuzione	E3 * P1 = 3
RS	Getti, schizzi	E1 * P1 = 1
RS	Inalazione polveri, fibre	E1 * P1 = 1
RS	Incendi, esplosioni	E3 * P1 = 3
RS	Investimento, ribaltamento	E3 * P1 = 3
RS	Irritazioni cutanee, reazioni allergiche	E1 * P1 = 1
RS	Movimentazione manuale dei carichi	E1 * P1 = 1
RS	Scivolamenti, cadute a livello	E1 * P2 = 2
RS	Urti, colpi, impatti, compressioni	E2 * P2 = 4
RSR	Rumore per "Operatore pompa per il cls (autopompa)" [Soglia "Inferiore a 80 dB(A)"]	E1 * P1 = 1
RSV	Vibrazioni per "Operatore pompa per il cls (autopompa)" [HAV "Non presente", WBV "Inferiore a 0,5 m/s ² "]	E2 * P2 = 4
AT	Attrezzi manuali	
RS	Punture, tagli, abrasioni	E1 * P1 = 1
RS	Urti, colpi, impatti, compressioni	E2 * P1 = 2
LF	Realizzazione nuovi solai (fase)	
	Realizzazione di solaio in c.a. in opera o prefabbricato (sottofase)	
	<Nessuna impresa definita> (max. presenti 5.54 uomini al giorno, per max. ore complessive 44.30)	
	Entità del Danno Lieve/Probabilità Bassissima = [88.59 ore]	
	Entità del Danno Lieve/Probabilità Bassa = [112.82 ore]	
	Entità del Danno Lieve/Probabilità Media = [91.20 ore]	
LF	Entità del Danno Serio/Probabilità Bassissima = [41.34 ore]	
	Entità del Danno Serio/Probabilità Bassa = [136.26 ore]	
	Entità del Danno Grave/Probabilità Bassissima = [113.83 ore]	
	Entità del Danno Grave/Probabilità Bassa = [182.72 ore]	
	Entità del Danno Grave/Probabilità Media = [28.80 ore]	
	Entità del Danno Gravissimo/Probabilità Media = [30.40 ore]	
LV	Addetto alla realizzazione di solaio in c.a. in opera o prefabbricato (Max. ore 44.30)	
AT	Andatoie e Passerelle	
RS	Caduta dall'alto	E3 * P1 = 3
RS	Caduta di materiale dall'alto o a livello	E3 * P1 = 3
AT	Attrezzi manuali	
RS	Punture, tagli, abrasioni	E1 * P2 = 2
RS	Urti, colpi, impatti, compressioni	E2 * P2 = 4
AT	Ponteggio metallico fisso	
RS	Caduta dall'alto	E3 * P2 = 6
RS	Caduta di materiale dall'alto o a livello	E3 * P2 = 6
RS	Scivolamenti, cadute a livello	E1 * P2 = 2
AT	Ponteggio mobile o trabattello	
RS	Caduta dall'alto	E3 * P2 = 6
RS	Caduta di materiale dall'alto o a livello	E3 * P2 = 6
RS	Movimentazione manuale dei carichi	E1 * P3 = 3
RS	Urti, colpi, impatti, compressioni	E2 * P2 = 4
AT	Scala doppia	
RS	Caduta dall'alto	E3 * P2 = 6
RS	Cesoamenti, stritolamenti	E2 * P1 = 2
RS	Movimentazione manuale dei carichi	E1 * P3 = 3
RS	Urti, colpi, impatti, compressioni	E2 * P2 = 4
AT	Scala semplice	
RS	Caduta dall'alto	E3 * P2 = 6
RS	Movimentazione manuale dei carichi	E1 * P3 = 3
RS	Urti, colpi, impatti, compressioni	E2 * P2 = 4
AT	Sega circolare	
RS	Elettrocuzione	E3 * P1 = 3
RS	Inalazione polveri, fibre	E1 * P1 = 1
RS	Punture, tagli, abrasioni	E1 * P2 = 2
RS	Scivolamenti, cadute a livello	E1 * P2 = 2
RS	Urti, colpi, impatti, compressioni	E2 * P2 = 4
RS	Ustioni	E1 * P1 = 1
AT	Smerigliatrice angolare (flessibile)	

Sigla	Attività	Entità del Danno Probabilità
RS	Elettrocuzione	E3 * P1 = 3
RS	Inalazione polveri, fibre	E1 * P1 = 1
RS	Punture, tagli, abrasioni	E1 * P2 = 2
RS	Ustioni	E1 * P1 = 1
RS	Caduta dall'alto	E4 * P3 = 12
RSR	Rumore per "Carpentiere" [Soglia "Superiore a 85 dB(A)"]	E3 * P3 = 9
MA	Autobetoniera (Max. ore 44.30)	
RS	Caduta dall'alto	E3 * P1 = 3
RS	Caduta di materiale dall'alto o a livello	E3 * P1 = 3
RS	Cesoiamenti, stritolamenti	E2 * P2 = 4
RS	Getti, schizzi	E1 * P2 = 2
RS	Inalazione polveri, fibre	E1 * P2 = 2
RS	Incendi, esplosioni	E3 * P1 = 3
RS	Investimento, ribaltamento	E3 * P1 = 3
RS	Irritazioni cutanee, reazioni allergiche	E1 * P2 = 2
RS	Scivolamenti, cadute a livello	E1 * P2 = 2
RS	Urti, colpi, impatti, compressioni	E2 * P2 = 4
RSR	Rumore per "Operatore autobetoniera" [Soglia "Compresa tra 80 e 85 dB(A)"]	E2 * P1 = 2
RSV	Vibrazioni per "Operatore autobetoniera" [HAV "Non presente", WBV "Inferiore a 0,5 m/s ² "]	E2 * P1 = 2
AT	Attrezzi manuali	
RS	Punture, tagli, abrasioni	E1 * P1 = 1
RS	Urti, colpi, impatti, compressioni	E2 * P1 = 2
MA	Autopompa per cls (Max. ore 44.30)	
RS	Caduta dall'alto	E3 * P1 = 3
RS	Caduta di materiale dall'alto o a livello	E3 * P1 = 3
RS	Cesoiamenti, stritolamenti	E2 * P1 = 2
RS	Elettrocuzione	E3 * P1 = 3
RS	Getti, schizzi	E1 * P1 = 1
RS	Inalazione polveri, fibre	E1 * P1 = 1
RS	Incendi, esplosioni	E3 * P1 = 3
RS	Investimento, ribaltamento	E3 * P1 = 3
RS	Irritazioni cutanee, reazioni allergiche	E1 * P1 = 1
RS	Movimentazione manuale dei carichi	E1 * P1 = 1
RS	Scivolamenti, cadute a livello	E1 * P2 = 2
RS	Urti, colpi, impatti, compressioni	E2 * P2 = 4
RSR	Rumore per "Operatore pompa per il cls (autopompa)" [Soglia "Inferiore a 80 dB(A)"]	E1 * P1 = 1
RSV	Vibrazioni per "Operatore pompa per il cls (autopompa)" [HAV "Non presente", WBV "Inferiore a 0,5 m/s ² "]	E2 * P2 = 4
AT	Attrezzi manuali	
RS	Punture, tagli, abrasioni	E1 * P1 = 1
RS	Urti, colpi, impatti, compressioni	E2 * P1 = 2
MA	Gru a torre (Max. ore 44.30)	
RS	Caduta dall'alto	E3 * P2 = 6
RS	Caduta di materiale dall'alto o a livello	E3 * P1 = 3
RS	Elettrocuzione	E3 * P1 = 3
RS	Irritazioni cutanee, reazioni allergiche	E1 * P1 = 1
RS	Scivolamenti, cadute a livello	E1 * P2 = 2
RS	Urti, colpi, impatti, compressioni	E2 * P1 = 2
RSR	Rumore per "Gruista (gru a torre)" [Soglia "Inferiore a 80 dB(A)"]	E1 * P1 = 1
AT	Attrezzi manuali	
RS	Punture, tagli, abrasioni	E1 * P1 = 1
RS	Urti, colpi, impatti, compressioni	E2 * P1 = 2
LF	Massetto di ripartizione (fase)	
	Lavorazione e posa ferri di armatura per le strutture in elevazione (sottofase)	
	<Nessuna impresa definita> (max. presenti 3.25 uomini al giorno, per max. ore complessive 26.00)	
	Entità del Danno Lieve/Probabilità Bassissima = [51.40 ore]	
	Entità del Danno Lieve/Probabilità Bassa = [1.90 ore]	
	Entità del Danno Lieve/Probabilità Media = [58.80 ore]	
LF	Entità del Danno Serio/Probabilità Bassissima = [28.30 ore]	
	Entità del Danno Serio/Probabilità Bassa = [9.60 ore]	
	Entità del Danno Grave/Probabilità Bassissima = [12.00 ore]	
	Entità del Danno Grave/Probabilità Bassa = [13.90 ore]	
	Entità del Danno Gravissimo/Probabilità Media = [22.80 ore]	
LV	Addeito alla lavorazione e posa ferri di armatura per le strutture in elevazione (Max. ore 26.00)	
AT	Attrezzi manuali	
RS	Punture, tagli, abrasioni	E1 * P3 = 3
RS	Urti, colpi, impatti, compressioni	E2 * P1 = 2
AT	Ponte su cavalletti	
RS	Scivolamenti, cadute a livello	E1 * P1 = 1
AT	Scala semplice	
RS	Caduta dall'alto	E3 * P2 = 6
RS	Movimentazione manuale dei carichi	E1 * P3 = 3

Sigla	Attività	Entità del Danno Probabilità
RS	Urti, colpi, impatti, compressioni	E2 * P1 = 2
AT	Trancia-plegaferrì	
RS	Cesoiamenti, stritolamenti	E2 * P2 = 4
RS	Elettrocuzione	E3 * P1 = 3
RS	Punture, tagli, abrasioni	E1 * P3 = 3
RS	Scivolamenti, cadute a livello	E1 * P1 = 1
RS	Caduta dall'alto	E4 * P3 = 12
RS	Punture, tagli, abrasioni	E1 * P3 = 3
RSR	Rumore per "Ferraiolo o aiuto ferraiolo" [Soglia "Uguale a 80 dB(A)"]	E1 * P1 = 1
MA	Gru a torre (Max. ore 26.00)	
RS	Caduta dall'alto	E3 * P2 = 6
RS	Caduta di materiale dall'alto o a livello	E3 * P1 = 3
RS	Elettrocuzione	E3 * P1 = 3
RS	Irritazioni cutanee, reazioni allergiche	E1 * P1 = 1
RS	Scivolamenti, cadute a livello	E1 * P2 = 2
RS	Urti, colpi, impatti, compressioni	E2 * P1 = 2
RSR	Rumore per "Gruista (gru a torre)" [Soglia "Inferiore a 80 dB(A)"]	E1 * P1 = 1
AT	Attrezzi manuali	
RS	Punture, tagli, abrasioni	E1 * P1 = 1
RS	Urti, colpi, impatti, compressioni	E2 * P1 = 2
	Getto in calcestruzzo per le strutture in elevazione (sottofase)	
	<Nessuna impresa definita> (max. presenti 3.43 uomini al giorno, per max. ore complessive 27.40)	
	Entità del Danno Lieve/Probabilità Bassissima = [46.52 ore]	
	Entità del Danno Lieve/Probabilità Bassa = [39.96 ore]	
	Entità del Danno Lieve/Probabilità Media = [45.60 ore]	
LF	Entità del Danno Serio/Probabilità Bassissima = [25.29 ore]	
	Entità del Danno Serio/Probabilità Bassa = [65.86 ore]	
	Entità del Danno Grave/Probabilità Bassissima = [74.35 ore]	
	Entità del Danno Grave/Probabilità Bassa = [91.20 ore]	
	Entità del Danno Grave/Probabilità Media = [14.40 ore]	
	Entità del Danno Gravissimo/Probabilità Media = [15.20 ore]	
LV	Addetto al getto in calcestruzzo per le strutture in elevazione (Max. ore 27.40)	
AT	Andatoie e Passerelle	
RS	Caduta dall'alto	E3 * P1 = 3
RS	Caduta di materiale dall'alto o a livello	E3 * P1 = 3
AT	Attrezzi manuali	
RS	Punture, tagli, abrasioni	E1 * P2 = 2
RS	Urti, colpi, impatti, compressioni	E2 * P2 = 4
AT	Gruppo elettrogeno	
RS	Elettrocuzione	E3 * P1 = 3
RS	Inalazione fumi, gas, vapori	E1 * P1 = 1
RS	Incendi, esplosioni	E3 * P1 = 3
RS	Irritazioni cutanee, reazioni allergiche	E1 * P1 = 1
AT	Ponteggio metallico fisso	
RS	Caduta dall'alto	E3 * P2 = 6
RS	Caduta di materiale dall'alto o a livello	E3 * P2 = 6
RS	Scivolamenti, cadute a livello	E1 * P2 = 2
AT	Ponteggio mobile o trabattello	
RS	Caduta dall'alto	E3 * P2 = 6
RS	Caduta di materiale dall'alto o a livello	E3 * P2 = 6
RS	Movimentazione manuale dei carichi	E1 * P3 = 3
RS	Urti, colpi, impatti, compressioni	E2 * P2 = 4
AT	Scala doppia	
RS	Caduta dall'alto	E3 * P2 = 6
RS	Cesoiamenti, stritolamenti	E2 * P1 = 2
RS	Movimentazione manuale dei carichi	E1 * P3 = 3
RS	Urti, colpi, impatti, compressioni	E2 * P2 = 4
AT	Scala semplice	
RS	Caduta dall'alto	E3 * P2 = 6
RS	Movimentazione manuale dei carichi	E1 * P3 = 3
RS	Urti, colpi, impatti, compressioni	E2 * P2 = 4
AT	Vibratore elettrico per calcestruzzo	
RS	Irritazioni cutanee, reazioni allergiche	E1 * P1 = 1
RS	Elettrocuzione	E3 * P1 = 3
RS	Caduta dall'alto	E4 * P3 = 12
RSR	Rumore per "Carpentiere" [Soglia "Superiore a 85 dB(A)"]	E3 * P3 = 9
MA	Autobetoniera (Max. ore 27.40)	
RS	Caduta dall'alto	E3 * P1 = 3
RS	Caduta di materiale dall'alto o a livello	E3 * P1 = 3
RS	Cesoiamenti, stritolamenti	E2 * P2 = 4
RS	Getti, schizzi	E1 * P2 = 2
RS	Inalazione polveri, fibre	E1 * P2 = 2

Sigla	Attività	Entità del Danno Probabilità
RS	Incendi, esplosioni	E3 * P1 = 3
RS	Investimento, ribaltamento	E3 * P1 = 3
RS	Irritazioni cutanee, reazioni allergiche	E1 * P2 = 2
RS	Scivolamenti, cadute a livello	E1 * P2 = 2
RS	Urti, colpi, impatti, compressioni	E2 * P2 = 4
RSR	Rumore per "Operatore autobetoniera" [Soglia "Compresa tra 80 e 85 dB(A)"]	E2 * P1 = 2
RSV	Vibrazioni per "Operatore autobetoniera" [HAV "Non presente", WBV "Inferiore a 0,5 m/s ² "]	E2 * P1 = 2
AT	Attrezzi manuali	
RS	Punture, tagli, abrasioni	E1 * P1 = 1
RS	Urti, colpi, impatti, compressioni	E2 * P1 = 2
MA	Autopompa per cls (Max. ore 27.40)	
RS	Caduta dall'alto	E3 * P1 = 3
RS	Caduta di materiale dall'alto o a livello	E3 * P1 = 3
RS	Cesoiamenti, stritolamenti	E2 * P1 = 2
RS	Elettrocuzione	E3 * P1 = 3
RS	Getti, schizzi	E1 * P1 = 1
RS	Inalazione polveri, fibre	E1 * P1 = 1
RS	Incendi, esplosioni	E3 * P1 = 3
RS	Investimento, ribaltamento	E3 * P1 = 3
RS	Irritazioni cutanee, reazioni allergiche	E1 * P1 = 1
RS	Movimentazione manuale dei carichi	E1 * P1 = 1
RS	Scivolamenti, cadute a livello	E1 * P2 = 2
RS	Urti, colpi, impatti, compressioni	E2 * P2 = 4
RSR	Rumore per "Operatore pompa per il cls (autopompa)" [Soglia "Inferiore a 80 dB(A)"]	E1 * P1 = 1
RSV	Vibrazioni per "Operatore pompa per il cls (autopompa)" [HAV "Non presente", WBV "Inferiore a 0,5 m/s ² "]	E2 * P2 = 4
AT	Attrezzi manuali	
RS	Punture, tagli, abrasioni	E1 * P1 = 1
RS	Urti, colpi, impatti, compressioni	E2 * P1 = 2
LF	Murature (fase)	
	Realizzazione di murature (sottofase)	
	<Nessuna impresa definita> (max. presenti 3.61 uomini al giorno, per max. ore complessive 28.90)	
	Entità del Danno Lieve/Probabilità Bassissima = [29.09 ore]	
	Entità del Danno Lieve/Probabilità Bassa = [92.88 ore]	
	Entità del Danno Lieve/Probabilità Media = [43.52 ore]	
	Entità del Danno Serio/Probabilità Bassissima = [9.39 ore]	
	Entità del Danno Serio/Probabilità Bassa = [8.96 ore]	
	Entità del Danno Serio/Probabilità Media = [60.74 ore]	
	Entità del Danno Serio/Probabilità Alta = [5.12 ore]	
	Entità del Danno Grave/Probabilità Bassissima = [21.48 ore]	
	Entità del Danno Grave/Probabilità Bassa = [81.38 ore]	
	Entità del Danno Grave/Probabilità Media = [55.04 ore]	
	Entità del Danno Grave/Probabilità Alta = [1.02 ore]	
LV	Adetto alla realizzazione di murature esterne (Max. ore 28.90)	
AT	Attrezzi manuali	
RS	Punture, tagli, abrasioni	E1 * P2 = 2
RS	Urti, colpi, impatti, compressioni	E2 * P3 = 6
AT	Betoniera a bicchiere	
RS	Caduta di materiale dall'alto o a livello	E3 * P2 = 6
RS	Cesoiamenti, stritolamenti	E2 * P1 = 2
RS	Elettrocuzione	E3 * P2 = 6
RS	Getti, schizzi	E1 * P1 = 1
RS	Inalazione polveri, fibre	E1 * P3 = 3
RS	Irritazioni cutanee, reazioni allergiche	E1 * P2 = 2
RS	Movimentazione manuale dei carichi	E2 * P4 = 8
RS	Urti, colpi, impatti, compressioni	E2 * P3 = 6
AT	Ponte su cavalletti	
RS	Scivolamenti, cadute a livello	E1 * P2 = 2
AT	Ponteggio metallico fisso	
RS	Caduta dall'alto	E3 * P2 = 6
RS	Caduta di materiale dall'alto o a livello	E3 * P3 = 9
RS	Scivolamenti, cadute a livello	E1 * P2 = 2
AT	Ponteggio mobile o trabattello	
RS	Caduta dall'alto	E3 * P2 = 6
RS	Caduta di materiale dall'alto o a livello	E3 * P3 = 9
RS	Movimentazione manuale dei carichi	E1 * P3 = 3
RS	Urti, colpi, impatti, compressioni	E2 * P3 = 6
AT	Scala semplice	
RS	Caduta dall'alto	E3 * P2 = 6
RS	Movimentazione manuale dei carichi	E1 * P3 = 3
RS	Urti, colpi, impatti, compressioni	E2 * P3 = 6
AT	Sega circolare	

Sigla	Attività	Entità del Danno Probabilità
RS	Elettrocuzione	E3 * P1 = 3
RS	Inalazione polveri, fibre	E1 * P2 = 2
RS	Punture, tagli, abrasioni	E1 * P2 = 2
RS	Scivolamenti, cadute a livello	E1 * P2 = 2
RS	Urti, colpi, impatti, compressioni	E2 * P3 = 6
RS	Ustioni	E1 * P1 = 1
RS	Caduta dall'alto	E3 * P3 = 9
RS	Caduta di materiale dall'alto o a livello	E3 * P2 = 6
RS	Movimentazione manuale dei carichi	E1 * P3 = 3
RSR	Rumore per "Muratore" [Soglia "Compresa tra 80 e 85 dB(A)"]	E2 * P2 = 4
MA	Gru a torre (Max. ore 28.90)	
RS	Caduta dall'alto	E3 * P2 = 6
RS	Caduta di materiale dall'alto o a livello	E3 * P1 = 3
RS	Elettrocuzione	E3 * P1 = 3
RS	Irritazioni cutanee, reazioni allergiche	E1 * P1 = 1
RS	Scivolamenti, cadute a livello	E1 * P2 = 2
RS	Urti, colpi, impatti, compressioni	E2 * P1 = 2
RSR	Rumore per "Gruista (gru a torre)" [Soglia "Inferiore a 80 dB(A)"]	E1 * P1 = 1
AT	Attrezzi manuali	
RS	Punture, tagli, abrasioni	E1 * P1 = 1
RS	Urti, colpi, impatti, compressioni	E2 * P1 = 2
MA	Dumper (Max. ore 28.90)	
RS	Caduta dall'alto	E3 * P1 = 3
RS	Caduta di materiale dall'alto o a livello	E3 * P1 = 3
RS	Cesoiamenti, stritolamenti	E2 * P1 = 2
RS	Elettrocuzione	E3 * P1 = 3
RS	Inalazione polveri, fibre	E1 * P1 = 1
RS	Incendi, esplosioni	E3 * P1 = 3
RS	Investimento, ribaltamento	E3 * P1 = 3
RS	Irritazioni cutanee, reazioni allergiche	E1 * P1 = 1
RS	Movimentazione manuale dei carichi	E1 * P1 = 1
RS	Scivolamenti, cadute a livello	E1 * P1 = 1
RS	Urti, colpi, impatti, compressioni	E2 * P1 = 2
RSR	Rumore per "Operatore dumper" [Soglia "Superiore a 85 dB(A)"]	E3 * P4 = 12
RSV	Vibrazioni per "Operatore dumper" [HAV "Non presente", WBV "Compreso tra 0,5 e 1 m/s²"]	E2 * P3 = 6
AT	Attrezzi manuali	
RS	Punture, tagli, abrasioni	E1 * P1 = 1
RS	Urti, colpi, impatti, compressioni	E2 * P1 = 2
LF	Realizzazione setti (fase)	
	Realizzazione della carpenteria per le strutture in elevazione (sottofase)	
	<Nessuna impresa definita> (max. presenti 4.15 uomini al giorno, per max. ore complessive 33.20)	
	Entità del Danno Lieve/Probabilità Bassissima = [66.76 ore]	
	Entità del Danno Lieve/Probabilità Bassa = [97.14 ore]	
	Entità del Danno Lieve/Probabilità Media = [91.20 ore]	
LF	Entità del Danno Serio/Probabilità Bassissima = [31.54 ore]	
	Entità del Danno Serio/Probabilità Bassa = [124.80 ore]	
	Entità del Danno Grave/Probabilità Bassissima = [94.24 ore]	
	Entità del Danno Grave/Probabilità Bassa = [182.82 ore]	
	Entità del Danno Grave/Probabilità Media = [28.80 ore]	
	Entità del Danno Gravissimo/Probabilità Media = [30.40 ore]	
LV	Addetto alla realizzazione della carpenteria per le strutture in elevazione (Max. ore 33.20)	
AT	Andatoie e Passerelle	
RS	Caduta dall'alto	E3 * P1 = 3
RS	Caduta di materiale dall'alto o a livello	E3 * P1 = 3
AT	Attrezzi manuali	
RS	Punture, tagli, abrasioni	E1 * P2 = 2
RS	Urti, colpi, impatti, compressioni	E2 * P2 = 4
AT	Ponteggio metallico fisso	
RS	Caduta dall'alto	E3 * P2 = 6
RS	Caduta di materiale dall'alto o a livello	E3 * P2 = 6
RS	Scivolamenti, cadute a livello	E1 * P2 = 2
AT	Ponteggio mobile o trabattello	
RS	Caduta dall'alto	E3 * P2 = 6
RS	Caduta di materiale dall'alto o a livello	E3 * P2 = 6
RS	Movimentazione manuale dei carichi	E1 * P3 = 3
RS	Urti, colpi, impatti, compressioni	E2 * P2 = 4
AT	Scala doppia	
RS	Caduta dall'alto	E3 * P2 = 6
RS	Cesoiamenti, stritolamenti	E2 * P1 = 2
RS	Movimentazione manuale dei carichi	E1 * P3 = 3
RS	Urti, colpi, impatti, compressioni	E2 * P2 = 4
AT	Scala semplice	

Sigla	Attività	Entità del Danno Probabilità
RS	Caduta dall'alto	E3 * P2 = 6
RS	Movimentazione manuale dei carichi	E1 * P3 = 3
RS	Urti, colpi, impatti, compressioni	E2 * P2 = 4
AT	Sega circolare	
RS	Elettrocuzione	E3 * P1 = 3
RS	Inalazione polveri, fibre	E1 * P1 = 1
RS	Punture, tagli, abrasioni	E1 * P2 = 2
RS	Scivolamenti, cadute a livello	E1 * P2 = 2
RS	Urti, colpi, impatti, compressioni	E2 * P2 = 4
RS	Ustioni	E1 * P1 = 1
AT	Smerigliatrice angolare (flessibile)	
RS	Elettrocuzione	E3 * P1 = 3
RS	Inalazione polveri, fibre	E1 * P1 = 1
RS	Punture, tagli, abrasioni	E1 * P2 = 2
RS	Ustioni	E1 * P1 = 1
RS	Caduta dall'alto	E4 * P3 = 12
RSR	Rumore per "Carpentiere" [Soglia "Superiore a 85 dB(A)"]	E3 * P3 = 9
MA	Gru a torre (Max. ore 33.20)	
RS	Caduta dall'alto	E3 * P2 = 6
RS	Caduta di materiale dall'alto o a livello	E3 * P1 = 3
RS	Elettrocuzione	E3 * P1 = 3
RS	Irritazioni cutanee, reazioni allergiche	E1 * P1 = 1
RS	Scivolamenti, cadute a livello	E1 * P2 = 2
RS	Urti, colpi, impatti, compressioni	E2 * P1 = 2
RSR	Rumore per "Gruista (gru a torre)" [Soglia "Inferiore a 80 dB(A)"]	E1 * P1 = 1
AT	Attrezzi manuali	
RS	Punture, tagli, abrasioni	E1 * P1 = 1
RS	Urti, colpi, impatti, compressioni	E2 * P1 = 2
	Lavorazione e posa ferri di armatura per le strutture in elevazione (sottofase)	
	<Nessuna impresa definita> (max. presenti 3.25 uomini al giorno, per max. ore complessive 26.00)	
	Entità del Danno Lieve/Probabilità Bassissima = [51.40 ore]	
	Entità del Danno Lieve/Probabilità Bassa = [1.90 ore]	
	Entità del Danno Lieve/Probabilità Media = [58.80 ore]	
LF	Entità del Danno Serio/Probabilità Bassissima = [28.30 ore]	
	Entità del Danno Serio/Probabilità Bassa = [9.60 ore]	
	Entità del Danno Grave/Probabilità Bassissima = [12.00 ore]	
	Entità del Danno Grave/Probabilità Bassa = [13.90 ore]	
	Entità del Danno Gravissimo/Probabilità Media = [22.80 ore]	
LV	Addetto alla lavorazione e posa ferri di armatura per le strutture in elevazione (Max. ore 26.00)	
AT	Attrezzi manuali	
RS	Punture, tagli, abrasioni	E1 * P3 = 3
RS	Urti, colpi, impatti, compressioni	E2 * P1 = 2
AT	Ponte su cavalletti	
RS	Scivolamenti, cadute a livello	E1 * P1 = 1
AT	Scala semplice	
RS	Caduta dall'alto	E3 * P2 = 6
RS	Movimentazione manuale dei carichi	E1 * P3 = 3
RS	Urti, colpi, impatti, compressioni	E2 * P1 = 2
AT	Trancia-piegaferri	
RS	Cesoamenti, stritolamenti	E2 * P2 = 4
RS	Elettrocuzione	E3 * P1 = 3
RS	Punture, tagli, abrasioni	E1 * P3 = 3
RS	Scivolamenti, cadute a livello	E1 * P1 = 1
RS	Caduta dall'alto	E4 * P3 = 12
RS	Punture, tagli, abrasioni	E1 * P3 = 3
RSR	Rumore per "Ferraiolo o aiuto ferraiolo" [Soglia "Uguale a 80 dB(A)"]	E1 * P1 = 1
MA	Gru a torre (Max. ore 26.00)	
RS	Caduta dall'alto	E3 * P2 = 6
RS	Caduta di materiale dall'alto o a livello	E3 * P1 = 3
RS	Elettrocuzione	E3 * P1 = 3
RS	Irritazioni cutanee, reazioni allergiche	E1 * P1 = 1
RS	Scivolamenti, cadute a livello	E1 * P2 = 2
RS	Urti, colpi, impatti, compressioni	E2 * P1 = 2
RSR	Rumore per "Gruista (gru a torre)" [Soglia "Inferiore a 80 dB(A)"]	E1 * P1 = 1
AT	Attrezzi manuali	
RS	Punture, tagli, abrasioni	E1 * P1 = 1
RS	Urti, colpi, impatti, compressioni	E2 * P1 = 2
	Getto in calcestruzzo per le strutture in elevazione (sottofase)	
	<Nessuna impresa definita> (max. presenti 3.43 uomini al giorno, per max. ore complessive 27.40)	
LF	Entità del Danno Lieve/Probabilità Bassissima = [46.52 ore]	
	Entità del Danno Lieve/Probabilità Bassa = [39.96 ore]	
	Entità del Danno Lieve/Probabilità Media = [45.60 ore]	

Sigla	Attività	Entità del Danno Probabilità
	Entità del Danno Serio/Probabilità Bassissima = [25.29 ore]	
	Entità del Danno Serio/Probabilità Bassa = [65.86 ore]	
	Entità del Danno Grave/Probabilità Bassissima = [74.35 ore]	
	Entità del Danno Grave/Probabilità Bassa = [91.20 ore]	
	Entità del Danno Grave/Probabilità Media = [14.40 ore]	
	Entità del Danno Gravissimo/Probabilità Media = [15.20 ore]	
LV	Addetto al getto in calcestruzzo per le strutture in elevazione (Max. ore 27.40)	
AT	Andatoie e Passerelle	
RS	Caduta dall'alto	E3 * P1 = 3
RS	Caduta di materiale dall'alto o a livello	E3 * P1 = 3
AT	Attrezzi manuali	
RS	Punture, tagli, abrasioni	E1 * P2 = 2
RS	Urti, colpi, impatti, compressioni	E2 * P2 = 4
AT	Gruppo elettrogeno	
RS	Elettrocuzione	E3 * P1 = 3
RS	Inalazione fumi, gas, vapori	E1 * P1 = 1
RS	Incendi, esplosioni	E3 * P1 = 3
RS	Irritazioni cutanee, reazioni allergiche	E1 * P1 = 1
AT	Ponteggio metallico fisso	
RS	Caduta dall'alto	E3 * P2 = 6
RS	Caduta di materiale dall'alto o a livello	E3 * P2 = 6
RS	Scivolamenti, cadute a livello	E1 * P2 = 2
AT	Ponteggio mobile o trabattello	
RS	Caduta dall'alto	E3 * P2 = 6
RS	Caduta di materiale dall'alto o a livello	E3 * P2 = 6
RS	Movimentazione manuale dei carichi	E1 * P3 = 3
RS	Urti, colpi, impatti, compressioni	E2 * P2 = 4
AT	Scala doppia	
RS	Caduta dall'alto	E3 * P2 = 6
RS	Cesoiamenti, stritolamenti	E2 * P1 = 2
RS	Movimentazione manuale dei carichi	E1 * P3 = 3
RS	Urti, colpi, impatti, compressioni	E2 * P2 = 4
AT	Scala semplice	
RS	Caduta dall'alto	E3 * P2 = 6
RS	Movimentazione manuale dei carichi	E1 * P3 = 3
RS	Urti, colpi, impatti, compressioni	E2 * P2 = 4
AT	Vibratore elettrico per calcestruzzo	
RS	Irritazioni cutanee, reazioni allergiche	E1 * P1 = 1
RS	Elettrocuzione	E3 * P1 = 3
RS	Caduta dall'alto	E4 * P3 = 12
RSR	Rumore per "Carpentiere" [Soglia "Superiore a 85 dB(A)"]	E3 * P3 = 9
MA	Autobetoniera (Max. ore 27.40)	
RS	Caduta dall'alto	E3 * P1 = 3
RS	Caduta di materiale dall'alto o a livello	E3 * P1 = 3
RS	Cesoiamenti, stritolamenti	E2 * P2 = 4
RS	Getti, schizzi	E1 * P2 = 2
RS	Inalazione polveri, fibre	E1 * P2 = 2
RS	Incendi, esplosioni	E3 * P1 = 3
RS	Investimento, ribaltamento	E3 * P1 = 3
RS	Irritazioni cutanee, reazioni allergiche	E1 * P2 = 2
RS	Scivolamenti, cadute a livello	E1 * P2 = 2
RS	Urti, colpi, impatti, compressioni	E2 * P2 = 4
RSR	Rumore per "Operatore autobetoniera" [Soglia "Compresa tra 80 e 85 dB(A)"]	E2 * P1 = 2
RSV	Vibrazioni per "Operatore autobetoniera" [HAV "Non presente", WBV "Inferiore a 0,5 m/s ² "]	E2 * P1 = 2
AT	Attrezzi manuali	
RS	Punture, tagli, abrasioni	E1 * P1 = 1
RS	Urti, colpi, impatti, compressioni	E2 * P1 = 2
MA	Autopompa per cls (Max. ore 27.40)	
RS	Caduta dall'alto	E3 * P1 = 3
RS	Caduta di materiale dall'alto o a livello	E3 * P1 = 3
RS	Cesoiamenti, stritolamenti	E2 * P1 = 2
RS	Elettrocuzione	E3 * P1 = 3
RS	Getti, schizzi	E1 * P1 = 1
RS	Inalazione polveri, fibre	E1 * P1 = 1
RS	Incendi, esplosioni	E3 * P1 = 3
RS	Investimento, ribaltamento	E3 * P1 = 3
RS	Irritazioni cutanee, reazioni allergiche	E1 * P1 = 1
RS	Movimentazione manuale dei carichi	E1 * P1 = 1
RS	Scivolamenti, cadute a livello	E1 * P2 = 2
RS	Urti, colpi, impatti, compressioni	E2 * P2 = 4
RSR	Rumore per "Operatore pompa per il cls (autopompa)" [Soglia "Inferiore a 80 dB(A)"]	E1 * P1 = 1

Sigla	Attività	Entità del Danno Probabilità
RSV	Vibrazioni per "Operatore pompa per il cls (autopompa)" [HAV "Non presente", WBV "Inferiore a 0,5 m/s ² "]	E2 * P2 = 4
AT	Attrezzi manuali	
RS	Punture, tagli, abrasioni	E1 * P1 = 1
RS	Urti, colpi, impatti, compressioni	E2 * P1 = 2
LF	Realizzazione nuove scale (fase)	
	Lavorazione e posa ferri di armatura per le strutture in elevazione (sottofase)	
	<Nessuna impresa definita> (max. presenti 3.25 uomini al giorno, per max. ore complessive 26.00)	
	Entità del Danno Lieve/Probabilità Bassissima = [51.40 ore]	
	Entità del Danno Lieve/Probabilità Bassa = [1.90 ore]	
	Entità del Danno Lieve/Probabilità Media = [58.80 ore]	
LF	Entità del Danno Serio/Probabilità Bassissima = [28.30 ore]	
	Entità del Danno Serio/Probabilità Bassa = [9.60 ore]	
	Entità del Danno Grave/Probabilità Bassissima = [12.00 ore]	
	Entità del Danno Grave/Probabilità Bassa = [13.90 ore]	
	Entità del Danno Gravissimo/Probabilità Media = [22.80 ore]	
LV	Addetto alla lavorazione e posa ferri di armatura per le strutture in elevazione (Max. ore 26.00)	
AT	Attrezzi manuali	
RS	Punture, tagli, abrasioni	E1 * P3 = 3
RS	Urti, colpi, impatti, compressioni	E2 * P1 = 2
AT	Ponte su cavalletti	
RS	Scivolamenti, cadute a livello	E1 * P1 = 1
AT	Scala semplice	
RS	Caduta dall'alto	E3 * P2 = 6
RS	Movimentazione manuale dei carichi	E1 * P3 = 3
RS	Urti, colpi, impatti, compressioni	E2 * P1 = 2
AT	Trancia-piegaferr	
RS	Cesoiamenti, stritolamenti	E2 * P2 = 4
RS	Elettrocuzione	E3 * P1 = 3
RS	Punture, tagli, abrasioni	E1 * P3 = 3
RS	Scivolamenti, cadute a livello	E1 * P1 = 1
RS	Caduta dall'alto	E4 * P3 = 12
RS	Punture, tagli, abrasioni	E1 * P3 = 3
RSR	Rumore per "Ferraiolo o aiuto ferraiolo" [Soglia "Uguale a 80 dB(A)"]	E1 * P1 = 1
MA	Gru a torre (Max. ore 26.00)	
RS	Caduta dall'alto	E3 * P2 = 6
RS	Caduta di materiale dall'alto o a livello	E3 * P1 = 3
RS	Elettrocuzione	E3 * P1 = 3
RS	Irritazioni cutanee, reazioni allergiche	E1 * P1 = 1
RS	Scivolamenti, cadute a livello	E1 * P2 = 2
RS	Urti, colpi, impatti, compressioni	E2 * P1 = 2
RSR	Rumore per "Gruista (gru a torre)" [Soglia "Inferiore a 80 dB(A)"]	E1 * P1 = 1
AT	Attrezzi manuali	
RS	Punture, tagli, abrasioni	E1 * P1 = 1
RS	Urti, colpi, impatti, compressioni	E2 * P1 = 2
	Getto in calcestruzzo per le strutture in elevazione (sottofase)	
	<Nessuna impresa definita> (max. presenti 3.43 uomini al giorno, per max. ore complessive 27.40)	
	Entità del Danno Lieve/Probabilità Bassissima = [46.52 ore]	
	Entità del Danno Lieve/Probabilità Bassa = [39.96 ore]	
	Entità del Danno Lieve/Probabilità Media = [45.60 ore]	
LF	Entità del Danno Serio/Probabilità Bassissima = [25.29 ore]	
	Entità del Danno Serio/Probabilità Bassa = [65.86 ore]	
	Entità del Danno Grave/Probabilità Bassissima = [74.35 ore]	
	Entità del Danno Grave/Probabilità Bassa = [91.20 ore]	
	Entità del Danno Grave/Probabilità Media = [14.40 ore]	
	Entità del Danno Gravissimo/Probabilità Media = [15.20 ore]	
LV	Addetto al getto in calcestruzzo per le strutture in elevazione (Max. ore 27.40)	
AT	Andatoie e Passerelle	
RS	Caduta dall'alto	E3 * P1 = 3
RS	Caduta di materiale dall'alto o a livello	E3 * P1 = 3
AT	Attrezzi manuali	
RS	Punture, tagli, abrasioni	E1 * P2 = 2
RS	Urti, colpi, impatti, compressioni	E2 * P2 = 4
AT	Gruppo elettrogeno	
RS	Elettrocuzione	E3 * P1 = 3
RS	Inalazione fumi, gas, vapori	E1 * P1 = 1
RS	Incendi, esplosioni	E3 * P1 = 3
RS	Irritazioni cutanee, reazioni allergiche	E1 * P1 = 1
AT	Ponteggio metallico fisso	
RS	Caduta dall'alto	E3 * P2 = 6
RS	Caduta di materiale dall'alto o a livello	E3 * P2 = 6
RS	Scivolamenti, cadute a livello	E1 * P2 = 2

Sigla	Attività	Entità del Danno Probabilità
AT	Ponteggio mobile o trabattello	
RS	Caduta dall'alto	E3 * P2 = 6
RS	Caduta di materiale dall'alto o a livello	E3 * P2 = 6
RS	Movimentazione manuale dei carichi	E1 * P3 = 3
RS	Urti, colpi, impatti, compressioni	E2 * P2 = 4
AT	Scala doppia	
RS	Caduta dall'alto	E3 * P2 = 6
RS	Cesoiamenti, stritolamenti	E2 * P1 = 2
RS	Movimentazione manuale dei carichi	E1 * P3 = 3
RS	Urti, colpi, impatti, compressioni	E2 * P2 = 4
AT	Scala semplice	
RS	Caduta dall'alto	E3 * P2 = 6
RS	Movimentazione manuale dei carichi	E1 * P3 = 3
RS	Urti, colpi, impatti, compressioni	E2 * P2 = 4
AT	Vibratore elettrico per calcestruzzo	
RS	Irritazioni cutanee, reazioni allergiche	E1 * P1 = 1
RS	Elettrocuzione	E3 * P1 = 3
RS	Caduta dall'alto	E4 * P3 = 12
RSR	Rumore per "Carpentiere" [Soglia "Superiore a 85 dB(A)"]	E3 * P3 = 9
MA	Autobetoniera (Max. ore 27.40)	
RS	Caduta dall'alto	E3 * P1 = 3
RS	Caduta di materiale dall'alto o a livello	E3 * P1 = 3
RS	Cesoiamenti, stritolamenti	E2 * P2 = 4
RS	Getti, schizzi	E1 * P2 = 2
RS	Inalazione polveri, fibre	E1 * P2 = 2
RS	Incendi, esplosioni	E3 * P1 = 3
RS	Investimento, ribaltamento	E3 * P1 = 3
RS	Irritazioni cutanee, reazioni allergiche	E1 * P2 = 2
RS	Scivolamenti, cadute a livello	E1 * P2 = 2
RS	Urti, colpi, impatti, compressioni	E2 * P2 = 4
RSR	Rumore per "Operatore autobetoniera" [Soglia "Compresa tra 80 e 85 dB(A)"]	E2 * P1 = 2
RSV	Vibrazioni per "Operatore autobetoniera" [HAV "Non presente", WBV "Inferiore a 0,5 m/s ² "]	E2 * P1 = 2
AT	Attrezzi manuali	
RS	Punture, tagli, abrasioni	E1 * P1 = 1
RS	Urti, colpi, impatti, compressioni	E2 * P1 = 2
MA	Autopompa per cls (Max. ore 27.40)	
RS	Caduta dall'alto	E3 * P1 = 3
RS	Caduta di materiale dall'alto o a livello	E3 * P1 = 3
RS	Cesoiamenti, stritolamenti	E2 * P1 = 2
RS	Elettrocuzione	E3 * P1 = 3
RS	Getti, schizzi	E1 * P1 = 1
RS	Inalazione polveri, fibre	E1 * P1 = 1
RS	Incendi, esplosioni	E3 * P1 = 3
RS	Investimento, ribaltamento	E3 * P1 = 3
RS	Irritazioni cutanee, reazioni allergiche	E1 * P1 = 1
RS	Movimentazione manuale dei carichi	E1 * P1 = 1
RS	Scivolamenti, cadute a livello	E1 * P2 = 2
RS	Urti, colpi, impatti, compressioni	E2 * P2 = 4
RSR	Rumore per "Operatore pompa per il cls (autopompa)" [Soglia "Inferiore a 80 dB(A)"]	E1 * P1 = 1
RSV	Vibrazioni per "Operatore pompa per il cls (autopompa)" [HAV "Non presente", WBV "Inferiore a 0,5 m/s ² "]	E2 * P2 = 4
AT	Attrezzi manuali	
RS	Punture, tagli, abrasioni	E1 * P1 = 1
RS	Urti, colpi, impatti, compressioni	E2 * P1 = 2
	Realizzazione della carpenteria per le strutture in elevazione (sottofase)	
	<Nessuna impresa definita> (max. presenti 4.15 uomini al giorno, per max. ore complessive 33.20)	
	Entità del Danno Lieve/Probabilità Bassissima = [66.76 ore]	
	Entità del Danno Lieve/Probabilità Bassa = [97.14 ore]	
	Entità del Danno Lieve/Probabilità Media = [91.20 ore]	
LF	Entità del Danno Serio/Probabilità Bassissima = [31.54 ore]	
	Entità del Danno Serio/Probabilità Bassa = [124.80 ore]	
	Entità del Danno Grave/Probabilità Bassissima = [94.24 ore]	
	Entità del Danno Grave/Probabilità Bassa = [182.82 ore]	
	Entità del Danno Grave/Probabilità Media = [28.80 ore]	
	Entità del Danno Gravissimo/Probabilità Media = [30.40 ore]	
LV	Addetto alla realizzazione della carpenteria per le strutture in elevazione (Max. ore 33.20)	
AT	Andatoie e Passerelle	
RS	Caduta dall'alto	E3 * P1 = 3
RS	Caduta di materiale dall'alto o a livello	E3 * P1 = 3
AT	Attrezzi manuali	
RS	Punture, tagli, abrasioni	E1 * P2 = 2
RS	Urti, colpi, impatti, compressioni	E2 * P2 = 4

Sigla	Attività	Entità del Danno Probabilità
AT	Ponteggio metallico fisso	
RS	Caduta dall'alto	E3 * P2 = 6
RS	Caduta di materiale dall'alto o a livello	E3 * P2 = 6
RS	Scivolamenti, cadute a livello	E1 * P2 = 2
AT	Ponteggio mobile o trabattello	
RS	Caduta dall'alto	E3 * P2 = 6
RS	Caduta di materiale dall'alto o a livello	E3 * P2 = 6
RS	Movimentazione manuale dei carichi	E1 * P3 = 3
RS	Urti, colpi, impatti, compressioni	E2 * P2 = 4
AT	Scala doppia	
RS	Caduta dall'alto	E3 * P2 = 6
RS	Cesoamenti, stritolamenti	E2 * P1 = 2
RS	Movimentazione manuale dei carichi	E1 * P3 = 3
RS	Urti, colpi, impatti, compressioni	E2 * P2 = 4
AT	Scala semplice	
RS	Caduta dall'alto	E3 * P2 = 6
RS	Movimentazione manuale dei carichi	E1 * P3 = 3
RS	Urti, colpi, impatti, compressioni	E2 * P2 = 4
AT	Sega circolare	
RS	Elettrocuzione	E3 * P1 = 3
RS	Inalazione polveri, fibre	E1 * P1 = 1
RS	Punture, tagli, abrasioni	E1 * P2 = 2
RS	Scivolamenti, cadute a livello	E1 * P2 = 2
RS	Urti, colpi, impatti, compressioni	E2 * P2 = 4
RS	Ustioni	E1 * P1 = 1
AT	Smerigliatrice angolare (flessibile)	
RS	Elettrocuzione	E3 * P1 = 3
RS	Inalazione polveri, fibre	E1 * P1 = 1
RS	Punture, tagli, abrasioni	E1 * P2 = 2
RS	Ustioni	E1 * P1 = 1
RS	Caduta dall'alto	E4 * P3 = 12
RSR	Rumore per "Carpentiere" [Soglia "Superiore a 85 dB(A)"]	E3 * P3 = 9
MA	Gru a torre (Max. ore 33.20)	
RS	Caduta dall'alto	E3 * P2 = 6
RS	Caduta di materiale dall'alto o a livello	E3 * P1 = 3
RS	Elettrocuzione	E3 * P1 = 3
RS	Irritazioni cutanee, reazioni allergiche	E1 * P1 = 1
RS	Scivolamenti, cadute a livello	E1 * P2 = 2
RS	Urti, colpi, impatti, compressioni	E2 * P1 = 2
RSR	Rumore per "Gruista (gru a torre)" [Soglia "Inferiore a 80 dB(A)"]	E1 * P1 = 1
AT	Attrezzi manuali	
RS	Punture, tagli, abrasioni	E1 * P1 = 1
RS	Urti, colpi, impatti, compressioni	E2 * P1 = 2
LF	Rivestimento pilastri rinforzati (fase)	
	Realizzazione di rivestimenti (sottofase)	
	<Nessuna impresa definita> (max. presenti 2.03 uomini al giorno, per max. ore complessive 16.20)	
	Entità del Danno Lieve/Probabilità Bassissima = [4.46 ore]	
	Entità del Danno Lieve/Probabilità Bassa = [4.99 ore]	
	Entità del Danno Lieve/Probabilità Media = [14.40 ore]	
LF	Entità del Danno Serio/Probabilità Bassissima = [3.39 ore]	
	Entità del Danno Serio/Probabilità Media = [14.40 ore]	
	Entità del Danno Serio/Probabilità Alta = [11.20 ore]	
	Entità del Danno Grave/Probabilità Bassissima = [1.04 ore]	
	Entità del Danno Grave/Probabilità Bassa = [14.47 ore]	
	Entità del Danno Grave/Probabilità Alta = [1.28 ore]	
LV	Addetto alla realizzazione di contropareti e controsoffitti (Max. ore 16.20)	
AT	Attrezzi manuali	
RS	Punture, tagli, abrasioni	E1 * P3 = 3
RS	Urti, colpi, impatti, compressioni	E2 * P3 = 6
AT	Betoniera a bicchiere	
RS	Caduta di materiale dall'alto o a livello	E3 * P2 = 6
RS	Cesoamenti, stritolamenti	E2 * P1 = 2
RS	Elettrocuzione	E3 * P2 = 6
RS	Getti, schizzi	E1 * P1 = 1
RS	Inalazione polveri, fibre	E1 * P3 = 3
RS	Irritazioni cutanee, reazioni allergiche	E1 * P2 = 2
RS	Movimentazione manuale dei carichi	E2 * P4 = 8
RS	Urti, colpi, impatti, compressioni	E2 * P3 = 6
AT	Ponte su cavalletti	
RS	Scivolamenti, cadute a livello	E1 * P3 = 3
AT	Scala semplice	
RS	Caduta dall'alto	E3 * P2 = 6

Sigla	Attività	Entità del Danno Probabilità
RS	Movimentazione manuale dei carichi	E2 * P4 = 8
RS	Urti, colpi, impatti, compressioni	E2 * P3 = 6
AT	Taglierina elettrica	
RS	Elettrocuzione	E3 * P1 = 3
RS	Inalazione polveri, fibre	E1 * P2 = 2
RS	Punture, tagli, abrasioni	E1 * P2 = 2
RS	Ustioni	E1 * P1 = 1
RSR	Rumore per "Operaio comune (murature)" [Soglia "Superiore a 85 dB(A)"]	E3 * P4 = 12
MA	Gru a torre (Max. ore 16.20)	
RS	Caduta dall'alto	E3 * P2 = 6
RS	Caduta di materiale dall'alto o a livello	E3 * P1 = 3
RS	Elettrocuzione	E3 * P1 = 3
RS	Irritazioni cutanee, reazioni allergiche	E1 * P1 = 1
RS	Scivolamenti, cadute a livello	E1 * P2 = 2
RS	Urti, colpi, impatti, compressioni	E2 * P1 = 2
RSR	Rumore per "Gruista (gru a torre)" [Soglia "Inferiore a 80 dB(A)"]	E1 * P1 = 1
AT	Attrezzi manuali	
RS	Punture, tagli, abrasioni	E1 * P1 = 1
RS	Urti, colpi, impatti, compressioni	E2 * P1 = 2
LF	Rinzaffi ed intonaci (fase)	
	Formazione di rinzaffi ed intonaci (sottofase)	
	<Nessuna impresa definita> (max. presenti 2.79 uomini al giorno, per max. ore complessive 22.30)	
LF	Entità del Danno Lieve/Probabilità Bassissima = [56.59 ore]	
	Entità del Danno Lieve/Probabilità Bassa = [12.71 ore]	
	Entità del Danno Serio/Probabilità Bassissima = [27.55 ore]	
	Entità del Danno Grave/Probabilità Bassissima = [19.34 ore]	
	Entità del Danno Grave/Probabilità Bassa = [0.39 ore]	
LV	Addetto alla formazione intonaci interni (tradizionali) (Max. ore 22.30)	
AT	Attrezzi manuali	
RS	Punture, tagli, abrasioni	E1 * P1 = 1
RS	Urti, colpi, impatti, compressioni	E2 * P1 = 2
AT	Impastatrice	
RS	Caduta di materiale dall'alto o a livello	E3 * P1 = 3
RS	Elettrocuzione	E3 * P1 = 3
RS	Inalazione polveri, fibre	E1 * P1 = 1
RS	Irritazioni cutanee, reazioni allergiche	E1 * P1 = 1
RS	Movimentazione manuale dei carichi	E1 * P1 = 1
RS	Urti, colpi, impatti, compressioni	E2 * P1 = 2
AT	Ponte su cavalletti	
RS	Scivolamenti, cadute a livello	E1 * P1 = 1
AT	Scala semplice	
RS	Caduta dall'alto	E3 * P1 = 3
RS	Movimentazione manuale dei carichi	E1 * P2 = 2
RS	Urti, colpi, impatti, compressioni	E2 * P1 = 2
RSR	Rumore per "Riquadratore (intonaci tradizionali)" [Soglia "Inferiore a 80 dB(A)"]	E1 * P1 = 1
MA	Gru a torre (Max. ore 22.30)	
RS	Caduta dall'alto	E3 * P2 = 6
RS	Caduta di materiale dall'alto o a livello	E3 * P1 = 3
RS	Elettrocuzione	E3 * P1 = 3
RS	Irritazioni cutanee, reazioni allergiche	E1 * P1 = 1
RS	Scivolamenti, cadute a livello	E1 * P2 = 2
RS	Urti, colpi, impatti, compressioni	E2 * P1 = 2
RSR	Rumore per "Gruista (gru a torre)" [Soglia "Inferiore a 80 dB(A)"]	E1 * P1 = 1
AT	Attrezzi manuali	
RS	Punture, tagli, abrasioni	E1 * P1 = 1
RS	Urti, colpi, impatti, compressioni	E2 * P1 = 2
LF	Pavimentazioni (fase)	
	Posa di pavimenti (sottofase)	
	<Nessuna impresa definita> (max. presenti 2.73 uomini al giorno, per max. ore complessive 21.80)	
LF	Entità del Danno Lieve/Probabilità Bassissima = [24.70 ore]	
	Entità del Danno Lieve/Probabilità Bassa = [23.89 ore]	
	Entità del Danno Serio/Probabilità Bassissima = [12.23 ore]	
	Entità del Danno Serio/Probabilità Bassa = [14.63 ore]	
	Entità del Danno Serio/Probabilità Media = [1.06 ore]	
	Entità del Danno Grave/Probabilità Bassissima = [13.44 ore]	
	Entità del Danno Grave/Probabilità Bassa = [0.21 ore]	
LV	Addetto alla posa di pavimenti per interni (Max. ore 21.80)	
AT	Attrezzi manuali	
RS	Punture, tagli, abrasioni	E1 * P1 = 1
RS	Urti, colpi, impatti, compressioni	E2 * P1 = 2
AT	Battipistrelle elettrico	

Sigla	Attività	Entità del Danno Probabilità
RS	Elettrocuzione	E3 * P1 = 3
RS	Movimentazione manuale dei carichi	E2 * P3 = 6
RS	Urti, colpi, impatti, compressioni	E2 * P2 = 4
AT	Taglierina elettrica	
RS	Elettrocuzione	E3 * P1 = 3
RS	Inalazione polveri, fibre	E1 * P2 = 2
RS	Punture, tagli, abrasioni	E1 * P2 = 2
RS	Ustioni	E1 * P1 = 1
RSR	Rumore per "Posatore pavimenti e rivestimenti" [Soglia "Compresa tra 80 e 85 dB(A)"]	E2 * P2 = 4
RSV	Vibrazioni per "Posatore pavimenti e rivestimenti" [HAV "Inferiore a 2,5 m/s ² ", WBV "Non presente"]	E2 * P2 = 4
MA	Gru a torre (Max. ore 21.80)	
RS	Caduta dall'alto	E3 * P2 = 6
RS	Caduta di materiale dall'alto o a livello	E3 * P1 = 3
RS	Elettrocuzione	E3 * P1 = 3
RS	Irritazioni cutanee, reazioni allergiche	E1 * P1 = 1
RS	Scivolamenti, cadute a livello	E1 * P2 = 2
RS	Urti, colpi, impatti, compressioni	E2 * P1 = 2
RSR	Rumore per "Gruista (gru a torre)" [Soglia "Inferiore a 80 dB(A)"]	E1 * P1 = 1
AT	Attrezzi manuali	
RS	Punture, tagli, abrasioni	E1 * P1 = 1
RS	Urti, colpi, impatti, compressioni	E2 * P1 = 2
LF	Controsoffitti (fase)	
	Realizzazione di controsoffitti (sottofase)	
	<Nessuna impresa definita> (max. presenti 2.03 uomini al giorno, per max. ore complessive 16.20)	
	Entità del Danno Lieve/Probabilità Bassissima = [4.46 ore]	
	Entità del Danno Lieve/Probabilità Bassa = [4.99 ore]	
	Entità del Danno Lieve/Probabilità Media = [14.40 ore]	
LF	Entità del Danno Serio/Probabilità Bassissima = [3.39 ore]	
	Entità del Danno Serio/Probabilità Media = [14.40 ore]	
	Entità del Danno Serio/Probabilità Alta = [11.20 ore]	
	Entità del Danno Grave/Probabilità Bassissima = [1.04 ore]	
	Entità del Danno Grave/Probabilità Bassa = [14.47 ore]	
	Entità del Danno Grave/Probabilità Alta = [1.28 ore]	
LV	Addetto alla realizzazione di contropareti e controsoffitti (Max. ore 16.20)	
AT	Attrezzi manuali	
RS	Punture, tagli, abrasioni	E1 * P3 = 3
RS	Urti, colpi, impatti, compressioni	E2 * P3 = 6
AT	Betoniera a bicchiere	
RS	Caduta di materiale dall'alto o a livello	E3 * P2 = 6
RS	Cesoiamenti, stritolamenti	E2 * P1 = 2
RS	Elettrocuzione	E3 * P2 = 6
RS	Getti, schizzi	E1 * P1 = 1
RS	Inalazione polveri, fibre	E1 * P3 = 3
RS	Irritazioni cutanee, reazioni allergiche	E1 * P2 = 2
RS	Movimentazione manuale dei carichi	E2 * P4 = 8
RS	Urti, colpi, impatti, compressioni	E2 * P3 = 6
AT	Ponte su cavalletti	
RS	Scivolamenti, cadute a livello	E1 * P3 = 3
AT	Scala semplice	
RS	Caduta dall'alto	E3 * P2 = 6
RS	Movimentazione manuale dei carichi	E2 * P4 = 8
RS	Urti, colpi, impatti, compressioni	E2 * P3 = 6
AT	Taglierina elettrica	
RS	Elettrocuzione	E3 * P1 = 3
RS	Inalazione polveri, fibre	E1 * P2 = 2
RS	Punture, tagli, abrasioni	E1 * P2 = 2
RS	Ustioni	E1 * P1 = 1
RSR	Rumore per "Operaio comune (murature)" [Soglia "Superiore a 85 dB(A)"]	E3 * P4 = 12
MA	Gru a torre (Max. ore 16.20)	
RS	Caduta dall'alto	E3 * P2 = 6
RS	Caduta di materiale dall'alto o a livello	E3 * P1 = 3
RS	Elettrocuzione	E3 * P1 = 3
RS	Irritazioni cutanee, reazioni allergiche	E1 * P1 = 1
RS	Scivolamenti, cadute a livello	E1 * P2 = 2
RS	Urti, colpi, impatti, compressioni	E2 * P1 = 2
RSR	Rumore per "Gruista (gru a torre)" [Soglia "Inferiore a 80 dB(A)"]	E1 * P1 = 1
AT	Attrezzi manuali	
RS	Punture, tagli, abrasioni	E1 * P1 = 1
RS	Urti, colpi, impatti, compressioni	E2 * P1 = 2
LF	Serramenti interni (fase)	
LF	Posa di serramenti interni (sottofase)	

Sigla	Attività	Entità del Danno Probabilità
	<Nessuna impresa definita> (max. presenti 2.68 uomini al giorno, per max. ore complessive 21.40) Entità del Danno Lieve/Probabilità Bassissima = [0.46 ore] Entità del Danno Lieve/Probabilità Bassa = [40.47 ore] Entità del Danno Serio/Probabilità Bassissima = [60.61 ore] Entità del Danno Serio/Probabilità Media = [20.14 ore] Entità del Danno Grave/Probabilità Bassissima = [0.24 ore] Entità del Danno Grave/Probabilità Bassa = [0.07 ore] Entità del Danno Grave/Probabilità Media = [20.14 ore]	
LV	Addetto alla posa di serramenti interni (Max. ore 21.40)	
AT	Attrezzi manuali	
RS	Punture, tagli, abrasioni	E1 * P2 = 2
RS	Urti, colpi, impatti, compressioni	E2 * P1 = 2
AT	Ponte su cavalletti	
RS	Scivolamenti, cadute a livello	E1 * P2 = 2
AT	Scala semplice	
RS	Caduta dall'alto	E3 * P3 = 9
RS	Movimentazione manuale dei carichi	E2 * P3 = 6
RS	Urti, colpi, impatti, compressioni	E2 * P1 = 2
RSR	Rumore per "Serramentista" [Soglia "Compresa tra 80 e 85 dB(A)"]	E2 * P1 = 2
MA	Gru a torre (Max. ore 21.40)	
RS	Caduta dall'alto	E3 * P2 = 6
RS	Caduta di materiale dall'alto o a livello	E3 * P1 = 3
RS	Elettrocuzione	E3 * P1 = 3
RS	Irritazioni cutanee, reazioni allergiche	E1 * P1 = 1
RS	Scivolamenti, cadute a livello	E1 * P2 = 2
RS	Urti, colpi, impatti, compressioni	E2 * P1 = 2
RSR	Rumore per "Gruista (gru a torre)" [Soglia "Inferiore a 80 dB(A)"]	E1 * P1 = 1
AT	Attrezzi manuali	
RS	Punture, tagli, abrasioni	E1 * P1 = 1
RS	Urti, colpi, impatti, compressioni	E2 * P1 = 2
LF	Tinteggiatura (fase) Tinteggiature (sottofase) <Nessuna impresa definita> (max. presenti 2.08 uomini al giorno, per max. ore complessive 16.60) Entità del Danno Lieve/Probabilità Bassissima = [17.38 ore] Entità del Danno Lieve/Probabilità Bassa = [0.57 ore] Entità del Danno Lieve/Probabilità Media = [28.80 ore] Entità del Danno Serio/Probabilità Bassissima = [7.77 ore] Entità del Danno Serio/Probabilità Media = [28.80 ore] Entità del Danno Grave/Probabilità Bassissima = [0.72 ore] Entità del Danno Grave/Probabilità Bassa = [7.41 ore] Entità del Danno Gravissimo/Probabilità Media = [21.60 ore]	
LV	Addetto alla tinteggiatura di superfici interne (Max. ore 16.60)	
AT	Attrezzi manuali	
RS	Punture, tagli, abrasioni	E1 * P3 = 3
RS	Urti, colpi, impatti, compressioni	E2 * P3 = 6
AT	Ponteggio mobile o trabattello	
RS	Caduta dall'alto	E4 * P3 = 12
RS	Caduta di materiale dall'alto o a livello	E3 * P2 = 6
RS	Movimentazione manuale dei carichi	E1 * P3 = 3
RS	Urti, colpi, impatti, compressioni	E2 * P3 = 6
AT	Scala doppia	
RS	Caduta dall'alto	E4 * P3 = 12
RS	Cesoiamenti, stritolamenti	E2 * P1 = 2
RS	Movimentazione manuale dei carichi	E1 * P3 = 3
RS	Urti, colpi, impatti, compressioni	E2 * P3 = 6
AT	Scala semplice	
RS	Caduta dall'alto	E4 * P3 = 12
RS	Movimentazione manuale dei carichi	E1 * P3 = 3
RS	Urti, colpi, impatti, compressioni	E2 * P3 = 6
RSR	Rumore per "Decoratore" [Soglia "Inferiore a 80 dB(A)"]	E1 * P1 = 1
MA	Gru a torre (Max. ore 16.60)	
RS	Caduta dall'alto	E3 * P2 = 6
RS	Caduta di materiale dall'alto o a livello	E3 * P1 = 3
RS	Elettrocuzione	E3 * P1 = 3
RS	Irritazioni cutanee, reazioni allergiche	E1 * P1 = 1
RS	Scivolamenti, cadute a livello	E1 * P2 = 2
RS	Urti, colpi, impatti, compressioni	E2 * P1 = 2
RSR	Rumore per "Gruista (gru a torre)" [Soglia "Inferiore a 80 dB(A)"]	E1 * P1 = 1
AT	Attrezzi manuali	
RS	Punture, tagli, abrasioni	E1 * P1 = 1
RS	Urti, colpi, impatti, compressioni	E2 * P1 = 2

Sigla	Attività	Entità del Danno Probabilità
LF	Piano Secondo	
LF	Rimozioni (fase)	
	Demolizioni (sottofase)	
	<Nessuna impresa definita> (max. presenti 4.78 uomini al giorno, per max. ore complessive 38.20)	
	Entità del Danno Lieve/Probabilità Bassissima = [58.16 ore]	
	Entità del Danno Lieve/Probabilità Bassa = [53.60 ore]	
	Entità del Danno Lieve/Probabilità Media = [2.70 ore]	
	Entità del Danno Serio/Probabilità Bassissima = [22.00 ore]	
LF	Entità del Danno Serio/Probabilità Bassa = [43.20 ore]	
	Entità del Danno Serio/Probabilità Media = [42.90 ore]	
	Entità del Danno Grave/Probabilità Bassissima = [64.55 ore]	
	Entità del Danno Grave/Probabilità Bassa = [21.60 ore]	
	Entità del Danno Grave/Probabilità Media = [12.72 ore]	
	Entità del Danno Grave/Probabilità Alta = [25.64 ore]	
LV	Addetto alla demolizione di pareti divisorie (Max. ore 38.20)	
AT	Argano a bandiera	
RS	Caduta di materiale dall'alto o a livello	E3 * P2 = 6
RS	Elettrocuzione	E3 * P1 = 3
RS	Punture, tagli, abrasioni	E1 * P2 = 2
RS	Urti, colpi, impatti, compressioni	E2 * P2 = 4
AT	Argano a cavalletto	
RS	Caduta di materiale dall'alto o a livello	E3 * P2 = 6
RS	Elettrocuzione	E3 * P1 = 3
RS	Punture, tagli, abrasioni	E1 * P2 = 2
RS	Urti, colpi, impatti, compressioni	E2 * P2 = 4
AT	Attrezzi manuali	
RS	Punture, tagli, abrasioni	E1 * P2 = 2
RS	Urti, colpi, impatti, compressioni	E2 * P2 = 4
AT	Compressore con motore endotermico	
RS	Inalazione fumi, gas, vapori	E1 * P1 = 1
RS	Incendi, esplosioni	E3 * P1 = 3
RS	Irritazioni cutanee, reazioni allergiche	E1 * P1 = 1
RS	Scoppio	E3 * P1 = 3
AT	Martello demolitore pneumatico	
RS	Inalazione fumi, gas, vapori	E1 * P1 = 1
RS	Inalazione polveri, fibre	E1 * P3 = 3
RS	Movimentazione manuale dei carichi	E2 * P3 = 6
RS	Scivolamenti, cadute a livello	E1 * P2 = 2
RS	Scoppio	E3 * P1 = 3
RS	Urti, colpi, impatti, compressioni	E2 * P2 = 4
AT	Ponte su cavalletti	
RS	Scivolamenti, cadute a livello	E1 * P2 = 2
AT	Scala semplice	
RS	Caduta dall'alto	E3 * P3 = 9
RS	Movimentazione manuale dei carichi	E2 * P3 = 6
RS	Urti, colpi, impatti, compressioni	E2 * P2 = 4
RS	Inalazione polveri, fibre	E2 * P3 = 6
RSR	Rumore per "Operaio comune polivalente" [Soglia "Superiore a 85 dB(A)"]	E3 * P4 = 12
RSV	Vibrazioni per "Operaio comune polivalente" [HAV "Compreso tra 2,5 e 5,0 m/s ² ", WBV "Non presente"]	E3 * P3 = 9
MA	Autocarro (Max. ore 38.20)	
RS	Caduta di materiale dall'alto o a livello	E3 * P1 = 3
RS	Cesoiamenti, stritolamenti	E2 * P1 = 2
RS	Inalazione polveri, fibre	E1 * P1 = 1
RS	Incendi, esplosioni	E3 * P1 = 3
RS	Investimento, ribaltamento	E3 * P1 = 3
RS	Irritazioni cutanee, reazioni allergiche	E1 * P1 = 1
RS	Movimentazione manuale dei carichi	E1 * P3 = 3
RS	Scivolamenti, cadute a livello	E1 * P1 = 1
RS	Urti, colpi, impatti, compressioni	E2 * P1 = 2
RSR	Rumore per "Operatore autocarro" [Soglia "Inferiore a 80 dB(A)"]	E1 * P1 = 1
RSV	Vibrazioni per "Operatore autocarro" [HAV "Non presente", WBV "Inferiore a 0,5 m/s ² "]	E2 * P1 = 2
AT	Attrezzi manuali	
RS	Punture, tagli, abrasioni	E1 * P1 = 1
RS	Urti, colpi, impatti, compressioni	E2 * P1 = 2
MA	Dumper (Max. ore 38.20)	
RS	Caduta dall'alto	E3 * P1 = 3
RS	Caduta di materiale dall'alto o a livello	E3 * P1 = 3
RS	Cesoiamenti, stritolamenti	E2 * P1 = 2
RS	Elettrocuzione	E3 * P1 = 3
RS	Inalazione polveri, fibre	E1 * P1 = 1
RS	Incendi, esplosioni	E3 * P1 = 3

Sigla	Attività	Entità del Danno Probabilità
RS	Investimento, ribaltamento	E3 * P1 = 3
RS	Irritazioni cutanee, reazioni allergiche	E1 * P1 = 1
RS	Movimentazione manuale dei carichi	E1 * P1 = 1
RS	Scivolamenti, cadute a livello	E1 * P1 = 1
RS	Urti, colpi, impatti, compressioni	E2 * P1 = 2
RSR	Rumore per "Operatore dumper" [Soglia "Superiore a 85 dB(A)"]	E3 * P4 = 12
RSV	Vibrazioni per "Operatore dumper" [HAV "Non presente", WBV "Compreso tra 0,5 e 1 m/s²"]	E2 * P3 = 6
AT	Attrezzi manuali	
RS	Punture, tagli, abrasioni	E1 * P1 = 1
RS	Urti, colpi, impatti, compressioni	E2 * P1 = 2
MA	Escavatore con martello demolitore (Max. ore 38.20)	
RS	Caduta di materiale dall'alto o a livello	E3 * P1 = 3
RS	Cesoiamenti, stritolamenti	E2 * P1 = 2
RS	Elettrocuzione	E3 * P1 = 3
RS	Inalazione polveri, fibre	E1 * P2 = 2
RS	Incendi, esplosioni	E3 * P1 = 3
RS	Investimento, ribaltamento	E3 * P1 = 3
RS	Irritazioni cutanee, reazioni allergiche	E1 * P1 = 1
RS	Movimentazione manuale dei carichi	E1 * P2 = 2
RS	Scivolamenti, cadute a livello	E1 * P1 = 1
RS	Urti, colpi, impatti, compressioni	E2 * P1 = 2
RSR	Rumore per "Operatore escavatore con martello demolitore" [Soglia "Superiore a 85 dB(A)"]	E3 * P4 = 12
RSV	Vibrazioni per "Operatore escavatore con martello demolitore" [HAV "Non presente", WBV "Compreso tra 0,5 e 1 m/s²"]	E2 * P3 = 6
AT	Attrezzi manuali	
RS	Punture, tagli, abrasioni	E1 * P1 = 1
RS	Urti, colpi, impatti, compressioni	E1 * P1 = 1
LF	Spicconature (sottofase) <Nessuna impresa definita> (max. presenti 2.23 uomini al giorno, per max. ore complessive 17.80) Entità del Danno Lieve/Probabilità Bassissima = [44.07 ore] Entità del Danno Lieve/Probabilità Bassa = [12.80 ore] Entità del Danno Lieve/Probabilità Media = [18.40 ore] Entità del Danno Serio/Probabilità Bassissima = [3.42 ore] Entità del Danno Serio/Probabilità Media = [53.66 ore] Entità del Danno Grave/Probabilità Bassissima = [27.80 ore] Entità del Danno Grave/Probabilità Media = [55.84 ore] Entità del Danno Grave/Probabilità Alta = [3.93 ore]	
LV	Adetto alla rimozione di intonaci e rivestimenti esterni (Max. ore 17.80)	
AT	Argano a bandiera	
RS	Caduta di materiale dall'alto o a livello	E3 * P3 = 9
RS	Elettrocuzione	E3 * P1 = 3
RS	Punture, tagli, abrasioni	E1 * P3 = 3
RS	Urti, colpi, impatti, compressioni	E2 * P3 = 6
AT	Argano a cavalletto	
RS	Caduta di materiale dall'alto o a livello	E3 * P3 = 9
RS	Elettrocuzione	E3 * P1 = 3
RS	Punture, tagli, abrasioni	E1 * P3 = 3
RS	Urti, colpi, impatti, compressioni	E2 * P3 = 6
AT	Attrezzi manuali	
RS	Punture, tagli, abrasioni	E1 * P3 = 3
RS	Urti, colpi, impatti, compressioni	E2 * P3 = 6
AT	Compressore con motore endotermico	
RS	Inalazione fumi, gas, vapori	E1 * P1 = 1
RS	Incendi, esplosioni	E3 * P1 = 3
RS	Irritazioni cutanee, reazioni allergiche	E1 * P1 = 1
RS	Scoppio	E3 * P1 = 3
AT	Martello demolitore elettrico	
RS	Elettrocuzione	E3 * P1 = 3
RS	Inalazione polveri, fibre	E1 * P2 = 2
RS	Irritazioni cutanee, reazioni allergiche	E1 * P1 = 1
RS	Urti, colpi, impatti, compressioni	E2 * P3 = 6
AT	Martello demolitore pneumatico	
RS	Inalazione fumi, gas, vapori	E1 * P1 = 1
RS	Inalazione polveri, fibre	E1 * P2 = 2
RS	Movimentazione manuale dei carichi	E2 * P3 = 6
RS	Scivolamenti, cadute a livello	E1 * P2 = 2
RS	Scoppio	E3 * P1 = 3
RS	Urti, colpi, impatti, compressioni	E2 * P3 = 6
AT	Ponteggio metallico fisso	
RS	Caduta dall'alto	E3 * P3 = 9
RS	Caduta di materiale dall'alto o a livello	E3 * P3 = 9
RS	Scivolamenti, cadute a livello	E1 * P2 = 2

Sigla	Attività	Entità del Danno Probabilità
AT	Ponteggio mobile o trabattello	
RS	Caduta dall'alto	E3 * P3 = 9
RS	Caduta di materiale dall'alto o a livello	E3 * P3 = 9
RS	Movimentazione manuale dei carichi	E2 * P3 = 6
RS	Urti, colpi, impatti, compressioni	E2 * P3 = 6
AT	Scala semplice	
RS	Caduta dall'alto	E3 * P3 = 9
RS	Movimentazione manuale dei carichi	E2 * P3 = 6
RS	Urti, colpi, impatti, compressioni	E2 * P3 = 6
RS	Caduta di materiale dall'alto o a livello	E1 * P1 = 1
RS	Inalazione polveri, fibre	E1 * P1 = 1
RSR	Rumore per "Operaio comune (addetto alle demolizioni)" [Soglia "Superiore a 85 dB(A)"]	E3 * P4 = 12
RSV	Vibrazioni per "Operaio comune (addetto alle demolizioni)" [HAV "Compreso tra 2,5 e 5,0 m/s ² ", WBV "Non presente"]	E3 * P3 = 9
MA	Dumper (Max. ore 17.80)	
RS	Caduta dall'alto	E3 * P1 = 3
RS	Caduta di materiale dall'alto o a livello	E3 * P1 = 3
RS	Cesoiamenti, stritolamenti	E2 * P1 = 2
RS	Elettrocuzione	E3 * P1 = 3
RS	Inalazione polveri, fibre	E1 * P1 = 1
RS	Incendi, esplosioni	E3 * P1 = 3
RS	Investimento, ribaltamento	E3 * P1 = 3
RS	Irritazioni cutanee, reazioni allergiche	E1 * P1 = 1
RS	Movimentazione manuale dei carichi	E1 * P1 = 1
RS	Scivolamenti, cadute a livello	E1 * P1 = 1
RS	Urti, colpi, impatti, compressioni	E2 * P1 = 2
RSR	Rumore per "Operatore dumper" [Soglia "Superiore a 85 dB(A)"]	E3 * P4 = 12
RSV	Vibrazioni per "Operatore dumper" [HAV "Non presente", WBV "Compreso tra 0,5 e 1 m/s ² "]	E2 * P3 = 6
AT	Attrezzi manuali	
RS	Punture, tagli, abrasioni	E1 * P1 = 1
RS	Urti, colpi, impatti, compressioni	E2 * P1 = 2
LF	Tagli (fase)	
	Taglio di muratura a tutto spessore (sottofase)	
	<Nessuna impresa definita> (max. presenti 3.23 uomini al giorno, per max. ore complessive 25.80)	
	Entità del Danno Lieve/Probabilità Bassissima = [17.67 ore]	
	Entità del Danno Lieve/Probabilità Bassa = [64.80 ore]	
	Entità del Danno Lieve/Probabilità Media = [4.80 ore]	
	Entità del Danno Serio/Probabilità Bassissima = [5.82 ore]	
LF	Entità del Danno Serio/Probabilità Bassa = [67.20 ore]	
	Entità del Danno Serio/Probabilità Media = [58.46 ore]	
	Entità del Danno Grave/Probabilità Bassissima = [36.60 ore]	
	Entità del Danno Grave/Probabilità Bassa = [64.80 ore]	
	Entità del Danno Grave/Probabilità Media = [55.92 ore]	
	Entità del Danno Grave/Probabilità Alta = [15.93 ore]	
LV	Addetto al taglio di murature a tutto spessore (Max. ore 25.80)	
AT	Argano a bandiera	
RS	Caduta di materiale dall'alto o a livello	E3 * P2 = 6
RS	Elettrocuzione	E3 * P1 = 3
RS	Punture, tagli, abrasioni	E1 * P2 = 2
RS	Urti, colpi, impatti, compressioni	E2 * P2 = 4
AT	Argano a cavalletto	
RS	Caduta di materiale dall'alto o a livello	E3 * P2 = 6
RS	Elettrocuzione	E3 * P1 = 3
RS	Punture, tagli, abrasioni	E1 * P2 = 2
RS	Urti, colpi, impatti, compressioni	E2 * P2 = 4
AT	Attrezzi manuali	
RS	Punture, tagli, abrasioni	E1 * P2 = 2
RS	Urti, colpi, impatti, compressioni	E2 * P2 = 4
AT	Compressore con motore endotermico	
RS	Inalazione fumi, gas, vapori	E1 * P1 = 1
RS	Incendi, esplosioni	E3 * P1 = 3
RS	Irritazioni cutanee, reazioni allergiche	E1 * P1 = 1
RS	Scoppio	E3 * P1 = 3
AT	Martello demolitore pneumatico	
RS	Inalazione fumi, gas, vapori	E1 * P1 = 1
RS	Inalazione polveri, fibre	E1 * P3 = 3
RS	Movimentazione manuale dei carichi	E2 * P3 = 6
RS	Scivolamenti, cadute a livello	E1 * P2 = 2
RS	Scoppio	E3 * P1 = 3
RS	Urti, colpi, impatti, compressioni	E2 * P2 = 4
AT	Ponte su cavalletti	
RS	Scivolamenti, cadute a livello	E1 * P2 = 2

Sigla	Attività	Entità del Danno Probabilità
AT	Ponteggio metallico fisso	
RS	Caduta dall'alto	E3 * P3 = 9
RS	Caduta di materiale dall'alto o a livello	E3 * P2 = 6
RS	Scivolamenti, cadute a livello	E1 * P2 = 2
AT	Ponteggio mobile o trabattello	
RS	Caduta dall'alto	E3 * P3 = 9
RS	Caduta di materiale dall'alto o a livello	E3 * P2 = 6
RS	Movimentazione manuale dei carichi	E2 * P3 = 6
RS	Urti, colpi, impatti, compressioni	E2 * P2 = 4
AT	Scala semplice	
RS	Caduta dall'alto	E3 * P3 = 9
RS	Movimentazione manuale dei carichi	E2 * P3 = 6
RS	Urti, colpi, impatti, compressioni	E2 * P2 = 4
AT	Tagliamuri	
RS	Cesoiamenti, stritolamenti	E2 * P1 = 2
RS	Elettrocuzione	E3 * P1 = 3
RS	Inalazione fumi, gas, vapori	E1 * P1 = 1
RS	Inalazione polveri, fibre	E1 * P3 = 3
RS	Urti, colpi, impatti, compressioni	E2 * P2 = 4
RS	Ustioni	E1 * P1 = 1
RS	Inalazione polveri, fibre	E2 * P3 = 6
RSR	Rumore per "Operaio comune polivalente" [Soglia "Superiore a 85 dB(A)"]	E3 * P4 = 12
RSV	Vibrazioni per "Operaio comune polivalente" [HAV "Compreso tra 2,5 e 5,0 m/s ² ", WBV "Non presente"]	E3 * P3 = 9
MA	Dumper (Max. ore 25.80)	
RS	Caduta dall'alto	E3 * P1 = 3
RS	Caduta di materiale dall'alto o a livello	E3 * P1 = 3
RS	Cesoiamenti, stritolamenti	E2 * P1 = 2
RS	Elettrocuzione	E3 * P1 = 3
RS	Inalazione polveri, fibre	E1 * P1 = 1
RS	Incendi, esplosioni	E3 * P1 = 3
RS	Investimento, ribaltamento	E3 * P1 = 3
RS	Irritazioni cutanee, reazioni allergiche	E1 * P1 = 1
RS	Movimentazione manuale dei carichi	E1 * P1 = 1
RS	Scivolamenti, cadute a livello	E1 * P1 = 1
RS	Urti, colpi, impatti, compressioni	E2 * P1 = 2
RSR	Rumore per "Operatore dumper" [Soglia "Superiore a 85 dB(A)"]	E3 * P4 = 12
RSV	Vibrazioni per "Operatore dumper" [HAV "Non presente", WBV "Compreso tra 0,5 e 1 m/s ² "]	E2 * P3 = 6
AT	Attrezzi manuali	
RS	Punture, tagli, abrasioni	E1 * P1 = 1
RS	Urti, colpi, impatti, compressioni	E2 * P1 = 2
LF	Taglio parziale dello spessore di muratura (sottofase) <Nessuna impresa definita> (max. presenti 3.23 uomini al giorno, per max. ore complessive 25.80) Entità del Danno Lieve/Probabilità Bassissima = [17.67 ore] Entità del Danno Lieve/Probabilità Bassa = [64.80 ore] Entità del Danno Lieve/Probabilità Media = [4.80 ore] Entità del Danno Serio/Probabilità Bassissima = [5.82 ore] Entità del Danno Serio/Probabilità Bassa = [67.20 ore] Entità del Danno Serio/Probabilità Media = [58.46 ore] Entità del Danno Grave/Probabilità Bassissima = [36.60 ore] Entità del Danno Grave/Probabilità Bassa = [64.80 ore] Entità del Danno Grave/Probabilità Media = [55.92 ore] Entità del Danno Grave/Probabilità Alta = [15.93 ore]	
LV	Addetto al taglio parziale dello spessore di muratura (Max. ore 25.80)	
AT	Argano a bandiera	
RS	Caduta di materiale dall'alto o a livello	E3 * P2 = 6
RS	Elettrocuzione	E3 * P1 = 3
RS	Punture, tagli, abrasioni	E1 * P2 = 2
RS	Urti, colpi, impatti, compressioni	E2 * P2 = 4
AT	Argano a cavalletto	
RS	Caduta di materiale dall'alto o a livello	E3 * P2 = 6
RS	Elettrocuzione	E3 * P1 = 3
RS	Punture, tagli, abrasioni	E1 * P2 = 2
RS	Urti, colpi, impatti, compressioni	E2 * P2 = 4
AT	Attrezzi manuali	
RS	Punture, tagli, abrasioni	E1 * P2 = 2
RS	Urti, colpi, impatti, compressioni	E2 * P2 = 4
AT	Compressore con motore endotermico	
RS	Inalazione fumi, gas, vapori	E1 * P1 = 1
RS	Incendi, esplosioni	E3 * P1 = 3
RS	Irritazioni cutanee, reazioni allergiche	E1 * P1 = 1
RS	Scoppio	E3 * P1 = 3

Sigla	Attività	Entità del Danno Probabilità
AT	Martello demolitore pneumatico	
RS	Inalazione fumi, gas, vapori	E1 * P1 = 1
RS	Inalazione polveri, fibre	E1 * P3 = 3
RS	Movimentazione manuale dei carichi	E2 * P3 = 6
RS	Scivolamenti, cadute a livello	E1 * P2 = 2
RS	Scoppio	E3 * P1 = 3
RS	Urti, colpi, impatti, compressioni	E2 * P2 = 4
AT	Ponte su cavalletti	
RS	Scivolamenti, cadute a livello	E1 * P2 = 2
AT	Ponteggio metallico fisso	
RS	Caduta dall'alto	E3 * P3 = 9
RS	Caduta di materiale dall'alto o a livello	E3 * P2 = 6
RS	Scivolamenti, cadute a livello	E1 * P2 = 2
AT	Ponteggio mobile o trabattello	
RS	Caduta dall'alto	E3 * P3 = 9
RS	Caduta di materiale dall'alto o a livello	E3 * P2 = 6
RS	Movimentazione manuale dei carichi	E2 * P3 = 6
RS	Urti, colpi, impatti, compressioni	E2 * P2 = 4
AT	Scala semplice	
RS	Caduta dall'alto	E3 * P3 = 9
RS	Movimentazione manuale dei carichi	E2 * P3 = 6
RS	Urti, colpi, impatti, compressioni	E2 * P2 = 4
AT	Tagliamuri	
RS	Cesoiamenti, stritolamenti	E2 * P1 = 2
RS	Elettrocuzione	E3 * P1 = 3
RS	Inalazione fumi, gas, vapori	E1 * P1 = 1
RS	Inalazione polveri, fibre	E1 * P3 = 3
RS	Urti, colpi, impatti, compressioni	E2 * P2 = 4
RS	Ustioni	E1 * P1 = 1
RS	Inalazione polveri, fibre	E2 * P3 = 6
RSR	Rumore per "Operaio comune polivalente" [Soglia "Superiore a 85 dB(A)"]	E3 * P4 = 12
RSV	Vibrazioni per "Operaio comune polivalente" [HAV "Compreso tra 2,5 e 5,0 m/s ² ", WBV "Non presente"]	E3 * P3 = 9
MA	Dumper (Max. ore 25.80)	
RS	Caduta dall'alto	E3 * P1 = 3
RS	Caduta di materiale dall'alto o a livello	E3 * P1 = 3
RS	Cesoiamenti, stritolamenti	E2 * P1 = 2
RS	Elettrocuzione	E3 * P1 = 3
RS	Inalazione polveri, fibre	E1 * P1 = 1
RS	Incendi, esplosioni	E3 * P1 = 3
RS	Investimento, ribaltamento	E3 * P1 = 3
RS	Irritazioni cutanee, reazioni allergiche	E1 * P1 = 1
RS	Movimentazione manuale dei carichi	E1 * P1 = 1
RS	Scivolamenti, cadute a livello	E1 * P1 = 1
RS	Urti, colpi, impatti, compressioni	E2 * P1 = 2
RSR	Rumore per "Operatore dumper" [Soglia "Superiore a 85 dB(A)"]	E3 * P4 = 12
RSV	Vibrazioni per "Operatore dumper" [HAV "Non presente", WBV "Compreso tra 0,5 e 1 m/s ² "]	E2 * P3 = 6
AT	Attrezzi manuali	
RS	Punture, tagli, abrasioni	E1 * P1 = 1
RS	Urti, colpi, impatti, compressioni	E2 * P1 = 2
LF	Demolizione solai (fase) Demolizione di solaio in c.a. (sottofase) <Nessuna impresa definita> (max. presenti 5.49 uomini al giorno, per max. ore complessive 43.90) Entità del Danno Lieve/Probabilità Bassissima = [85.56 ore] Entità del Danno Lieve/Probabilità Bassa = [98.55 ore] Entità del Danno Lieve/Probabilità Media = [3.83 ore] Entità del Danno Serio/Probabilità Bassissima = [13.81 ore] Entità del Danno Serio/Probabilità Bassa = [162.43 ore] Entità del Danno Serio/Probabilità Media = [91.01 ore] Entità del Danno Grave/Probabilità Bassissima = [100.95 ore] Entità del Danno Grave/Probabilità Bassa = [98.55 ore] Entità del Danno Grave/Probabilità Media = [85.05 ore] Entità del Danno Grave/Probabilità Alta = [26.74 ore] Entità del Danno Gravissimo/Probabilità Media = [34.67 ore]	
LV	Addetto alla demolizione di solaio in c.a. (Max. ore 43.90)	
AT	Argano a bandiera	
RS	Caduta di materiale dall'alto o a livello	E3 * P2 = 6
RS	Elettrocuzione	E3 * P1 = 3
RS	Punture, tagli, abrasioni	E1 * P2 = 2
RS	Urti, colpi, impatti, compressioni	E2 * P2 = 4
AT	Argano a cavalletto	
RS	Caduta di materiale dall'alto o a livello	E3 * P2 = 6

Sigla	Attività	Entità del Danno Probabilità
RS	Elettrocuzione	E3 * P1 = 3
RS	Punture, tagli, abrasioni	E1 * P2 = 2
RS	Urti, colpi, impatti, compressioni	E2 * P2 = 4
AT	Attrezzi manuali	
RS	Punture, tagli, abrasioni	E1 * P2 = 2
RS	Urti, colpi, impatti, compressioni	E2 * P2 = 4
AT	Cannello per saldatura ossiacetilenica	
RS	Inalazione fumi, gas, vapori	E1 * P1 = 1
RS	Incendi, esplosioni	E3 * P1 = 3
RS	Radiazioni non ionizzanti	E1 * P1 = 1
RS	Urti, colpi, impatti, compressioni	E2 * P2 = 4
RS	Ustioni	E1 * P1 = 1
AT	Centralina idraulica a motore	
RS	Cesoamenti, stritolamenti	E2 * P2 = 4
RS	Inalazione fumi, gas, vapori	E1 * P1 = 1
RS	Scoppio	E3 * P1 = 3
RS	Urti, colpi, impatti, compressioni	E2 * P2 = 4
AT	Cesoie pneumatiche	
RS	Cesoamenti, stritolamenti	E2 * P2 = 4
RS	Scoppio	E3 * P1 = 3
RS	Urti, colpi, impatti, compressioni	E2 * P2 = 4
AT	Compressore con motore endotermico	
RS	Inalazione fumi, gas, vapori	E1 * P1 = 1
RS	Incendi, esplosioni	E3 * P1 = 3
RS	Irritazioni cutanee, reazioni allergiche	E1 * P1 = 1
RS	Scoppio	E3 * P1 = 3
AT	Martello demolitore pneumatico	
RS	Inalazione fumi, gas, vapori	E1 * P1 = 1
RS	Inalazione polveri, fibre	E1 * P3 = 3
RS	Movimentazione manuale dei carichi	E2 * P3 = 6
RS	Scivolamenti, cadute a livello	E1 * P2 = 2
RS	Scoppio	E3 * P1 = 3
RS	Urti, colpi, impatti, compressioni	E2 * P2 = 4
AT	Ponte su cavalletti	
RS	Scivolamenti, cadute a livello	E1 * P2 = 2
AT	Ponteggio metallico fisso	
RS	Caduta dall'alto	E3 * P3 = 9
RS	Caduta di materiale dall'alto o a livello	E3 * P2 = 6
RS	Scivolamenti, cadute a livello	E1 * P2 = 2
AT	Ponteggio mobile o trabattello	
RS	Caduta dall'alto	E3 * P3 = 9
RS	Caduta di materiale dall'alto o a livello	E3 * P2 = 6
RS	Movimentazione manuale dei carichi	E2 * P3 = 6
RS	Urti, colpi, impatti, compressioni	E2 * P2 = 4
AT	Scala semplice	
RS	Caduta dall'alto	E3 * P3 = 9
RS	Movimentazione manuale dei carichi	E2 * P3 = 6
RS	Urti, colpi, impatti, compressioni	E2 * P2 = 4
RS	Caduta dall'alto	E4 * P3 = 12
RS	Inalazione polveri, fibre	E2 * P3 = 6
RSR	Rumore per "Operaio comune polivalente" [Soglia "Superiore a 85 dB(A)"]	E3 * P4 = 12
RSV	Vibrazioni per "Operaio comune polivalente" [HAV "Compreso tra 2,5 e 5,0 m/s ² ", WBV "Non presente"]	E3 * P3 = 9
MA	Autocarro (Max. ore 43.90)	
RS	Caduta di materiale dall'alto o a livello	E3 * P1 = 3
RS	Cesoamenti, stritolamenti	E2 * P1 = 2
RS	Inalazione polveri, fibre	E1 * P1 = 1
RS	Incendi, esplosioni	E3 * P1 = 3
RS	Investimento, ribaltamento	E3 * P1 = 3
RS	Irritazioni cutanee, reazioni allergiche	E1 * P1 = 1
RS	Movimentazione manuale dei carichi	E1 * P3 = 3
RS	Scivolamenti, cadute a livello	E1 * P1 = 1
RS	Urti, colpi, impatti, compressioni	E2 * P1 = 2
RSR	Rumore per "Operatore autocarro" [Soglia "Inferiore a 80 dB(A)"]	E1 * P1 = 1
RSV	Vibrazioni per "Operatore autocarro" [HAV "Non presente", WBV "Inferiore a 0,5 m/s ² "]	E2 * P1 = 2
AT	Attrezzi manuali	
RS	Punture, tagli, abrasioni	E1 * P1 = 1
RS	Urti, colpi, impatti, compressioni	E2 * P1 = 2
MA	Dumper (Max. ore 43.90)	
RS	Caduta dall'alto	E3 * P1 = 3
RS	Caduta di materiale dall'alto o a livello	E3 * P1 = 3
RS	Cesoamenti, stritolamenti	E2 * P1 = 2

Sigla	Attività	Entità del Danno Probabilità
RS	Elettrocuzione	E3 * P1 = 3
RS	Inalazione polveri, fibre	E1 * P1 = 1
RS	Incendi, esplosioni	E3 * P1 = 3
RS	Investimento, ribaltamento	E3 * P1 = 3
RS	Irritazioni cutanee, reazioni allergiche	E1 * P1 = 1
RS	Movimentazione manuale dei carichi	E1 * P1 = 1
RS	Scivolamenti, cadute a livello	E1 * P1 = 1
RS	Urti, colpi, impatti, compressioni	E2 * P1 = 2
RSR	Rumore per "Operatore dumper" [Soglia "Superiore a 85 dB(A)"]	E3 * P4 = 12
RSV	Vibrazioni per "Operatore dumper" [HAV "Non presente", WBV "Compreso tra 0,5 e 1 m/s ² "]	E2 * P3 = 6
AT	Attrezzi manuali	
RS	Punture, tagli, abrasioni	E1 * P1 = 1
RS	Urti, colpi, impatti, compressioni	E2 * P1 = 2
MA	Pala meccanica (Max. ore 43.90)	
RS	Cesoiamenti, stritolamenti	E2 * P1 = 2
RS	Inalazione polveri, fibre	E1 * P1 = 1
RS	Incendi, esplosioni	E3 * P1 = 3
RS	Investimento, ribaltamento	E3 * P1 = 3
RS	Irritazioni cutanee, reazioni allergiche	E1 * P1 = 1
RS	Scivolamenti, cadute a livello	E1 * P1 = 1
RSR	Rumore per "Operatore pala meccanica" [Soglia "Compresa tra 80 e 85 dB(A)"]	E2 * P1 = 2
RSV	Vibrazioni per "Operatore pala meccanica" [HAV "Non presente", WBV "Compreso tra 0,5 e 1 m/s ² "]	E2 * P3 = 6
AT	Attrezzi manuali	
RS	Punture, tagli, abrasioni	E1 * P1 = 1
RS	Urti, colpi, impatti, compressioni	E2 * P1 = 2
LF	Muratura armata (fase)	
	Realizzazione di murature (sottofase)	
	<Nessuna impresa definita> (max. presenti 3.61 uomini al giorno, per max. ore complessive 28.90)	
	Entità del Danno Lieve/Probabilità Bassissima = [29.09 ore]	
	Entità del Danno Lieve/Probabilità Bassa = [92.88 ore]	
	Entità del Danno Lieve/Probabilità Media = [43.52 ore]	
	Entità del Danno Serio/Probabilità Bassissima = [9.39 ore]	
	Entità del Danno Serio/Probabilità Bassa = [8.96 ore]	
	Entità del Danno Serio/Probabilità Media = [60.74 ore]	
	Entità del Danno Serio/Probabilità Alta = [5.12 ore]	
	Entità del Danno Grave/Probabilità Bassissima = [21.48 ore]	
	Entità del Danno Grave/Probabilità Bassa = [81.38 ore]	
	Entità del Danno Grave/Probabilità Media = [55.04 ore]	
	Entità del Danno Grave/Probabilità Alta = [1.02 ore]	
LV	Addetto alla realizzazione di murature esterne (Max. ore 28.90)	
AT	Attrezzi manuali	
RS	Punture, tagli, abrasioni	E1 * P2 = 2
RS	Urti, colpi, impatti, compressioni	E2 * P3 = 6
AT	Betoniera a banchiera	
RS	Caduta di materiale dall'alto o a livello	E3 * P2 = 6
RS	Cesoiamenti, stritolamenti	E2 * P1 = 2
RS	Elettrocuzione	E3 * P2 = 6
RS	Getti, schizzi	E1 * P1 = 1
RS	Inalazione polveri, fibre	E1 * P3 = 3
RS	Irritazioni cutanee, reazioni allergiche	E1 * P2 = 2
RS	Movimentazione manuale dei carichi	E2 * P4 = 8
RS	Urti, colpi, impatti, compressioni	E2 * P3 = 6
AT	Ponte su cavalletti	
RS	Scivolamenti, cadute a livello	E1 * P2 = 2
AT	Ponteggio metallico fisso	
RS	Caduta dall'alto	E3 * P2 = 6
RS	Caduta di materiale dall'alto o a livello	E3 * P3 = 9
RS	Scivolamenti, cadute a livello	E1 * P2 = 2
AT	Ponteggio mobile o trabattello	
RS	Caduta dall'alto	E3 * P2 = 6
RS	Caduta di materiale dall'alto o a livello	E3 * P3 = 9
RS	Movimentazione manuale dei carichi	E1 * P3 = 3
RS	Urti, colpi, impatti, compressioni	E2 * P3 = 6
AT	Scala semplice	
RS	Caduta dall'alto	E3 * P2 = 6
RS	Movimentazione manuale dei carichi	E1 * P3 = 3
RS	Urti, colpi, impatti, compressioni	E2 * P3 = 6
AT	Sega circolare	
RS	Elettrocuzione	E3 * P1 = 3
RS	Inalazione polveri, fibre	E1 * P2 = 2
RS	Punture, tagli, abrasioni	E1 * P2 = 2

Sigla	Attività	Entità del Danno Probabilità
RS	Scivolamenti, cadute a livello	E1 * P2 = 2
RS	Urti, colpi, impatti, compressioni	E2 * P3 = 6
RS	Ustioni	E1 * P1 = 1
RS	Caduta dall'alto	E3 * P3 = 9
RS	Caduta di materiale dall'alto o a livello	E3 * P2 = 6
RS	Movimentazione manuale dei carichi	E1 * P3 = 3
RSR	Rumore per "Muratore" [Soglia "Compresa tra 80 e 85 dB(A)"]	E2 * P2 = 4
MA	Gru a torre (Max. ore 28.90)	
RS	Caduta dall'alto	E3 * P2 = 6
RS	Caduta di materiale dall'alto o a livello	E3 * P1 = 3
RS	Elettrocuzione	E3 * P1 = 3
RS	Irritazioni cutanee, reazioni allergiche	E1 * P1 = 1
RS	Scivolamenti, cadute a livello	E1 * P2 = 2
RS	Urti, colpi, impatti, compressioni	E2 * P1 = 2
RSR	Rumore per "Gruista (gru a torre)" [Soglia "Inferiore a 80 dB(A)"]	E1 * P1 = 1
AT	Attrezzi manuali	
RS	Punture, tagli, abrasioni	E1 * P1 = 1
RS	Urti, colpi, impatti, compressioni	E2 * P1 = 2
MA	Dumper (Max. ore 28.90)	
RS	Caduta dall'alto	E3 * P1 = 3
RS	Caduta di materiale dall'alto o a livello	E3 * P1 = 3
RS	Cesoamenti, stritolamenti	E2 * P1 = 2
RS	Elettrocuzione	E3 * P1 = 3
RS	Inalazione polveri, fibre	E1 * P1 = 1
RS	Incendi, esplosioni	E3 * P1 = 3
RS	Investimento, ribaltamento	E3 * P1 = 3
RS	Irritazioni cutanee, reazioni allergiche	E1 * P1 = 1
RS	Movimentazione manuale dei carichi	E1 * P1 = 1
RS	Scivolamenti, cadute a livello	E1 * P1 = 1
RS	Urti, colpi, impatti, compressioni	E2 * P1 = 2
RSR	Rumore per "Operatore dumper" [Soglia "Superiore a 85 dB(A)"]	E3 * P4 = 12
RSV	Vibrazioni per "Operatore dumper" [HAV "Non presente", WBV "Compreso tra 0,5 e 1 m/s²"]	E2 * P3 = 6
AT	Attrezzi manuali	
RS	Punture, tagli, abrasioni	E1 * P1 = 1
RS	Urti, colpi, impatti, compressioni	E2 * P1 = 2
LF	Placcaggi (fase)	
	Applicazione di rete elettrosaldata per consolidamento murature (sottofase)	
	<Nessuna impresa definita> (max. presenti 2.90 uomini al giorno, per max. ore complessive 23.20)	
	Entità del Danno Lieve/Probabilità Bassissima = [71.92 ore]	
	Entità del Danno Lieve/Probabilità Bassa = [180.96 ore]	
	Entità del Danno Lieve/Probabilità Media = [4.64 ore]	
LF	Entità del Danno Serio/Probabilità Bassissima = [26.68 ore]	
	Entità del Danno Serio/Probabilità Bassa = [132.24 ore]	
	Entità del Danno Serio/Probabilità Media = [4.64 ore]	
	Entità del Danno Serio/Probabilità Alta = [4.64 ore]	
	Entità del Danno Grave/Probabilità Bassissima = [66.12 ore]	
	Entità del Danno Grave/Probabilità Bassa = [185.60 ore]	
LV	Addeito all'applicazione di rete elettrosaldata per consolidamento murature (Max. ore 23.20)	
AT	Argano a bandiera	
RS	Caduta di materiale dall'alto o a livello	E3 * P2 = 6
RS	Elettrocuzione	E3 * P1 = 3
RS	Punture, tagli, abrasioni	E1 * P2 = 2
RS	Urti, colpi, impatti, compressioni	E2 * P2 = 4
AT	Argano a cavalletto	
RS	Caduta di materiale dall'alto o a livello	E3 * P2 = 6
RS	Elettrocuzione	E3 * P1 = 3
RS	Punture, tagli, abrasioni	E1 * P2 = 2
RS	Urti, colpi, impatti, compressioni	E2 * P2 = 4
AT	Attrezzi manuali	
RS	Punture, tagli, abrasioni	E1 * P2 = 2
RS	Urti, colpi, impatti, compressioni	E2 * P2 = 4
AT	Betoniera a bicchiere	
RS	Caduta di materiale dall'alto o a livello	E3 * P2 = 6
RS	Cesoamenti, stritolamenti	E2 * P1 = 2
RS	Elettrocuzione	E3 * P2 = 6
RS	Getti, schizzi	E1 * P1 = 1
RS	Inalazione polveri, fibre	E1 * P3 = 3
RS	Irritazioni cutanee, reazioni allergiche	E1 * P2 = 2
RS	Movimentazione manuale dei carichi	E2 * P4 = 8
RS	Urti, colpi, impatti, compressioni	E2 * P3 = 6
AT	Ponteggio metallico fisso	
RS	Caduta dall'alto	E3 * P2 = 6

Sigla	Attività	Entità del Danno Probabilità
RS	Caduta di materiale dall'alto o a livello	E3 * P2 = 6
RS	Scivolamenti, cadute a livello	E1 * P2 = 2
AT	Ponteggio mobile o trabattello	
RS	Caduta dall'alto	E3 * P2 = 6
RS	Caduta di materiale dall'alto o a livello	E3 * P2 = 6
RS	Movimentazione manuale dei carichi	E1 * P2 = 2
RS	Urti, colpi, impatti, compressioni	E2 * P2 = 4
AT	Scala doppia	
RS	Caduta dall'alto	E3 * P2 = 6
RS	Cesoiamenti, stritolamenti	E2 * P1 = 2
RS	Movimentazione manuale dei carichi	E1 * P2 = 2
RS	Urti, colpi, impatti, compressioni	E2 * P2 = 4
AT	Scala semplice	
RS	Caduta dall'alto	E3 * P2 = 6
RS	Movimentazione manuale dei carichi	E1 * P2 = 2
RS	Urti, colpi, impatti, compressioni	E2 * P2 = 4
AT	Smerigliatrice angolare (flessibile)	
RS	Elettrocuzione	E3 * P1 = 3
RS	Inalazione polveri, fibre	E1 * P1 = 1
RS	Punture, tagli, abrasioni	E1 * P2 = 2
RS	Ustioni	E1 * P1 = 1
RSR	Rumore per "Muratore" [Soglia "Uguale a 80 dB(A)"]	E1 * P1 = 1
	Iniezioni di miscele cementizie in strutture murarie (sottofase)	
	<Nessuna impresa definita> (max. presenti 2.00 uomini al giorno, per max. ore complessive 16.00)	
	Entità del Danno Lieve/Probabilità Bassissima = [26.40 ore]	
	Entità del Danno Lieve/Probabilità Bassa = [72.00 ore]	
	Entità del Danno Lieve/Probabilità Media = [45.60 ore]	
LF	Entità del Danno Serio/Probabilità Bassissima = [15.20 ore]	
	Entità del Danno Serio/Probabilità Bassa = [93.60 ore]	
	Entità del Danno Grave/Probabilità Bassissima = [104.80 ore]	
	Entità del Danno Grave/Probabilità Bassa = [121.60 ore]	
	Entità del Danno Grave/Probabilità Media = [14.40 ore]	
LV	Addetto alle iniezioni di miscele cementizie in strutture murarie (Max. ore 16.00)	
AT	Andatoie e Passerelle	
RS	Caduta dall'alto	E3 * P1 = 3
RS	Caduta di materiale dall'alto o a livello	E3 * P1 = 3
AT	Argano a bandiera	
RS	Caduta di materiale dall'alto o a livello	E3 * P2 = 6
RS	Elettrocuzione	E3 * P1 = 3
RS	Punture, tagli, abrasioni	E1 * P2 = 2
RS	Urti, colpi, impatti, compressioni	E2 * P2 = 4
AT	Argano a cavalletto	
RS	Caduta di materiale dall'alto o a livello	E3 * P2 = 6
RS	Elettrocuzione	E3 * P1 = 3
RS	Punture, tagli, abrasioni	E1 * P2 = 2
RS	Urti, colpi, impatti, compressioni	E2 * P2 = 4
AT	Attrezzi manuali	
RS	Punture, tagli, abrasioni	E1 * P2 = 2
RS	Urti, colpi, impatti, compressioni	E2 * P2 = 4
AT	Compressore con motore endotermico	
RS	Inalazione fumi, gas, vapori	E1 * P1 = 1
RS	Incendi, esplosioni	E3 * P1 = 3
RS	Irritazioni cutanee, reazioni allergiche	E1 * P1 = 1
RS	Scoppio	E3 * P1 = 3
AT	Impianto di iniezione per miscele cementizie	
RS	Caduta dall'alto	E3 * P1 = 3
RS	Elettrocuzione	E3 * P1 = 3
RS	Getti, schizzi	E1 * P2 = 2
RS	Inalazione polveri, fibre	E1 * P2 = 2
RS	Irritazioni cutanee, reazioni allergiche	E1 * P1 = 1
RS	Scoppio	E3 * P1 = 3
RS	Urti, colpi, impatti, compressioni	E2 * P2 = 4
AT	Ponteggio metallico fisso	
RS	Caduta dall'alto	E3 * P2 = 6
RS	Caduta di materiale dall'alto o a livello	E3 * P2 = 6
RS	Scivolamenti, cadute a livello	E1 * P2 = 2
AT	Ponteggio mobile o trabattello	
RS	Caduta dall'alto	E3 * P2 = 6
RS	Caduta di materiale dall'alto o a livello	E3 * P2 = 6
RS	Movimentazione manuale dei carichi	E1 * P3 = 3
RS	Urti, colpi, impatti, compressioni	E2 * P2 = 4
AT	Scala doppia	

Sigla	Attività	Entità del Danno Probabilità
RS	Caduta dall'alto	E3 * P2 = 6
RS	Cesoamenti, stritolamenti	E2 * P1 = 2
RS	Movimentazione manuale dei carichi	E1 * P3 = 3
RS	Urti, colpi, impatti, compressioni	E2 * P2 = 4
AT	Scala semplice	
RS	Caduta dall'alto	E3 * P2 = 6
RS	Movimentazione manuale dei carichi	E1 * P3 = 3
RS	Urti, colpi, impatti, compressioni	E2 * P2 = 4
RSR	Rumore per "Carpentiere" [Soglia "Superiore a 85 dB(A)"]	E3 * P3 = 9
	Lavorazione e posa ferri di armatura per iniezioni armate in murature (sottofase)	
	<Nessuna impresa definita> (max. presenti 3.10 uomini al giorno, per max. ore complessive 24.80)	
LF	Entità del Danno Lieve/Probabilità Bassissima = [48.36 ore]	
	Entità del Danno Lieve/Probabilità Media = [37.20 ore]	
	Entità del Danno Serio/Probabilità Bassissima = [27.28 ore]	
	Entità del Danno Serio/Probabilità Bassa = [9.92 ore]	
	Entità del Danno Grave/Probabilità Bassissima = [9.92 ore]	
	Entità del Danno Grave/Probabilità Bassa = [13.64 ore]	
LV	Addetto alla lavorazione e posa ferri di armatura per iniezioni armate in murature (Max. ore 24.80)	
AT	Attrezzi manuali	
RS	Punture, tagli, abrasioni	E1 * P3 = 3
RS	Urti, colpi, impatti, compressioni	E2 * P1 = 2
AT	Ponte su cavalletti	
RS	Scivolamenti, cadute a livello	E1 * P1 = 1
AT	Scala semplice	
RS	Caduta dall'alto	E3 * P2 = 6
RS	Movimentazione manuale dei carichi	E1 * P3 = 3
RS	Urti, colpi, impatti, compressioni	E2 * P1 = 2
AT	Trancia-piegaferr	
RS	Cesoamenti, stritolamenti	E2 * P2 = 4
RS	Elettrocuzione	E3 * P1 = 3
RS	Punture, tagli, abrasioni	E1 * P3 = 3
RS	Scivolamenti, cadute a livello	E1 * P1 = 1
RSR	Rumore per "Ferraiole o aiuto ferraiole" [Soglia "Uguale a 80 dB(A)"]	E1 * P1 = 1
	Getto in calcestruzzo per consolidamento (sottofase)	
	<Nessuna impresa definita> (max. presenti 2.90 uomini al giorno, per max. ore complessive 23.20)	
LF	Entità del Danno Lieve/Probabilità Bassissima = [39.44 ore]	
	Entità del Danno Lieve/Probabilità Bassa = [83.52 ore]	
	Entità del Danno Lieve/Probabilità Media = [70.76 ore]	
	Entità del Danno Serio/Probabilità Bassissima = [26.68 ore]	
	Entità del Danno Serio/Probabilità Bassa = [122.96 ore]	
	Entità del Danno Serio/Probabilità Media = [4.64 ore]	
	Entità del Danno Serio/Probabilità Alta = [4.64 ore]	
	Entità del Danno Grave/Probabilità Bassissima = [122.96 ore]	
	Entità del Danno Grave/Probabilità Bassa = [185.60 ore]	
	Entità del Danno Grave/Probabilità Media = [20.88 ore]	
LV	Addetto al getto in calcestruzzo per consolidamento solaio (Max. ore 23.20)	
AT	Andatoie e Passerelle	
RS	Caduta dall'alto	E3 * P1 = 3
RS	Caduta di materiale dall'alto o a livello	E3 * P1 = 3
AT	Argano a bandiera	
RS	Caduta di materiale dall'alto o a livello	E3 * P2 = 6
RS	Elettrocuzione	E3 * P1 = 3
RS	Punture, tagli, abrasioni	E1 * P2 = 2
RS	Urti, colpi, impatti, compressioni	E2 * P2 = 4
AT	Argano a cavalletto	
RS	Caduta di materiale dall'alto o a livello	E3 * P2 = 6
RS	Elettrocuzione	E3 * P1 = 3
RS	Punture, tagli, abrasioni	E1 * P2 = 2
RS	Urti, colpi, impatti, compressioni	E2 * P2 = 4
AT	Attrezzi manuali	
RS	Punture, tagli, abrasioni	E1 * P2 = 2
RS	Urti, colpi, impatti, compressioni	E2 * P2 = 4
AT	Betoniera a bicchiere	
RS	Caduta di materiale dall'alto o a livello	E3 * P2 = 6
RS	Cesoamenti, stritolamenti	E2 * P1 = 2
RS	Elettrocuzione	E3 * P2 = 6
RS	Getti, schizzi	E1 * P1 = 1
RS	Inalazione polveri, fibre	E1 * P3 = 3
RS	Irritazioni cutanee, reazioni allergiche	E1 * P2 = 2
RS	Movimentazione manuale dei carichi	E2 * P4 = 8
RS	Urti, colpi, impatti, compressioni	E2 * P3 = 6
AT	Gruppo elettrogeno	

Sigla	Attività	Entità del Danno Probabilità
RS	Elettrocuzione	E3 * P1 = 3
RS	Inalazione fumi, gas, vapori	E1 * P1 = 1
RS	Incendi, esplosioni	E3 * P1 = 3
RS	Irritazioni cutanee, reazioni allergiche	E1 * P1 = 1
AT	Ponteggio metallico fisso	
RS	Caduta dall'alto	E3 * P2 = 6
RS	Caduta di materiale dall'alto o a livello	E3 * P2 = 6
RS	Scivolamenti, cadute a livello	E1 * P2 = 2
AT	Ponteggio mobile o trabattello	
RS	Caduta dall'alto	E3 * P2 = 6
RS	Caduta di materiale dall'alto o a livello	E3 * P2 = 6
RS	Movimentazione manuale dei carichi	E1 * P3 = 3
RS	Urti, colpi, impatti, compressioni	E2 * P2 = 4
AT	Scala doppia	
RS	Caduta dall'alto	E3 * P2 = 6
RS	Cesoamenti, stritolamenti	E2 * P1 = 2
RS	Movimentazione manuale dei carichi	E1 * P3 = 3
RS	Urti, colpi, impatti, compressioni	E2 * P2 = 4
AT	Scala semplice	
RS	Caduta dall'alto	E3 * P2 = 6
RS	Movimentazione manuale dei carichi	E1 * P3 = 3
RS	Urti, colpi, impatti, compressioni	E2 * P2 = 4
AT	Vibratore elettrico per calcestruzzo	
RS	Irritazioni cutanee, reazioni allergiche	E1 * P1 = 1
RS	Elettrocuzione	E3 * P1 = 3
RSR	Rumore per "Carpentiere" [Soglia "Superiore a 85 dB(A)"]	E3 * P3 = 9
LF	Rinforzo Pilastrati (fase)	
LF	Realizzazione della carpenteria per le strutture in elevazione (sottofase)	
LF	<Nessuna impresa definita> (max. presenti 4.15 uomini al giorno, per max. ore complessive 33.20)	
LF	Entità del Danno Lieve/Probabilità Bassissima = [66.76 ore]	
LF	Entità del Danno Lieve/Probabilità Bassa = [97.14 ore]	
LF	Entità del Danno Lieve/Probabilità Media = [91.20 ore]	
LF	Entità del Danno Serio/Probabilità Bassissima = [31.54 ore]	
LF	Entità del Danno Serio/Probabilità Bassa = [124.80 ore]	
LF	Entità del Danno Grave/Probabilità Bassissima = [94.24 ore]	
LF	Entità del Danno Grave/Probabilità Bassa = [182.82 ore]	
LF	Entità del Danno Grave/Probabilità Media = [28.80 ore]	
LF	Entità del Danno Gravissimo/Probabilità Media = [30.40 ore]	
LV	Addetto alla realizzazione della carpenteria per le strutture in elevazione (Max. ore 33.20)	
AT	Andatoie e Passerelle	
RS	Caduta dall'alto	E3 * P1 = 3
RS	Caduta di materiale dall'alto o a livello	E3 * P1 = 3
AT	Attrezzi manuali	
RS	Punture, tagli, abrasioni	E1 * P2 = 2
RS	Urti, colpi, impatti, compressioni	E2 * P2 = 4
AT	Ponteggio metallico fisso	
RS	Caduta dall'alto	E3 * P2 = 6
RS	Caduta di materiale dall'alto o a livello	E3 * P2 = 6
RS	Scivolamenti, cadute a livello	E1 * P2 = 2
AT	Ponteggio mobile o trabattello	
RS	Caduta dall'alto	E3 * P2 = 6
RS	Caduta di materiale dall'alto o a livello	E3 * P2 = 6
RS	Movimentazione manuale dei carichi	E1 * P3 = 3
RS	Urti, colpi, impatti, compressioni	E2 * P2 = 4
AT	Scala doppia	
RS	Caduta dall'alto	E3 * P2 = 6
RS	Cesoamenti, stritolamenti	E2 * P1 = 2
RS	Movimentazione manuale dei carichi	E1 * P3 = 3
RS	Urti, colpi, impatti, compressioni	E2 * P2 = 4
AT	Scala semplice	
RS	Caduta dall'alto	E3 * P2 = 6
RS	Movimentazione manuale dei carichi	E1 * P3 = 3
RS	Urti, colpi, impatti, compressioni	E2 * P2 = 4
AT	Sega circolare	
RS	Elettrocuzione	E3 * P1 = 3
RS	Inalazione polveri, fibre	E1 * P1 = 1
RS	Punture, tagli, abrasioni	E1 * P2 = 2
RS	Scivolamenti, cadute a livello	E1 * P2 = 2
RS	Urti, colpi, impatti, compressioni	E2 * P2 = 4
RS	Ustioni	E1 * P1 = 1
AT	Smerigliatrice angolare (flessibile)	
RS	Elettrocuzione	E3 * P1 = 3

Sigla	Attività	Entità del Danno Probabilità
RS	Inalazione polveri, fibre	E1 * P1 = 1
RS	Punture, tagli, abrasioni	E1 * P2 = 2
RS	Ustioni	E1 * P1 = 1
RS	Caduta dall'alto	E4 * P3 = 12
RSR	Rumore per "Carpentiere" [Soglia "Superiore a 85 dB(A)"]	E3 * P3 = 9
MA	Gru a torre (Max. ore 33.20)	
RS	Caduta dall'alto	E3 * P2 = 6
RS	Caduta di materiale dall'alto o a livello	E3 * P1 = 3
RS	Elettrocuzione	E3 * P1 = 3
RS	Irritazioni cutanee, reazioni allergiche	E1 * P1 = 1
RS	Scivolamenti, cadute a livello	E1 * P2 = 2
RS	Urti, colpi, impatti, compressioni	E2 * P1 = 2
RSR	Rumore per "Gruista (gru a torre)" [Soglia "Inferiore a 80 dB(A)"]	E1 * P1 = 1
AT	Attrezzi manuali	
RS	Punture, tagli, abrasioni	E1 * P1 = 1
RS	Urti, colpi, impatti, compressioni	E2 * P1 = 2
LF	Lavorazione e posa ferri di armatura per iniezioni armate in murature (sottofase) <nessuna impresa definita> (max. presenti 3.10 uomini al giorno, per max. ore complessive 24.80) Entità del Danno Lieve/Probabilità Bassissima = [48.36 ore] Entità del Danno Lieve/Probabilità Media = [37.20 ore] Entità del Danno Serio/Probabilità Bassissima = [27.28 ore] Entità del Danno Serio/Probabilità Bassa = [9.92 ore] Entità del Danno Grave/Probabilità Bassissima = [9.92 ore] Entità del Danno Grave/Probabilità Bassa = [13.64 ore]	
LV	Addetto alla lavorazione e posa ferri di armatura per iniezioni armate in murature (Max. ore 24.80)	
AT	Attrezzi manuali	
RS	Punture, tagli, abrasioni	E1 * P3 = 3
RS	Urti, colpi, impatti, compressioni	E2 * P1 = 2
AT	Ponte su cavalletti	
RS	Scivolamenti, cadute a livello	E1 * P1 = 1
AT	Scala semplice	
RS	Caduta dall'alto	E3 * P2 = 6
RS	Movimentazione manuale dei carichi	E1 * P3 = 3
RS	Urti, colpi, impatti, compressioni	E2 * P1 = 2
AT	Trancia-piegeferri	
RS	Cesoiamenti, stritolamenti	E2 * P2 = 4
RS	Elettrocuzione	E3 * P1 = 3
RS	Punture, tagli, abrasioni	E1 * P3 = 3
RS	Scivolamenti, cadute a livello	E1 * P1 = 1
RSR	Rumore per "Ferraiolo o aiuto ferraiolo" [Soglia "Uguale a 80 dB(A)"]	E1 * P1 = 1
LF	Getto in calcestruzzo per le strutture in elevazione (sottofase) <nessuna impresa definita> (max. presenti 3.43 uomini al giorno, per max. ore complessive 27.40) Entità del Danno Lieve/Probabilità Bassissima = [46.52 ore] Entità del Danno Lieve/Probabilità Bassa = [39.96 ore] Entità del Danno Lieve/Probabilità Media = [45.60 ore] Entità del Danno Serio/Probabilità Bassissima = [25.29 ore] Entità del Danno Serio/Probabilità Bassa = [65.86 ore] Entità del Danno Grave/Probabilità Bassissima = [74.35 ore] Entità del Danno Grave/Probabilità Bassa = [91.20 ore] Entità del Danno Grave/Probabilità Media = [14.40 ore] Entità del Danno Gravissimo/Probabilità Media = [15.20 ore]	
LV	Addetto al getto in calcestruzzo per le strutture in elevazione (Max. ore 27.40)	
AT	Andatoie e Passerelle	
RS	Caduta dall'alto	E3 * P1 = 3
RS	Caduta di materiale dall'alto o a livello	E3 * P1 = 3
AT	Attrezzi manuali	
RS	Punture, tagli, abrasioni	E1 * P2 = 2
RS	Urti, colpi, impatti, compressioni	E2 * P2 = 4
AT	Gruppo elettrogeno	
RS	Elettrocuzione	E3 * P1 = 3
RS	Inalazione fumi, gas, vapori	E1 * P1 = 1
RS	Incendi, esplosioni	E3 * P1 = 3
RS	Irritazioni cutanee, reazioni allergiche	E1 * P1 = 1
AT	Ponteggio metallico fisso	
RS	Caduta dall'alto	E3 * P2 = 6
RS	Caduta di materiale dall'alto o a livello	E3 * P2 = 6
RS	Scivolamenti, cadute a livello	E1 * P2 = 2
AT	Ponteggio mobile o trabattello	
RS	Caduta dall'alto	E3 * P2 = 6
RS	Caduta di materiale dall'alto o a livello	E3 * P2 = 6
RS	Movimentazione manuale dei carichi	E1 * P3 = 3

Sigla	Attività	Entità del Danno Probabilità
RS	Urti, colpi, impatti, compressioni	E2 * P2 = 4
AT	Scala doppia	
RS	Caduta dall'alto	E3 * P2 = 6
RS	Cesoamenti, stritolamenti	E2 * P1 = 2
RS	Movimentazione manuale dei carichi	E1 * P3 = 3
RS	Urti, colpi, impatti, compressioni	E2 * P2 = 4
AT	Scala semplice	
RS	Caduta dall'alto	E3 * P2 = 6
RS	Movimentazione manuale dei carichi	E1 * P3 = 3
RS	Urti, colpi, impatti, compressioni	E2 * P2 = 4
AT	Vibratore elettrico per calcestruzzo	
RS	Irritazioni cutanee, reazioni allergiche	E1 * P1 = 1
RS	Elettrocuzione	E3 * P1 = 3
RS	Caduta dall'alto	E4 * P3 = 12
RSR	Rumore per "Carpentiere" [Soglia "Superiore a 85 dB(A)"]	E3 * P3 = 9
MA	Autobetoniera (Max. ore 27.40)	
RS	Caduta dall'alto	E3 * P1 = 3
RS	Caduta di materiale dall'alto o a livello	E3 * P1 = 3
RS	Cesoamenti, stritolamenti	E2 * P2 = 4
RS	Getti, schizzi	E1 * P2 = 2
RS	Inalazione polveri, fibre	E1 * P2 = 2
RS	Incendi, esplosioni	E3 * P1 = 3
RS	Investimento, ribaltamento	E3 * P1 = 3
RS	Irritazioni cutanee, reazioni allergiche	E1 * P2 = 2
RS	Scivolamenti, cadute a livello	E1 * P2 = 2
RS	Urti, colpi, impatti, compressioni	E2 * P2 = 4
RSR	Rumore per "Operatore autobetoniera" [Soglia "Compresa tra 80 e 85 dB(A)"]	E2 * P1 = 2
RSV	Vibrazioni per "Operatore autobetoniera" [HAV "Non presente", WBV "Inferiore a 0,5 m/s ² "]	E2 * P1 = 2
AT	Attrezzi manuali	
RS	Punture, tagli, abrasioni	E1 * P1 = 1
RS	Urti, colpi, impatti, compressioni	E2 * P1 = 2
MA	Autopompa per cls (Max. ore 27.40)	
RS	Caduta dall'alto	E3 * P1 = 3
RS	Caduta di materiale dall'alto o a livello	E3 * P1 = 3
RS	Cesoamenti, stritolamenti	E2 * P1 = 2
RS	Elettrocuzione	E3 * P1 = 3
RS	Getti, schizzi	E1 * P1 = 1
RS	Inalazione polveri, fibre	E1 * P1 = 1
RS	Incendi, esplosioni	E3 * P1 = 3
RS	Investimento, ribaltamento	E3 * P1 = 3
RS	Irritazioni cutanee, reazioni allergiche	E1 * P1 = 1
RS	Movimentazione manuale dei carichi	E1 * P1 = 1
RS	Scivolamenti, cadute a livello	E1 * P2 = 2
RS	Urti, colpi, impatti, compressioni	E2 * P2 = 4
RSR	Rumore per "Operatore pompa per il cls (autopompa)" [Soglia "Inferiore a 80 dB(A)"]	E1 * P1 = 1
RSV	Vibrazioni per "Operatore pompa per il cls (autopompa)" [HAV "Non presente", WBV "Inferiore a 0,5 m/s ² "]	E2 * P2 = 4
AT	Attrezzi manuali	
RS	Punture, tagli, abrasioni	E1 * P1 = 1
RS	Urti, colpi, impatti, compressioni	E2 * P1 = 2
LF	Rinforzo Travi (fase)	
	Realizzazione della carpenteria per le strutture in elevazione (sottofase)	
	<Nessuna impresa definita> (max. presenti 4.15 uomini al giorno, per max. ore complessive 33.20)	
	Entità del Danno Lieve/Probabilità Bassissima = [66.76 ore]	
	Entità del Danno Lieve/Probabilità Bassa = [97.14 ore]	
	Entità del Danno Lieve/Probabilità Media = [91.20 ore]	
LF	Entità del Danno Serio/Probabilità Bassissima = [31.54 ore]	
	Entità del Danno Serio/Probabilità Bassa = [124.80 ore]	
	Entità del Danno Grave/Probabilità Bassissima = [94.24 ore]	
	Entità del Danno Grave/Probabilità Bassa = [182.82 ore]	
	Entità del Danno Grave/Probabilità Media = [28.80 ore]	
	Entità del Danno Gravissimo/Probabilità Media = [30.40 ore]	
LV	Addetto alla realizzazione della carpenteria per le strutture in elevazione (Max. ore 33.20)	
AT	Andatoie e Passerelle	
RS	Caduta dall'alto	E3 * P1 = 3
RS	Caduta di materiale dall'alto o a livello	E3 * P1 = 3
AT	Attrezzi manuali	
RS	Punture, tagli, abrasioni	E1 * P2 = 2
RS	Urti, colpi, impatti, compressioni	E2 * P2 = 4
AT	Ponteggio metallico fisso	
RS	Caduta dall'alto	E3 * P2 = 6
RS	Caduta di materiale dall'alto o a livello	E3 * P2 = 6

Sigla	Attività	Entità del Danno Probabilità
RS	Scivolamenti, cadute a livello	E1 * P2 = 2
AT	Ponteggio mobile o trabattello	
RS	Caduta dall'alto	E3 * P2 = 6
RS	Caduta di materiale dall'alto o a livello	E3 * P2 = 6
RS	Movimentazione manuale dei carichi	E1 * P3 = 3
RS	Urti, colpi, impatti, compressioni	E2 * P2 = 4
AT	Scala doppia	
RS	Caduta dall'alto	E3 * P2 = 6
RS	Cesoamenti, stritolamenti	E2 * P1 = 2
RS	Movimentazione manuale dei carichi	E1 * P3 = 3
RS	Urti, colpi, impatti, compressioni	E2 * P2 = 4
AT	Scala semplice	
RS	Caduta dall'alto	E3 * P2 = 6
RS	Movimentazione manuale dei carichi	E1 * P3 = 3
RS	Urti, colpi, impatti, compressioni	E2 * P2 = 4
AT	Sega circolare	
RS	Elettrocuzione	E3 * P1 = 3
RS	Inalazione polveri, fibre	E1 * P1 = 1
RS	Punture, tagli, abrasioni	E1 * P2 = 2
RS	Scivolamenti, cadute a livello	E1 * P2 = 2
RS	Urti, colpi, impatti, compressioni	E2 * P2 = 4
RS	Ustioni	E1 * P1 = 1
AT	Smerigliatrice angolare (flessibile)	
RS	Elettrocuzione	E3 * P1 = 3
RS	Inalazione polveri, fibre	E1 * P1 = 1
RS	Punture, tagli, abrasioni	E1 * P2 = 2
RS	Ustioni	E1 * P1 = 1
RS	Caduta dall'alto	E4 * P3 = 12
RSR	Rumore per "Carpentiere" [Soglia "Superiore a 85 dB(A)"]	E3 * P3 = 9
MA	Gru a torre (Max. ore 33.20)	
RS	Caduta dall'alto	E3 * P2 = 6
RS	Caduta di materiale dall'alto o a livello	E3 * P1 = 3
RS	Elettrocuzione	E3 * P1 = 3
RS	Irritazioni cutanee, reazioni allergiche	E1 * P1 = 1
RS	Scivolamenti, cadute a livello	E1 * P2 = 2
RS	Urti, colpi, impatti, compressioni	E2 * P1 = 2
RSR	Rumore per "Gruista (gru a torre)" [Soglia "Inferiore a 80 dB(A)"]	E1 * P1 = 1
AT	Attrezzi manuali	
RS	Punture, tagli, abrasioni	E1 * P1 = 1
RS	Urti, colpi, impatti, compressioni	E2 * P1 = 2
LF	Lavorazione e posa ferri di armatura per le strutture in fondazione (sottofase) <Nessuna impresa definita> (max. presenti 3.25 uomini al giorno, per max. ore complessive 26.00) Entità del Danno Lieve/Probabilità Bassissima = [51.40 ore] Entità del Danno Lieve/Probabilità Bassa = [1.90 ore] Entità del Danno Lieve/Probabilità Media = [58.80 ore] Entità del Danno Serio/Probabilità Bassissima = [28.30 ore] Entità del Danno Serio/Probabilità Bassa = [9.60 ore] Entità del Danno Grave/Probabilità Bassissima = [12.00 ore] Entità del Danno Grave/Probabilità Bassa = [13.90 ore]	
LV	Addetto alla lavorazione e posa ferri di armatura per le strutture in fondazione (Max. ore 26.00)	
AT	Attrezzi manuali	
RS	Punture, tagli, abrasioni	E1 * P3 = 3
RS	Urti, colpi, impatti, compressioni	E2 * P1 = 2
AT	Ponte su cavalletti	
RS	Scivolamenti, cadute a livello	E1 * P1 = 1
AT	Scala semplice	
RS	Caduta dall'alto	E3 * P2 = 6
RS	Movimentazione manuale dei carichi	E1 * P3 = 3
RS	Urti, colpi, impatti, compressioni	E2 * P1 = 2
AT	Trancia-piegeferri	
RS	Cesoamenti, stritolamenti	E2 * P2 = 4
RS	Elettrocuzione	E3 * P1 = 3
RS	Punture, tagli, abrasioni	E1 * P3 = 3
RS	Scivolamenti, cadute a livello	E1 * P1 = 1
RS	Punture, tagli, abrasioni	E1 * P3 = 3
RSR	Rumore per "Ferraiolo o aiuto ferraiolo" [Soglia "Uguale a 80 dB(A)"]	E1 * P1 = 1
MA	Gru a torre (Max. ore 26.00)	
RS	Caduta dall'alto	E3 * P2 = 6
RS	Caduta di materiale dall'alto o a livello	E3 * P1 = 3
RS	Elettrocuzione	E3 * P1 = 3
RS	Irritazioni cutanee, reazioni allergiche	E1 * P1 = 1

Sigla	Attività	Entità del Danno Probabilità
RS	Scivolamenti, cadute a livello	E1 * P2 = 2
RS	Urti, colpi, impatti, compressioni	E2 * P1 = 2
RSR	Rumore per "Gruista (gru a torre)" [Soglia "Inferiore a 80 dB(A)"]	E1 * P1 = 1
AT	Attrezzi manuali	
RS	Punture, tagli, abrasioni	E1 * P1 = 1
RS	Urti, colpi, impatti, compressioni	E2 * P1 = 2
	Getto in calcestruzzo per le strutture in fondazione (sottofase)	
	<Nessuna impresa definita> (max. presenti 3.43 uomini al giorno, per max. ore complessive 27.40)	
	Entità del Danno Lieve/Probabilità Bassissima = [46.52 ore]	
	Entità del Danno Lieve/Probabilità Bassa = [24.76 ore]	
	Entità del Danno Lieve/Probabilità Media = [15.20 ore]	
LF	Entità del Danno Serio/Probabilità Bassissima = [10.09 ore]	
	Entità del Danno Serio/Probabilità Bassa = [35.46 ore]	
	Entità del Danno Grave/Probabilità Bassissima = [74.35 ore]	
	Entità del Danno Grave/Probabilità Bassa = [15.20 ore]	
	Entità del Danno Grave/Probabilità Media = [14.40 ore]	
LV	Addetto al getto in calcestruzzo per le strutture in fondazione (Max. ore 27.40)	
AT	Andatoie e Passerelle	
RS	Caduta dall'alto	E3 * P1 = 3
RS	Caduta di materiale dall'alto o a livello	E3 * P1 = 3
AT	Attrezzi manuali	
RS	Punture, tagli, abrasioni	E1 * P2 = 2
RS	Urti, colpi, impatti, compressioni	E2 * P2 = 4
AT	Gruppo elettrogeno	
RS	Elettrocuzione	E3 * P1 = 3
RS	Inalazione fumi, gas, vapori	E1 * P1 = 1
RS	Incendi, esplosioni	E3 * P1 = 3
RS	Irritazioni cutanee, reazioni allergiche	E1 * P1 = 1
AT	Scala semplice	
RS	Caduta dall'alto	E3 * P2 = 6
RS	Movimentazione manuale dei carichi	E1 * P3 = 3
RS	Urti, colpi, impatti, compressioni	E2 * P2 = 4
AT	Vibratore elettrico per calcestruzzo	
RS	Irritazioni cutanee, reazioni allergiche	E1 * P1 = 1
RS	Elettrocuzione	E3 * P1 = 3
RSR	Rumore per "Carpentiere" [Soglia "Superiore a 85 dB(A)"]	E3 * P3 = 9
MA	Autobetoniera (Max. ore 27.40)	
RS	Caduta dall'alto	E3 * P1 = 3
RS	Caduta di materiale dall'alto o a livello	E3 * P1 = 3
RS	Cesoiamenti, stritolamenti	E2 * P2 = 4
RS	Getti, schizzi	E1 * P2 = 2
RS	Inalazione polveri, fibre	E1 * P2 = 2
RS	Incendi, esplosioni	E3 * P1 = 3
RS	Investimento, ribaltamento	E3 * P1 = 3
RS	Irritazioni cutanee, reazioni allergiche	E1 * P2 = 2
RS	Scivolamenti, cadute a livello	E1 * P2 = 2
RS	Urti, colpi, impatti, compressioni	E2 * P2 = 4
RSR	Rumore per "Operatore autobetoniera" [Soglia "Compresa tra 80 e 85 dB(A)"]	E2 * P1 = 2
RSV	Vibrazioni per "Operatore autobetoniera" [HAV "Non presente", WBV "Inferiore a 0,5 m/s ² "]	E2 * P1 = 2
AT	Attrezzi manuali	
RS	Punture, tagli, abrasioni	E1 * P1 = 1
RS	Urti, colpi, impatti, compressioni	E2 * P1 = 2
MA	Autopompa per cls (Max. ore 27.40)	
RS	Caduta dall'alto	E3 * P1 = 3
RS	Caduta di materiale dall'alto o a livello	E3 * P1 = 3
RS	Cesoiamenti, stritolamenti	E2 * P1 = 2
RS	Elettrocuzione	E3 * P1 = 3
RS	Getti, schizzi	E1 * P1 = 1
RS	Inalazione polveri, fibre	E1 * P1 = 1
RS	Incendi, esplosioni	E3 * P1 = 3
RS	Investimento, ribaltamento	E3 * P1 = 3
RS	Irritazioni cutanee, reazioni allergiche	E1 * P1 = 1
RS	Movimentazione manuale dei carichi	E1 * P1 = 1
RS	Scivolamenti, cadute a livello	E1 * P2 = 2
RS	Urti, colpi, impatti, compressioni	E2 * P2 = 4
RSR	Rumore per "Operatore pompa per il cls (autopompa)" [Soglia "Inferiore a 80 dB(A)"]	E1 * P1 = 1
RSV	Vibrazioni per "Operatore pompa per il cls (autopompa)" [HAV "Non presente", WBV "Inferiore a 0,5 m/s ² "]	E2 * P2 = 4
AT	Attrezzi manuali	
RS	Punture, tagli, abrasioni	E1 * P1 = 1
RS	Urti, colpi, impatti, compressioni	E2 * P1 = 2
LF	Cordoli e Travi (fase)	

Sigla	Attività	Entità del Danno Probabilità
	Realizzazione della carpenteria per le strutture in elevazione (sottofase) <Nessuna impresa definita> (max. presenti 4.15 uomini al giorno, per max. ore complessive 33.20)	
LF	Entità del Danno Lieve/Probabilità Bassissima = [66.76 ore] Entità del Danno Lieve/Probabilità Bassa = [97.14 ore] Entità del Danno Lieve/Probabilità Media = [91.20 ore] Entità del Danno Serio/Probabilità Bassissima = [31.54 ore] Entità del Danno Serio/Probabilità Bassa = [124.80 ore] Entità del Danno Grave/Probabilità Bassissima = [94.24 ore] Entità del Danno Grave/Probabilità Bassa = [182.82 ore] Entità del Danno Grave/Probabilità Media = [28.80 ore] Entità del Danno Gravissimo/Probabilità Media = [30.40 ore]	
LV	Addetto alla realizzazione della carpenteria per le strutture in elevazione (Max. ore 33.20)	
AT	Andatoie e Passerelle	
RS	Caduta dall'alto	E3 * P1 = 3
RS	Caduta di materiale dall'alto o a livello	E3 * P1 = 3
AT	Attrezzi manuali	
RS	Punture, tagli, abrasioni	E1 * P2 = 2
RS	Urti, colpi, impatti, compressioni	E2 * P2 = 4
AT	Ponteggio metallico fisso	
RS	Caduta dall'alto	E3 * P2 = 6
RS	Caduta di materiale dall'alto o a livello	E3 * P2 = 6
RS	Scivolamenti, cadute a livello	E1 * P2 = 2
AT	Ponteggio mobile o trabattello	
RS	Caduta dall'alto	E3 * P2 = 6
RS	Caduta di materiale dall'alto o a livello	E3 * P2 = 6
RS	Movimentazione manuale dei carichi	E1 * P3 = 3
RS	Urti, colpi, impatti, compressioni	E2 * P2 = 4
AT	Scala doppia	
RS	Caduta dall'alto	E3 * P2 = 6
RS	Cesoamenti, stritolamenti	E2 * P1 = 2
RS	Movimentazione manuale dei carichi	E1 * P3 = 3
RS	Urti, colpi, impatti, compressioni	E2 * P2 = 4
AT	Scala semplice	
RS	Caduta dall'alto	E3 * P2 = 6
RS	Movimentazione manuale dei carichi	E1 * P3 = 3
RS	Urti, colpi, impatti, compressioni	E2 * P2 = 4
AT	Sega circolare	
RS	Elettrocuzione	E3 * P1 = 3
RS	Inalazione polveri, fibre	E1 * P1 = 1
RS	Punture, tagli, abrasioni	E1 * P2 = 2
RS	Scivolamenti, cadute a livello	E1 * P2 = 2
RS	Urti, colpi, impatti, compressioni	E2 * P2 = 4
RS	Ustioni	E1 * P1 = 1
AT	Smerigliatrice angolare (flessibile)	
RS	Elettrocuzione	E3 * P1 = 3
RS	Inalazione polveri, fibre	E1 * P1 = 1
RS	Punture, tagli, abrasioni	E1 * P2 = 2
RS	Ustioni	E1 * P1 = 1
RS	Caduta dall'alto	E4 * P3 = 12
RSR	Rumore per "Carpentiere" [Soglia "Superiore a 85 dB(A)"]	E3 * P3 = 9
MA	Gru a torre (Max. ore 33.20)	
RS	Caduta dall'alto	E3 * P2 = 6
RS	Caduta di materiale dall'alto o a livello	E3 * P1 = 3
RS	Elettrocuzione	E3 * P1 = 3
RS	Irritazioni cutanee, reazioni allergiche	E1 * P1 = 1
RS	Scivolamenti, cadute a livello	E1 * P2 = 2
RS	Urti, colpi, impatti, compressioni	E2 * P1 = 2
RSR	Rumore per "Gruista (gru a torre)" [Soglia "Inferiore a 80 dB(A)"]	E1 * P1 = 1
AT	Attrezzi manuali	
RS	Punture, tagli, abrasioni	E1 * P1 = 1
RS	Urti, colpi, impatti, compressioni	E2 * P1 = 2
	Lavorazione e posa ferri di armatura per iniezioni armate in murature (sottofase) <Nessuna impresa definita> (max. presenti 3.10 uomini al giorno, per max. ore complessive 24.80)	
LF	Entità del Danno Lieve/Probabilità Bassissima = [48.36 ore] Entità del Danno Lieve/Probabilità Media = [37.20 ore] Entità del Danno Serio/Probabilità Bassissima = [27.28 ore] Entità del Danno Serio/Probabilità Bassa = [9.92 ore] Entità del Danno Grave/Probabilità Bassissima = [9.92 ore] Entità del Danno Grave/Probabilità Bassa = [13.64 ore]	
LV	Addetto alla lavorazione e posa ferri di armatura per iniezioni armate in murature (Max. ore 24.80)	
AT	Attrezzi manuali	

Sigla	Attività	Entità del Danno Probabilità
RS	Punture, tagli, abrasioni	E1 * P3 = 3
RS	Urti, colpi, impatti, compressioni	E2 * P1 = 2
AT	Ponte su cavalletti	
RS	Scivolamenti, cadute a livello	E1 * P1 = 1
AT	Scala semplice	
RS	Caduta dall'alto	E3 * P2 = 6
RS	Movimentazione manuale dei carichi	E1 * P3 = 3
RS	Urti, colpi, impatti, compressioni	E2 * P1 = 2
AT	Trancia-piegaferrì	
RS	Cesoamenti, stritolamenti	E2 * P2 = 4
RS	Elettrocuzione	E3 * P1 = 3
RS	Punture, tagli, abrasioni	E1 * P3 = 3
RS	Scivolamenti, cadute a livello	E1 * P1 = 1
RSR	Rumore per "Ferraiolo o aiuto ferraiolo" [Soglia "Uguale a 80 dB(A)"]	E1 * P1 = 1
	Getto in calcestruzzo per le strutture in elevazione (sottofase)	
	<Nessuna impresa definita> (max. presenti 3.43 uomini al giorno, per max. ore complessive 27.40)	
	Entità del Danno Lieve/Probabilità Bassissima = [46.52 ore]	
	Entità del Danno Lieve/Probabilità Bassa = [39.96 ore]	
	Entità del Danno Lieve/Probabilità Media = [45.60 ore]	
LF	Entità del Danno Serio/Probabilità Bassissima = [25.29 ore]	
	Entità del Danno Serio/Probabilità Bassa = [65.86 ore]	
	Entità del Danno Grave/Probabilità Bassissima = [74.35 ore]	
	Entità del Danno Grave/Probabilità Bassa = [91.20 ore]	
	Entità del Danno Grave/Probabilità Media = [14.40 ore]	
	Entità del Danno Gravissimo/Probabilità Media = [15.20 ore]	
LV	Addetto al getto in calcestruzzo per le strutture in elevazione (Max. ore 27.40)	
AT	Andatoie e Passerelle	
RS	Caduta dall'alto	E3 * P1 = 3
RS	Caduta di materiale dall'alto o a livello	E3 * P1 = 3
AT	Attrezzi manuali	
RS	Punture, tagli, abrasioni	E1 * P2 = 2
RS	Urti, colpi, impatti, compressioni	E2 * P2 = 4
AT	Gruppo elettrogeno	
RS	Elettrocuzione	E3 * P1 = 3
RS	Inalazione fumi, gas, vapori	E1 * P1 = 1
RS	Incendi, esplosioni	E3 * P1 = 3
RS	Irritazioni cutanee, reazioni allergiche	E1 * P1 = 1
AT	Ponteggio metallico fisso	
RS	Caduta dall'alto	E3 * P2 = 6
RS	Caduta di materiale dall'alto o a livello	E3 * P2 = 6
RS	Scivolamenti, cadute a livello	E1 * P2 = 2
AT	Ponteggio mobile o trabattello	
RS	Caduta dall'alto	E3 * P2 = 6
RS	Caduta di materiale dall'alto o a livello	E3 * P2 = 6
RS	Movimentazione manuale dei carichi	E1 * P3 = 3
RS	Urti, colpi, impatti, compressioni	E2 * P2 = 4
AT	Scala doppia	
RS	Caduta dall'alto	E3 * P2 = 6
RS	Cesoamenti, stritolamenti	E2 * P1 = 2
RS	Movimentazione manuale dei carichi	E1 * P3 = 3
RS	Urti, colpi, impatti, compressioni	E2 * P2 = 4
AT	Scala semplice	
RS	Caduta dall'alto	E3 * P2 = 6
RS	Movimentazione manuale dei carichi	E1 * P3 = 3
RS	Urti, colpi, impatti, compressioni	E2 * P2 = 4
AT	Vibratore elettrico per calcestruzzo	
RS	Irritazioni cutanee, reazioni allergiche	E1 * P1 = 1
RS	Elettrocuzione	E3 * P1 = 3
RS	Caduta dall'alto	E4 * P3 = 12
RSR	Rumore per "Carpentiere" [Soglia "Superiore a 85 dB(A)"]	E3 * P3 = 9
MA	Autobetoniera (Max. ore 27.40)	
RS	Caduta dall'alto	E3 * P1 = 3
RS	Caduta di materiale dall'alto o a livello	E3 * P1 = 3
RS	Cesoamenti, stritolamenti	E2 * P2 = 4
RS	Getti, schizzi	E1 * P2 = 2
RS	Inalazione polveri, fibre	E1 * P2 = 2
RS	Incendi, esplosioni	E3 * P1 = 3
RS	Investimento, ribaltamento	E3 * P1 = 3
RS	Irritazioni cutanee, reazioni allergiche	E1 * P2 = 2
RS	Scivolamenti, cadute a livello	E1 * P2 = 2
RS	Urti, colpi, impatti, compressioni	E2 * P2 = 4
RSR	Rumore per "Operatore autobetoniera" [Soglia "Compresa tra 80 e 85 dB(A)"]	E2 * P1 = 2

Sigla	Attività	Entità del Danno Probabilità
RSV	Vibrazioni per "Operatore autobetoniera" [HAV "Non presente", WBV "Inferiore a 0,5 m/s ² "]	E2 * P1 = 2
AT	Attrezzi manuali	
RS	Punture, tagli, abrasioni	E1 * P1 = 1
RS	Urti, colpi, impatti, compressioni	E2 * P1 = 2
MA	Autopompa per cls (Max. ore 27.40)	
RS	Caduta dall'alto	E3 * P1 = 3
RS	Caduta di materiale dall'alto o a livello	E3 * P1 = 3
RS	Cesoiamenti, stritolamenti	E2 * P1 = 2
RS	Elettrocuzione	E3 * P1 = 3
RS	Getti, schizzi	E1 * P1 = 1
RS	Inalazione polveri, fibre	E1 * P1 = 1
RS	Incendi, esplosioni	E3 * P1 = 3
RS	Investimento, ribaltamento	E3 * P1 = 3
RS	Irritazioni cutanee, reazioni allergiche	E1 * P1 = 1
RS	Movimentazione manuale dei carichi	E1 * P1 = 1
RS	Scivolamenti, cadute a livello	E1 * P2 = 2
RS	Urti, colpi, impatti, compressioni	E2 * P2 = 4
RSR	Rumore per "Operatore pompa per il cls (autopompa)" [Soglia "Inferiore a 80 dB(A)"]	E1 * P1 = 1
RSV	Vibrazioni per "Operatore pompa per il cls (autopompa)" [HAV "Non presente", WBV "Inferiore a 0,5 m/s ² "]	E2 * P2 = 4
AT	Attrezzi manuali	
RS	Punture, tagli, abrasioni	E1 * P1 = 1
RS	Urti, colpi, impatti, compressioni	E2 * P1 = 2
LF	Realizzazione nuovi solai (fase)	
	Realizzazione di solaio in c.a. in opera o prefabbricato (sottofase)	
	<Nessuna impresa definita> (max. presenti 5.54 uomini al giorno, per max. ore complessive 44.30)	
	Entità del Danno Lieve/Probabilità Bassissima = [88.59 ore]	
	Entità del Danno Lieve/Probabilità Bassa = [112.82 ore]	
	Entità del Danno Lieve/Probabilità Media = [91.20 ore]	
LF	Entità del Danno Serio/Probabilità Bassissima = [41.34 ore]	
	Entità del Danno Serio/Probabilità Bassa = [136.26 ore]	
	Entità del Danno Grave/Probabilità Bassissima = [113.83 ore]	
	Entità del Danno Grave/Probabilità Bassa = [182.72 ore]	
	Entità del Danno Grave/Probabilità Media = [28.80 ore]	
	Entità del Danno Gravissimo/Probabilità Media = [30.40 ore]	
LV	Addetto alla realizzazione di solaio in c.a. in opera o prefabbricato (Max. ore 44.30)	
AT	Andatoie e Passerelle	
RS	Caduta dall'alto	E3 * P1 = 3
RS	Caduta di materiale dall'alto o a livello	E3 * P1 = 3
AT	Attrezzi manuali	
RS	Punture, tagli, abrasioni	E1 * P2 = 2
RS	Urti, colpi, impatti, compressioni	E2 * P2 = 4
AT	Ponteggio metallico fisso	
RS	Caduta dall'alto	E3 * P2 = 6
RS	Caduta di materiale dall'alto o a livello	E3 * P2 = 6
RS	Scivolamenti, cadute a livello	E1 * P2 = 2
AT	Ponteggio mobile o trabattello	
RS	Caduta dall'alto	E3 * P2 = 6
RS	Caduta di materiale dall'alto o a livello	E3 * P2 = 6
RS	Movimentazione manuale dei carichi	E1 * P3 = 3
RS	Urti, colpi, impatti, compressioni	E2 * P2 = 4
AT	Scala doppia	
RS	Caduta dall'alto	E3 * P2 = 6
RS	Cesoiamenti, stritolamenti	E2 * P1 = 2
RS	Movimentazione manuale dei carichi	E1 * P3 = 3
RS	Urti, colpi, impatti, compressioni	E2 * P2 = 4
AT	Scala semplice	
RS	Caduta dall'alto	E3 * P2 = 6
RS	Movimentazione manuale dei carichi	E1 * P3 = 3
RS	Urti, colpi, impatti, compressioni	E2 * P2 = 4
AT	Sega circolare	
RS	Elettrocuzione	E3 * P1 = 3
RS	Inalazione polveri, fibre	E1 * P1 = 1
RS	Punture, tagli, abrasioni	E1 * P2 = 2
RS	Scivolamenti, cadute a livello	E1 * P2 = 2
RS	Urti, colpi, impatti, compressioni	E2 * P2 = 4
RS	Ustioni	E1 * P1 = 1
AT	Smerigliatrice angolare (flessibile)	
RS	Elettrocuzione	E3 * P1 = 3
RS	Inalazione polveri, fibre	E1 * P1 = 1
RS	Punture, tagli, abrasioni	E1 * P2 = 2
RS	Ustioni	E1 * P1 = 1

Sigla	Attività	Entità del Danno Probabilità
RS	Caduta dall'alto	E4 * P3 = 12
RSR	Rumore per "Carpentiere" [Soglia "Superiore a 85 dB(A)"]	E3 * P3 = 9
MA	Autobetoniera (Max. ore 44.30)	
RS	Caduta dall'alto	E3 * P1 = 3
RS	Caduta di materiale dall'alto o a livello	E3 * P1 = 3
RS	Cesoiamenti, stritolamenti	E2 * P2 = 4
RS	Getti, schizzi	E1 * P2 = 2
RS	Inalazione polveri, fibre	E1 * P2 = 2
RS	Incendi, esplosioni	E3 * P1 = 3
RS	Investimento, ribaltamento	E3 * P1 = 3
RS	Irritazioni cutanee, reazioni allergiche	E1 * P2 = 2
RS	Scivolamenti, cadute a livello	E1 * P2 = 2
RS	Urti, colpi, impatti, compressioni	E2 * P2 = 4
RSR	Rumore per "Operatore autobetoniera" [Soglia "Compresa tra 80 e 85 dB(A)"]	E2 * P1 = 2
RSV	Vibrazioni per "Operatore autobetoniera" [HAV "Non presente", WBV "Inferiore a 0,5 m/s ² "]	E2 * P1 = 2
AT	Attrezzi manuali	
RS	Punture, tagli, abrasioni	E1 * P1 = 1
RS	Urti, colpi, impatti, compressioni	E2 * P1 = 2
MA	Autopompa per cls (Max. ore 44.30)	
RS	Caduta dall'alto	E3 * P1 = 3
RS	Caduta di materiale dall'alto o a livello	E3 * P1 = 3
RS	Cesoiamenti, stritolamenti	E2 * P1 = 2
RS	Elettrocuzione	E3 * P1 = 3
RS	Getti, schizzi	E1 * P1 = 1
RS	Inalazione polveri, fibre	E1 * P1 = 1
RS	Incendi, esplosioni	E3 * P1 = 3
RS	Investimento, ribaltamento	E3 * P1 = 3
RS	Irritazioni cutanee, reazioni allergiche	E1 * P1 = 1
RS	Movimentazione manuale dei carichi	E1 * P1 = 1
RS	Scivolamenti, cadute a livello	E1 * P2 = 2
RS	Urti, colpi, impatti, compressioni	E2 * P2 = 4
RSR	Rumore per "Operatore pompa per il cls (autopompa)" [Soglia "Inferiore a 80 dB(A)"]	E1 * P1 = 1
RSV	Vibrazioni per "Operatore pompa per il cls (autopompa)" [HAV "Non presente", WBV "Inferiore a 0,5 m/s ² "]	E2 * P2 = 4
AT	Attrezzi manuali	
RS	Punture, tagli, abrasioni	E1 * P1 = 1
RS	Urti, colpi, impatti, compressioni	E2 * P1 = 2
MA	Gru a torre (Max. ore 44.30)	
RS	Caduta dall'alto	E3 * P2 = 6
RS	Caduta di materiale dall'alto o a livello	E3 * P1 = 3
RS	Elettrocuzione	E3 * P1 = 3
RS	Irritazioni cutanee, reazioni allergiche	E1 * P1 = 1
RS	Scivolamenti, cadute a livello	E1 * P2 = 2
RS	Urti, colpi, impatti, compressioni	E2 * P1 = 2
RSR	Rumore per "Gruista (gru a torre)" [Soglia "Inferiore a 80 dB(A)"]	E1 * P1 = 1
AT	Attrezzi manuali	
RS	Punture, tagli, abrasioni	E1 * P1 = 1
RS	Urti, colpi, impatti, compressioni	E2 * P1 = 2
LF	Massetto di ripartizione (fase)	
	Lavorazione e posa ferri di armatura per le strutture in elevazione (sottofase)	
	<Nessuna impresa definita> (max. presenti 3.25 uomini al giorno, per max. ore complessive 26.00)	
LF	Entità del Danno Lieve/Probabilità Bassissima = [51.40 ore]	
	Entità del Danno Lieve/Probabilità Bassa = [1.90 ore]	
	Entità del Danno Lieve/Probabilità Media = [58.80 ore]	
	Entità del Danno Serio/Probabilità Bassissima = [28.30 ore]	
	Entità del Danno Serio/Probabilità Bassa = [9.60 ore]	
	Entità del Danno Grave/Probabilità Bassissima = [12.00 ore]	
	Entità del Danno Grave/Probabilità Bassa = [13.90 ore]	
	Entità del Danno Gravissimo/Probabilità Media = [22.80 ore]	
LV	Addetto alla lavorazione e posa ferri di armatura per le strutture in elevazione (Max. ore 26.00)	
AT	Attrezzi manuali	
RS	Punture, tagli, abrasioni	E1 * P3 = 3
RS	Urti, colpi, impatti, compressioni	E2 * P1 = 2
AT	Ponte su cavalletti	
RS	Scivolamenti, cadute a livello	E1 * P1 = 1
AT	Scala semplice	
RS	Caduta dall'alto	E3 * P2 = 6
RS	Movimentazione manuale dei carichi	E1 * P3 = 3
RS	Urti, colpi, impatti, compressioni	E2 * P1 = 2
AT	Trancia-piegaferr	
RS	Cesoiamenti, stritolamenti	E2 * P2 = 4
RS	Elettrocuzione	E3 * P1 = 3

Sigla	Attività	Entità del Danno Probabilità
RS	Punture, tagli, abrasioni	E1 * P3 = 3
RS	Scivolamenti, cadute a livello	E1 * P1 = 1
RS	Caduta dall'alto	E4 * P3 = 12
RS	Punture, tagli, abrasioni	E1 * P3 = 3
RSR	Rumore per "Ferraiolo o aiuto ferraiolo" [Soglia "Uguale a 80 dB(A)"]	E1 * P1 = 1
MA	Gru a torre (Max. ore 26.00)	
RS	Caduta dall'alto	E3 * P2 = 6
RS	Caduta di materiale dall'alto o a livello	E3 * P1 = 3
RS	Elettrocuzione	E3 * P1 = 3
RS	Irritazioni cutanee, reazioni allergiche	E1 * P1 = 1
RS	Scivolamenti, cadute a livello	E1 * P2 = 2
RS	Urti, colpi, impatti, compressioni	E2 * P1 = 2
RSR	Rumore per "Gruista (gru a torre)" [Soglia "Inferiore a 80 dB(A)"]	E1 * P1 = 1
AT	Attrezzi manuali	
RS	Punture, tagli, abrasioni	E1 * P1 = 1
RS	Urti, colpi, impatti, compressioni	E2 * P1 = 2
LF	Getto in calcestruzzo per le strutture in elevazione (sottofase) <Nessuna impresa definita> (max. presenti 3.43 uomini al giorno, per max. ore complessive 27.40) Entità del Danno Lieve/Probabilità Bassissima = [46.52 ore] Entità del Danno Lieve/Probabilità Bassa = [39.96 ore] Entità del Danno Lieve/Probabilità Media = [45.60 ore] Entità del Danno Serio/Probabilità Bassissima = [25.29 ore] Entità del Danno Serio/Probabilità Bassa = [65.86 ore] Entità del Danno Grave/Probabilità Bassissima = [74.35 ore] Entità del Danno Grave/Probabilità Bassa = [91.20 ore] Entità del Danno Grave/Probabilità Media = [14.40 ore] Entità del Danno Gravissimo/Probabilità Media = [15.20 ore]	
LV	Addetto al getto in calcestruzzo per le strutture in elevazione (Max. ore 27.40)	
AT	Andatoie e Passerelle	
RS	Caduta dall'alto	E3 * P1 = 3
RS	Caduta di materiale dall'alto o a livello	E3 * P1 = 3
AT	Attrezzi manuali	
RS	Punture, tagli, abrasioni	E1 * P2 = 2
RS	Urti, colpi, impatti, compressioni	E2 * P2 = 4
AT	Gruppo elettrogeno	
RS	Elettrocuzione	E3 * P1 = 3
RS	Inalazione fumi, gas, vapori	E1 * P1 = 1
RS	Incendi, esplosioni	E3 * P1 = 3
RS	Irritazioni cutanee, reazioni allergiche	E1 * P1 = 1
AT	Ponteggio metallico fisso	
RS	Caduta dall'alto	E3 * P2 = 6
RS	Caduta di materiale dall'alto o a livello	E3 * P2 = 6
RS	Scivolamenti, cadute a livello	E1 * P2 = 2
AT	Ponteggio mobile o trabattello	
RS	Caduta dall'alto	E3 * P2 = 6
RS	Caduta di materiale dall'alto o a livello	E3 * P2 = 6
RS	Movimentazione manuale dei carichi	E1 * P3 = 3
RS	Urti, colpi, impatti, compressioni	E2 * P2 = 4
AT	Scala doppia	
RS	Caduta dall'alto	E3 * P2 = 6
RS	Cesoiamenti, stritolamenti	E2 * P1 = 2
RS	Movimentazione manuale dei carichi	E1 * P3 = 3
RS	Urti, colpi, impatti, compressioni	E2 * P2 = 4
AT	Scala semplice	
RS	Caduta dall'alto	E3 * P2 = 6
RS	Movimentazione manuale dei carichi	E1 * P3 = 3
RS	Urti, colpi, impatti, compressioni	E2 * P2 = 4
AT	Vibratore elettrico per calcestruzzo	
RS	Irritazioni cutanee, reazioni allergiche	E1 * P1 = 1
RS	Elettrocuzione	E3 * P1 = 3
RS	Caduta dall'alto	E4 * P3 = 12
RSR	Rumore per "Carpentiere" [Soglia "Superiore a 85 dB(A)"]	E3 * P3 = 9
MA	Autobetoniera (Max. ore 27.40)	
RS	Caduta dall'alto	E3 * P1 = 3
RS	Caduta di materiale dall'alto o a livello	E3 * P1 = 3
RS	Cesoiamenti, stritolamenti	E2 * P2 = 4
RS	Getti, schizzi	E1 * P2 = 2
RS	Inalazione polveri, fibre	E1 * P2 = 2
RS	Incendi, esplosioni	E3 * P1 = 3
RS	Investimento, ribaltamento	E3 * P1 = 3
RS	Irritazioni cutanee, reazioni allergiche	E1 * P2 = 2
RS	Scivolamenti, cadute a livello	E1 * P2 = 2

Sigla	Attività	Entità del Danno Probabilità
RS	Urti, colpi, impatti, compressioni	E2 * P2 = 4
RSR	Rumore per "Operatore autobetoniera" [Soglia "Compresa tra 80 e 85 dB(A)"]	E2 * P1 = 2
RSV	Vibrazioni per "Operatore autobetoniera" [HAV "Non presente", WBV "Inferiore a 0,5 m/s ² "]	E2 * P1 = 2
AT	Attrezzi manuali	
RS	Punture, tagli, abrasioni	E1 * P1 = 1
RS	Urti, colpi, impatti, compressioni	E2 * P1 = 2
MA	Autopompa per cls (Max. ore 27.40)	
RS	Caduta dall'alto	E3 * P1 = 3
RS	Caduta di materiale dall'alto o a livello	E3 * P1 = 3
RS	Cesoiamenti, stritolamenti	E2 * P1 = 2
RS	Elettrocuzione	E3 * P1 = 3
RS	Getti, schizzi	E1 * P1 = 1
RS	Inalazione polveri, fibre	E1 * P1 = 1
RS	Incendi, esplosioni	E3 * P1 = 3
RS	Investimento, ribaltamento	E3 * P1 = 3
RS	Irritazioni cutanee, reazioni allergiche	E1 * P1 = 1
RS	Movimentazione manuale dei carichi	E1 * P1 = 1
RS	Scivolamenti, cadute a livello	E1 * P2 = 2
RS	Urti, colpi, impatti, compressioni	E2 * P2 = 4
RSR	Rumore per "Operatore pompa per il cls (autopompa)" [Soglia "Inferiore a 80 dB(A)"]	E1 * P1 = 1
RSV	Vibrazioni per "Operatore pompa per il cls (autopompa)" [HAV "Non presente", WBV "Inferiore a 0,5 m/s ² "]	E2 * P2 = 4
AT	Attrezzi manuali	
RS	Punture, tagli, abrasioni	E1 * P1 = 1
RS	Urti, colpi, impatti, compressioni	E2 * P1 = 2
LF	Realizzazione setti (fase)	
	Realizzazione della carpenteria per le strutture in elevazione (sottofase)	
	<Nessuna impresa definita> (max. presenti 4.15 uomini al giorno, per max. ore complessive 33.20)	
	Entità del Danno Lieve/Probabilità Bassissima = [66.76 ore]	
	Entità del Danno Lieve/Probabilità Bassa = [97.14 ore]	
	Entità del Danno Lieve/Probabilità Media = [91.20 ore]	
LF	Entità del Danno Serio/Probabilità Bassissima = [31.54 ore]	
	Entità del Danno Serio/Probabilità Bassa = [124.80 ore]	
	Entità del Danno Grave/Probabilità Bassissima = [94.24 ore]	
	Entità del Danno Grave/Probabilità Bassa = [182.82 ore]	
	Entità del Danno Grave/Probabilità Media = [28.80 ore]	
	Entità del Danno Gravissimo/Probabilità Media = [30.40 ore]	
LV	Addeito alla realizzazione della carpenteria per le strutture in elevazione (Max. ore 33.20)	
AT	Andatoie e Passerelle	
RS	Caduta dall'alto	E3 * P1 = 3
RS	Caduta di materiale dall'alto o a livello	E3 * P1 = 3
AT	Attrezzi manuali	
RS	Punture, tagli, abrasioni	E1 * P2 = 2
RS	Urti, colpi, impatti, compressioni	E2 * P2 = 4
AT	Ponteggio metallico fisso	
RS	Caduta dall'alto	E3 * P2 = 6
RS	Caduta di materiale dall'alto o a livello	E3 * P2 = 6
RS	Scivolamenti, cadute a livello	E1 * P2 = 2
AT	Ponteggio mobile o trabattello	
RS	Caduta dall'alto	E3 * P2 = 6
RS	Caduta di materiale dall'alto o a livello	E3 * P2 = 6
RS	Movimentazione manuale dei carichi	E1 * P3 = 3
RS	Urti, colpi, impatti, compressioni	E2 * P2 = 4
AT	Scala doppia	
RS	Caduta dall'alto	E3 * P2 = 6
RS	Cesoiamenti, stritolamenti	E2 * P1 = 2
RS	Movimentazione manuale dei carichi	E1 * P3 = 3
RS	Urti, colpi, impatti, compressioni	E2 * P2 = 4
AT	Scala semplice	
RS	Caduta dall'alto	E3 * P2 = 6
RS	Movimentazione manuale dei carichi	E1 * P3 = 3
RS	Urti, colpi, impatti, compressioni	E2 * P2 = 4
AT	Sega circolare	
RS	Elettrocuzione	E3 * P1 = 3
RS	Inalazione polveri, fibre	E1 * P1 = 1
RS	Punture, tagli, abrasioni	E1 * P2 = 2
RS	Scivolamenti, cadute a livello	E1 * P2 = 2
RS	Urti, colpi, impatti, compressioni	E2 * P2 = 4
RS	Ustioni	E1 * P1 = 1
AT	Smerigliatrice angolare (flessibile)	
RS	Elettrocuzione	E3 * P1 = 3
RS	Inalazione polveri, fibre	E1 * P1 = 1

Sigla	Attività	Entità del Danno Probabilità
RS	Punture, tagli, abrasioni	E1 * P2 = 2
RS	Ustioni	E1 * P1 = 1
RS	Caduta dall'alto	E4 * P3 = 12
RSR	Rumore per "Carpentiere" [Soglia "Superiore a 85 dB(A)"]	E3 * P3 = 9
MA	Gru a torre (Max. ore 33.20)	
RS	Caduta dall'alto	E3 * P2 = 6
RS	Caduta di materiale dall'alto o a livello	E3 * P1 = 3
RS	Elettrocuzione	E3 * P1 = 3
RS	Irritazioni cutanee, reazioni allergiche	E1 * P1 = 1
RS	Scivolamenti, cadute a livello	E1 * P2 = 2
RS	Urti, colpi, impatti, compressioni	E2 * P1 = 2
RSR	Rumore per "Gruista (gru a torre)" [Soglia "Inferiore a 80 dB(A)"]	E1 * P1 = 1
AT	Attrezzi manuali	
RS	Punture, tagli, abrasioni	E1 * P1 = 1
RS	Urti, colpi, impatti, compressioni	E2 * P1 = 2
LF	Lavorazione e posa ferri di armatura per le strutture in elevazione (sottofase) <Nessuna impresa definita> (max. presenti 3.25 uomini al giorno, per max. ore complessive 26.00) Entità del Danno Lieve/Probabilità Bassissima = [51.40 ore] Entità del Danno Lieve/Probabilità Bassa = [1.90 ore] Entità del Danno Lieve/Probabilità Media = [58.80 ore] Entità del Danno Serio/Probabilità Bassissima = [28.30 ore] Entità del Danno Serio/Probabilità Bassa = [9.60 ore] Entità del Danno Grave/Probabilità Bassissima = [12.00 ore] Entità del Danno Grave/Probabilità Bassa = [13.90 ore] Entità del Danno Gravissimo/Probabilità Media = [22.80 ore]	
LV	Addetto alla lavorazione e posa ferri di armatura per le strutture in elevazione (Max. ore 26.00)	
AT	Attrezzi manuali	
RS	Punture, tagli, abrasioni	E1 * P3 = 3
RS	Urti, colpi, impatti, compressioni	E2 * P1 = 2
AT	Ponte su cavalletti	
RS	Scivolamenti, cadute a livello	E1 * P1 = 1
AT	Scala semplice	
RS	Caduta dall'alto	E3 * P2 = 6
RS	Movimentazione manuale dei carichi	E1 * P3 = 3
RS	Urti, colpi, impatti, compressioni	E2 * P1 = 2
AT	Trancia-piegaferrì	
RS	Cesoiamenti, stritolamenti	E2 * P2 = 4
RS	Elettrocuzione	E3 * P1 = 3
RS	Punture, tagli, abrasioni	E1 * P3 = 3
RS	Scivolamenti, cadute a livello	E1 * P1 = 1
RS	Caduta dall'alto	E4 * P3 = 12
RS	Punture, tagli, abrasioni	E1 * P3 = 3
RSR	Rumore per "Ferraiolo o aiuto ferraiolo" [Soglia "Uguale a 80 dB(A)"]	E1 * P1 = 1
MA	Gru a torre (Max. ore 26.00)	
RS	Caduta dall'alto	E3 * P2 = 6
RS	Caduta di materiale dall'alto o a livello	E3 * P1 = 3
RS	Elettrocuzione	E3 * P1 = 3
RS	Irritazioni cutanee, reazioni allergiche	E1 * P1 = 1
RS	Scivolamenti, cadute a livello	E1 * P2 = 2
RS	Urti, colpi, impatti, compressioni	E2 * P1 = 2
RSR	Rumore per "Gruista (gru a torre)" [Soglia "Inferiore a 80 dB(A)"]	E1 * P1 = 1
AT	Attrezzi manuali	
RS	Punture, tagli, abrasioni	E1 * P1 = 1
RS	Urti, colpi, impatti, compressioni	E2 * P1 = 2
LF	Getto in calcestruzzo per le strutture in elevazione (sottofase) <Nessuna impresa definita> (max. presenti 3.43 uomini al giorno, per max. ore complessive 27.40) Entità del Danno Lieve/Probabilità Bassissima = [46.52 ore] Entità del Danno Lieve/Probabilità Bassa = [39.96 ore] Entità del Danno Lieve/Probabilità Media = [45.60 ore] Entità del Danno Serio/Probabilità Bassissima = [25.29 ore] Entità del Danno Serio/Probabilità Bassa = [65.86 ore] Entità del Danno Grave/Probabilità Bassissima = [74.35 ore] Entità del Danno Grave/Probabilità Bassa = [91.20 ore] Entità del Danno Grave/Probabilità Media = [14.40 ore] Entità del Danno Gravissimo/Probabilità Media = [15.20 ore]	
LV	Addetto al getto in calcestruzzo per le strutture in elevazione (Max. ore 27.40)	
AT	Andatoie e Passerelle	
RS	Caduta dall'alto	E3 * P1 = 3
RS	Caduta di materiale dall'alto o a livello	E3 * P1 = 3
AT	Attrezzi manuali	
RS	Punture, tagli, abrasioni	E1 * P2 = 2
RS	Urti, colpi, impatti, compressioni	E2 * P2 = 4

Sigla	Attività	Entità del Danno Probabilità
AT	Gruppo elettrogeno	
RS	Elettrocuzione	E3 * P1 = 3
RS	Inalazione fumi, gas, vapori	E1 * P1 = 1
RS	Incendi, esplosioni	E3 * P1 = 3
RS	Irritazioni cutanee, reazioni allergiche	E1 * P1 = 1
AT	Ponteggio metallico fisso	
RS	Caduta dall'alto	E3 * P2 = 6
RS	Caduta di materiale dall'alto o a livello	E3 * P2 = 6
RS	Scivolamenti, cadute a livello	E1 * P2 = 2
AT	Ponteggio mobile o trabattello	
RS	Caduta dall'alto	E3 * P2 = 6
RS	Caduta di materiale dall'alto o a livello	E3 * P2 = 6
RS	Movimentazione manuale dei carichi	E1 * P3 = 3
RS	Urti, colpi, impatti, compressioni	E2 * P2 = 4
AT	Scala doppia	
RS	Caduta dall'alto	E3 * P2 = 6
RS	Cesoiamenti, stritolamenti	E2 * P1 = 2
RS	Movimentazione manuale dei carichi	E1 * P3 = 3
RS	Urti, colpi, impatti, compressioni	E2 * P2 = 4
AT	Scala semplice	
RS	Caduta dall'alto	E3 * P2 = 6
RS	Movimentazione manuale dei carichi	E1 * P3 = 3
RS	Urti, colpi, impatti, compressioni	E2 * P2 = 4
AT	Vibratore elettrico per calcestruzzo	
RS	Irritazioni cutanee, reazioni allergiche	E1 * P1 = 1
RS	Elettrocuzione	E3 * P1 = 3
RS	Caduta dall'alto	E4 * P3 = 12
RSR	Rumore per "Carpentiere" [Soglia "Superiore a 85 dB(A)"]	E3 * P3 = 9
MA	Autobetoniera (Max. ore 27.40)	
RS	Caduta dall'alto	E3 * P1 = 3
RS	Caduta di materiale dall'alto o a livello	E3 * P1 = 3
RS	Cesoiamenti, stritolamenti	E2 * P2 = 4
RS	Getti, schizzi	E1 * P2 = 2
RS	Inalazione polveri, fibre	E1 * P2 = 2
RS	Incendi, esplosioni	E3 * P1 = 3
RS	Investimento, ribaltamento	E3 * P1 = 3
RS	Irritazioni cutanee, reazioni allergiche	E1 * P2 = 2
RS	Scivolamenti, cadute a livello	E1 * P2 = 2
RS	Urti, colpi, impatti, compressioni	E2 * P2 = 4
RSR	Rumore per "Operatore autobetoniera" [Soglia "Compresa tra 80 e 85 dB(A)"]	E2 * P1 = 2
RSV	Vibrazioni per "Operatore autobetoniera" [HAV "Non presente", WBV "Inferiore a 0,5 m/s ² "]	E2 * P1 = 2
AT	Attrezzi manuali	
RS	Punture, tagli, abrasioni	E1 * P1 = 1
RS	Urti, colpi, impatti, compressioni	E2 * P1 = 2
MA	Autopompa per cls (Max. ore 27.40)	
RS	Caduta dall'alto	E3 * P1 = 3
RS	Caduta di materiale dall'alto o a livello	E3 * P1 = 3
RS	Cesoiamenti, stritolamenti	E2 * P1 = 2
RS	Elettrocuzione	E3 * P1 = 3
RS	Getti, schizzi	E1 * P1 = 1
RS	Inalazione polveri, fibre	E1 * P1 = 1
RS	Incendi, esplosioni	E3 * P1 = 3
RS	Investimento, ribaltamento	E3 * P1 = 3
RS	Irritazioni cutanee, reazioni allergiche	E1 * P1 = 1
RS	Movimentazione manuale dei carichi	E1 * P1 = 1
RS	Scivolamenti, cadute a livello	E1 * P2 = 2
RS	Urti, colpi, impatti, compressioni	E2 * P2 = 4
RSR	Rumore per "Operatore pompa per il cls (autopompa)" [Soglia "Inferiore a 80 dB(A)"]	E1 * P1 = 1
RSV	Vibrazioni per "Operatore pompa per il cls (autopompa)" [HAV "Non presente", WBV "Inferiore a 0,5 m/s ² "]	E2 * P2 = 4
AT	Attrezzi manuali	
RS	Punture, tagli, abrasioni	E1 * P1 = 1
RS	Urti, colpi, impatti, compressioni	E2 * P1 = 2
LF	Realizzazione nuove scale (fase)	
	Lavorazione e posa ferri di armatura per le strutture in elevazione (sottofase)	
	<Nessuna impresa definita> (max. presenti 3.25 uomini al giorno, per max. ore complessive 26.00)	
LF	Entità del Danno Lieve/Probabilità Bassissima = [51.40 ore]	
	Entità del Danno Lieve/Probabilità Bassa = [1.90 ore]	
	Entità del Danno Lieve/Probabilità Media = [58.80 ore]	
	Entità del Danno Serio/Probabilità Bassissima = [28.30 ore]	
	Entità del Danno Serio/Probabilità Bassa = [9.60 ore]	
	Entità del Danno Grave/Probabilità Bassissima = [12.00 ore]	

Sigla	Attività	Entità del Danno Probabilità
	Entità del Danno Grave/Probabilità Bassa = [13.90 ore] Entità del Danno Gravissimo/Probabilità Media = [22.80 ore]	
LV	Addetto alla lavorazione e posa ferri di armatura per le strutture in elevazione (Max. ore 26.00)	
AT	Attrezzi manuali	
RS	Punture, tagli, abrasioni	E1 * P3 = 3
RS	Urti, colpi, impatti, compressioni	E2 * P1 = 2
AT	Ponte su cavalletti	
RS	Scivolamenti, cadute a livello	E1 * P1 = 1
AT	Scala semplice	
RS	Caduta dall'alto	E3 * P2 = 6
RS	Movimentazione manuale dei carichi	E1 * P3 = 3
RS	Urti, colpi, impatti, compressioni	E2 * P1 = 2
AT	Trancia-piegeferri	
RS	Cesoamenti, stritolamenti	E2 * P2 = 4
RS	Elettrocuzione	E3 * P1 = 3
RS	Punture, tagli, abrasioni	E1 * P3 = 3
RS	Scivolamenti, cadute a livello	E1 * P1 = 1
RS	Caduta dall'alto	E4 * P3 = 12
RS	Punture, tagli, abrasioni	E1 * P3 = 3
RSR	Rumore per "Ferraiolo o aiuto ferraiolo" [Soglia "Uguale a 80 dB(A)"]	E1 * P1 = 1
MA	Gru a torre (Max. ore 26.00)	
RS	Caduta dall'alto	E3 * P2 = 6
RS	Caduta di materiale dall'alto o a livello	E3 * P1 = 3
RS	Elettrocuzione	E3 * P1 = 3
RS	Irritazioni cutanee, reazioni allergiche	E1 * P1 = 1
RS	Scivolamenti, cadute a livello	E1 * P2 = 2
RS	Urti, colpi, impatti, compressioni	E2 * P1 = 2
RSR	Rumore per "Gruista (gru a torre)" [Soglia "Inferiore a 80 dB(A)"]	E1 * P1 = 1
AT	Attrezzi manuali	
RS	Punture, tagli, abrasioni	E1 * P1 = 1
RS	Urti, colpi, impatti, compressioni	E2 * P1 = 2
	Getto in calcestruzzo per le strutture in elevazione (sottofase)	
	<Nessuna impresa definita> (max. presenti 3.43 uomini al giorno, per max. ore complessive 27.40)	
	Entità del Danno Lieve/Probabilità Bassissima = [46.52 ore]	
	Entità del Danno Lieve/Probabilità Bassa = [39.96 ore]	
	Entità del Danno Lieve/Probabilità Media = [45.60 ore]	
LF	Entità del Danno Serio/Probabilità Bassissima = [25.29 ore]	
	Entità del Danno Serio/Probabilità Bassa = [65.86 ore]	
	Entità del Danno Grave/Probabilità Bassissima = [74.35 ore]	
	Entità del Danno Grave/Probabilità Bassa = [91.20 ore]	
	Entità del Danno Grave/Probabilità Media = [14.40 ore]	
	Entità del Danno Gravissimo/Probabilità Media = [15.20 ore]	
LV	Addetto al getto in calcestruzzo per le strutture in elevazione (Max. ore 27.40)	
AT	Andatoie e Passerelle	
RS	Caduta dall'alto	E3 * P1 = 3
RS	Caduta di materiale dall'alto o a livello	E3 * P1 = 3
AT	Attrezzi manuali	
RS	Punture, tagli, abrasioni	E1 * P2 = 2
RS	Urti, colpi, impatti, compressioni	E2 * P2 = 4
AT	Gruppo elettrogeno	
RS	Elettrocuzione	E3 * P1 = 3
RS	Inalazione fumi, gas, vapori	E1 * P1 = 1
RS	Incendi, esplosioni	E3 * P1 = 3
RS	Irritazioni cutanee, reazioni allergiche	E1 * P1 = 1
AT	Ponteggio metallico fisso	
RS	Caduta dall'alto	E3 * P2 = 6
RS	Caduta di materiale dall'alto o a livello	E3 * P2 = 6
RS	Scivolamenti, cadute a livello	E1 * P2 = 2
AT	Ponteggio mobile o trabattello	
RS	Caduta dall'alto	E3 * P2 = 6
RS	Caduta di materiale dall'alto o a livello	E3 * P2 = 6
RS	Movimentazione manuale dei carichi	E1 * P3 = 3
RS	Urti, colpi, impatti, compressioni	E2 * P2 = 4
AT	Scala doppia	
RS	Caduta dall'alto	E3 * P2 = 6
RS	Cesoamenti, stritolamenti	E2 * P1 = 2
RS	Movimentazione manuale dei carichi	E1 * P3 = 3
RS	Urti, colpi, impatti, compressioni	E2 * P2 = 4
AT	Scala semplice	
RS	Caduta dall'alto	E3 * P2 = 6
RS	Movimentazione manuale dei carichi	E1 * P3 = 3

Sigla	Attività	Entità del Danno Probabilità
RS	Urti, colpi, impatti, compressioni	E2 * P2 = 4
AT	Vibratore elettrico per calcestruzzo	
RS	Irritazioni cutanee, reazioni allergiche	E1 * P1 = 1
RS	Elettrocuzione	E3 * P1 = 3
RS	Caduta dall'alto	E4 * P3 = 12
RSR	Rumore per "Carpentiere" [Soglia "Superiore a 85 dB(A)"]	E3 * P3 = 9
MA	Autobetoniera (Max. ore 27.40)	
RS	Caduta dall'alto	E3 * P1 = 3
RS	Caduta di materiale dall'alto o a livello	E3 * P1 = 3
RS	Cesoiamenti, stritolamenti	E2 * P2 = 4
RS	Getti, schizzi	E1 * P2 = 2
RS	Inalazione polveri, fibre	E1 * P2 = 2
RS	Incendi, esplosioni	E3 * P1 = 3
RS	Investimento, ribaltamento	E3 * P1 = 3
RS	Irritazioni cutanee, reazioni allergiche	E1 * P2 = 2
RS	Scivolamenti, cadute a livello	E1 * P2 = 2
RS	Urti, colpi, impatti, compressioni	E2 * P2 = 4
RSR	Rumore per "Operatore autobetoniera" [Soglia "Compresa tra 80 e 85 dB(A)"]	E2 * P1 = 2
RSV	Vibrazioni per "Operatore autobetoniera" [HAV "Non presente", WBV "Inferiore a 0,5 m/s ² "]	E2 * P1 = 2
AT	Attrezzi manuali	
RS	Punture, tagli, abrasioni	E1 * P1 = 1
RS	Urti, colpi, impatti, compressioni	E2 * P1 = 2
MA	Autopompa per cls (Max. ore 27.40)	
RS	Caduta dall'alto	E3 * P1 = 3
RS	Caduta di materiale dall'alto o a livello	E3 * P1 = 3
RS	Cesoiamenti, stritolamenti	E2 * P1 = 2
RS	Elettrocuzione	E3 * P1 = 3
RS	Getti, schizzi	E1 * P1 = 1
RS	Inalazione polveri, fibre	E1 * P1 = 1
RS	Incendi, esplosioni	E3 * P1 = 3
RS	Investimento, ribaltamento	E3 * P1 = 3
RS	Irritazioni cutanee, reazioni allergiche	E1 * P1 = 1
RS	Movimentazione manuale dei carichi	E1 * P1 = 1
RS	Scivolamenti, cadute a livello	E1 * P2 = 2
RS	Urti, colpi, impatti, compressioni	E2 * P2 = 4
RSR	Rumore per "Operatore pompa per il cls (autopompa)" [Soglia "Inferiore a 80 dB(A)"]	E1 * P1 = 1
RSV	Vibrazioni per "Operatore pompa per il cls (autopompa)" [HAV "Non presente", WBV "Inferiore a 0,5 m/s ² "]	E2 * P2 = 4
AT	Attrezzi manuali	
RS	Punture, tagli, abrasioni	E1 * P1 = 1
RS	Urti, colpi, impatti, compressioni	E2 * P1 = 2
LF	Realizzazione della carpenteria per le strutture in elevazione (sottofase) <Nessuna impresa definita> (max. presenti 4.15 uomini al giorno, per max. ore complessive 33.20) Entità del Danno Lieve/Probabilità Bassissima = [66.76 ore] Entità del Danno Lieve/Probabilità Bassa = [97.14 ore] Entità del Danno Lieve/Probabilità Media = [91.20 ore] Entità del Danno Serio/Probabilità Bassissima = [31.54 ore] Entità del Danno Serio/Probabilità Bassa = [124.80 ore] Entità del Danno Grave/Probabilità Bassissima = [94.24 ore] Entità del Danno Grave/Probabilità Bassa = [182.82 ore] Entità del Danno Grave/Probabilità Media = [28.80 ore] Entità del Danno Gravissimo/Probabilità Media = [30.40 ore]	
LV	Addetto alla realizzazione della carpenteria per le strutture in elevazione (Max. ore 33.20)	
AT	Andatoie e Passerelle	
RS	Caduta dall'alto	E3 * P1 = 3
RS	Caduta di materiale dall'alto o a livello	E3 * P1 = 3
AT	Attrezzi manuali	
RS	Punture, tagli, abrasioni	E1 * P2 = 2
RS	Urti, colpi, impatti, compressioni	E2 * P2 = 4
AT	Ponteggio metallico fisso	
RS	Caduta dall'alto	E3 * P2 = 6
RS	Caduta di materiale dall'alto o a livello	E3 * P2 = 6
RS	Scivolamenti, cadute a livello	E1 * P2 = 2
AT	Ponteggio mobile o trabattello	
RS	Caduta dall'alto	E3 * P2 = 6
RS	Caduta di materiale dall'alto o a livello	E3 * P2 = 6
RS	Movimentazione manuale dei carichi	E1 * P3 = 3
RS	Urti, colpi, impatti, compressioni	E2 * P2 = 4
AT	Scala doppia	
RS	Caduta dall'alto	E3 * P2 = 6
RS	Cesoiamenti, stritolamenti	E2 * P1 = 2
RS	Movimentazione manuale dei carichi	E1 * P3 = 3

Sigla	Attività	Entità del Danno Probabilità
RS	Urti, colpi, impatti, compressioni	E2 * P2 = 4
AT	Scala semplice	
RS	Caduta dall'alto	E3 * P2 = 6
RS	Movimentazione manuale dei carichi	E1 * P3 = 3
RS	Urti, colpi, impatti, compressioni	E2 * P2 = 4
AT	Sega circolare	
RS	Elettrocuzione	E3 * P1 = 3
RS	Inalazione polveri, fibre	E1 * P1 = 1
RS	Punture, tagli, abrasioni	E1 * P2 = 2
RS	Scivolamenti, cadute a livello	E1 * P2 = 2
RS	Urti, colpi, impatti, compressioni	E2 * P2 = 4
RS	Ustioni	E1 * P1 = 1
AT	Smerigliatrice angolare (flessibile)	
RS	Elettrocuzione	E3 * P1 = 3
RS	Inalazione polveri, fibre	E1 * P1 = 1
RS	Punture, tagli, abrasioni	E1 * P2 = 2
RS	Ustioni	E1 * P1 = 1
RS	Caduta dall'alto	E4 * P3 = 12
RSR	Rumore per "Carpentiere" [Soglia "Superiore a 85 dB(A)"]	E3 * P3 = 9
MA	Gru a torre (Max. ore 33.20)	
RS	Caduta dall'alto	E3 * P2 = 6
RS	Caduta di materiale dall'alto o a livello	E3 * P1 = 3
RS	Elettrocuzione	E3 * P1 = 3
RS	Irritazioni cutanee, reazioni allergiche	E1 * P1 = 1
RS	Scivolamenti, cadute a livello	E1 * P2 = 2
RS	Urti, colpi, impatti, compressioni	E2 * P1 = 2
RSR	Rumore per "Gruista (gru a torre)" [Soglia "Inferiore a 80 dB(A)"]	E1 * P1 = 1
AT	Attrezzi manuali	
RS	Punture, tagli, abrasioni	E1 * P1 = 1
RS	Urti, colpi, impatti, compressioni	E2 * P1 = 2
LF	Murature (fase)	
	Realizzazione di murature (sottofase)	
	<Nessuna impresa definita> (max. presenti 3.61 uomini al giorno, per max. ore complessive 28.90)	
	Entità del Danno Lieve/Probabilità Bassissima = [29.09 ore]	
	Entità del Danno Lieve/Probabilità Bassa = [92.88 ore]	
	Entità del Danno Lieve/Probabilità Media = [43.52 ore]	
	Entità del Danno Serio/Probabilità Bassissima = [9.39 ore]	
	Entità del Danno Serio/Probabilità Bassa = [8.96 ore]	
	Entità del Danno Serio/Probabilità Media = [60.74 ore]	
	Entità del Danno Serio/Probabilità Alta = [5.12 ore]	
	Entità del Danno Grave/Probabilità Bassissima = [21.48 ore]	
	Entità del Danno Grave/Probabilità Bassa = [81.38 ore]	
	Entità del Danno Grave/Probabilità Media = [55.04 ore]	
	Entità del Danno Grave/Probabilità Alta = [1.02 ore]	
LV	Addetto alla realizzazione di murature esterne (Max. ore 28.90)	
AT	Attrezzi manuali	
RS	Punture, tagli, abrasioni	E1 * P2 = 2
RS	Urti, colpi, impatti, compressioni	E2 * P3 = 6
AT	Betoniera a bicchiere	
RS	Caduta di materiale dall'alto o a livello	E3 * P2 = 6
RS	Cesoiamenti, stritolamenti	E2 * P1 = 2
RS	Elettrocuzione	E3 * P2 = 6
RS	Getti, schizzi	E1 * P1 = 1
RS	Inalazione polveri, fibre	E1 * P3 = 3
RS	Irritazioni cutanee, reazioni allergiche	E1 * P2 = 2
RS	Movimentazione manuale dei carichi	E2 * P4 = 8
RS	Urti, colpi, impatti, compressioni	E2 * P3 = 6
AT	Ponte su cavalletti	
RS	Scivolamenti, cadute a livello	E1 * P2 = 2
AT	Ponteggio metallico fisso	
RS	Caduta dall'alto	E3 * P2 = 6
RS	Caduta di materiale dall'alto o a livello	E3 * P3 = 9
RS	Scivolamenti, cadute a livello	E1 * P2 = 2
AT	Ponteggio mobile o trabattello	
RS	Caduta dall'alto	E3 * P2 = 6
RS	Caduta di materiale dall'alto o a livello	E3 * P3 = 9
RS	Movimentazione manuale dei carichi	E1 * P3 = 3
RS	Urti, colpi, impatti, compressioni	E2 * P3 = 6
AT	Scala semplice	
RS	Caduta dall'alto	E3 * P2 = 6
RS	Movimentazione manuale dei carichi	E1 * P3 = 3
RS	Urti, colpi, impatti, compressioni	E2 * P3 = 6

Sigla	Attività	Entità del Danno Probabilità
AT	Sega circolare	
RS	Elettrocuzione	E3 * P1 = 3
RS	Inalazione polveri, fibre	E1 * P2 = 2
RS	Punture, tagli, abrasioni	E1 * P2 = 2
RS	Scivolamenti, cadute a livello	E1 * P2 = 2
RS	Urti, colpi, impatti, compressioni	E2 * P3 = 6
RS	Ustioni	E1 * P1 = 1
RS	Caduta dall'alto	E3 * P3 = 9
RS	Caduta di materiale dall'alto o a livello	E3 * P2 = 6
RS	Movimentazione manuale dei carichi	E1 * P3 = 3
RSR	Rumore per "Muratore" [Soglia "Compresa tra 80 e 85 dB(A)"]	E2 * P2 = 4
MA	Gru a torre (Max. ore 28.90)	
RS	Caduta dall'alto	E3 * P2 = 6
RS	Caduta di materiale dall'alto o a livello	E3 * P1 = 3
RS	Elettrocuzione	E3 * P1 = 3
RS	Irritazioni cutanee, reazioni allergiche	E1 * P1 = 1
RS	Scivolamenti, cadute a livello	E1 * P2 = 2
RS	Urti, colpi, impatti, compressioni	E2 * P1 = 2
RSR	Rumore per "Gruista (gru a torre)" [Soglia "Inferiore a 80 dB(A)"]	E1 * P1 = 1
AT	Attrezzi manuali	
RS	Punture, tagli, abrasioni	E1 * P1 = 1
RS	Urti, colpi, impatti, compressioni	E2 * P1 = 2
MA	Dumper (Max. ore 28.90)	
RS	Caduta dall'alto	E3 * P1 = 3
RS	Caduta di materiale dall'alto o a livello	E3 * P1 = 3
RS	Cesoamenti, stritolamenti	E2 * P1 = 2
RS	Elettrocuzione	E3 * P1 = 3
RS	Inalazione polveri, fibre	E1 * P1 = 1
RS	Incendi, esplosioni	E3 * P1 = 3
RS	Investimento, ribaltamento	E3 * P1 = 3
RS	Irritazioni cutanee, reazioni allergiche	E1 * P1 = 1
RS	Movimentazione manuale dei carichi	E1 * P1 = 1
RS	Scivolamenti, cadute a livello	E1 * P1 = 1
RS	Urti, colpi, impatti, compressioni	E2 * P1 = 2
RSR	Rumore per "Operatore dumper" [Soglia "Superiore a 85 dB(A)"]	E3 * P4 = 12
RSV	Vibrazioni per "Operatore dumper" [HAV "Non presente", WBV "Compreso tra 0,5 e 1 m/s²"]	E2 * P3 = 6
AT	Attrezzi manuali	
RS	Punture, tagli, abrasioni	E1 * P1 = 1
RS	Urti, colpi, impatti, compressioni	E2 * P1 = 2
LF	Rivestimento pilastri rinforzati (fase)	
	Realizzazione di rivestimenti (sottofase)	
	<Nessuna impresa definita> (max. presenti 2.03 uomini al giorno, per max. ore complessive 16.20)	
	Entità del Danno Lieve/Probabilità Bassissima = [4.46 ore]	
	Entità del Danno Lieve/Probabilità Bassa = [4.99 ore]	
	Entità del Danno Lieve/Probabilità Media = [14.40 ore]	
LF	Entità del Danno Serio/Probabilità Bassissima = [3.39 ore]	
	Entità del Danno Serio/Probabilità Media = [14.40 ore]	
	Entità del Danno Serio/Probabilità Alta = [11.20 ore]	
	Entità del Danno Grave/Probabilità Bassissima = [1.04 ore]	
	Entità del Danno Grave/Probabilità Bassa = [14.47 ore]	
	Entità del Danno Grave/Probabilità Alta = [1.28 ore]	
LV	Addetto alla realizzazione di contropareti e controsoffitti (Max. ore 16.20)	
AT	Attrezzi manuali	
RS	Punture, tagli, abrasioni	E1 * P3 = 3
RS	Urti, colpi, impatti, compressioni	E2 * P3 = 6
AT	Betoniera a bicchiere	
RS	Caduta di materiale dall'alto o a livello	E3 * P2 = 6
RS	Cesoamenti, stritolamenti	E2 * P1 = 2
RS	Elettrocuzione	E3 * P2 = 6
RS	Getti, schizzi	E1 * P1 = 1
RS	Inalazione polveri, fibre	E1 * P3 = 3
RS	Irritazioni cutanee, reazioni allergiche	E1 * P2 = 2
RS	Movimentazione manuale dei carichi	E2 * P4 = 8
RS	Urti, colpi, impatti, compressioni	E2 * P3 = 6
AT	Ponte su cavalletti	
RS	Scivolamenti, cadute a livello	E1 * P3 = 3
AT	Scala semplice	
RS	Caduta dall'alto	E3 * P2 = 6
RS	Movimentazione manuale dei carichi	E2 * P4 = 8
RS	Urti, colpi, impatti, compressioni	E2 * P3 = 6
AT	Taglierina elettrica	
RS	Elettrocuzione	E3 * P1 = 3

Sigla	Attività	Entità del Danno Probabilità
RS	Inalazione polveri, fibre	E1 * P2 = 2
RS	Punture, tagli, abrasioni	E1 * P2 = 2
RS	Ustioni	E1 * P1 = 1
RSR	Rumore per "Operaio comune (murature)" [Soglia "Superiore a 85 dB(A)"]	E3 * P4 = 12
MA	Gru a torre (Max. ore 16.20)	
RS	Caduta dall'alto	E3 * P2 = 6
RS	Caduta di materiale dall'alto o a livello	E3 * P1 = 3
RS	Elettrocuzione	E3 * P1 = 3
RS	Irritazioni cutanee, reazioni allergiche	E1 * P1 = 1
RS	Scivolamenti, cadute a livello	E1 * P2 = 2
RS	Urti, colpi, impatti, compressioni	E2 * P1 = 2
RSR	Rumore per "Gruista (gru a torre)" [Soglia "Inferiore a 80 dB(A)"]	E1 * P1 = 1
AT	Attrezzi manuali	
RS	Punture, tagli, abrasioni	E1 * P1 = 1
RS	Urti, colpi, impatti, compressioni	E2 * P1 = 2
LF	Rinzaffi ed intonaci (fase)	
	Formazione di rinzaffi ed intonaci (sottofase)	
	<Nessuna impresa definita> (max. presenti 2.79 uomini al giorno, per max. ore complessive 22.30)	
LF	Entità del Danno Lieve/Probabilità Bassissima = [56.59 ore]	
	Entità del Danno Lieve/Probabilità Bassa = [12.71 ore]	
	Entità del Danno Serio/Probabilità Bassissima = [27.55 ore]	
	Entità del Danno Grave/Probabilità Bassissima = [19.34 ore]	
	Entità del Danno Grave/Probabilità Bassa = [0.39 ore]	
LV	Addetto alla formazione intonaci interni (tradizionali) (Max. ore 22.30)	
AT	Attrezzi manuali	
RS	Punture, tagli, abrasioni	E1 * P1 = 1
RS	Urti, colpi, impatti, compressioni	E2 * P1 = 2
AT	Impastatrice	
RS	Caduta di materiale dall'alto o a livello	E3 * P1 = 3
RS	Elettrocuzione	E3 * P1 = 3
RS	Inalazione polveri, fibre	E1 * P1 = 1
RS	Irritazioni cutanee, reazioni allergiche	E1 * P1 = 1
RS	Movimentazione manuale dei carichi	E1 * P1 = 1
RS	Urti, colpi, impatti, compressioni	E2 * P1 = 2
AT	Ponte su cavalletti	
RS	Scivolamenti, cadute a livello	E1 * P1 = 1
AT	Scala semplice	
RS	Caduta dall'alto	E3 * P1 = 3
RS	Movimentazione manuale dei carichi	E1 * P2 = 2
RS	Urti, colpi, impatti, compressioni	E2 * P1 = 2
RSR	Rumore per "Riquadratore (intonaci tradizionali)" [Soglia "Inferiore a 80 dB(A)"]	E1 * P1 = 1
MA	Gru a torre (Max. ore 22.30)	
RS	Caduta dall'alto	E3 * P2 = 6
RS	Caduta di materiale dall'alto o a livello	E3 * P1 = 3
RS	Elettrocuzione	E3 * P1 = 3
RS	Irritazioni cutanee, reazioni allergiche	E1 * P1 = 1
RS	Scivolamenti, cadute a livello	E1 * P2 = 2
RS	Urti, colpi, impatti, compressioni	E2 * P1 = 2
RSR	Rumore per "Gruista (gru a torre)" [Soglia "Inferiore a 80 dB(A)"]	E1 * P1 = 1
AT	Attrezzi manuali	
RS	Punture, tagli, abrasioni	E1 * P1 = 1
RS	Urti, colpi, impatti, compressioni	E2 * P1 = 2
LF	Pavimentazioni (fase)	
	Posa di pavimenti (sottofase)	
	<Nessuna impresa definita> (max. presenti 2.73 uomini al giorno, per max. ore complessive 21.80)	
LF	Entità del Danno Lieve/Probabilità Bassissima = [24.70 ore]	
	Entità del Danno Lieve/Probabilità Bassa = [23.89 ore]	
	Entità del Danno Serio/Probabilità Bassissima = [12.23 ore]	
	Entità del Danno Serio/Probabilità Bassa = [14.63 ore]	
	Entità del Danno Serio/Probabilità Media = [1.06 ore]	
	Entità del Danno Grave/Probabilità Bassissima = [13.44 ore]	
	Entità del Danno Grave/Probabilità Bassa = [0.21 ore]	
LV	Addetto alla posa di pavimenti per interni (Max. ore 21.80)	
AT	Attrezzi manuali	
RS	Punture, tagli, abrasioni	E1 * P1 = 1
RS	Urti, colpi, impatti, compressioni	E2 * P1 = 2
AT	Battipiastrille elettrico	
RS	Elettrocuzione	E3 * P1 = 3
RS	Movimentazione manuale dei carichi	E2 * P3 = 6
RS	Urti, colpi, impatti, compressioni	E2 * P2 = 4
AT	Taglierina elettrica	

Sigla	Attività	Entità del Danno Probabilità
RS	Elettrocuzione	E3 * P1 = 3
RS	Inalazione polveri, fibre	E1 * P2 = 2
RS	Punture, tagli, abrasioni	E1 * P2 = 2
RS	Ustioni	E1 * P1 = 1
RSR	Rumore per "Posatore pavimenti e rivestimenti" [Soglia "Compresa tra 80 e 85 dB(A)"]	E2 * P2 = 4
RSV	Vibrazioni per "Posatore pavimenti e rivestimenti" [HAV "Inferiore a 2,5 m/s ² ", WBV "Non presente"]	E2 * P2 = 4
MA	Gru a torre (Max. ore 21.80)	
RS	Caduta dall'alto	E3 * P2 = 6
RS	Caduta di materiale dall'alto o a livello	E3 * P1 = 3
RS	Elettrocuzione	E3 * P1 = 3
RS	Irritazioni cutanee, reazioni allergiche	E1 * P1 = 1
RS	Scivolamenti, cadute a livello	E1 * P2 = 2
RS	Urti, colpi, impatti, compressioni	E2 * P1 = 2
RSR	Rumore per "Gruista (gru a torre)" [Soglia "Inferiore a 80 dB(A)"]	E1 * P1 = 1
AT	Attrezzi manuali	
RS	Punture, tagli, abrasioni	E1 * P1 = 1
RS	Urti, colpi, impatti, compressioni	E2 * P1 = 2
LF	Controsoffitti (fase)	
	Realizzazione di controsoffitti (sottofase)	
	<Nessuna impresa definita> (max. presenti 2.03 uomini al giorno, per max. ore complessive 16.20)	
	Entità del Danno Lieve/Probabilità Bassissima = [4.46 ore]	
	Entità del Danno Lieve/Probabilità Bassa = [4.99 ore]	
	Entità del Danno Lieve/Probabilità Media = [14.40 ore]	
	Entità del Danno Serio/Probabilità Bassissima = [3.39 ore]	
	Entità del Danno Serio/Probabilità Media = [14.40 ore]	
	Entità del Danno Serio/Probabilità Alta = [11.20 ore]	
	Entità del Danno Grave/Probabilità Bassissima = [1.04 ore]	
	Entità del Danno Grave/Probabilità Bassa = [14.47 ore]	
	Entità del Danno Grave/Probabilità Alta = [1.28 ore]	
LV	Addetto alla realizzazione di contropareti e controsoffitti (Max. ore 16.20)	
AT	Attrezzi manuali	
RS	Punture, tagli, abrasioni	E1 * P3 = 3
RS	Urti, colpi, impatti, compressioni	E2 * P3 = 6
AT	Betoniera a bicchiere	
RS	Caduta di materiale dall'alto o a livello	E3 * P2 = 6
RS	Cesoamenti, stritolamenti	E2 * P1 = 2
RS	Elettrocuzione	E3 * P2 = 6
RS	Getti, schizzi	E1 * P1 = 1
RS	Inalazione polveri, fibre	E1 * P3 = 3
RS	Irritazioni cutanee, reazioni allergiche	E1 * P2 = 2
RS	Movimentazione manuale dei carichi	E2 * P4 = 8
RS	Urti, colpi, impatti, compressioni	E2 * P3 = 6
AT	Ponte su cavalletti	
RS	Scivolamenti, cadute a livello	E1 * P3 = 3
AT	Scala semplice	
RS	Caduta dall'alto	E3 * P2 = 6
RS	Movimentazione manuale dei carichi	E2 * P4 = 8
RS	Urti, colpi, impatti, compressioni	E2 * P3 = 6
AT	Taglierina elettrica	
RS	Elettrocuzione	E3 * P1 = 3
RS	Inalazione polveri, fibre	E1 * P2 = 2
RS	Punture, tagli, abrasioni	E1 * P2 = 2
RS	Ustioni	E1 * P1 = 1
RSR	Rumore per "Operaio comune (murature)" [Soglia "Superiore a 85 dB(A)"]	E3 * P4 = 12
MA	Gru a torre (Max. ore 16.20)	
RS	Caduta dall'alto	E3 * P2 = 6
RS	Caduta di materiale dall'alto o a livello	E3 * P1 = 3
RS	Elettrocuzione	E3 * P1 = 3
RS	Irritazioni cutanee, reazioni allergiche	E1 * P1 = 1
RS	Scivolamenti, cadute a livello	E1 * P2 = 2
RS	Urti, colpi, impatti, compressioni	E2 * P1 = 2
RSR	Rumore per "Gruista (gru a torre)" [Soglia "Inferiore a 80 dB(A)"]	E1 * P1 = 1
AT	Attrezzi manuali	
RS	Punture, tagli, abrasioni	E1 * P1 = 1
RS	Urti, colpi, impatti, compressioni	E2 * P1 = 2
LF	Serramenti interni (fase)	
	Posa di serramenti interni (sottofase)	
	<Nessuna impresa definita> (max. presenti 2.68 uomini al giorno, per max. ore complessive 21.40)	
	Entità del Danno Lieve/Probabilità Bassissima = [0.46 ore]	
	Entità del Danno Lieve/Probabilità Bassa = [40.47 ore]	
	Entità del Danno Serio/Probabilità Bassissima = [60.61 ore]	

Sigla	Attività	Entità del Danno Probabilità
	Entità del Danno Serio/Probabilità Media = [20.14 ore] Entità del Danno Grave/Probabilità Bassissima = [0.24 ore] Entità del Danno Grave/Probabilità Bassa = [0.07 ore] Entità del Danno Grave/Probabilità Media = [20.14 ore]	
LV	Addetto alla posa di serramenti interni (Max. ore 21.40)	
AT	Attrezzi manuali	
RS	Punture, tagli, abrasioni	E1 * P2 = 2
RS	Urti, colpi, impatti, compressioni	E2 * P1 = 2
AT	Ponte su cavalletti	
RS	Scivolamenti, cadute a livello	E1 * P2 = 2
AT	Scala semplice	
RS	Caduta dall'alto	E3 * P3 = 9
RS	Movimentazione manuale dei carichi	E2 * P3 = 6
RS	Urti, colpi, impatti, compressioni	E2 * P1 = 2
RSR	Rumore per "Serramentista" [Soglia "Compresa tra 80 e 85 dB(A)"]	E2 * P1 = 2
MA	Gru a torre (Max. ore 21.40)	
RS	Caduta dall'alto	E3 * P2 = 6
RS	Caduta di materiale dall'alto o a livello	E3 * P1 = 3
RS	Elettrocuzione	E3 * P1 = 3
RS	Irritazioni cutanee, reazioni allergiche	E1 * P1 = 1
RS	Scivolamenti, cadute a livello	E1 * P2 = 2
RS	Urti, colpi, impatti, compressioni	E2 * P1 = 2
RSR	Rumore per "Gruista (gru a torre)" [Soglia "Inferiore a 80 dB(A)"]	E1 * P1 = 1
AT	Attrezzi manuali	
RS	Punture, tagli, abrasioni	E1 * P1 = 1
RS	Urti, colpi, impatti, compressioni	E2 * P1 = 2
LF	Tinteggiatura (fase)	
	Tinteggiature (sottofase)	
	<Nessuna impresa definita> (max. presenti 2.08 uomini al giorno, per max. ore complessive 16.60)	
	Entità del Danno Lieve/Probabilità Bassissima = [17.38 ore] Entità del Danno Lieve/Probabilità Bassa = [0.57 ore] Entità del Danno Lieve/Probabilità Media = [28.80 ore]	
LF	Entità del Danno Serio/Probabilità Bassissima = [7.77 ore] Entità del Danno Serio/Probabilità Media = [28.80 ore] Entità del Danno Grave/Probabilità Bassissima = [0.72 ore] Entità del Danno Grave/Probabilità Bassa = [7.41 ore] Entità del Danno Gravissimo/Probabilità Media = [21.60 ore]	
LV	Addetto alla tinteggiatura di superfici interne (Max. ore 16.60)	
AT	Attrezzi manuali	
RS	Punture, tagli, abrasioni	E1 * P3 = 3
RS	Urti, colpi, impatti, compressioni	E2 * P3 = 6
AT	Ponteggio mobile o trabattello	
RS	Caduta dall'alto	E4 * P3 = 12
RS	Caduta di materiale dall'alto o a livello	E3 * P2 = 6
RS	Movimentazione manuale dei carichi	E1 * P3 = 3
RS	Urti, colpi, impatti, compressioni	E2 * P3 = 6
AT	Scala doppia	
RS	Caduta dall'alto	E4 * P3 = 12
RS	Cesoiamenti, stritolamenti	E2 * P1 = 2
RS	Movimentazione manuale dei carichi	E1 * P3 = 3
RS	Urti, colpi, impatti, compressioni	E2 * P3 = 6
AT	Scala semplice	
RS	Caduta dall'alto	E4 * P3 = 12
RS	Movimentazione manuale dei carichi	E1 * P3 = 3
RS	Urti, colpi, impatti, compressioni	E2 * P3 = 6
RSR	Rumore per "Decoratore" [Soglia "Inferiore a 80 dB(A)"]	E1 * P1 = 1
MA	Gru a torre (Max. ore 16.60)	
RS	Caduta dall'alto	E3 * P2 = 6
RS	Caduta di materiale dall'alto o a livello	E3 * P1 = 3
RS	Elettrocuzione	E3 * P1 = 3
RS	Irritazioni cutanee, reazioni allergiche	E1 * P1 = 1
RS	Scivolamenti, cadute a livello	E1 * P2 = 2
RS	Urti, colpi, impatti, compressioni	E2 * P1 = 2
RSR	Rumore per "Gruista (gru a torre)" [Soglia "Inferiore a 80 dB(A)"]	E1 * P1 = 1
AT	Attrezzi manuali	
RS	Punture, tagli, abrasioni	E1 * P1 = 1
RS	Urti, colpi, impatti, compressioni	E2 * P1 = 2
LF	Piano Terzo	
LF	Rimozione (fase)	
LF	Demolizioni (sottofase)	
LF	<Nessuna impresa definita> (max. presenti 4.78 uomini al giorno, per max. ore complessive 38.20)	

Sigla	Attività	Entità del Danno Probabilità
	Entità del Danno Lieve/Probabilità Bassissima = [58.16 ore]	
	Entità del Danno Lieve/Probabilità Bassa = [53.60 ore]	
	Entità del Danno Lieve/Probabilità Media = [2.70 ore]	
	Entità del Danno Serio/Probabilità Bassissima = [22.00 ore]	
	Entità del Danno Serio/Probabilità Bassa = [43.20 ore]	
	Entità del Danno Serio/Probabilità Media = [42.90 ore]	
	Entità del Danno Grave/Probabilità Bassissima = [64.55 ore]	
	Entità del Danno Grave/Probabilità Bassa = [21.60 ore]	
	Entità del Danno Grave/Probabilità Media = [12.72 ore]	
	Entità del Danno Grave/Probabilità Alta = [25.64 ore]	
LV	Addetto alla demolizione di pareti divisorie (Max. ore 38.20)	
AT	Argano a bandiera	
RS	Caduta di materiale dall'alto o a livello	E3 * P2 = 6
RS	Elettrocuzione	E3 * P1 = 3
RS	Punture, tagli, abrasioni	E1 * P2 = 2
RS	Urti, colpi, impatti, compressioni	E2 * P2 = 4
AT	Argano a cavalletto	
RS	Caduta di materiale dall'alto o a livello	E3 * P2 = 6
RS	Elettrocuzione	E3 * P1 = 3
RS	Punture, tagli, abrasioni	E1 * P2 = 2
RS	Urti, colpi, impatti, compressioni	E2 * P2 = 4
AT	Attrezzi manuali	
RS	Punture, tagli, abrasioni	E1 * P2 = 2
RS	Urti, colpi, impatti, compressioni	E2 * P2 = 4
AT	Compressore con motore endotermico	
RS	Inalazione fumi, gas, vapori	E1 * P1 = 1
RS	Incendi, esplosioni	E3 * P1 = 3
RS	Irritazioni cutanee, reazioni allergiche	E1 * P1 = 1
RS	Scoppio	E3 * P1 = 3
AT	Martello demolitore pneumatico	
RS	Inalazione fumi, gas, vapori	E1 * P1 = 1
RS	Inalazione polveri, fibre	E1 * P3 = 3
RS	Movimentazione manuale dei carichi	E2 * P3 = 6
RS	Scivolamenti, cadute a livello	E1 * P2 = 2
RS	Scoppio	E3 * P1 = 3
RS	Urti, colpi, impatti, compressioni	E2 * P2 = 4
AT	Ponte su cavalletti	
RS	Scivolamenti, cadute a livello	E1 * P2 = 2
AT	Scala semplice	
RS	Caduta dall'alto	E3 * P3 = 9
RS	Movimentazione manuale dei carichi	E2 * P3 = 6
RS	Urti, colpi, impatti, compressioni	E2 * P2 = 4
RS	Inalazione polveri, fibre	E2 * P3 = 6
RSR	Rumore per "Operaio comune polivalente" [Soglia "Superiore a 85 dB(A)"]	E3 * P4 = 12
RSV	Vibrazioni per "Operaio comune polivalente" [HAV "Compreso tra 2,5 e 5,0 m/s ² ", WBV "Non presente"]	E3 * P3 = 9
MA	Autocarro (Max. ore 38.20)	
RS	Caduta di materiale dall'alto o a livello	E3 * P1 = 3
RS	Cesoiamenti, stritolamenti	E2 * P1 = 2
RS	Inalazione polveri, fibre	E1 * P1 = 1
RS	Incendi, esplosioni	E3 * P1 = 3
RS	Investimento, ribaltamento	E3 * P1 = 3
RS	Irritazioni cutanee, reazioni allergiche	E1 * P1 = 1
RS	Movimentazione manuale dei carichi	E1 * P3 = 3
RS	Scivolamenti, cadute a livello	E1 * P1 = 1
RS	Urti, colpi, impatti, compressioni	E2 * P1 = 2
RSR	Rumore per "Operatore autocarro" [Soglia "Inferiore a 80 dB(A)"]	E1 * P1 = 1
RSV	Vibrazioni per "Operatore autocarro" [HAV "Non presente", WBV "Inferiore a 0,5 m/s ² "]	E2 * P1 = 2
AT	Attrezzi manuali	
RS	Punture, tagli, abrasioni	E1 * P1 = 1
RS	Urti, colpi, impatti, compressioni	E2 * P1 = 2
MA	Dumper (Max. ore 38.20)	
RS	Caduta dall'alto	E3 * P1 = 3
RS	Caduta di materiale dall'alto o a livello	E3 * P1 = 3
RS	Cesoiamenti, stritolamenti	E2 * P1 = 2
RS	Elettrocuzione	E3 * P1 = 3
RS	Inalazione polveri, fibre	E1 * P1 = 1
RS	Incendi, esplosioni	E3 * P1 = 3
RS	Investimento, ribaltamento	E3 * P1 = 3
RS	Irritazioni cutanee, reazioni allergiche	E1 * P1 = 1
RS	Movimentazione manuale dei carichi	E1 * P1 = 1
RS	Scivolamenti, cadute a livello	E1 * P1 = 1

Sigla	Attività	Entità del Danno Probabilità
RS	Urti, colpi, impatti, compressioni	E2 * P1 = 2
RSR	Rumore per "Operatore dumper" [Soglia "Superiore a 85 dB(A)"]	E3 * P4 = 12
RSV	Vibrazioni per "Operatore dumper" [HAV "Non presente", WBV "Compreso tra 0,5 e 1 m/s ² "]	E2 * P3 = 6
AT	Attrezzi manuali	
RS	Punture, tagli, abrasioni	E1 * P1 = 1
RS	Urti, colpi, impatti, compressioni	E2 * P1 = 2
MA	Escavatore con martello demolitore (Max. ore 38.20)	
RS	Caduta di materiale dall'alto o a livello	E3 * P1 = 3
RS	Cesoiamenti, stritolamenti	E2 * P1 = 2
RS	Elettrocuzione	E3 * P1 = 3
RS	Inalazione polveri, fibre	E1 * P2 = 2
RS	Incendi, esplosioni	E3 * P1 = 3
RS	Investimento, ribaltamento	E3 * P1 = 3
RS	Irritazioni cutanee, reazioni allergiche	E1 * P1 = 1
RS	Movimentazione manuale dei carichi	E1 * P2 = 2
RS	Scivolamenti, cadute a livello	E1 * P1 = 1
RS	Urti, colpi, impatti, compressioni	E2 * P1 = 2
RSR	Rumore per "Operatore escavatore con martello demolitore" [Soglia "Superiore a 85 dB(A)"]	E3 * P4 = 12
RSV	Vibrazioni per "Operatore escavatore con martello demolitore" [HAV "Non presente", WBV "Compreso tra 0,5 e 1 m/s ² "]	E2 * P3 = 6
AT	Attrezzi manuali	
RS	Punture, tagli, abrasioni	E1 * P1 = 1
RS	Urti, colpi, impatti, compressioni	E1 * P1 = 1
	Spicconature (sottofase)	
	<Nessuna impresa definita> (max. presenti 2.23 uomini al giorno, per max. ore complessive 17.80)	
	Entità del Danno Lieve/Probabilità Bassissima = [44.07 ore]	
	Entità del Danno Lieve/Probabilità Bassa = [12.80 ore]	
	Entità del Danno Lieve/Probabilità Media = [18.40 ore]	
LF	Entità del Danno Serio/Probabilità Bassissima = [3.42 ore]	
	Entità del Danno Serio/Probabilità Media = [53.66 ore]	
	Entità del Danno Grave/Probabilità Bassissima = [27.80 ore]	
	Entità del Danno Grave/Probabilità Media = [55.84 ore]	
	Entità del Danno Grave/Probabilità Alta = [3.93 ore]	
LV	Addetto alla rimozione di intonaci e rivestimenti esterni (Max. ore 17.80)	
AT	Argano a bandiera	
RS	Caduta di materiale dall'alto o a livello	E3 * P3 = 9
RS	Elettrocuzione	E3 * P1 = 3
RS	Punture, tagli, abrasioni	E1 * P3 = 3
RS	Urti, colpi, impatti, compressioni	E2 * P3 = 6
AT	Argano a cavalletto	
RS	Caduta di materiale dall'alto o a livello	E3 * P3 = 9
RS	Elettrocuzione	E3 * P1 = 3
RS	Punture, tagli, abrasioni	E1 * P3 = 3
RS	Urti, colpi, impatti, compressioni	E2 * P3 = 6
AT	Attrezzi manuali	
RS	Punture, tagli, abrasioni	E1 * P3 = 3
RS	Urti, colpi, impatti, compressioni	E2 * P3 = 6
AT	Compressore con motore endotermico	
RS	Inalazione fumi, gas, vapori	E1 * P1 = 1
RS	Incendi, esplosioni	E3 * P1 = 3
RS	Irritazioni cutanee, reazioni allergiche	E1 * P1 = 1
RS	Scoppio	E3 * P1 = 3
AT	Martello demolitore elettrico	
RS	Elettrocuzione	E3 * P1 = 3
RS	Inalazione polveri, fibre	E1 * P2 = 2
RS	Irritazioni cutanee, reazioni allergiche	E1 * P1 = 1
RS	Urti, colpi, impatti, compressioni	E2 * P3 = 6
AT	Martello demolitore pneumatico	
RS	Inalazione fumi, gas, vapori	E1 * P1 = 1
RS	Inalazione polveri, fibre	E1 * P2 = 2
RS	Movimentazione manuale dei carichi	E2 * P3 = 6
RS	Scivolamenti, cadute a livello	E1 * P2 = 2
RS	Scoppio	E3 * P1 = 3
RS	Urti, colpi, impatti, compressioni	E2 * P3 = 6
AT	Ponteggio metallico fisso	
RS	Caduta dall'alto	E3 * P3 = 9
RS	Caduta di materiale dall'alto o a livello	E3 * P3 = 9
RS	Scivolamenti, cadute a livello	E1 * P2 = 2
AT	Ponteggio mobile o trabattello	
RS	Caduta dall'alto	E3 * P3 = 9
RS	Caduta di materiale dall'alto o a livello	E3 * P3 = 9
RS	Movimentazione manuale dei carichi	E2 * P3 = 6

Sigla	Attività	Entità del Danno Probabilità
RS	Urti, colpi, impatti, compressioni	E2 * P3 = 6
AT	Scala semplice	
RS	Caduta dall'alto	E3 * P3 = 9
RS	Movimentazione manuale dei carichi	E2 * P3 = 6
RS	Urti, colpi, impatti, compressioni	E2 * P3 = 6
RS	Caduta di materiale dall'alto o a livello	E1 * P1 = 1
RS	Inalazione polveri, fibre	E1 * P1 = 1
RSR	Rumore per "Operaio comune (addetto alle demolizioni)" [Soglia "Superiore a 85 dB(A)"]	E3 * P4 = 12
RSV	Vibrazioni per "Operaio comune (addetto alle demolizioni)" [HAV "Compreso tra 2,5 e 5,0 m/s ² ", WBV "Non presente"]	E3 * P3 = 9
MA	Dumper (Max. ore 17.80)	
RS	Caduta dall'alto	E3 * P1 = 3
RS	Caduta di materiale dall'alto o a livello	E3 * P1 = 3
RS	Cesoiamenti, stritolamenti	E2 * P1 = 2
RS	Elettrocuzione	E3 * P1 = 3
RS	Inalazione polveri, fibre	E1 * P1 = 1
RS	Incendi, esplosioni	E3 * P1 = 3
RS	Investimento, ribaltamento	E3 * P1 = 3
RS	Irritazioni cutanee, reazioni allergiche	E1 * P1 = 1
RS	Movimentazione manuale dei carichi	E1 * P1 = 1
RS	Scivolamenti, cadute a livello	E1 * P1 = 1
RS	Urti, colpi, impatti, compressioni	E2 * P1 = 2
RSR	Rumore per "Operatore dumper" [Soglia "Superiore a 85 dB(A)"]	E3 * P4 = 12
RSV	Vibrazioni per "Operatore dumper" [HAV "Non presente", WBV "Compreso tra 0,5 e 1 m/s ² "]	E2 * P3 = 6
AT	Attrezzi manuali	
RS	Punture, tagli, abrasioni	E1 * P1 = 1
RS	Urti, colpi, impatti, compressioni	E2 * P1 = 2
LF	Tagli (fase)	
	Taglio di muratura a tutto spessore (sottofase)	
	<Nessuna impresa definita> (max. presenti 3.23 uomini al giorno, per max. ore complessive 25.80)	
	Entità del Danno Lieve/Probabilità Bassissima = [17.67 ore]	
	Entità del Danno Lieve/Probabilità Bassa = [64.80 ore]	
	Entità del Danno Lieve/Probabilità Media = [4.80 ore]	
	Entità del Danno Serio/Probabilità Bassissima = [5.82 ore]	
	Entità del Danno Serio/Probabilità Bassa = [67.20 ore]	
	Entità del Danno Serio/Probabilità Media = [58.46 ore]	
	Entità del Danno Grave/Probabilità Bassissima = [36.60 ore]	
	Entità del Danno Grave/Probabilità Bassa = [64.80 ore]	
	Entità del Danno Grave/Probabilità Media = [55.92 ore]	
	Entità del Danno Grave/Probabilità Alta = [15.93 ore]	
LV	Addetto al taglio di murature a tutto spessore (Max. ore 25.80)	
AT	Argano a bandiera	
RS	Caduta di materiale dall'alto o a livello	E3 * P2 = 6
RS	Elettrocuzione	E3 * P1 = 3
RS	Punture, tagli, abrasioni	E1 * P2 = 2
RS	Urti, colpi, impatti, compressioni	E2 * P2 = 4
AT	Argano a cavalletto	
RS	Caduta di materiale dall'alto o a livello	E3 * P2 = 6
RS	Elettrocuzione	E3 * P1 = 3
RS	Punture, tagli, abrasioni	E1 * P2 = 2
RS	Urti, colpi, impatti, compressioni	E2 * P2 = 4
AT	Attrezzi manuali	
RS	Punture, tagli, abrasioni	E1 * P2 = 2
RS	Urti, colpi, impatti, compressioni	E2 * P2 = 4
AT	Compressore con motore endotermico	
RS	Inalazione fumi, gas, vapori	E1 * P1 = 1
RS	Incendi, esplosioni	E3 * P1 = 3
RS	Irritazioni cutanee, reazioni allergiche	E1 * P1 = 1
RS	Scoppio	E3 * P1 = 3
AT	Martello demolitore pneumatico	
RS	Inalazione fumi, gas, vapori	E1 * P1 = 1
RS	Inalazione polveri, fibre	E1 * P3 = 3
RS	Movimentazione manuale dei carichi	E2 * P3 = 6
RS	Scivolamenti, cadute a livello	E1 * P2 = 2
RS	Scoppio	E3 * P1 = 3
RS	Urti, colpi, impatti, compressioni	E2 * P2 = 4
AT	Ponte su cavalletti	
RS	Scivolamenti, cadute a livello	E1 * P2 = 2
AT	Ponteggio metallico fisso	
RS	Caduta dall'alto	E3 * P3 = 9
RS	Caduta di materiale dall'alto o a livello	E3 * P2 = 6
RS	Scivolamenti, cadute a livello	E1 * P2 = 2

Sigla	Attività	Entità del Danno Probabilità
AT	Ponteggio mobile o trabattello	
RS	Caduta dall'alto	E3 * P3 = 9
RS	Caduta di materiale dall'alto o a livello	E3 * P2 = 6
RS	Movimentazione manuale dei carichi	E2 * P3 = 6
RS	Urti, colpi, impatti, compressioni	E2 * P2 = 4
AT	Scala semplice	
RS	Caduta dall'alto	E3 * P3 = 9
RS	Movimentazione manuale dei carichi	E2 * P3 = 6
RS	Urti, colpi, impatti, compressioni	E2 * P2 = 4
AT	Tagliamuri	
RS	Cesoiamenti, stritolamenti	E2 * P1 = 2
RS	Elettrocuzione	E3 * P1 = 3
RS	Inalazione fumi, gas, vapori	E1 * P1 = 1
RS	Inalazione polveri, fibre	E1 * P3 = 3
RS	Urti, colpi, impatti, compressioni	E2 * P2 = 4
RS	Ustioni	E1 * P1 = 1
RS	Inalazione polveri, fibre	E2 * P3 = 6
RSR	Rumore per "Operaio comune polivalente" [Soglia "Superiore a 85 dB(A)"]	E3 * P4 = 12
RSV	Vibrazioni per "Operaio comune polivalente" [HAV "Compreso tra 2,5 e 5,0 m/s ² ", WBV "Non presente"]	E3 * P3 = 9
MA	Dumper (Max. ore 25.80)	
RS	Caduta dall'alto	E3 * P1 = 3
RS	Caduta di materiale dall'alto o a livello	E3 * P1 = 3
RS	Cesoiamenti, stritolamenti	E2 * P1 = 2
RS	Elettrocuzione	E3 * P1 = 3
RS	Inalazione polveri, fibre	E1 * P1 = 1
RS	Incendi, esplosioni	E3 * P1 = 3
RS	Investimento, ribaltamento	E3 * P1 = 3
RS	Irritazioni cutanee, reazioni allergiche	E1 * P1 = 1
RS	Movimentazione manuale dei carichi	E1 * P1 = 1
RS	Scivolamenti, cadute a livello	E1 * P1 = 1
RS	Urti, colpi, impatti, compressioni	E2 * P1 = 2
RSR	Rumore per "Operatore dumper" [Soglia "Superiore a 85 dB(A)"]	E3 * P4 = 12
RSV	Vibrazioni per "Operatore dumper" [HAV "Non presente", WBV "Compreso tra 0,5 e 1 m/s ² "]	E2 * P3 = 6
AT	Attrezzi manuali	
RS	Punture, tagli, abrasioni	E1 * P1 = 1
RS	Urti, colpi, impatti, compressioni	E2 * P1 = 2
LF	Taglio parziale dello spessore di muratura (sottofase) <Nessuna impresa definita> (max. presenti 3.23 uomini al giorno, per max. ore complessive 25.80) Entità del Danno Lieve/Probabilità Bassissima = [17.67 ore] Entità del Danno Lieve/Probabilità Bassa = [64.80 ore] Entità del Danno Lieve/Probabilità Media = [4.80 ore] Entità del Danno Serio/Probabilità Bassissima = [5.82 ore] Entità del Danno Serio/Probabilità Bassa = [67.20 ore] Entità del Danno Serio/Probabilità Media = [58.46 ore] Entità del Danno Grave/Probabilità Bassissima = [36.60 ore] Entità del Danno Grave/Probabilità Bassa = [64.80 ore] Entità del Danno Grave/Probabilità Media = [55.92 ore] Entità del Danno Grave/Probabilità Alta = [15.93 ore]	
LV	Addetto al taglio parziale dello spessore di muratura (Max. ore 25.80)	
AT	Argano a bandiera	
RS	Caduta di materiale dall'alto o a livello	E3 * P2 = 6
RS	Elettrocuzione	E3 * P1 = 3
RS	Punture, tagli, abrasioni	E1 * P2 = 2
RS	Urti, colpi, impatti, compressioni	E2 * P2 = 4
AT	Argano a cavalletto	
RS	Caduta di materiale dall'alto o a livello	E3 * P2 = 6
RS	Elettrocuzione	E3 * P1 = 3
RS	Punture, tagli, abrasioni	E1 * P2 = 2
RS	Urti, colpi, impatti, compressioni	E2 * P2 = 4
AT	Attrezzi manuali	
RS	Punture, tagli, abrasioni	E1 * P2 = 2
RS	Urti, colpi, impatti, compressioni	E2 * P2 = 4
AT	Compressore con motore endotermico	
RS	Inalazione fumi, gas, vapori	E1 * P1 = 1
RS	Incendi, esplosioni	E3 * P1 = 3
RS	Irritazioni cutanee, reazioni allergiche	E1 * P1 = 1
RS	Scoppio	E3 * P1 = 3
AT	Martello demolitore pneumatico	
RS	Inalazione fumi, gas, vapori	E1 * P1 = 1
RS	Inalazione polveri, fibre	E1 * P3 = 3
RS	Movimentazione manuale dei carichi	E2 * P3 = 6

Sigla	Attività	Entità del Danno Probabilità
RS	Scivolamenti, cadute a livello	E1 * P2 = 2
RS	Scoppio	E3 * P1 = 3
RS	Urti, colpi, impatti, compressioni	E2 * P2 = 4
AT	Ponte su cavalletti	
RS	Scivolamenti, cadute a livello	E1 * P2 = 2
AT	Ponteggio metallico fisso	
RS	Caduta dall'alto	E3 * P3 = 9
RS	Caduta di materiale dall'alto o a livello	E3 * P2 = 6
RS	Scivolamenti, cadute a livello	E1 * P2 = 2
AT	Ponteggio mobile o trabattello	
RS	Caduta dall'alto	E3 * P3 = 9
RS	Caduta di materiale dall'alto o a livello	E3 * P2 = 6
RS	Movimentazione manuale dei carichi	E2 * P3 = 6
RS	Urti, colpi, impatti, compressioni	E2 * P2 = 4
AT	Scala semplice	
RS	Caduta dall'alto	E3 * P3 = 9
RS	Movimentazione manuale dei carichi	E2 * P3 = 6
RS	Urti, colpi, impatti, compressioni	E2 * P2 = 4
AT	Tagliamuri	
RS	Cesoiamenti, stritolamenti	E2 * P1 = 2
RS	Elettrocuzione	E3 * P1 = 3
RS	Inalazione fumi, gas, vapori	E1 * P1 = 1
RS	Inalazione polveri, fibre	E1 * P3 = 3
RS	Urti, colpi, impatti, compressioni	E2 * P2 = 4
RS	Ustioni	E1 * P1 = 1
RS	Inalazione polveri, fibre	E2 * P3 = 6
RSR	Rumore per "Operaio comune polivalente" [Soglia "Superiore a 85 dB(A)"]	E3 * P4 = 12
RSV	Vibrazioni per "Operaio comune polivalente" [HAV "Compreso tra 2,5 e 5,0 m/s ² ", WBV "Non presente"]	E3 * P3 = 9
MA	Dumper (Max. ore 25.80)	
RS	Caduta dall'alto	E3 * P1 = 3
RS	Caduta di materiale dall'alto o a livello	E3 * P1 = 3
RS	Cesoiamenti, stritolamenti	E2 * P1 = 2
RS	Elettrocuzione	E3 * P1 = 3
RS	Inalazione polveri, fibre	E1 * P1 = 1
RS	Incendi, esplosioni	E3 * P1 = 3
RS	Investimento, ribaltamento	E3 * P1 = 3
RS	Irritazioni cutanee, reazioni allergiche	E1 * P1 = 1
RS	Movimentazione manuale dei carichi	E1 * P1 = 1
RS	Scivolamenti, cadute a livello	E1 * P1 = 1
RS	Urti, colpi, impatti, compressioni	E2 * P1 = 2
RSR	Rumore per "Operatore dumper" [Soglia "Superiore a 85 dB(A)"]	E3 * P4 = 12
RSV	Vibrazioni per "Operatore dumper" [HAV "Non presente", WBV "Compreso tra 0,5 e 1 m/s ² "]	E2 * P3 = 6
AT	Attrezzi manuali	
RS	Punture, tagli, abrasioni	E1 * P1 = 1
RS	Urti, colpi, impatti, compressioni	E2 * P1 = 2
LF	Demolizione solai (fase)	
	Demolizione di solaio in c.a. (sottofase)	
	<Nessuna impresa definita> (max. presenti 5.49 uomini al giorno, per max. ore complessive 43.90)	
	Entità del Danno Lieve/Probabilità Bassissima = [85.56 ore]	
	Entità del Danno Lieve/Probabilità Bassa = [98.55 ore]	
	Entità del Danno Lieve/Probabilità Media = [3.83 ore]	
	Entità del Danno Serio/Probabilità Bassissima = [13.81 ore]	
LF	Entità del Danno Serio/Probabilità Bassa = [162.43 ore]	
	Entità del Danno Serio/Probabilità Media = [91.01 ore]	
	Entità del Danno Grave/Probabilità Bassissima = [100.95 ore]	
	Entità del Danno Grave/Probabilità Bassa = [98.55 ore]	
	Entità del Danno Grave/Probabilità Media = [85.05 ore]	
	Entità del Danno Grave/Probabilità Alta = [26.74 ore]	
	Entità del Danno Gravissimo/Probabilità Media = [34.67 ore]	
LV	Addetto alla demolizione di solaio in c.a. (Max. ore 43.90)	
AT	Argano a bandiera	
RS	Caduta di materiale dall'alto o a livello	E3 * P2 = 6
RS	Elettrocuzione	E3 * P1 = 3
RS	Punture, tagli, abrasioni	E1 * P2 = 2
RS	Urti, colpi, impatti, compressioni	E2 * P2 = 4
AT	Argano a cavalletto	
RS	Caduta di materiale dall'alto o a livello	E3 * P2 = 6
RS	Elettrocuzione	E3 * P1 = 3
RS	Punture, tagli, abrasioni	E1 * P2 = 2
RS	Urti, colpi, impatti, compressioni	E2 * P2 = 4
AT	Attrezzi manuali	

Sigla	Attività	Entità del Danno Probabilità
RS	Punture, tagli, abrasioni	E1 * P2 = 2
RS	Urti, colpi, impatti, compressioni	E2 * P2 = 4
AT	Cannello per saldatura ossiacetilenica	
RS	Inalazione fumi, gas, vapori	E1 * P1 = 1
RS	Incendi, esplosioni	E3 * P1 = 3
RS	Radiazioni non ionizzanti	E1 * P1 = 1
RS	Urti, colpi, impatti, compressioni	E2 * P2 = 4
RS	Ustioni	E1 * P1 = 1
AT	Centralina idraulica a motore	
RS	Cesoamenti, stritolamenti	E2 * P2 = 4
RS	Inalazione fumi, gas, vapori	E1 * P1 = 1
RS	Scoppio	E3 * P1 = 3
RS	Urti, colpi, impatti, compressioni	E2 * P2 = 4
AT	Cesoie pneumatiche	
RS	Cesoamenti, stritolamenti	E2 * P2 = 4
RS	Scoppio	E3 * P1 = 3
RS	Urti, colpi, impatti, compressioni	E2 * P2 = 4
AT	Compressore con motore endotermico	
RS	Inalazione fumi, gas, vapori	E1 * P1 = 1
RS	Incendi, esplosioni	E3 * P1 = 3
RS	Irritazioni cutanee, reazioni allergiche	E1 * P1 = 1
RS	Scoppio	E3 * P1 = 3
AT	Martello demolitore pneumatico	
RS	Inalazione fumi, gas, vapori	E1 * P1 = 1
RS	Inalazione polveri, fibre	E1 * P3 = 3
RS	Movimentazione manuale dei carichi	E2 * P3 = 6
RS	Scivolamenti, cadute a livello	E1 * P2 = 2
RS	Scoppio	E3 * P1 = 3
RS	Urti, colpi, impatti, compressioni	E2 * P2 = 4
AT	Ponte su cavalletti	
RS	Scivolamenti, cadute a livello	E1 * P2 = 2
AT	Ponteggio metallico fisso	
RS	Caduta dall'alto	E3 * P3 = 9
RS	Caduta di materiale dall'alto o a livello	E3 * P2 = 6
RS	Scivolamenti, cadute a livello	E1 * P2 = 2
AT	Ponteggio mobile o trabattello	
RS	Caduta dall'alto	E3 * P3 = 9
RS	Caduta di materiale dall'alto o a livello	E3 * P2 = 6
RS	Movimentazione manuale dei carichi	E2 * P3 = 6
RS	Urti, colpi, impatti, compressioni	E2 * P2 = 4
AT	Scala semplice	
RS	Caduta dall'alto	E3 * P3 = 9
RS	Movimentazione manuale dei carichi	E2 * P3 = 6
RS	Urti, colpi, impatti, compressioni	E2 * P2 = 4
RS	Caduta dall'alto	E4 * P3 = 12
RS	Inalazione polveri, fibre	E2 * P3 = 6
RSR	Rumore per "Operaio comune polivalente" [Soglia "Superiore a 85 dB(A)"]	E3 * P4 = 12
RSV	Vibrazioni per "Operaio comune polivalente" [HAV "Compreso tra 2,5 e 5,0 m/s ² ", WBV "Non presente"]	E3 * P3 = 9
MA	Autocarro (Max. ore 43.90)	
RS	Caduta di materiale dall'alto o a livello	E3 * P1 = 3
RS	Cesoamenti, stritolamenti	E2 * P1 = 2
RS	Inalazione polveri, fibre	E1 * P1 = 1
RS	Incendi, esplosioni	E3 * P1 = 3
RS	Investimento, ribaltamento	E3 * P1 = 3
RS	Irritazioni cutanee, reazioni allergiche	E1 * P1 = 1
RS	Movimentazione manuale dei carichi	E1 * P3 = 3
RS	Scivolamenti, cadute a livello	E1 * P1 = 1
RS	Urti, colpi, impatti, compressioni	E2 * P1 = 2
RSR	Rumore per "Operatore autocarro" [Soglia "Inferiore a 80 dB(A)"]	E1 * P1 = 1
RSV	Vibrazioni per "Operatore autocarro" [HAV "Non presente", WBV "Inferiore a 0,5 m/s ² "]	E2 * P1 = 2
AT	Attrezzi manuali	
RS	Punture, tagli, abrasioni	E1 * P1 = 1
RS	Urti, colpi, impatti, compressioni	E2 * P1 = 2
MA	Dumper (Max. ore 43.90)	
RS	Caduta dall'alto	E3 * P1 = 3
RS	Caduta di materiale dall'alto o a livello	E3 * P1 = 3
RS	Cesoamenti, stritolamenti	E2 * P1 = 2
RS	Elettrocuzione	E3 * P1 = 3
RS	Inalazione polveri, fibre	E1 * P1 = 1
RS	Incendi, esplosioni	E3 * P1 = 3
RS	Investimento, ribaltamento	E3 * P1 = 3

Sigla	Attività	Entità del Danno Probabilità
RS	Irritazioni cutanee, reazioni allergiche	E1 * P1 = 1
RS	Movimentazione manuale dei carichi	E1 * P1 = 1
RS	Scivolamenti, cadute a livello	E1 * P1 = 1
RS	Urti, colpi, impatti, compressioni	E2 * P1 = 2
RSR	Rumore per "Operatore dumper" [Soglia "Superiore a 85 dB(A)"]	E3 * P4 = 12
RSV	Vibrazioni per "Operatore dumper" [HAV "Non presente", WBV "Compreso tra 0,5 e 1 m/s ² "]	E2 * P3 = 6
AT	Attrezzi manuali	
RS	Punture, tagli, abrasioni	E1 * P1 = 1
RS	Urti, colpi, impatti, compressioni	E2 * P1 = 2
MA	Pala meccanica (Max. ore 43.90)	
RS	Cesoamenti, stritolamenti	E2 * P1 = 2
RS	Inalazione polveri, fibre	E1 * P1 = 1
RS	Incendi, esplosioni	E3 * P1 = 3
RS	Investimento, ribaltamento	E3 * P1 = 3
RS	Irritazioni cutanee, reazioni allergiche	E1 * P1 = 1
RS	Scivolamenti, cadute a livello	E1 * P1 = 1
RSR	Rumore per "Operatore pala meccanica" [Soglia "Compresa tra 80 e 85 dB(A)"]	E2 * P1 = 2
RSV	Vibrazioni per "Operatore pala meccanica" [HAV "Non presente", WBV "Compreso tra 0,5 e 1 m/s ² "]	E2 * P3 = 6
AT	Attrezzi manuali	
RS	Punture, tagli, abrasioni	E1 * P1 = 1
RS	Urti, colpi, impatti, compressioni	E2 * P1 = 2
LF	Muratura armata (fase)	
	Realizzazione di murature (sottofase)	
	<Nessuna impresa definita> (max. presenti 3.61 uomini al giorno, per max. ore complessive 28.90)	
	Entità del Danno Lieve/Probabilità Bassissima = [29.09 ore]	
	Entità del Danno Lieve/Probabilità Bassa = [92.88 ore]	
	Entità del Danno Lieve/Probabilità Media = [43.52 ore]	
	Entità del Danno Serio/Probabilità Bassissima = [9.39 ore]	
	Entità del Danno Serio/Probabilità Bassa = [8.96 ore]	
	Entità del Danno Serio/Probabilità Media = [60.74 ore]	
	Entità del Danno Serio/Probabilità Alta = [5.12 ore]	
	Entità del Danno Grave/Probabilità Bassissima = [21.48 ore]	
	Entità del Danno Grave/Probabilità Bassa = [81.38 ore]	
	Entità del Danno Grave/Probabilità Media = [55.04 ore]	
	Entità del Danno Grave/Probabilità Alta = [1.02 ore]	
LV	Adetto alla realizzazione di murature esterne (Max. ore 28.90)	
AT	Attrezzi manuali	
RS	Punture, tagli, abrasioni	E1 * P2 = 2
RS	Urti, colpi, impatti, compressioni	E2 * P3 = 6
AT	Betoniera a bicchiere	
RS	Caduta di materiale dall'alto o a livello	E3 * P2 = 6
RS	Cesoamenti, stritolamenti	E2 * P1 = 2
RS	Elettrocuzione	E3 * P2 = 6
RS	Getti, schizzi	E1 * P1 = 1
RS	Inalazione polveri, fibre	E1 * P3 = 3
RS	Irritazioni cutanee, reazioni allergiche	E1 * P2 = 2
RS	Movimentazione manuale dei carichi	E2 * P4 = 8
RS	Urti, colpi, impatti, compressioni	E2 * P3 = 6
AT	Ponte su cavalletti	
RS	Scivolamenti, cadute a livello	E1 * P2 = 2
AT	Ponteggio metallico fisso	
RS	Caduta dall'alto	E3 * P2 = 6
RS	Caduta di materiale dall'alto o a livello	E3 * P3 = 9
RS	Scivolamenti, cadute a livello	E1 * P2 = 2
AT	Ponteggio mobile o trabattello	
RS	Caduta dall'alto	E3 * P2 = 6
RS	Caduta di materiale dall'alto o a livello	E3 * P3 = 9
RS	Movimentazione manuale dei carichi	E1 * P3 = 3
RS	Urti, colpi, impatti, compressioni	E2 * P3 = 6
AT	Scala semplice	
RS	Caduta dall'alto	E3 * P2 = 6
RS	Movimentazione manuale dei carichi	E1 * P3 = 3
RS	Urti, colpi, impatti, compressioni	E2 * P3 = 6
AT	Sega circolare	
RS	Elettrocuzione	E3 * P1 = 3
RS	Inalazione polveri, fibre	E1 * P2 = 2
RS	Punture, tagli, abrasioni	E1 * P2 = 2
RS	Scivolamenti, cadute a livello	E1 * P2 = 2
RS	Urti, colpi, impatti, compressioni	E2 * P3 = 6
RS	Ustioni	E1 * P1 = 1
RS	Caduta dall'alto	E3 * P3 = 9

Sigla	Attività	Entità del Danno Probabilità
RS	Caduta di materiale dall'alto o a livello	E3 * P2 = 6
RS	Movimentazione manuale dei carichi	E1 * P3 = 3
RSR	Rumore per "Muratore" [Soglia "Compresa tra 80 e 85 dB(A)"]	E2 * P2 = 4
MA	Gru a torre (Max. ore 28.90)	
RS	Caduta dall'alto	E3 * P2 = 6
RS	Caduta di materiale dall'alto o a livello	E3 * P1 = 3
RS	Elettrocuzione	E3 * P1 = 3
RS	Irritazioni cutanee, reazioni allergiche	E1 * P1 = 1
RS	Scivolamenti, cadute a livello	E1 * P2 = 2
RS	Urti, colpi, impatti, compressioni	E2 * P1 = 2
RSR	Rumore per "Gruista (gru a torre)" [Soglia "Inferiore a 80 dB(A)"]	E1 * P1 = 1
AT	Attrezzi manuali	
RS	Punture, tagli, abrasioni	E1 * P1 = 1
RS	Urti, colpi, impatti, compressioni	E2 * P1 = 2
MA	Dumper (Max. ore 28.90)	
RS	Caduta dall'alto	E3 * P1 = 3
RS	Caduta di materiale dall'alto o a livello	E3 * P1 = 3
RS	Cesoiamenti, stritolamenti	E2 * P1 = 2
RS	Elettrocuzione	E3 * P1 = 3
RS	Inalazione polveri, fibre	E1 * P1 = 1
RS	Incendi, esplosioni	E3 * P1 = 3
RS	Investimento, ribaltamento	E3 * P1 = 3
RS	Irritazioni cutanee, reazioni allergiche	E1 * P1 = 1
RS	Movimentazione manuale dei carichi	E1 * P1 = 1
RS	Scivolamenti, cadute a livello	E1 * P1 = 1
RS	Urti, colpi, impatti, compressioni	E2 * P1 = 2
RSR	Rumore per "Operatore dumper" [Soglia "Superiore a 85 dB(A)"]	E3 * P4 = 12
RSV	Vibrazioni per "Operatore dumper" [HAV "Non presente", WBV "Compreso tra 0,5 e 1 m/s²"]	E2 * P3 = 6
AT	Attrezzi manuali	
RS	Punture, tagli, abrasioni	E1 * P1 = 1
RS	Urti, colpi, impatti, compressioni	E2 * P1 = 2
LF	Placcaggi (fase)	
	Applicazione di rete elettrosaldata per consolidamento murature (sottofase)	
	<Nessuna impresa definita> (max. presenti 2.90 uomini al giorno, per max. ore complessive 23.20)	
	Entità del Danno Lieve/Probabilità Bassissima = [71.92 ore]	
	Entità del Danno Lieve/Probabilità Bassa = [180.96 ore]	
	Entità del Danno Lieve/Probabilità Media = [4.64 ore]	
LF	Entità del Danno Serio/Probabilità Bassissima = [26.68 ore]	
	Entità del Danno Serio/Probabilità Bassa = [132.24 ore]	
	Entità del Danno Serio/Probabilità Media = [4.64 ore]	
	Entità del Danno Serio/Probabilità Alta = [4.64 ore]	
	Entità del Danno Grave/Probabilità Bassissima = [66.12 ore]	
	Entità del Danno Grave/Probabilità Bassa = [185.60 ore]	
LV	Addetto all'applicazione di rete elettrosaldata per consolidamento murature (Max. ore 23.20)	
AT	Argano a bandiera	
RS	Caduta di materiale dall'alto o a livello	E3 * P2 = 6
RS	Elettrocuzione	E3 * P1 = 3
RS	Punture, tagli, abrasioni	E1 * P2 = 2
RS	Urti, colpi, impatti, compressioni	E2 * P2 = 4
AT	Argano a cavalletto	
RS	Caduta di materiale dall'alto o a livello	E3 * P2 = 6
RS	Elettrocuzione	E3 * P1 = 3
RS	Punture, tagli, abrasioni	E1 * P2 = 2
RS	Urti, colpi, impatti, compressioni	E2 * P2 = 4
AT	Attrezzi manuali	
RS	Punture, tagli, abrasioni	E1 * P2 = 2
RS	Urti, colpi, impatti, compressioni	E2 * P2 = 4
AT	Betoniera a bicchiere	
RS	Caduta di materiale dall'alto o a livello	E3 * P2 = 6
RS	Cesoiamenti, stritolamenti	E2 * P1 = 2
RS	Elettrocuzione	E3 * P2 = 6
RS	Getti, schizzi	E1 * P1 = 1
RS	Inalazione polveri, fibre	E1 * P3 = 3
RS	Irritazioni cutanee, reazioni allergiche	E1 * P2 = 2
RS	Movimentazione manuale dei carichi	E2 * P4 = 8
RS	Urti, colpi, impatti, compressioni	E2 * P3 = 6
AT	Ponteggio metallico fisso	
RS	Caduta dall'alto	E3 * P2 = 6
RS	Caduta di materiale dall'alto o a livello	E3 * P2 = 6
RS	Scivolamenti, cadute a livello	E1 * P2 = 2
AT	Ponteggio mobile o trabattello	
RS	Caduta dall'alto	E3 * P2 = 6

Sigla	Attività	Entità del Danno Probabilità
RS	Caduta di materiale dall'alto o a livello	E3 * P2 = 6
RS	Movimentazione manuale dei carichi	E1 * P2 = 2
RS	Urti, colpi, impatti, compressioni	E2 * P2 = 4
AT	Scala doppia	
RS	Caduta dall'alto	E3 * P2 = 6
RS	Cesoamenti, stritolamenti	E2 * P1 = 2
RS	Movimentazione manuale dei carichi	E1 * P2 = 2
RS	Urti, colpi, impatti, compressioni	E2 * P2 = 4
AT	Scala semplice	
RS	Caduta dall'alto	E3 * P2 = 6
RS	Movimentazione manuale dei carichi	E1 * P2 = 2
RS	Urti, colpi, impatti, compressioni	E2 * P2 = 4
AT	Smerigliatrice angolare (flessibile)	
RS	Elettrocuzione	E3 * P1 = 3
RS	Inalazione polveri, fibre	E1 * P1 = 1
RS	Punture, tagli, abrasioni	E1 * P2 = 2
RS	Ustioni	E1 * P1 = 1
RSR	Rumore per "Muratore" [Soglia "Uguale a 80 dB(A)"]	E1 * P1 = 1
	Iniezioni di miscele cementizie in strutture murarie (sottofase)	
	<Nessuna impresa definita> (max. presenti 2.00 uomini al giorno, per max. ore complessive 16.00)	
	Entità del Danno Lieve/Probabilità Bassissima = [26.40 ore]	
	Entità del Danno Lieve/Probabilità Bassa = [72.00 ore]	
	Entità del Danno Lieve/Probabilità Media = [45.60 ore]	
LF	Entità del Danno Serio/Probabilità Bassissima = [15.20 ore]	
	Entità del Danno Serio/Probabilità Bassa = [93.60 ore]	
	Entità del Danno Grave/Probabilità Bassissima = [104.80 ore]	
	Entità del Danno Grave/Probabilità Bassa = [121.60 ore]	
	Entità del Danno Grave/Probabilità Media = [14.40 ore]	
LV	Addetto alle iniezioni di miscele cementizie in strutture murarie (Max. ore 16.00)	
AT	Andatoie e Passerelle	
RS	Caduta dall'alto	E3 * P1 = 3
RS	Caduta di materiale dall'alto o a livello	E3 * P1 = 3
AT	Argano a bandiera	
RS	Caduta di materiale dall'alto o a livello	E3 * P2 = 6
RS	Elettrocuzione	E3 * P1 = 3
RS	Punture, tagli, abrasioni	E1 * P2 = 2
RS	Urti, colpi, impatti, compressioni	E2 * P2 = 4
AT	Argano a cavalletto	
RS	Caduta di materiale dall'alto o a livello	E3 * P2 = 6
RS	Elettrocuzione	E3 * P1 = 3
RS	Punture, tagli, abrasioni	E1 * P2 = 2
RS	Urti, colpi, impatti, compressioni	E2 * P2 = 4
AT	Attrezzi manuali	
RS	Punture, tagli, abrasioni	E1 * P2 = 2
RS	Urti, colpi, impatti, compressioni	E2 * P2 = 4
AT	Compressore con motore endotermico	
RS	Inalazione fumi, gas, vapori	E1 * P1 = 1
RS	Incendi, esplosioni	E3 * P1 = 3
RS	Irritazioni cutanee, reazioni allergiche	E1 * P1 = 1
RS	Scoppio	E3 * P1 = 3
AT	Impianto di iniezione per miscele cementizie	
RS	Caduta dall'alto	E3 * P1 = 3
RS	Elettrocuzione	E3 * P1 = 3
RS	Getti, schizzi	E1 * P2 = 2
RS	Inalazione polveri, fibre	E1 * P2 = 2
RS	Irritazioni cutanee, reazioni allergiche	E1 * P1 = 1
RS	Scoppio	E3 * P1 = 3
RS	Urti, colpi, impatti, compressioni	E2 * P2 = 4
AT	Ponteggio metallico fisso	
RS	Caduta dall'alto	E3 * P2 = 6
RS	Caduta di materiale dall'alto o a livello	E3 * P2 = 6
RS	Scivolamenti, cadute a livello	E1 * P2 = 2
AT	Ponteggio mobile o trabattello	
RS	Caduta dall'alto	E3 * P2 = 6
RS	Caduta di materiale dall'alto o a livello	E3 * P2 = 6
RS	Movimentazione manuale dei carichi	E1 * P3 = 3
RS	Urti, colpi, impatti, compressioni	E2 * P2 = 4
AT	Scala doppia	
RS	Caduta dall'alto	E3 * P2 = 6
RS	Cesoamenti, stritolamenti	E2 * P1 = 2
RS	Movimentazione manuale dei carichi	E1 * P3 = 3
RS	Urti, colpi, impatti, compressioni	E2 * P2 = 4

Sigla	Attività	Entità del Danno Probabilità
AT	Scala semplice	
RS	Caduta dall'alto	E3 * P2 = 6
RS	Movimentazione manuale dei carichi	E1 * P3 = 3
RS	Urti, colpi, impatti, compressioni	E2 * P2 = 4
RSR	Rumore per "Carpentiere" [Soglia "Superiore a 85 dB(A)"]	E3 * P3 = 9
	Lavorazione e posa ferri di armatura per iniezioni armate in murature (sottofase)	
	<Nessuna impresa definita> (max. presenti 3.10 uomini al giorno, per max. ore complessive 24.80)	
	Entità del Danno Lieve/Probabilità Bassissima = [48.36 ore]	
	Entità del Danno Lieve/Probabilità Media = [37.20 ore]	
LF	Entità del Danno Serio/Probabilità Bassissima = [27.28 ore]	
	Entità del Danno Serio/Probabilità Bassa = [9.92 ore]	
	Entità del Danno Grave/Probabilità Bassissima = [9.92 ore]	
	Entità del Danno Grave/Probabilità Bassa = [13.64 ore]	
LV	Addetto alla lavorazione e posa ferri di armatura per iniezioni armate in murature (Max. ore 24.80)	
AT	Attrezzi manuali	
RS	Punture, tagli, abrasioni	E1 * P3 = 3
RS	Urti, colpi, impatti, compressioni	E2 * P1 = 2
AT	Ponte su cavalletti	
RS	Scivolamenti, cadute a livello	E1 * P1 = 1
AT	Scala semplice	
RS	Caduta dall'alto	E3 * P2 = 6
RS	Movimentazione manuale dei carichi	E1 * P3 = 3
RS	Urti, colpi, impatti, compressioni	E2 * P1 = 2
AT	Trancia-piegaferri	
RS	Cesoamenti, stritolamenti	E2 * P2 = 4
RS	Elettrocuzione	E3 * P1 = 3
RS	Punture, tagli, abrasioni	E1 * P3 = 3
RS	Scivolamenti, cadute a livello	E1 * P1 = 1
RSR	Rumore per "Ferraiolo o aiuto ferraiolo" [Soglia "Uguale a 80 dB(A)"]	E1 * P1 = 1
	Getto in calcestruzzo per consolidamento (sottofase)	
	<Nessuna impresa definita> (max. presenti 2.90 uomini al giorno, per max. ore complessive 23.20)	
	Entità del Danno Lieve/Probabilità Bassissima = [39.44 ore]	
	Entità del Danno Lieve/Probabilità Bassa = [83.52 ore]	
	Entità del Danno Lieve/Probabilità Media = [70.76 ore]	
LF	Entità del Danno Serio/Probabilità Bassissima = [26.68 ore]	
	Entità del Danno Serio/Probabilità Bassa = [122.96 ore]	
	Entità del Danno Serio/Probabilità Media = [4.64 ore]	
	Entità del Danno Serio/Probabilità Alta = [4.64 ore]	
	Entità del Danno Grave/Probabilità Bassissima = [122.96 ore]	
	Entità del Danno Grave/Probabilità Bassa = [185.60 ore]	
	Entità del Danno Grave/Probabilità Media = [20.88 ore]	
LV	Addetto al getto in calcestruzzo per consolidamento solaio (Max. ore 23.20)	
AT	Andatoie e Passerelle	
RS	Caduta dall'alto	E3 * P1 = 3
RS	Caduta di materiale dall'alto o a livello	E3 * P1 = 3
AT	Argano a bandiera	
RS	Caduta di materiale dall'alto o a livello	E3 * P2 = 6
RS	Elettrocuzione	E3 * P1 = 3
RS	Punture, tagli, abrasioni	E1 * P2 = 2
RS	Urti, colpi, impatti, compressioni	E2 * P2 = 4
AT	Argano a cavalletto	
RS	Caduta di materiale dall'alto o a livello	E3 * P2 = 6
RS	Elettrocuzione	E3 * P1 = 3
RS	Punture, tagli, abrasioni	E1 * P2 = 2
RS	Urti, colpi, impatti, compressioni	E2 * P2 = 4
AT	Attrezzi manuali	
RS	Punture, tagli, abrasioni	E1 * P2 = 2
RS	Urti, colpi, impatti, compressioni	E2 * P2 = 4
AT	Betoniera a bicchiere	
RS	Caduta di materiale dall'alto o a livello	E3 * P2 = 6
RS	Cesoamenti, stritolamenti	E2 * P1 = 2
RS	Elettrocuzione	E3 * P2 = 6
RS	Getti, schizzi	E1 * P1 = 1
RS	Inalazione polveri, fibre	E1 * P3 = 3
RS	Irritazioni cutanee, reazioni allergiche	E1 * P2 = 2
RS	Movimentazione manuale dei carichi	E2 * P4 = 8
RS	Urti, colpi, impatti, compressioni	E2 * P3 = 6
AT	Gruppo elettrogeno	
RS	Elettrocuzione	E3 * P1 = 3
RS	Inalazione fumi, gas, vapori	E1 * P1 = 1
RS	Incendi, esplosioni	E3 * P1 = 3
RS	Irritazioni cutanee, reazioni allergiche	E1 * P1 = 1

Sigla	Attività	Entità del Danno Probabilità
AT	Ponteggio metallico fisso	
RS	Caduta dall'alto	E3 * P2 = 6
RS	Caduta di materiale dall'alto o a livello	E3 * P2 = 6
RS	Scivolamenti, cadute a livello	E1 * P2 = 2
AT	Ponteggio mobile o trabattello	
RS	Caduta dall'alto	E3 * P2 = 6
RS	Caduta di materiale dall'alto o a livello	E3 * P2 = 6
RS	Movimentazione manuale dei carichi	E1 * P3 = 3
RS	Urti, colpi, impatti, compressioni	E2 * P2 = 4
AT	Scala doppia	
RS	Caduta dall'alto	E3 * P2 = 6
RS	Cesoamenti, stritolamenti	E2 * P1 = 2
RS	Movimentazione manuale dei carichi	E1 * P3 = 3
RS	Urti, colpi, impatti, compressioni	E2 * P2 = 4
AT	Scala semplice	
RS	Caduta dall'alto	E3 * P2 = 6
RS	Movimentazione manuale dei carichi	E1 * P3 = 3
RS	Urti, colpi, impatti, compressioni	E2 * P2 = 4
AT	Vibratore elettrico per calcestruzzo	
RS	Irritazioni cutanee, reazioni allergiche	E1 * P1 = 1
RS	Elettrocuzione	E3 * P1 = 3
RSR	Rumore per "Carpentiere" [Soglia "Superiore a 85 dB(A)"]	E3 * P3 = 9
LF	Rinforzo Pilastrì (fase)	
	Realizzazione della carpenteria per le strutture in elevazione (sottofase)	
	<Nessuna impresa definita> (max. presenti 4.15 uomini al giorno, per max. ore complessive 33.20)	
	Entità del Danno Lieve/Probabilità Bassissima = [66.76 ore]	
	Entità del Danno Lieve/Probabilità Bassa = [97.14 ore]	
	Entità del Danno Lieve/Probabilità Media = [91.20 ore]	
LF	Entità del Danno Serio/Probabilità Bassissima = [31.54 ore]	
	Entità del Danno Serio/Probabilità Bassa = [124.80 ore]	
	Entità del Danno Grave/Probabilità Bassissima = [94.24 ore]	
	Entità del Danno Grave/Probabilità Bassa = [182.82 ore]	
	Entità del Danno Grave/Probabilità Media = [28.80 ore]	
	Entità del Danno Gravissimo/Probabilità Media = [30.40 ore]	
LV	Addetto alla realizzazione della carpenteria per le strutture in elevazione (Max. ore 33.20)	
AT	Andatoie e Passerelle	
RS	Caduta dall'alto	E3 * P1 = 3
RS	Caduta di materiale dall'alto o a livello	E3 * P1 = 3
AT	Attrezzi manuali	
RS	Punture, tagli, abrasioni	E1 * P2 = 2
RS	Urti, colpi, impatti, compressioni	E2 * P2 = 4
AT	Ponteggio metallico fisso	
RS	Caduta dall'alto	E3 * P2 = 6
RS	Caduta di materiale dall'alto o a livello	E3 * P2 = 6
RS	Scivolamenti, cadute a livello	E1 * P2 = 2
AT	Ponteggio mobile o trabattello	
RS	Caduta dall'alto	E3 * P2 = 6
RS	Caduta di materiale dall'alto o a livello	E3 * P2 = 6
RS	Movimentazione manuale dei carichi	E1 * P3 = 3
RS	Urti, colpi, impatti, compressioni	E2 * P2 = 4
AT	Scala doppia	
RS	Caduta dall'alto	E3 * P2 = 6
RS	Cesoamenti, stritolamenti	E2 * P1 = 2
RS	Movimentazione manuale dei carichi	E1 * P3 = 3
RS	Urti, colpi, impatti, compressioni	E2 * P2 = 4
AT	Scala semplice	
RS	Caduta dall'alto	E3 * P2 = 6
RS	Movimentazione manuale dei carichi	E1 * P3 = 3
RS	Urti, colpi, impatti, compressioni	E2 * P2 = 4
AT	Sega circolare	
RS	Elettrocuzione	E3 * P1 = 3
RS	Inalazione polveri, fibre	E1 * P1 = 1
RS	Punture, tagli, abrasioni	E1 * P2 = 2
RS	Scivolamenti, cadute a livello	E1 * P2 = 2
RS	Urti, colpi, impatti, compressioni	E2 * P2 = 4
RS	Ustioni	E1 * P1 = 1
AT	Smerigliatrice angolare (flessibile)	
RS	Elettrocuzione	E3 * P1 = 3
RS	Inalazione polveri, fibre	E1 * P1 = 1
RS	Punture, tagli, abrasioni	E1 * P2 = 2
RS	Ustioni	E1 * P1 = 1
RS	Caduta dall'alto	E4 * P3 = 12

Sigla	Attività	Entità del Danno Probabilità
RSR	Rumore per "Carpentiere" [Soglia "Superiore a 85 dB(A)"]	E3 * P3 = 9
MA	Gru a torre (Max. ore 33.20)	
RS	Caduta dall'alto	E3 * P2 = 6
RS	Caduta di materiale dall'alto o a livello	E3 * P1 = 3
RS	Elettrocuzione	E3 * P1 = 3
RS	Irritazioni cutanee, reazioni allergiche	E1 * P1 = 1
RS	Scivolamenti, cadute a livello	E1 * P2 = 2
RS	Urti, colpi, impatti, compressioni	E2 * P1 = 2
RSR	Rumore per "Gruista (gru a torre)" [Soglia "Inferiore a 80 dB(A)"]	E1 * P1 = 1
AT	Attrezzi manuali	
RS	Punture, tagli, abrasioni	E1 * P1 = 1
RS	Urti, colpi, impatti, compressioni	E2 * P1 = 2
	Lavorazione e posa ferri di armatura per iniezioni armate in murature (sottofase)	
	<Nessuna impresa definita> (max. presenti 3.10 uomini al giorno, per max. ore complessive 24.80)	
	Entità del Danno Lieve/Probabilità Bassissima = [48.36 ore]	
	Entità del Danno Lieve/Probabilità Media = [37.20 ore]	
LF	Entità del Danno Serio/Probabilità Bassissima = [27.28 ore]	
	Entità del Danno Serio/Probabilità Bassa = [9.92 ore]	
	Entità del Danno Grave/Probabilità Bassissima = [9.92 ore]	
	Entità del Danno Grave/Probabilità Bassa = [13.64 ore]	
LV	Addetto alla lavorazione e posa ferri di armatura per iniezioni armate in murature (Max. ore 24.80)	
AT	Attrezzi manuali	
RS	Punture, tagli, abrasioni	E1 * P3 = 3
RS	Urti, colpi, impatti, compressioni	E2 * P1 = 2
AT	Ponte su cavalletti	
RS	Scivolamenti, cadute a livello	E1 * P1 = 1
AT	Scala semplice	
RS	Caduta dall'alto	E3 * P2 = 6
RS	Movimentazione manuale dei carichi	E1 * P3 = 3
RS	Urti, colpi, impatti, compressioni	E2 * P1 = 2
AT	Trancia-plegaferrì	
RS	Cesoiamenti, stritolamenti	E2 * P2 = 4
RS	Elettrocuzione	E3 * P1 = 3
RS	Punture, tagli, abrasioni	E1 * P3 = 3
RS	Scivolamenti, cadute a livello	E1 * P1 = 1
RSR	Rumore per "Ferraiolo o aiuto ferraiolo" [Soglia "Uguale a 80 dB(A)"]	E1 * P1 = 1
	Getto in calcestruzzo per le strutture in elevazione (sottofase)	
	<Nessuna impresa definita> (max. presenti 3.43 uomini al giorno, per max. ore complessive 27.40)	
	Entità del Danno Lieve/Probabilità Bassissima = [46.52 ore]	
	Entità del Danno Lieve/Probabilità Bassa = [39.96 ore]	
	Entità del Danno Lieve/Probabilità Media = [45.60 ore]	
LF	Entità del Danno Serio/Probabilità Bassissima = [25.29 ore]	
	Entità del Danno Serio/Probabilità Bassa = [65.86 ore]	
	Entità del Danno Grave/Probabilità Bassissima = [74.35 ore]	
	Entità del Danno Grave/Probabilità Bassa = [91.20 ore]	
	Entità del Danno Grave/Probabilità Media = [14.40 ore]	
	Entità del Danno Gravissimo/Probabilità Media = [15.20 ore]	
LV	Addetto al getto in calcestruzzo per le strutture in elevazione (Max. ore 27.40)	
AT	Andatoie e Passerelle	
RS	Caduta dall'alto	E3 * P1 = 3
RS	Caduta di materiale dall'alto o a livello	E3 * P1 = 3
AT	Attrezzi manuali	
RS	Punture, tagli, abrasioni	E1 * P2 = 2
RS	Urti, colpi, impatti, compressioni	E2 * P2 = 4
AT	Gruppo elettrogeno	
RS	Elettrocuzione	E3 * P1 = 3
RS	Inalazione fumi, gas, vapori	E1 * P1 = 1
RS	Incendi, esplosioni	E3 * P1 = 3
RS	Irritazioni cutanee, reazioni allergiche	E1 * P1 = 1
AT	Ponteggio metallico fisso	
RS	Caduta dall'alto	E3 * P2 = 6
RS	Caduta di materiale dall'alto o a livello	E3 * P2 = 6
RS	Scivolamenti, cadute a livello	E1 * P2 = 2
AT	Ponteggio mobile o trabattello	
RS	Caduta dall'alto	E3 * P2 = 6
RS	Caduta di materiale dall'alto o a livello	E3 * P2 = 6
RS	Movimentazione manuale dei carichi	E1 * P3 = 3
RS	Urti, colpi, impatti, compressioni	E2 * P2 = 4
AT	Scala doppia	
RS	Caduta dall'alto	E3 * P2 = 6
RS	Cesoiamenti, stritolamenti	E2 * P1 = 2

Sigla	Attività	Entità del Danno Probabilità
RS	Movimentazione manuale dei carichi	E1 * P3 = 3
RS	Urti, colpi, impatti, compressioni	E2 * P2 = 4
AT	Scala semplice	
RS	Caduta dall'alto	E3 * P2 = 6
RS	Movimentazione manuale dei carichi	E1 * P3 = 3
RS	Urti, colpi, impatti, compressioni	E2 * P2 = 4
AT	Vibratore elettrico per calcestruzzo	
RS	Irritazioni cutanee, reazioni allergiche	E1 * P1 = 1
RS	Elettrocuzione	E3 * P1 = 3
RS	Caduta dall'alto	E4 * P3 = 12
RSR	Rumore per "Carpentiere" [Soglia "Superiore a 85 dB(A)"]	E3 * P3 = 9
MA	Autobetoniera (Max. ore 27.40)	
RS	Caduta dall'alto	E3 * P1 = 3
RS	Caduta di materiale dall'alto o a livello	E3 * P1 = 3
RS	Cesoiamenti, stritolamenti	E2 * P2 = 4
RS	Getti, schizzi	E1 * P2 = 2
RS	Inalazione polveri, fibre	E1 * P2 = 2
RS	Incendi, esplosioni	E3 * P1 = 3
RS	Investimento, ribaltamento	E3 * P1 = 3
RS	Irritazioni cutanee, reazioni allergiche	E1 * P2 = 2
RS	Scivolamenti, cadute a livello	E1 * P2 = 2
RS	Urti, colpi, impatti, compressioni	E2 * P2 = 4
RSR	Rumore per "Operatore autobetoniera" [Soglia "Compresa tra 80 e 85 dB(A)"]	E2 * P1 = 2
RSV	Vibrazioni per "Operatore autobetoniera" [HAV "Non presente", WBV "Inferiore a 0,5 m/s ² "]	E2 * P1 = 2
AT	Attrezzi manuali	
RS	Punture, tagli, abrasioni	E1 * P1 = 1
RS	Urti, colpi, impatti, compressioni	E2 * P1 = 2
MA	Autopompa per cls (Max. ore 27.40)	
RS	Caduta dall'alto	E3 * P1 = 3
RS	Caduta di materiale dall'alto o a livello	E3 * P1 = 3
RS	Cesoiamenti, stritolamenti	E2 * P1 = 2
RS	Elettrocuzione	E3 * P1 = 3
RS	Getti, schizzi	E1 * P1 = 1
RS	Inalazione polveri, fibre	E1 * P1 = 1
RS	Incendi, esplosioni	E3 * P1 = 3
RS	Investimento, ribaltamento	E3 * P1 = 3
RS	Irritazioni cutanee, reazioni allergiche	E1 * P1 = 1
RS	Movimentazione manuale dei carichi	E1 * P1 = 1
RS	Scivolamenti, cadute a livello	E1 * P2 = 2
RS	Urti, colpi, impatti, compressioni	E2 * P2 = 4
RSR	Rumore per "Operatore pompa per il cls (autopompa)" [Soglia "Inferiore a 80 dB(A)"]	E1 * P1 = 1
RSV	Vibrazioni per "Operatore pompa per il cls (autopompa)" [HAV "Non presente", WBV "Inferiore a 0,5 m/s ² "]	E2 * P2 = 4
AT	Attrezzi manuali	
RS	Punture, tagli, abrasioni	E1 * P1 = 1
RS	Urti, colpi, impatti, compressioni	E2 * P1 = 2
LF	Rinforzo Travi (fase)	
	Realizzazione della carpenteria per le strutture in elevazione (sottofase)	
	<Nessuna impresa definita> (max. presenti 4.15 uomini al giorno, per max. ore complessive 33.20)	
	Entità del Danno Lieve/Probabilità Bassissima = [66.76 ore]	
	Entità del Danno Lieve/Probabilità Bassa = [97.14 ore]	
	Entità del Danno Lieve/Probabilità Media = [91.20 ore]	
	Entità del Danno Serio/Probabilità Bassissima = [31.54 ore]	
	Entità del Danno Serio/Probabilità Bassa = [124.80 ore]	
	Entità del Danno Grave/Probabilità Bassissima = [94.24 ore]	
	Entità del Danno Grave/Probabilità Bassa = [182.82 ore]	
	Entità del Danno Grave/Probabilità Media = [28.80 ore]	
	Entità del Danno Gravissimo/Probabilità Media = [30.40 ore]	
LV	Addetto alla realizzazione della carpenteria per le strutture in elevazione (Max. ore 33.20)	
AT	Andatoie e Passerelle	
RS	Caduta dall'alto	E3 * P1 = 3
RS	Caduta di materiale dall'alto o a livello	E3 * P1 = 3
AT	Attrezzi manuali	
RS	Punture, tagli, abrasioni	E1 * P2 = 2
RS	Urti, colpi, impatti, compressioni	E2 * P2 = 4
AT	Ponteggio metallico fisso	
RS	Caduta dall'alto	E3 * P2 = 6
RS	Caduta di materiale dall'alto o a livello	E3 * P2 = 6
RS	Scivolamenti, cadute a livello	E1 * P2 = 2
AT	Ponteggio mobile o trabattello	
RS	Caduta dall'alto	E3 * P2 = 6
RS	Caduta di materiale dall'alto o a livello	E3 * P2 = 6

Sigla	Attività	Entità del Danno Probabilità
RS	Movimentazione manuale dei carichi	E1 * P3 = 3
RS	Urti, colpi, impatti, compressioni	E2 * P2 = 4
AT	Scala doppia	
RS	Caduta dall'alto	E3 * P2 = 6
RS	Cesoiamenti, stritolamenti	E2 * P1 = 2
RS	Movimentazione manuale dei carichi	E1 * P3 = 3
RS	Urti, colpi, impatti, compressioni	E2 * P2 = 4
AT	Scala semplice	
RS	Caduta dall'alto	E3 * P2 = 6
RS	Movimentazione manuale dei carichi	E1 * P3 = 3
RS	Urti, colpi, impatti, compressioni	E2 * P2 = 4
AT	Sega circolare	
RS	Elettrocuzione	E3 * P1 = 3
RS	Inalazione polveri, fibre	E1 * P1 = 1
RS	Punture, tagli, abrasioni	E1 * P2 = 2
RS	Scivolamenti, cadute a livello	E1 * P2 = 2
RS	Urti, colpi, impatti, compressioni	E2 * P2 = 4
RS	Ustioni	E1 * P1 = 1
AT	Smerigliatrice angolare (flessibile)	
RS	Elettrocuzione	E3 * P1 = 3
RS	Inalazione polveri, fibre	E1 * P1 = 1
RS	Punture, tagli, abrasioni	E1 * P2 = 2
RS	Ustioni	E1 * P1 = 1
RS	Caduta dall'alto	E4 * P3 = 12
RSR	Rumore per "Carpentiere" [Soglia "Superiore a 85 dB(A)"]	E3 * P3 = 9
MA	Gru a torre (Max. ore 33.20)	
RS	Caduta dall'alto	E3 * P2 = 6
RS	Caduta di materiale dall'alto o a livello	E3 * P1 = 3
RS	Elettrocuzione	E3 * P1 = 3
RS	Irritazioni cutanee, reazioni allergiche	E1 * P1 = 1
RS	Scivolamenti, cadute a livello	E1 * P2 = 2
RS	Urti, colpi, impatti, compressioni	E2 * P1 = 2
RSR	Rumore per "Gruista (gru a torre)" [Soglia "Inferiore a 80 dB(A)"]	E1 * P1 = 1
AT	Attrezzi manuali	
RS	Punture, tagli, abrasioni	E1 * P1 = 1
RS	Urti, colpi, impatti, compressioni	E2 * P1 = 2
LF	Lavorazione e posa ferri di armatura per le strutture in fondazione (sottofase) <Nessuna impresa definita> (max. presenti 3.25 uomini al giorno, per max. ore complessive 26.00) Entità del Danno Lieve/Probabilità Bassissima = [51.40 ore] Entità del Danno Lieve/Probabilità Bassa = [1.90 ore] Entità del Danno Lieve/Probabilità Media = [58.80 ore] Entità del Danno Serio/Probabilità Bassissima = [28.30 ore] Entità del Danno Serio/Probabilità Bassa = [9.60 ore] Entità del Danno Grave/Probabilità Bassissima = [12.00 ore] Entità del Danno Grave/Probabilità Bassa = [13.90 ore]	
LV	Adetto alla lavorazione e posa ferri di armatura per le strutture in fondazione (Max. ore 26.00)	
AT	Attrezzi manuali	
RS	Punture, tagli, abrasioni	E1 * P3 = 3
RS	Urti, colpi, impatti, compressioni	E2 * P1 = 2
AT	Ponte su cavalletti	
RS	Scivolamenti, cadute a livello	E1 * P1 = 1
AT	Scala semplice	
RS	Caduta dall'alto	E3 * P2 = 6
RS	Movimentazione manuale dei carichi	E1 * P3 = 3
RS	Urti, colpi, impatti, compressioni	E2 * P1 = 2
AT	Trancia-plegaferr	
RS	Cesoiamenti, stritolamenti	E2 * P2 = 4
RS	Elettrocuzione	E3 * P1 = 3
RS	Punture, tagli, abrasioni	E1 * P3 = 3
RS	Scivolamenti, cadute a livello	E1 * P1 = 1
RS	Punture, tagli, abrasioni	E1 * P3 = 3
RSR	Rumore per "Ferraiolo o aiuto ferraiolo" [Soglia "Uguale a 80 dB(A)"]	E1 * P1 = 1
MA	Gru a torre (Max. ore 26.00)	
RS	Caduta dall'alto	E3 * P2 = 6
RS	Caduta di materiale dall'alto o a livello	E3 * P1 = 3
RS	Elettrocuzione	E3 * P1 = 3
RS	Irritazioni cutanee, reazioni allergiche	E1 * P1 = 1
RS	Scivolamenti, cadute a livello	E1 * P2 = 2
RS	Urti, colpi, impatti, compressioni	E2 * P1 = 2
RSR	Rumore per "Gruista (gru a torre)" [Soglia "Inferiore a 80 dB(A)"]	E1 * P1 = 1
AT	Attrezzi manuali	

Sigla	Attività	Entità del Danno Probabilità
RS	Punture, tagli, abrasioni	E1 * P1 = 1
RS	Urti, colpi, impatti, compressioni	E2 * P1 = 2
	Getto in calcestruzzo per le strutture in fondazione (sottofase)	
	<Nessuna impresa definita> (max. presenti 3.43 uomini al giorno, per max. ore complessive 27.40)	
	Entità del Danno Lieve/Probabilità Bassissima = [46.52 ore]	
	Entità del Danno Lieve/Probabilità Bassa = [24.76 ore]	
	Entità del Danno Lieve/Probabilità Media = [15.20 ore]	
LF	Entità del Danno Serio/Probabilità Bassissima = [10.09 ore]	
	Entità del Danno Serio/Probabilità Bassa = [35.46 ore]	
	Entità del Danno Grave/Probabilità Bassissima = [74.35 ore]	
	Entità del Danno Grave/Probabilità Bassa = [15.20 ore]	
	Entità del Danno Grave/Probabilità Media = [14.40 ore]	
LV	Addetto al getto in calcestruzzo per le strutture in fondazione (Max. ore 27.40)	
AT	Andatoie e Passerelle	
RS	Caduta dall'alto	E3 * P1 = 3
RS	Caduta di materiale dall'alto o a livello	E3 * P1 = 3
AT	Attrezzi manuali	
RS	Punture, tagli, abrasioni	E1 * P2 = 2
RS	Urti, colpi, impatti, compressioni	E2 * P2 = 4
AT	Gruppo elettrogeno	
RS	Elettrocuzione	E3 * P1 = 3
RS	Inalazione fumi, gas, vapori	E1 * P1 = 1
RS	Incendi, esplosioni	E3 * P1 = 3
RS	Irritazioni cutanee, reazioni allergiche	E1 * P1 = 1
AT	Scala semplice	
RS	Caduta dall'alto	E3 * P2 = 6
RS	Movimentazione manuale dei carichi	E1 * P3 = 3
RS	Urti, colpi, impatti, compressioni	E2 * P2 = 4
AT	Vibratore elettrico per calcestruzzo	
RS	Irritazioni cutanee, reazioni allergiche	E1 * P1 = 1
RS	Elettrocuzione	E3 * P1 = 3
RSR	Rumore per "Carpentiere" [Soglia "Superiore a 85 dB(A)"]	E3 * P3 = 9
MA	Autobetoniera (Max. ore 27.40)	
RS	Caduta dall'alto	E3 * P1 = 3
RS	Caduta di materiale dall'alto o a livello	E3 * P1 = 3
RS	Cesoiamenti, stritolamenti	E2 * P2 = 4
RS	Getti, schizzi	E1 * P2 = 2
RS	Inalazione polveri, fibre	E1 * P2 = 2
RS	Incendi, esplosioni	E3 * P1 = 3
RS	Investimento, ribaltamento	E3 * P1 = 3
RS	Irritazioni cutanee, reazioni allergiche	E1 * P2 = 2
RS	Scivolamenti, cadute a livello	E1 * P2 = 2
RS	Urti, colpi, impatti, compressioni	E2 * P2 = 4
RSR	Rumore per "Operatore autobetoniera" [Soglia "Compresa tra 80 e 85 dB(A)"]	E2 * P1 = 2
RSV	Vibrazioni per "Operatore autobetoniera" [HAV "Non presente", WBV "Inferiore a 0,5 m/s ² "]	E2 * P1 = 2
AT	Attrezzi manuali	
RS	Punture, tagli, abrasioni	E1 * P1 = 1
RS	Urti, colpi, impatti, compressioni	E2 * P1 = 2
MA	Autopompa per cls (Max. ore 27.40)	
RS	Caduta dall'alto	E3 * P1 = 3
RS	Caduta di materiale dall'alto o a livello	E3 * P1 = 3
RS	Cesoiamenti, stritolamenti	E2 * P1 = 2
RS	Elettrocuzione	E3 * P1 = 3
RS	Getti, schizzi	E1 * P1 = 1
RS	Inalazione polveri, fibre	E1 * P1 = 1
RS	Incendi, esplosioni	E3 * P1 = 3
RS	Investimento, ribaltamento	E3 * P1 = 3
RS	Irritazioni cutanee, reazioni allergiche	E1 * P1 = 1
RS	Movimentazione manuale dei carichi	E1 * P1 = 1
RS	Scivolamenti, cadute a livello	E1 * P2 = 2
RS	Urti, colpi, impatti, compressioni	E2 * P2 = 4
RSR	Rumore per "Operatore pompa per il cls (autopompa)" [Soglia "Inferiore a 80 dB(A)"]	E1 * P1 = 1
RSV	Vibrazioni per "Operatore pompa per il cls (autopompa)" [HAV "Non presente", WBV "Inferiore a 0,5 m/s ² "]	E2 * P2 = 4
AT	Attrezzi manuali	
RS	Punture, tagli, abrasioni	E1 * P1 = 1
RS	Urti, colpi, impatti, compressioni	E2 * P1 = 2
LF	Cordoli e Travi (fase)	
	Realizzazione della carpenteria per le strutture in elevazione (sottofase)	
	<Nessuna impresa definita> (max. presenti 4.15 uomini al giorno, per max. ore complessive 33.20)	
	Entità del Danno Lieve/Probabilità Bassissima = [66.76 ore]	
	Entità del Danno Lieve/Probabilità Bassa = [97.14 ore]	

Sigla	Attività	Entità del Danno Probabilità
	Entità del Danno Lieve/Probabilità Media = [91.20 ore] Entità del Danno Serio/Probabilità Bassissima = [31.54 ore] Entità del Danno Serio/Probabilità Bassa = [124.80 ore] Entità del Danno Grave/Probabilità Bassissima = [94.24 ore] Entità del Danno Grave/Probabilità Bassa = [182.82 ore] Entità del Danno Grave/Probabilità Media = [28.80 ore] Entità del Danno Gravissimo/Probabilità Media = [30.40 ore]	
LV	Addeito alla realizzazione della carpenteria per le strutture in elevazione (Max. ore 33.20)	
AT	Andatoie e Passerelle	
RS	Caduta dall'alto	E3 * P1 = 3
RS	Caduta di materiale dall'alto o a livello	E3 * P1 = 3
AT	Attrezzi manuali	
RS	Punture, tagli, abrasioni	E1 * P2 = 2
RS	Urti, colpi, impatti, compressioni	E2 * P2 = 4
AT	Ponteggio metallico fisso	
RS	Caduta dall'alto	E3 * P2 = 6
RS	Caduta di materiale dall'alto o a livello	E3 * P2 = 6
RS	Scivolamenti, cadute a livello	E1 * P2 = 2
AT	Ponteggio mobile o trabattello	
RS	Caduta dall'alto	E3 * P2 = 6
RS	Caduta di materiale dall'alto o a livello	E3 * P2 = 6
RS	Movimentazione manuale dei carichi	E1 * P3 = 3
RS	Urti, colpi, impatti, compressioni	E2 * P2 = 4
AT	Scala doppia	
RS	Caduta dall'alto	E3 * P2 = 6
RS	Cesoamenti, stritolamenti	E2 * P1 = 2
RS	Movimentazione manuale dei carichi	E1 * P3 = 3
RS	Urti, colpi, impatti, compressioni	E2 * P2 = 4
AT	Scala semplice	
RS	Caduta dall'alto	E3 * P2 = 6
RS	Movimentazione manuale dei carichi	E1 * P3 = 3
RS	Urti, colpi, impatti, compressioni	E2 * P2 = 4
AT	Sega circolare	
RS	Elettrocuzione	E3 * P1 = 3
RS	Inalazione polveri, fibre	E1 * P1 = 1
RS	Punture, tagli, abrasioni	E1 * P2 = 2
RS	Scivolamenti, cadute a livello	E1 * P2 = 2
RS	Urti, colpi, impatti, compressioni	E2 * P2 = 4
RS	Ustioni	E1 * P1 = 1
AT	Smerigliatrice angolare (flessibile)	
RS	Elettrocuzione	E3 * P1 = 3
RS	Inalazione polveri, fibre	E1 * P1 = 1
RS	Punture, tagli, abrasioni	E1 * P2 = 2
RS	Ustioni	E1 * P1 = 1
RS	Caduta dall'alto	E4 * P3 = 12
RSR	Rumore per "Carpentiere" [Soglia "Superiore a 85 dB(A)"]	E3 * P3 = 9
MA	Gru a torre (Max. ore 33.20)	
RS	Caduta dall'alto	E3 * P2 = 6
RS	Caduta di materiale dall'alto o a livello	E3 * P1 = 3
RS	Elettrocuzione	E3 * P1 = 3
RS	Irritazioni cutanee, reazioni allergiche	E1 * P1 = 1
RS	Scivolamenti, cadute a livello	E1 * P2 = 2
RS	Urti, colpi, impatti, compressioni	E2 * P1 = 2
RSR	Rumore per "Gruista (gru a torre)" [Soglia "Inferiore a 80 dB(A)"]	E1 * P1 = 1
AT	Attrezzi manuali	
RS	Punture, tagli, abrasioni	E1 * P1 = 1
RS	Urti, colpi, impatti, compressioni	E2 * P1 = 2
	Lavorazione e posa ferri di armatura per iniezioni armate in murature (sottofase) <Nessuna impresa definita> (max. presenti 3.10 uomini al giorno, per max. ore complessive 24.80)	
LF	Entità del Danno Lieve/Probabilità Bassissima = [48.36 ore] Entità del Danno Lieve/Probabilità Media = [37.20 ore] Entità del Danno Serio/Probabilità Bassissima = [27.28 ore] Entità del Danno Serio/Probabilità Bassa = [9.92 ore] Entità del Danno Grave/Probabilità Bassissima = [9.92 ore] Entità del Danno Grave/Probabilità Bassa = [13.64 ore]	
LV	Addeito alla lavorazione e posa ferri di armatura per iniezioni armate in murature (Max. ore 24.80)	
AT	Attrezzi manuali	
RS	Punture, tagli, abrasioni	E1 * P3 = 3
RS	Urti, colpi, impatti, compressioni	E2 * P1 = 2
AT	Ponte su cavalletti	
RS	Scivolamenti, cadute a livello	E1 * P1 = 1

Sigla	Attività	Entità del Danno Probabilità
AT	Scala semplice	
RS	Caduta dall'alto	E3 * P2 = 6
RS	Movimentazione manuale dei carichi	E1 * P3 = 3
RS	Urti, colpi, impatti, compressioni	E2 * P1 = 2
AT	Trancia-piegaferri	
RS	Cesoiamenti, stritolamenti	E2 * P2 = 4
RS	Elettrocuzione	E3 * P1 = 3
RS	Punture, tagli, abrasioni	E1 * P3 = 3
RS	Scivolamenti, cadute a livello	E1 * P1 = 1
RSR	Rumore per "Ferraiolo o aiuto ferraiolo" [Soglia "Uguale a 80 dB(A)"]	E1 * P1 = 1
	Getto in calcestruzzo per le strutture in elevazione (sottofase)	
	<Nessuna impresa definita> (max. presenti 3.43 uomini al giorno, per max. ore complessive 27.40)	
	Entità del Danno Lieve/Probabilità Bassissima = [46.52 ore]	
	Entità del Danno Lieve/Probabilità Bassa = [39.96 ore]	
	Entità del Danno Lieve/Probabilità Media = [45.60 ore]	
LF	Entità del Danno Serio/Probabilità Bassissima = [25.29 ore]	
	Entità del Danno Serio/Probabilità Bassa = [65.86 ore]	
	Entità del Danno Grave/Probabilità Bassissima = [74.35 ore]	
	Entità del Danno Grave/Probabilità Bassa = [91.20 ore]	
	Entità del Danno Grave/Probabilità Media = [14.40 ore]	
	Entità del Danno Gravissimo/Probabilità Media = [15.20 ore]	
LV	Addetto al getto in calcestruzzo per le strutture in elevazione (Max. ore 27.40)	
AT	Andatoie e Passerelle	
RS	Caduta dall'alto	E3 * P1 = 3
RS	Caduta di materiale dall'alto o a livello	E3 * P1 = 3
AT	Attrezzi manuali	
RS	Punture, tagli, abrasioni	E1 * P2 = 2
RS	Urti, colpi, impatti, compressioni	E2 * P2 = 4
AT	Gruppo elettrogeno	
RS	Elettrocuzione	E3 * P1 = 3
RS	Inalazione fumi, gas, vapori	E1 * P1 = 1
RS	Incendi, esplosioni	E3 * P1 = 3
RS	Irritazioni cutanee, reazioni allergiche	E1 * P1 = 1
AT	Ponteggio metallico fisso	
RS	Caduta dall'alto	E3 * P2 = 6
RS	Caduta di materiale dall'alto o a livello	E3 * P2 = 6
RS	Scivolamenti, cadute a livello	E1 * P2 = 2
AT	Ponteggio mobile o trabattello	
RS	Caduta dall'alto	E3 * P2 = 6
RS	Caduta di materiale dall'alto o a livello	E3 * P2 = 6
RS	Movimentazione manuale dei carichi	E1 * P3 = 3
RS	Urti, colpi, impatti, compressioni	E2 * P2 = 4
AT	Scala doppia	
RS	Caduta dall'alto	E3 * P2 = 6
RS	Cesoiamenti, stritolamenti	E2 * P1 = 2
RS	Movimentazione manuale dei carichi	E1 * P3 = 3
RS	Urti, colpi, impatti, compressioni	E2 * P2 = 4
AT	Scala semplice	
RS	Caduta dall'alto	E3 * P2 = 6
RS	Movimentazione manuale dei carichi	E1 * P3 = 3
RS	Urti, colpi, impatti, compressioni	E2 * P2 = 4
AT	Vibratore elettrico per calcestruzzo	
RS	Irritazioni cutanee, reazioni allergiche	E1 * P1 = 1
RS	Elettrocuzione	E3 * P1 = 3
RS	Caduta dall'alto	E4 * P3 = 12
RSR	Rumore per "Carpentiere" [Soglia "Superiore a 85 dB(A)"]	E3 * P3 = 9
MA	Autobetoniera (Max. ore 27.40)	
RS	Caduta dall'alto	E3 * P1 = 3
RS	Caduta di materiale dall'alto o a livello	E3 * P1 = 3
RS	Cesoiamenti, stritolamenti	E2 * P2 = 4
RS	Getti, schizzi	E1 * P2 = 2
RS	Inalazione polveri, fibre	E1 * P2 = 2
RS	Incendi, esplosioni	E3 * P1 = 3
RS	Investimento, ribaltamento	E3 * P1 = 3
RS	Irritazioni cutanee, reazioni allergiche	E1 * P2 = 2
RS	Scivolamenti, cadute a livello	E1 * P2 = 2
RS	Urti, colpi, impatti, compressioni	E2 * P2 = 4
RSR	Rumore per "Operatore autobetoniera" [Soglia "Compresa tra 80 e 85 dB(A)"]	E2 * P1 = 2
RSV	Vibrazioni per "Operatore autobetoniera" [HAV "Non presente", WBV "Inferiore a 0,5 m/s ² "]	E2 * P1 = 2
AT	Attrezzi manuali	
RS	Punture, tagli, abrasioni	E1 * P1 = 1
RS	Urti, colpi, impatti, compressioni	E2 * P1 = 2

Sigla	Attività	Entità del Danno Probabilità
MA	Autopompa per cls (Max. ore 27.40)	
RS	Caduta dall'alto	E3 * P1 = 3
RS	Caduta di materiale dall'alto o a livello	E3 * P1 = 3
RS	Cesoiamenti, stritolamenti	E2 * P1 = 2
RS	Elettrocuzione	E3 * P1 = 3
RS	Getti, schizzi	E1 * P1 = 1
RS	Inalazione polveri, fibre	E1 * P1 = 1
RS	Incendi, esplosioni	E3 * P1 = 3
RS	Investimento, ribaltamento	E3 * P1 = 3
RS	Irritazioni cutanee, reazioni allergiche	E1 * P1 = 1
RS	Movimentazione manuale dei carichi	E1 * P1 = 1
RS	Scivolamenti, cadute a livello	E1 * P2 = 2
RS	Urti, colpi, impatti, compressioni	E2 * P2 = 4
RSR	Rumore per "Operatore pompa per il cls (autopompa)" [Soglia "Inferiore a 80 dB(A)"]	E1 * P1 = 1
RSV	Vibrazioni per "Operatore pompa per il cls (autopompa)" [HAV "Non presente", WBV "Inferiore a 0,5 m/s ² "]	E2 * P2 = 4
AT	Attrezzi manuali	
RS	Punture, tagli, abrasioni	E1 * P1 = 1
RS	Urti, colpi, impatti, compressioni	E2 * P1 = 2
LF	Realizzazione nuovi solai (fase)	
	Realizzazione di solaio in c.a. in opera o prefabbricato (sottofase)	
	<Nessuna impresa definita> (max. presenti 5.54 uomini al giorno, per max. ore complessive 44.30)	
	Entità del Danno Lieve/Probabilità Bassissima = [88.59 ore]	
	Entità del Danno Lieve/Probabilità Bassa = [112.82 ore]	
	Entità del Danno Lieve/Probabilità Media = [91.20 ore]	
LF	Entità del Danno Serio/Probabilità Bassissima = [41.34 ore]	
	Entità del Danno Serio/Probabilità Bassa = [136.26 ore]	
	Entità del Danno Grave/Probabilità Bassissima = [113.83 ore]	
	Entità del Danno Grave/Probabilità Bassa = [182.72 ore]	
	Entità del Danno Grave/Probabilità Media = [28.80 ore]	
	Entità del Danno Gravissimo/Probabilità Media = [30.40 ore]	
LV	Addetto alla realizzazione di solaio in c.a. in opera o prefabbricato (Max. ore 44.30)	
AT	Andatoie e Passerelle	
RS	Caduta dall'alto	E3 * P1 = 3
RS	Caduta di materiale dall'alto o a livello	E3 * P1 = 3
AT	Attrezzi manuali	
RS	Punture, tagli, abrasioni	E1 * P2 = 2
RS	Urti, colpi, impatti, compressioni	E2 * P2 = 4
AT	Ponteggio metallico fisso	
RS	Caduta dall'alto	E3 * P2 = 6
RS	Caduta di materiale dall'alto o a livello	E3 * P2 = 6
RS	Scivolamenti, cadute a livello	E1 * P2 = 2
AT	Ponteggio mobile o trabattello	
RS	Caduta dall'alto	E3 * P2 = 6
RS	Caduta di materiale dall'alto o a livello	E3 * P2 = 6
RS	Movimentazione manuale dei carichi	E1 * P3 = 3
RS	Urti, colpi, impatti, compressioni	E2 * P2 = 4
AT	Scala doppia	
RS	Caduta dall'alto	E3 * P2 = 6
RS	Cesoiamenti, stritolamenti	E2 * P1 = 2
RS	Movimentazione manuale dei carichi	E1 * P3 = 3
RS	Urti, colpi, impatti, compressioni	E2 * P2 = 4
AT	Scala semplice	
RS	Caduta dall'alto	E3 * P2 = 6
RS	Movimentazione manuale dei carichi	E1 * P3 = 3
RS	Urti, colpi, impatti, compressioni	E2 * P2 = 4
AT	Sega circolare	
RS	Elettrocuzione	E3 * P1 = 3
RS	Inalazione polveri, fibre	E1 * P1 = 1
RS	Punture, tagli, abrasioni	E1 * P2 = 2
RS	Scivolamenti, cadute a livello	E1 * P2 = 2
RS	Urti, colpi, impatti, compressioni	E2 * P2 = 4
RS	Ustioni	E1 * P1 = 1
AT	Smerigliatrice angolare (flessibile)	
RS	Elettrocuzione	E3 * P1 = 3
RS	Inalazione polveri, fibre	E1 * P1 = 1
RS	Punture, tagli, abrasioni	E1 * P2 = 2
RS	Ustioni	E1 * P1 = 1
RS	Caduta dall'alto	E4 * P3 = 12
RSR	Rumore per "Carpentiere" [Soglia "Superiore a 85 dB(A)"]	E3 * P3 = 9
MA	Autobetoniera (Max. ore 44.30)	
RS	Caduta dall'alto	E3 * P1 = 3

Sigla	Attività	Entità del Danno Probabilità
RS	Caduta di materiale dall'alto o a livello	E3 * P1 = 3
RS	Cesoiamenti, stritolamenti	E2 * P2 = 4
RS	Getti, schizzi	E1 * P2 = 2
RS	Inalazione polveri, fibre	E1 * P2 = 2
RS	Incendi, esplosioni	E3 * P1 = 3
RS	Investimento, ribaltamento	E3 * P1 = 3
RS	Irritazioni cutanee, reazioni allergiche	E1 * P2 = 2
RS	Scivolamenti, cadute a livello	E1 * P2 = 2
RS	Urti, colpi, impatti, compressioni	E2 * P2 = 4
RSR	Rumore per "Operatore autobetoniera" [Soglia "Compresa tra 80 e 85 dB(A)"]	E2 * P1 = 2
RSV	Vibrazioni per "Operatore autobetoniera" [HAV "Non presente", WBV "Inferiore a 0,5 m/s ² "]	E2 * P1 = 2
AT	Attrezzi manuali	
RS	Punture, tagli, abrasioni	E1 * P1 = 1
RS	Urti, colpi, impatti, compressioni	E2 * P1 = 2
MA	Autopompa per cls (Max. ore 44.30)	
RS	Caduta dall'alto	E3 * P1 = 3
RS	Caduta di materiale dall'alto o a livello	E3 * P1 = 3
RS	Cesoiamenti, stritolamenti	E2 * P1 = 2
RS	Elettrocuzione	E3 * P1 = 3
RS	Getti, schizzi	E1 * P1 = 1
RS	Inalazione polveri, fibre	E1 * P1 = 1
RS	Incendi, esplosioni	E3 * P1 = 3
RS	Investimento, ribaltamento	E3 * P1 = 3
RS	Irritazioni cutanee, reazioni allergiche	E1 * P1 = 1
RS	Movimentazione manuale dei carichi	E1 * P1 = 1
RS	Scivolamenti, cadute a livello	E1 * P2 = 2
RS	Urti, colpi, impatti, compressioni	E2 * P2 = 4
RSR	Rumore per "Operatore pompa per il cls (autopompa)" [Soglia "Inferiore a 80 dB(A)"]	E1 * P1 = 1
RSV	Vibrazioni per "Operatore pompa per il cls (autopompa)" [HAV "Non presente", WBV "Inferiore a 0,5 m/s ² "]	E2 * P2 = 4
AT	Attrezzi manuali	
RS	Punture, tagli, abrasioni	E1 * P1 = 1
RS	Urti, colpi, impatti, compressioni	E2 * P1 = 2
MA	Gru a torre (Max. ore 44.30)	
RS	Caduta dall'alto	E3 * P2 = 6
RS	Caduta di materiale dall'alto o a livello	E3 * P1 = 3
RS	Elettrocuzione	E3 * P1 = 3
RS	Irritazioni cutanee, reazioni allergiche	E1 * P1 = 1
RS	Scivolamenti, cadute a livello	E1 * P2 = 2
RS	Urti, colpi, impatti, compressioni	E2 * P1 = 2
RSR	Rumore per "Gruista (gru a torre)" [Soglia "Inferiore a 80 dB(A)"]	E1 * P1 = 1
AT	Attrezzi manuali	
RS	Punture, tagli, abrasioni	E1 * P1 = 1
RS	Urti, colpi, impatti, compressioni	E2 * P1 = 2
LF	Massetto di ripartizione (fase)	
	Lavorazione e posa ferri di armatura per le strutture in elevazione (sottofase)	
	<Nessuna impresa definita> (max. presenti 3.25 uomini al giorno, per max. ore complessive 26.00)	
LF	Entità del Danno Lieve/Probabilità Bassissima = [51.40 ore]	
	Entità del Danno Lieve/Probabilità Bassa = [1.90 ore]	
	Entità del Danno Lieve/Probabilità Media = [58.80 ore]	
	Entità del Danno Serio/Probabilità Bassissima = [28.30 ore]	
	Entità del Danno Serio/Probabilità Bassa = [9.60 ore]	
	Entità del Danno Grave/Probabilità Bassissima = [12.00 ore]	
	Entità del Danno Grave/Probabilità Bassa = [13.90 ore]	
	Entità del Danno Gravissimo/Probabilità Media = [22.80 ore]	
LV	Addetto alla lavorazione e posa ferri di armatura per le strutture in elevazione (Max. ore 26.00)	
AT	Attrezzi manuali	
RS	Punture, tagli, abrasioni	E1 * P3 = 3
RS	Urti, colpi, impatti, compressioni	E2 * P1 = 2
AT	Ponte su cavalletti	
RS	Scivolamenti, cadute a livello	E1 * P1 = 1
AT	Scala semplice	
RS	Caduta dall'alto	E3 * P2 = 6
RS	Movimentazione manuale dei carichi	E1 * P3 = 3
RS	Urti, colpi, impatti, compressioni	E2 * P1 = 2
AT	Trancia-piegaferr	
RS	Cesoiamenti, stritolamenti	E2 * P2 = 4
RS	Elettrocuzione	E3 * P1 = 3
RS	Punture, tagli, abrasioni	E1 * P3 = 3
RS	Scivolamenti, cadute a livello	E1 * P1 = 1
RS	Caduta dall'alto	E4 * P3 = 12
RS	Punture, tagli, abrasioni	E1 * P3 = 3

Sigla	Attività	Entità del Danno Probabilità
RSR	Rumore per "Ferraiolo o aiuto ferraiolo" [Soglia "Uguale a 80 dB(A)"]	E1 * P1 = 1
MA	Gru a torre (Max. ore 26.00)	
RS	Caduta dall'alto	E3 * P2 = 6
RS	Caduta di materiale dall'alto o a livello	E3 * P1 = 3
RS	Elettrocuzione	E3 * P1 = 3
RS	Irritazioni cutanee, reazioni allergiche	E1 * P1 = 1
RS	Scivolamenti, cadute a livello	E1 * P2 = 2
RS	Urti, colpi, impatti, compressioni	E2 * P1 = 2
RSR	Rumore per "Gruista (gru a torre)" [Soglia "Inferiore a 80 dB(A)"]	E1 * P1 = 1
AT	Attrezzi manuali	
RS	Punture, tagli, abrasioni	E1 * P1 = 1
RS	Urti, colpi, impatti, compressioni	E2 * P1 = 2
	Getto in calcestruzzo per le strutture in elevazione (sottofase)	
	<Nessuna impresa definita> (max. presenti 3.43 uomini al giorno, per max. ore complessive 27.40)	
	Entità del Danno Lieve/Probabilità Bassissima = [46.52 ore]	
	Entità del Danno Lieve/Probabilità Bassa = [39.96 ore]	
	Entità del Danno Lieve/Probabilità Media = [45.60 ore]	
LF	Entità del Danno Serio/Probabilità Bassissima = [25.29 ore]	
	Entità del Danno Serio/Probabilità Bassa = [65.86 ore]	
	Entità del Danno Grave/Probabilità Bassissima = [74.35 ore]	
	Entità del Danno Grave/Probabilità Bassa = [91.20 ore]	
	Entità del Danno Grave/Probabilità Media = [14.40 ore]	
	Entità del Danno Gravissimo/Probabilità Media = [15.20 ore]	
LV	Addetto al getto in calcestruzzo per le strutture in elevazione (Max. ore 27.40)	
AT	Andatoie e Passerelle	
RS	Caduta dall'alto	E3 * P1 = 3
RS	Caduta di materiale dall'alto o a livello	E3 * P1 = 3
AT	Attrezzi manuali	
RS	Punture, tagli, abrasioni	E1 * P2 = 2
RS	Urti, colpi, impatti, compressioni	E2 * P2 = 4
AT	Gruppo elettrogeno	
RS	Elettrocuzione	E3 * P1 = 3
RS	Inalazione fumi, gas, vapori	E1 * P1 = 1
RS	Incendi, esplosioni	E3 * P1 = 3
RS	Irritazioni cutanee, reazioni allergiche	E1 * P1 = 1
AT	Ponteggio metallico fisso	
RS	Caduta dall'alto	E3 * P2 = 6
RS	Caduta di materiale dall'alto o a livello	E3 * P2 = 6
RS	Scivolamenti, cadute a livello	E1 * P2 = 2
AT	Ponteggio mobile o trabattello	
RS	Caduta dall'alto	E3 * P2 = 6
RS	Caduta di materiale dall'alto o a livello	E3 * P2 = 6
RS	Movimentazione manuale dei carichi	E1 * P3 = 3
RS	Urti, colpi, impatti, compressioni	E2 * P2 = 4
AT	Scala doppia	
RS	Caduta dall'alto	E3 * P2 = 6
RS	Cesoiamenti, stritolamenti	E2 * P1 = 2
RS	Movimentazione manuale dei carichi	E1 * P3 = 3
RS	Urti, colpi, impatti, compressioni	E2 * P2 = 4
AT	Scala semplice	
RS	Caduta dall'alto	E3 * P2 = 6
RS	Movimentazione manuale dei carichi	E1 * P3 = 3
RS	Urti, colpi, impatti, compressioni	E2 * P2 = 4
AT	Vibratore elettrico per calcestruzzo	
RS	Irritazioni cutanee, reazioni allergiche	E1 * P1 = 1
RS	Elettrocuzione	E3 * P1 = 3
RS	Caduta dall'alto	E4 * P3 = 12
RSR	Rumore per "Carpentiere" [Soglia "Superiore a 85 dB(A)"]	E3 * P3 = 9
MA	Autobetoniera (Max. ore 27.40)	
RS	Caduta dall'alto	E3 * P1 = 3
RS	Caduta di materiale dall'alto o a livello	E3 * P1 = 3
RS	Cesoiamenti, stritolamenti	E2 * P2 = 4
RS	Getti, schizzi	E1 * P2 = 2
RS	Inalazione polveri, fibre	E1 * P2 = 2
RS	Incendi, esplosioni	E3 * P1 = 3
RS	Investimento, ribaltamento	E3 * P1 = 3
RS	Irritazioni cutanee, reazioni allergiche	E1 * P2 = 2
RS	Scivolamenti, cadute a livello	E1 * P2 = 2
RS	Urti, colpi, impatti, compressioni	E2 * P2 = 4
RSR	Rumore per "Operatore autobetoniera" [Soglia "Compresa tra 80 e 85 dB(A)"]	E2 * P1 = 2
RSV	Vibrazioni per "Operatore autobetoniera" [HAV "Non presente", WBV "Inferiore a 0,5 m/s ² "]	E2 * P1 = 2
AT	Attrezzi manuali	

Sigla	Attività	Entità del Danno Probabilità
RS	Punture, tagli, abrasioni	E1 * P1 = 1
RS	Urti, colpi, impatti, compressioni	E2 * P1 = 2
MA	Autopompa per cls (Max. ore 27.40)	
RS	Caduta dall'alto	E3 * P1 = 3
RS	Caduta di materiale dall'alto o a livello	E3 * P1 = 3
RS	Cesoiamenti, stritolamenti	E2 * P1 = 2
RS	Elettrocuzione	E3 * P1 = 3
RS	Getti, schizzi	E1 * P1 = 1
RS	Inalazione polveri, fibre	E1 * P1 = 1
RS	Incendi, esplosioni	E3 * P1 = 3
RS	Investimento, ribaltamento	E3 * P1 = 3
RS	Irritazioni cutanee, reazioni allergiche	E1 * P1 = 1
RS	Movimentazione manuale dei carichi	E1 * P1 = 1
RS	Scivolamenti, cadute a livello	E1 * P2 = 2
RS	Urti, colpi, impatti, compressioni	E2 * P2 = 4
RSR	Rumore per "Operatore pompa per il cls (autopompa)" [Soglia "Inferiore a 80 dB(A)"]	E1 * P1 = 1
RSV	Vibrazioni per "Operatore pompa per il cls (autopompa)" [HAV "Non presente", WBV "Inferiore a 0,5 m/s ² "]	E2 * P2 = 4
AT	Attrezzi manuali	
RS	Punture, tagli, abrasioni	E1 * P1 = 1
RS	Urti, colpi, impatti, compressioni	E2 * P1 = 2
LF	Realizzazione setti (fase)	
	Realizzazione della carpenteria per le strutture in elevazione (sottofase)	
	<Nessuna impresa definita> (max. presenti 4.15 uomini al giorno, per max. ore complessive 33.20)	
	Entità del Danno Lieve/Probabilità Bassissima = [66.76 ore]	
	Entità del Danno Lieve/Probabilità Bassa = [97.14 ore]	
	Entità del Danno Lieve/Probabilità Media = [91.20 ore]	
LF	Entità del Danno Serio/Probabilità Bassissima = [31.54 ore]	
	Entità del Danno Serio/Probabilità Bassa = [124.80 ore]	
	Entità del Danno Grave/Probabilità Bassissima = [94.24 ore]	
	Entità del Danno Grave/Probabilità Bassa = [182.82 ore]	
	Entità del Danno Grave/Probabilità Media = [28.80 ore]	
	Entità del Danno Gravissimo/Probabilità Media = [30.40 ore]	
LV	Addetto alla realizzazione della carpenteria per le strutture in elevazione (Max. ore 33.20)	
AT	Andatoie e Passerelle	
RS	Caduta dall'alto	E3 * P1 = 3
RS	Caduta di materiale dall'alto o a livello	E3 * P1 = 3
AT	Attrezzi manuali	
RS	Punture, tagli, abrasioni	E1 * P2 = 2
RS	Urti, colpi, impatti, compressioni	E2 * P2 = 4
AT	Ponteggio metallico fisso	
RS	Caduta dall'alto	E3 * P2 = 6
RS	Caduta di materiale dall'alto o a livello	E3 * P2 = 6
RS	Scivolamenti, cadute a livello	E1 * P2 = 2
AT	Ponteggio mobile o trabattello	
RS	Caduta dall'alto	E3 * P2 = 6
RS	Caduta di materiale dall'alto o a livello	E3 * P2 = 6
RS	Movimentazione manuale dei carichi	E1 * P3 = 3
RS	Urti, colpi, impatti, compressioni	E2 * P2 = 4
AT	Scala doppia	
RS	Caduta dall'alto	E3 * P2 = 6
RS	Cesoiamenti, stritolamenti	E2 * P1 = 2
RS	Movimentazione manuale dei carichi	E1 * P3 = 3
RS	Urti, colpi, impatti, compressioni	E2 * P2 = 4
AT	Scala semplice	
RS	Caduta dall'alto	E3 * P2 = 6
RS	Movimentazione manuale dei carichi	E1 * P3 = 3
RS	Urti, colpi, impatti, compressioni	E2 * P2 = 4
AT	Sega circolare	
RS	Elettrocuzione	E3 * P1 = 3
RS	Inalazione polveri, fibre	E1 * P1 = 1
RS	Punture, tagli, abrasioni	E1 * P2 = 2
RS	Scivolamenti, cadute a livello	E1 * P2 = 2
RS	Urti, colpi, impatti, compressioni	E2 * P2 = 4
RS	Ustioni	E1 * P1 = 1
AT	Smerigliatrice angolare (flessibile)	
RS	Elettrocuzione	E3 * P1 = 3
RS	Inalazione polveri, fibre	E1 * P1 = 1
RS	Punture, tagli, abrasioni	E1 * P2 = 2
RS	Ustioni	E1 * P1 = 1
RS	Caduta dall'alto	E4 * P3 = 12
RSR	Rumore per "Carpentiere" [Soglia "Superiore a 85 dB(A)"]	E3 * P3 = 9

Sigla	Attività	Entità del Danno Probabilità
MA	Gru a torre (Max. ore 33.20)	
RS	Caduta dall'alto	E3 * P2 = 6
RS	Caduta di materiale dall'alto o a livello	E3 * P1 = 3
RS	Elettrocuzione	E3 * P1 = 3
RS	Irritazioni cutanee, reazioni allergiche	E1 * P1 = 1
RS	Scivolamenti, cadute a livello	E1 * P2 = 2
RS	Urti, colpi, impatti, compressioni	E2 * P1 = 2
RSR	Rumore per "Gruista (gru a torre)" [Soglia "Inferiore a 80 dB(A)"]	E1 * P1 = 1
AT	Attrezzi manuali	
RS	Punture, tagli, abrasioni	E1 * P1 = 1
RS	Urti, colpi, impatti, compressioni	E2 * P1 = 2
	Lavorazione e posa ferri di armatura per le strutture in elevazione (sottofase)	
	<Nessuna impresa definita> (max. presenti 3.25 uomini al giorno, per max. ore complessive 26.00)	
	Entità del Danno Lieve/Probabilità Bassissima = [51.40 ore]	
	Entità del Danno Lieve/Probabilità Bassa = [1.90 ore]	
	Entità del Danno Lieve/Probabilità Media = [58.80 ore]	
LF	Entità del Danno Serio/Probabilità Bassissima = [28.30 ore]	
	Entità del Danno Serio/Probabilità Bassa = [9.60 ore]	
	Entità del Danno Grave/Probabilità Bassissima = [12.00 ore]	
	Entità del Danno Grave/Probabilità Bassa = [13.90 ore]	
	Entità del Danno Gravissimo/Probabilità Media = [22.80 ore]	
LV	Addetto alla lavorazione e posa ferri di armatura per le strutture in elevazione (Max. ore 26.00)	
AT	Attrezzi manuali	
RS	Punture, tagli, abrasioni	E1 * P3 = 3
RS	Urti, colpi, impatti, compressioni	E2 * P1 = 2
AT	Ponte su cavalletti	
RS	Scivolamenti, cadute a livello	E1 * P1 = 1
AT	Scala semplice	
RS	Caduta dall'alto	E3 * P2 = 6
RS	Movimentazione manuale dei carichi	E1 * P3 = 3
RS	Urti, colpi, impatti, compressioni	E2 * P1 = 2
AT	Trancia-plegaferrì	
RS	Cesoimenti, stritolamenti	E2 * P2 = 4
RS	Elettrocuzione	E3 * P1 = 3
RS	Punture, tagli, abrasioni	E1 * P3 = 3
RS	Scivolamenti, cadute a livello	E1 * P1 = 1
RS	Caduta dall'alto	E4 * P3 = 12
RS	Punture, tagli, abrasioni	E1 * P3 = 3
RSR	Rumore per "Ferraiolo o aiuto ferraiolo" [Soglia "Uguale a 80 dB(A)"]	E1 * P1 = 1
MA	Gru a torre (Max. ore 26.00)	
RS	Caduta dall'alto	E3 * P2 = 6
RS	Caduta di materiale dall'alto o a livello	E3 * P1 = 3
RS	Elettrocuzione	E3 * P1 = 3
RS	Irritazioni cutanee, reazioni allergiche	E1 * P1 = 1
RS	Scivolamenti, cadute a livello	E1 * P2 = 2
RS	Urti, colpi, impatti, compressioni	E2 * P1 = 2
RSR	Rumore per "Gruista (gru a torre)" [Soglia "Inferiore a 80 dB(A)"]	E1 * P1 = 1
AT	Attrezzi manuali	
RS	Punture, tagli, abrasioni	E1 * P1 = 1
RS	Urti, colpi, impatti, compressioni	E2 * P1 = 2
	Getto in calcestruzzo per le strutture in elevazione (sottofase)	
	<Nessuna impresa definita> (max. presenti 3.43 uomini al giorno, per max. ore complessive 27.40)	
	Entità del Danno Lieve/Probabilità Bassissima = [46.52 ore]	
	Entità del Danno Lieve/Probabilità Bassa = [39.96 ore]	
	Entità del Danno Lieve/Probabilità Media = [45.60 ore]	
LF	Entità del Danno Serio/Probabilità Bassissima = [25.29 ore]	
	Entità del Danno Serio/Probabilità Bassa = [65.86 ore]	
	Entità del Danno Grave/Probabilità Bassissima = [74.35 ore]	
	Entità del Danno Grave/Probabilità Bassa = [91.20 ore]	
	Entità del Danno Grave/Probabilità Media = [14.40 ore]	
	Entità del Danno Gravissimo/Probabilità Media = [15.20 ore]	
LV	Addetto al getto in calcestruzzo per le strutture in elevazione (Max. ore 27.40)	
AT	Andatoie e Passerelle	
RS	Caduta dall'alto	E3 * P1 = 3
RS	Caduta di materiale dall'alto o a livello	E3 * P1 = 3
AT	Attrezzi manuali	
RS	Punture, tagli, abrasioni	E1 * P2 = 2
RS	Urti, colpi, impatti, compressioni	E2 * P2 = 4
AT	Gruppo elettrogeno	
RS	Elettrocuzione	E3 * P1 = 3
RS	Inalazione fumi, gas, vapori	E1 * P1 = 1
RS	Incendi, esplosioni	E3 * P1 = 3

Sigla	Attività	Entità del Danno Probabilità
RS	Irritazioni cutanee, reazioni allergiche	E1 * P1 = 1
AT	Ponteggio metallico fisso	
RS	Caduta dall'alto	E3 * P2 = 6
RS	Caduta di materiale dall'alto o a livello	E3 * P2 = 6
RS	Scivolamenti, cadute a livello	E1 * P2 = 2
AT	Ponteggio mobile o trabattello	
RS	Caduta dall'alto	E3 * P2 = 6
RS	Caduta di materiale dall'alto o a livello	E3 * P2 = 6
RS	Movimentazione manuale dei carichi	E1 * P3 = 3
RS	Urti, colpi, impatti, compressioni	E2 * P2 = 4
AT	Scala doppia	
RS	Caduta dall'alto	E3 * P2 = 6
RS	Cesoiamenti, stritolamenti	E2 * P1 = 2
RS	Movimentazione manuale dei carichi	E1 * P3 = 3
RS	Urti, colpi, impatti, compressioni	E2 * P2 = 4
AT	Scala semplice	
RS	Caduta dall'alto	E3 * P2 = 6
RS	Movimentazione manuale dei carichi	E1 * P3 = 3
RS	Urti, colpi, impatti, compressioni	E2 * P2 = 4
AT	Vibratore elettrico per calcestruzzo	
RS	Irritazioni cutanee, reazioni allergiche	E1 * P1 = 1
RS	Elettrocuzione	E3 * P1 = 3
RS	Caduta dall'alto	E4 * P3 = 12
RSR	Rumore per "Carpentiere" [Soglia "Superiore a 85 dB(A)"]	E3 * P3 = 9
MA	Autobetoniera (Max. ore 27.40)	
RS	Caduta dall'alto	E3 * P1 = 3
RS	Caduta di materiale dall'alto o a livello	E3 * P1 = 3
RS	Cesoiamenti, stritolamenti	E2 * P2 = 4
RS	Getti, schizzi	E1 * P2 = 2
RS	Inalazione polveri, fibre	E1 * P2 = 2
RS	Incendi, esplosioni	E3 * P1 = 3
RS	Investimento, ribaltamento	E3 * P1 = 3
RS	Irritazioni cutanee, reazioni allergiche	E1 * P2 = 2
RS	Scivolamenti, cadute a livello	E1 * P2 = 2
RS	Urti, colpi, impatti, compressioni	E2 * P2 = 4
RSR	Rumore per "Operatore autobetoniera" [Soglia "Compresa tra 80 e 85 dB(A)"]	E2 * P1 = 2
RSV	Vibrazioni per "Operatore autobetoniera" [HAV "Non presente", WBV "Inferiore a 0,5 m/s ² "]	E2 * P1 = 2
AT	Attrezzi manuali	
RS	Punture, tagli, abrasioni	E1 * P1 = 1
RS	Urti, colpi, impatti, compressioni	E2 * P1 = 2
MA	Autopompa per cls (Max. ore 27.40)	
RS	Caduta dall'alto	E3 * P1 = 3
RS	Caduta di materiale dall'alto o a livello	E3 * P1 = 3
RS	Cesoiamenti, stritolamenti	E2 * P1 = 2
RS	Elettrocuzione	E3 * P1 = 3
RS	Getti, schizzi	E1 * P1 = 1
RS	Inalazione polveri, fibre	E1 * P1 = 1
RS	Incendi, esplosioni	E3 * P1 = 3
RS	Investimento, ribaltamento	E3 * P1 = 3
RS	Irritazioni cutanee, reazioni allergiche	E1 * P1 = 1
RS	Movimentazione manuale dei carichi	E1 * P1 = 1
RS	Scivolamenti, cadute a livello	E1 * P2 = 2
RS	Urti, colpi, impatti, compressioni	E2 * P2 = 4
RSR	Rumore per "Operatore pompa per il cls (autopompa)" [Soglia "Inferiore a 80 dB(A)"]	E1 * P1 = 1
RSV	Vibrazioni per "Operatore pompa per il cls (autopompa)" [HAV "Non presente", WBV "Inferiore a 0,5 m/s ² "]	E2 * P2 = 4
AT	Attrezzi manuali	
RS	Punture, tagli, abrasioni	E1 * P1 = 1
RS	Urti, colpi, impatti, compressioni	E2 * P1 = 2
LF	Realizzazione nuove scale (fase)	
	Lavorazione e posa ferri di armatura per le strutture in elevazione (sottofase)	
	<Nessuna impresa definita> (max. presenti 3.25 uomini al giorno, per max. ore complessive 26.00)	
	Entità del Danno Lieve/Probabilità Bassissima = [51.40 ore]	
	Entità del Danno Lieve/Probabilità Bassa = [1.90 ore]	
	Entità del Danno Lieve/Probabilità Media = [58.80 ore]	
LF	Entità del Danno Serio/Probabilità Bassissima = [28.30 ore]	
	Entità del Danno Serio/Probabilità Bassa = [9.60 ore]	
	Entità del Danno Grave/Probabilità Bassissima = [12.00 ore]	
	Entità del Danno Grave/Probabilità Bassa = [13.90 ore]	
	Entità del Danno Gravissimo/Probabilità Media = [22.80 ore]	
LV	Addetto alla lavorazione e posa ferri di armatura per le strutture in elevazione (Max. ore 26.00)	
AT	Attrezzi manuali	

Sigla	Attività	Entità del Danno Probabilità
RS	Punture, tagli, abrasioni	E1 * P3 = 3
RS	Urti, colpi, impatti, compressioni	E2 * P1 = 2
AT	Ponte su cavalletti	
RS	Scivolamenti, cadute a livello	E1 * P1 = 1
AT	Scala semplice	
RS	Caduta dall'alto	E3 * P2 = 6
RS	Movimentazione manuale dei carichi	E1 * P3 = 3
RS	Urti, colpi, impatti, compressioni	E2 * P1 = 2
AT	Trancia-piegaferrì	
RS	Cesoamenti, stritolamenti	E2 * P2 = 4
RS	Elettrocuzione	E3 * P1 = 3
RS	Punture, tagli, abrasioni	E1 * P3 = 3
RS	Scivolamenti, cadute a livello	E1 * P1 = 1
RS	Caduta dall'alto	E4 * P3 = 12
RS	Punture, tagli, abrasioni	E1 * P3 = 3
RSR	Rumore per "Ferraiolo o aiuto ferraiolo" [Soglia "Uguale a 80 dB(A)"]	E1 * P1 = 1
MA	Gru a torre (Max. ore 26.00)	
RS	Caduta dall'alto	E3 * P2 = 6
RS	Caduta di materiale dall'alto o a livello	E3 * P1 = 3
RS	Elettrocuzione	E3 * P1 = 3
RS	Irritazioni cutanee, reazioni allergiche	E1 * P1 = 1
RS	Scivolamenti, cadute a livello	E1 * P2 = 2
RS	Urti, colpi, impatti, compressioni	E2 * P1 = 2
RSR	Rumore per "Gruista (gru a torre)" [Soglia "Inferiore a 80 dB(A)"]	E1 * P1 = 1
AT	Attrezzi manuali	
RS	Punture, tagli, abrasioni	E1 * P1 = 1
RS	Urti, colpi, impatti, compressioni	E2 * P1 = 2
	Getto in calcestruzzo per le strutture in elevazione (sottofase)	
	<Nessuna impresa definita> (max. presenti 3.43 uomini al giorno, per max. ore complessive 27.40)	
	Entità del Danno Lieve/Probabilità Bassissima = [46.52 ore]	
	Entità del Danno Lieve/Probabilità Bassa = [39.96 ore]	
	Entità del Danno Lieve/Probabilità Media = [45.60 ore]	
LF	Entità del Danno Serio/Probabilità Bassissima = [25.29 ore]	
	Entità del Danno Serio/Probabilità Bassa = [65.86 ore]	
	Entità del Danno Grave/Probabilità Bassissima = [74.35 ore]	
	Entità del Danno Grave/Probabilità Bassa = [91.20 ore]	
	Entità del Danno Grave/Probabilità Media = [14.40 ore]	
	Entità del Danno Gravissimo/Probabilità Media = [15.20 ore]	
LV	Addetto al getto in calcestruzzo per le strutture in elevazione (Max. ore 27.40)	
AT	Andatoie e Passerelle	
RS	Caduta dall'alto	E3 * P1 = 3
RS	Caduta di materiale dall'alto o a livello	E3 * P1 = 3
AT	Attrezzi manuali	
RS	Punture, tagli, abrasioni	E1 * P2 = 2
RS	Urti, colpi, impatti, compressioni	E2 * P2 = 4
AT	Gruppo elettrogeno	
RS	Elettrocuzione	E3 * P1 = 3
RS	Inalazione fumi, gas, vapori	E1 * P1 = 1
RS	Incendi, esplosioni	E3 * P1 = 3
RS	Irritazioni cutanee, reazioni allergiche	E1 * P1 = 1
AT	Ponteggio metallico fisso	
RS	Caduta dall'alto	E3 * P2 = 6
RS	Caduta di materiale dall'alto o a livello	E3 * P2 = 6
RS	Scivolamenti, cadute a livello	E1 * P2 = 2
AT	Ponteggio mobile o trabattello	
RS	Caduta dall'alto	E3 * P2 = 6
RS	Caduta di materiale dall'alto o a livello	E3 * P2 = 6
RS	Movimentazione manuale dei carichi	E1 * P3 = 3
RS	Urti, colpi, impatti, compressioni	E2 * P2 = 4
AT	Scala doppia	
RS	Caduta dall'alto	E3 * P2 = 6
RS	Cesoamenti, stritolamenti	E2 * P1 = 2
RS	Movimentazione manuale dei carichi	E1 * P3 = 3
RS	Urti, colpi, impatti, compressioni	E2 * P2 = 4
AT	Scala semplice	
RS	Caduta dall'alto	E3 * P2 = 6
RS	Movimentazione manuale dei carichi	E1 * P3 = 3
RS	Urti, colpi, impatti, compressioni	E2 * P2 = 4
AT	Vibratore elettrico per calcestruzzo	
RS	Irritazioni cutanee, reazioni allergiche	E1 * P1 = 1
RS	Elettrocuzione	E3 * P1 = 3
RS	Caduta dall'alto	E4 * P3 = 12

Sigla	Attività	Entità del Danno Probabilità
RSR	Rumore per "Carpentiere" [Soglia "Superiore a 85 dB(A)"]	E3 * P3 = 9
MA	Autobetoniera (Max. ore 27.40)	
RS	Caduta dall'alto	E3 * P1 = 3
RS	Caduta di materiale dall'alto o a livello	E3 * P1 = 3
RS	Cesoiamenti, stritolamenti	E2 * P2 = 4
RS	Getti, schizzi	E1 * P2 = 2
RS	Inalazione polveri, fibre	E1 * P2 = 2
RS	Incendi, esplosioni	E3 * P1 = 3
RS	Investimento, ribaltamento	E3 * P1 = 3
RS	Irritazioni cutanee, reazioni allergiche	E1 * P2 = 2
RS	Scivolamenti, cadute a livello	E1 * P2 = 2
RS	Urti, colpi, impatti, compressioni	E2 * P2 = 4
RSR	Rumore per "Operatore autobetoniera" [Soglia "Compresa tra 80 e 85 dB(A)"]	E2 * P1 = 2
RSV	Vibrazioni per "Operatore autobetoniera" [HAV "Non presente", WBV "Inferiore a 0,5 m/s ² "]	E2 * P1 = 2
AT	Attrezzi manuali	
RS	Punture, tagli, abrasioni	E1 * P1 = 1
RS	Urti, colpi, impatti, compressioni	E2 * P1 = 2
MA	Autopompa per cls (Max. ore 27.40)	
RS	Caduta dall'alto	E3 * P1 = 3
RS	Caduta di materiale dall'alto o a livello	E3 * P1 = 3
RS	Cesoiamenti, stritolamenti	E2 * P1 = 2
RS	Elettrocuzione	E3 * P1 = 3
RS	Getti, schizzi	E1 * P1 = 1
RS	Inalazione polveri, fibre	E1 * P1 = 1
RS	Incendi, esplosioni	E3 * P1 = 3
RS	Investimento, ribaltamento	E3 * P1 = 3
RS	Irritazioni cutanee, reazioni allergiche	E1 * P1 = 1
RS	Movimentazione manuale dei carichi	E1 * P1 = 1
RS	Scivolamenti, cadute a livello	E1 * P2 = 2
RS	Urti, colpi, impatti, compressioni	E2 * P2 = 4
RSR	Rumore per "Operatore pompa per il cls (autopompa)" [Soglia "Inferiore a 80 dB(A)"]	E1 * P1 = 1
RSV	Vibrazioni per "Operatore pompa per il cls (autopompa)" [HAV "Non presente", WBV "Inferiore a 0,5 m/s ² "]	E2 * P2 = 4
AT	Attrezzi manuali	
RS	Punture, tagli, abrasioni	E1 * P1 = 1
RS	Urti, colpi, impatti, compressioni	E2 * P1 = 2
LF	Realizzazione della carpenteria per le strutture in elevazione (sottofase) <Nessuna impresa definita> (max. presenti 4.15 uomini al giorno, per max. ore complessive 33.20) Entità del Danno Lieve/Probabilità Bassissima = [66.76 ore] Entità del Danno Lieve/Probabilità Bassa = [97.14 ore] Entità del Danno Lieve/Probabilità Media = [91.20 ore] Entità del Danno Serio/Probabilità Bassissima = [31.54 ore] Entità del Danno Serio/Probabilità Bassa = [124.80 ore] Entità del Danno Grave/Probabilità Bassissima = [94.24 ore] Entità del Danno Grave/Probabilità Bassa = [182.82 ore] Entità del Danno Grave/Probabilità Media = [28.80 ore] Entità del Danno Gravissimo/Probabilità Media = [30.40 ore]	
LV	Adetto alla realizzazione della carpenteria per le strutture in elevazione (Max. ore 33.20)	
AT	Andatoie e Passerelle	
RS	Caduta dall'alto	E3 * P1 = 3
RS	Caduta di materiale dall'alto o a livello	E3 * P1 = 3
AT	Attrezzi manuali	
RS	Punture, tagli, abrasioni	E1 * P2 = 2
RS	Urti, colpi, impatti, compressioni	E2 * P2 = 4
AT	Ponteggio metallico fisso	
RS	Caduta dall'alto	E3 * P2 = 6
RS	Caduta di materiale dall'alto o a livello	E3 * P2 = 6
RS	Scivolamenti, cadute a livello	E1 * P2 = 2
AT	Ponteggio mobile o trabattello	
RS	Caduta dall'alto	E3 * P2 = 6
RS	Caduta di materiale dall'alto o a livello	E3 * P2 = 6
RS	Movimentazione manuale dei carichi	E1 * P3 = 3
RS	Urti, colpi, impatti, compressioni	E2 * P2 = 4
AT	Scala doppia	
RS	Caduta dall'alto	E3 * P2 = 6
RS	Cesoiamenti, stritolamenti	E2 * P1 = 2
RS	Movimentazione manuale dei carichi	E1 * P3 = 3
RS	Urti, colpi, impatti, compressioni	E2 * P2 = 4
AT	Scala semplice	
RS	Caduta dall'alto	E3 * P2 = 6
RS	Movimentazione manuale dei carichi	E1 * P3 = 3
RS	Urti, colpi, impatti, compressioni	E2 * P2 = 4

Sigla	Attività	Entità del Danno Probabilità
AT	Sega circolare	
RS	Elettrocuzione	E3 * P1 = 3
RS	Inalazione polveri, fibre	E1 * P1 = 1
RS	Punture, tagli, abrasioni	E1 * P2 = 2
RS	Scivolamenti, cadute a livello	E1 * P2 = 2
RS	Urti, colpi, impatti, compressioni	E2 * P2 = 4
RS	Ustioni	E1 * P1 = 1
AT	Smerigliatrice angolare (flessibile)	
RS	Elettrocuzione	E3 * P1 = 3
RS	Inalazione polveri, fibre	E1 * P1 = 1
RS	Punture, tagli, abrasioni	E1 * P2 = 2
RS	Ustioni	E1 * P1 = 1
RS	Caduta dall'alto	E4 * P3 = 12
RSR	Rumore per "Carpentiere" [Soglia "Superiore a 85 dB(A)"]	E3 * P3 = 9
MA	Gru a torre (Max. ore 33.20)	
RS	Caduta dall'alto	E3 * P2 = 6
RS	Caduta di materiale dall'alto o a livello	E3 * P1 = 3
RS	Elettrocuzione	E3 * P1 = 3
RS	Irritazioni cutanee, reazioni allergiche	E1 * P1 = 1
RS	Scivolamenti, cadute a livello	E1 * P2 = 2
RS	Urti, colpi, impatti, compressioni	E2 * P1 = 2
RSR	Rumore per "Gruista (gru a torre)" [Soglia "Inferiore a 80 dB(A)"]	E1 * P1 = 1
AT	Attrezzi manuali	
RS	Punture, tagli, abrasioni	E1 * P1 = 1
RS	Urti, colpi, impatti, compressioni	E2 * P1 = 2
LF	Murature (fase)	
	Realizzazione di murature (sottofase)	
	<Nessuna impresa definita> (max. presenti 3.61 uomini al giorno, per max. ore complessive 28.90)	
	Entità del Danno Lieve/Probabilità Bassissima = [29.09 ore]	
	Entità del Danno Lieve/Probabilità Bassa = [92.88 ore]	
	Entità del Danno Lieve/Probabilità Media = [43.52 ore]	
	Entità del Danno Serio/Probabilità Bassissima = [9.39 ore]	
	Entità del Danno Serio/Probabilità Bassa = [8.96 ore]	
	Entità del Danno Serio/Probabilità Media = [60.74 ore]	
	Entità del Danno Serio/Probabilità Alta = [5.12 ore]	
	Entità del Danno Grave/Probabilità Bassissima = [21.48 ore]	
	Entità del Danno Grave/Probabilità Bassa = [81.38 ore]	
	Entità del Danno Grave/Probabilità Media = [55.04 ore]	
	Entità del Danno Grave/Probabilità Alta = [1.02 ore]	
LV	Addetto alla realizzazione di murature esterne (Max. ore 28.90)	
AT	Attrezzi manuali	
RS	Punture, tagli, abrasioni	E1 * P2 = 2
RS	Urti, colpi, impatti, compressioni	E2 * P3 = 6
AT	Betoniera a bicchiere	
RS	Caduta di materiale dall'alto o a livello	E3 * P2 = 6
RS	Cesoiamenti, stritolamenti	E2 * P1 = 2
RS	Elettrocuzione	E3 * P2 = 6
RS	Getti, schizzi	E1 * P1 = 1
RS	Inalazione polveri, fibre	E1 * P3 = 3
RS	Irritazioni cutanee, reazioni allergiche	E1 * P2 = 2
RS	Movimentazione manuale dei carichi	E2 * P4 = 8
RS	Urti, colpi, impatti, compressioni	E2 * P3 = 6
AT	Ponte su cavalletti	
RS	Scivolamenti, cadute a livello	E1 * P2 = 2
AT	Ponteggio metallico fisso	
RS	Caduta dall'alto	E3 * P2 = 6
RS	Caduta di materiale dall'alto o a livello	E3 * P3 = 9
RS	Scivolamenti, cadute a livello	E1 * P2 = 2
AT	Ponteggio mobile o trabattello	
RS	Caduta dall'alto	E3 * P2 = 6
RS	Caduta di materiale dall'alto o a livello	E3 * P3 = 9
RS	Movimentazione manuale dei carichi	E1 * P3 = 3
RS	Urti, colpi, impatti, compressioni	E2 * P3 = 6
AT	Scala semplice	
RS	Caduta dall'alto	E3 * P2 = 6
RS	Movimentazione manuale dei carichi	E1 * P3 = 3
RS	Urti, colpi, impatti, compressioni	E2 * P3 = 6
AT	Sega circolare	
RS	Elettrocuzione	E3 * P1 = 3
RS	Inalazione polveri, fibre	E1 * P2 = 2
RS	Punture, tagli, abrasioni	E1 * P2 = 2
RS	Scivolamenti, cadute a livello	E1 * P2 = 2

Sigla	Attività	Entità del Danno Probabilità
RS	Urti, colpi, impatti, compressioni	E2 * P3 = 6
RS	Ustioni	E1 * P1 = 1
RS	Caduta dall'alto	E3 * P3 = 9
RS	Caduta di materiale dall'alto o a livello	E3 * P2 = 6
RS	Movimentazione manuale dei carichi	E1 * P3 = 3
RSR	Rumore per "Muratore" [Soglia "Compresa tra 80 e 85 dB(A)"]	E2 * P2 = 4
MA	Gru a torre (Max. ore 28.90)	
RS	Caduta dall'alto	E3 * P2 = 6
RS	Caduta di materiale dall'alto o a livello	E3 * P1 = 3
RS	Elettrocuzione	E3 * P1 = 3
RS	Irritazioni cutanee, reazioni allergiche	E1 * P1 = 1
RS	Scivolamenti, cadute a livello	E1 * P2 = 2
RS	Urti, colpi, impatti, compressioni	E2 * P1 = 2
RSR	Rumore per "Gruista (gru a torre)" [Soglia "Inferiore a 80 dB(A)"]	E1 * P1 = 1
AT	Attrezzi manuali	
RS	Punture, tagli, abrasioni	E1 * P1 = 1
RS	Urti, colpi, impatti, compressioni	E2 * P1 = 2
MA	Dumper (Max. ore 28.90)	
RS	Caduta dall'alto	E3 * P1 = 3
RS	Caduta di materiale dall'alto o a livello	E3 * P1 = 3
RS	Cesoiamenti, stritolamenti	E2 * P1 = 2
RS	Elettrocuzione	E3 * P1 = 3
RS	Inalazione polveri, fibre	E1 * P1 = 1
RS	Incendi, esplosioni	E3 * P1 = 3
RS	Investimento, ribaltamento	E3 * P1 = 3
RS	Irritazioni cutanee, reazioni allergiche	E1 * P1 = 1
RS	Movimentazione manuale dei carichi	E1 * P1 = 1
RS	Scivolamenti, cadute a livello	E1 * P1 = 1
RS	Urti, colpi, impatti, compressioni	E2 * P1 = 2
RSR	Rumore per "Operatore dumper" [Soglia "Superiore a 85 dB(A)"]	E3 * P4 = 12
RSV	Vibrazioni per "Operatore dumper" [HAV "Non presente", WBV "Compreso tra 0,5 e 1 m/s²"]	E2 * P3 = 6
AT	Attrezzi manuali	
RS	Punture, tagli, abrasioni	E1 * P1 = 1
RS	Urti, colpi, impatti, compressioni	E2 * P1 = 2
LF	Rivestimento pilastri rinforzati (fase)	
	Realizzazione di rivestimenti (sottofase)	
	<Nessuna impresa definita> (max. presenti 2.03 uomini al giorno, per max. ore complessive 16.20)	
	Entità del Danno Lieve/Probabilità Bassissima = [4.46 ore]	
	Entità del Danno Lieve/Probabilità Bassa = [4.99 ore]	
	Entità del Danno Lieve/Probabilità Media = [14.40 ore]	
LF	Entità del Danno Serio/Probabilità Bassissima = [3.39 ore]	
	Entità del Danno Serio/Probabilità Media = [14.40 ore]	
	Entità del Danno Serio/Probabilità Alta = [11.20 ore]	
	Entità del Danno Grave/Probabilità Bassissima = [1.04 ore]	
	Entità del Danno Grave/Probabilità Bassa = [14.47 ore]	
	Entità del Danno Grave/Probabilità Alta = [1.28 ore]	
LV	Addetto alla realizzazione di contropareti e controsoffitti (Max. ore 16.20)	
AT	Attrezzi manuali	
RS	Punture, tagli, abrasioni	E1 * P3 = 3
RS	Urti, colpi, impatti, compressioni	E2 * P3 = 6
AT	Betoniera a bicchiere	
RS	Caduta di materiale dall'alto o a livello	E3 * P2 = 6
RS	Cesoiamenti, stritolamenti	E2 * P1 = 2
RS	Elettrocuzione	E3 * P2 = 6
RS	Getti, schizzi	E1 * P1 = 1
RS	Inalazione polveri, fibre	E1 * P3 = 3
RS	Irritazioni cutanee, reazioni allergiche	E1 * P2 = 2
RS	Movimentazione manuale dei carichi	E2 * P4 = 8
RS	Urti, colpi, impatti, compressioni	E2 * P3 = 6
AT	Ponte su cavalletti	
RS	Scivolamenti, cadute a livello	E1 * P3 = 3
AT	Scala semplice	
RS	Caduta dall'alto	E3 * P2 = 6
RS	Movimentazione manuale dei carichi	E2 * P4 = 8
RS	Urti, colpi, impatti, compressioni	E2 * P3 = 6
AT	Taglierina elettrica	
RS	Elettrocuzione	E3 * P1 = 3
RS	Inalazione polveri, fibre	E1 * P2 = 2
RS	Punture, tagli, abrasioni	E1 * P2 = 2
RS	Ustioni	E1 * P1 = 1
RSR	Rumore per "Operaio comune (murature)" [Soglia "Superiore a 85 dB(A)"]	E3 * P4 = 12
MA	Gru a torre (Max. ore 16.20)	

Sigla	Attività	Entità del Danno Probabilità
RS	Caduta dall'alto	E3 * P2 = 6
RS	Caduta di materiale dall'alto o a livello	E3 * P1 = 3
RS	Elettrocuzione	E3 * P1 = 3
RS	Irritazioni cutanee, reazioni allergiche	E1 * P1 = 1
RS	Scivolamenti, cadute a livello	E1 * P2 = 2
RS	Urti, colpi, impatti, compressioni	E2 * P1 = 2
RSR	Rumore per "Gruista (gru a torre)" [Soglia "Inferiore a 80 dB(A)"]	E1 * P1 = 1
AT	Attrezzi manuali	
RS	Punture, tagli, abrasioni	E1 * P1 = 1
RS	Urti, colpi, impatti, compressioni	E2 * P1 = 2
LF	Rinzaffi ed intonaci (fase)	
	Formazione di rinzaffi ed intonaci (sottofase)	
	<Nessuna impresa definita> (max. presenti 2.79 uomini al giorno, per max. ore complessive 22.30)	
LF	Entità del Danno Lieve/Probabilità Bassissima = [56.59 ore]	
	Entità del Danno Lieve/Probabilità Bassa = [12.71 ore]	
	Entità del Danno Serio/Probabilità Bassissima = [27.55 ore]	
	Entità del Danno Grave/Probabilità Bassissima = [19.34 ore]	
	Entità del Danno Grave/Probabilità Bassa = [0.39 ore]	
LV	Addetto alla formazione intonaci interni (tradizionali) (Max. ore 22.30)	
AT	Attrezzi manuali	
RS	Punture, tagli, abrasioni	E1 * P1 = 1
RS	Urti, colpi, impatti, compressioni	E2 * P1 = 2
AT	Impastatrice	
RS	Caduta di materiale dall'alto o a livello	E3 * P1 = 3
RS	Elettrocuzione	E3 * P1 = 3
RS	Inalazione polveri, fibre	E1 * P1 = 1
RS	Irritazioni cutanee, reazioni allergiche	E1 * P1 = 1
RS	Movimentazione manuale dei carichi	E1 * P1 = 1
RS	Urti, colpi, impatti, compressioni	E2 * P1 = 2
AT	Ponte su cavalletti	
RS	Scivolamenti, cadute a livello	E1 * P1 = 1
AT	Scala semplice	
RS	Caduta dall'alto	E3 * P1 = 3
RS	Movimentazione manuale dei carichi	E1 * P2 = 2
RS	Urti, colpi, impatti, compressioni	E2 * P1 = 2
RSR	Rumore per "Riquadratore (intonaci tradizionali)" [Soglia "Inferiore a 80 dB(A)"]	E1 * P1 = 1
MA	Gru a torre (Max. ore 22.30)	
RS	Caduta dall'alto	E3 * P2 = 6
RS	Caduta di materiale dall'alto o a livello	E3 * P1 = 3
RS	Elettrocuzione	E3 * P1 = 3
RS	Irritazioni cutanee, reazioni allergiche	E1 * P1 = 1
RS	Scivolamenti, cadute a livello	E1 * P2 = 2
RS	Urti, colpi, impatti, compressioni	E2 * P1 = 2
RSR	Rumore per "Gruista (gru a torre)" [Soglia "Inferiore a 80 dB(A)"]	E1 * P1 = 1
AT	Attrezzi manuali	
RS	Punture, tagli, abrasioni	E1 * P1 = 1
RS	Urti, colpi, impatti, compressioni	E2 * P1 = 2
LF	Pavimentazioni (fase)	
	Posa di pavimenti (sottofase)	
	<Nessuna impresa definita> (max. presenti 2.73 uomini al giorno, per max. ore complessive 21.80)	
LF	Entità del Danno Lieve/Probabilità Bassissima = [24.70 ore]	
	Entità del Danno Lieve/Probabilità Bassa = [23.89 ore]	
	Entità del Danno Serio/Probabilità Bassissima = [12.23 ore]	
	Entità del Danno Serio/Probabilità Bassa = [14.63 ore]	
	Entità del Danno Serio/Probabilità Media = [1.06 ore]	
	Entità del Danno Grave/Probabilità Bassissima = [13.44 ore]	
	Entità del Danno Grave/Probabilità Bassa = [0.21 ore]	
LV	Addetto alla posa di pavimenti per interni (Max. ore 21.80)	
AT	Attrezzi manuali	
RS	Punture, tagli, abrasioni	E1 * P1 = 1
RS	Urti, colpi, impatti, compressioni	E2 * P1 = 2
AT	Battipiastrille elettrico	
RS	Elettrocuzione	E3 * P1 = 3
RS	Movimentazione manuale dei carichi	E2 * P3 = 6
RS	Urti, colpi, impatti, compressioni	E2 * P2 = 4
AT	Taglierina elettrica	
RS	Elettrocuzione	E3 * P1 = 3
RS	Inalazione polveri, fibre	E1 * P2 = 2
RS	Punture, tagli, abrasioni	E1 * P2 = 2
RS	Ustioni	E1 * P1 = 1
RSR	Rumore per "Posatore pavimenti e rivestimenti" [Soglia "Compresa tra 80 e 85 dB(A)"]	E2 * P2 = 4

Sigla	Attività	Entità del Danno Probabilità
RSV	Vibrazioni per "Posatore pavimenti e rivestimenti" [HAV "Inferiore a 2,5 m/s ² ", WBV "Non presente"]	E2 * P2 = 4
MA	Gru a torre (Max. ore 21.80)	
RS	Caduta dall'alto	E3 * P2 = 6
RS	Caduta di materiale dall'alto o a livello	E3 * P1 = 3
RS	Elettrocuzione	E3 * P1 = 3
RS	Irritazioni cutanee, reazioni allergiche	E1 * P1 = 1
RS	Scivolamenti, cadute a livello	E1 * P2 = 2
RS	Urti, colpi, impatti, compressioni	E2 * P1 = 2
RSR	Rumore per "Gruista (gru a torre)" [Soglia "Inferiore a 80 dB(A)"]	E1 * P1 = 1
AT	Attrezzi manuali	
RS	Punture, tagli, abrasioni	E1 * P1 = 1
RS	Urti, colpi, impatti, compressioni	E2 * P1 = 2
LF	Controsoffitti (fase)	
	Realizzazione di controsoffitti (sottofase)	
	<Nessuna impresa definita> (max. presenti 2.03 uomini al giorno, per max. ore complessive 16.20)	
	Entità del Danno Lieve/Probabilità Bassissima = [4.46 ore]	
	Entità del Danno Lieve/Probabilità Bassa = [4.99 ore]	
	Entità del Danno Lieve/Probabilità Media = [14.40 ore]	
	Entità del Danno Serio/Probabilità Bassissima = [3.39 ore]	
	Entità del Danno Serio/Probabilità Media = [14.40 ore]	
	Entità del Danno Serio/Probabilità Alta = [11.20 ore]	
	Entità del Danno Grave/Probabilità Bassissima = [1.04 ore]	
	Entità del Danno Grave/Probabilità Bassa = [14.47 ore]	
	Entità del Danno Grave/Probabilità Alta = [1.28 ore]	
LV	Addetto alla realizzazione di contropareti e controsoffitti (Max. ore 16.20)	
AT	Attrezzi manuali	
RS	Punture, tagli, abrasioni	E1 * P3 = 3
RS	Urti, colpi, impatti, compressioni	E2 * P3 = 6
AT	Betoniera a bicchiere	
RS	Caduta di materiale dall'alto o a livello	E3 * P2 = 6
RS	Cesoiamenti, stritolamenti	E2 * P1 = 2
RS	Elettrocuzione	E3 * P2 = 6
RS	Getti, schizzi	E1 * P1 = 1
RS	Inalazione polveri, fibre	E1 * P3 = 3
RS	Irritazioni cutanee, reazioni allergiche	E1 * P2 = 2
RS	Movimentazione manuale dei carichi	E2 * P4 = 8
RS	Urti, colpi, impatti, compressioni	E2 * P3 = 6
AT	Ponte su cavalletti	
RS	Scivolamenti, cadute a livello	E1 * P3 = 3
AT	Scala semplice	
RS	Caduta dall'alto	E3 * P2 = 6
RS	Movimentazione manuale dei carichi	E2 * P4 = 8
RS	Urti, colpi, impatti, compressioni	E2 * P3 = 6
AT	Taglierina elettrica	
RS	Elettrocuzione	E3 * P1 = 3
RS	Inalazione polveri, fibre	E1 * P2 = 2
RS	Punture, tagli, abrasioni	E1 * P2 = 2
RS	Ustioni	E1 * P1 = 1
RSR	Rumore per "Operaio comune (murature)" [Soglia "Superiore a 85 dB(A)"]	E3 * P4 = 12
MA	Gru a torre (Max. ore 16.20)	
RS	Caduta dall'alto	E3 * P2 = 6
RS	Caduta di materiale dall'alto o a livello	E3 * P1 = 3
RS	Elettrocuzione	E3 * P1 = 3
RS	Irritazioni cutanee, reazioni allergiche	E1 * P1 = 1
RS	Scivolamenti, cadute a livello	E1 * P2 = 2
RS	Urti, colpi, impatti, compressioni	E2 * P1 = 2
RSR	Rumore per "Gruista (gru a torre)" [Soglia "Inferiore a 80 dB(A)"]	E1 * P1 = 1
AT	Attrezzi manuali	
RS	Punture, tagli, abrasioni	E1 * P1 = 1
RS	Urti, colpi, impatti, compressioni	E2 * P1 = 2
LF	Serramenti interni (fase)	
	Posa di serramenti interni (sottofase)	
	<Nessuna impresa definita> (max. presenti 2.68 uomini al giorno, per max. ore complessive 21.40)	
	Entità del Danno Lieve/Probabilità Bassissima = [0.46 ore]	
	Entità del Danno Lieve/Probabilità Bassa = [40.47 ore]	
	Entità del Danno Serio/Probabilità Bassissima = [60.61 ore]	
	Entità del Danno Serio/Probabilità Media = [20.14 ore]	
	Entità del Danno Grave/Probabilità Bassissima = [0.24 ore]	
	Entità del Danno Grave/Probabilità Bassa = [0.07 ore]	
	Entità del Danno Grave/Probabilità Media = [20.14 ore]	
LV	Addetto alla posa di serramenti interni (Max. ore 21.40)	

Sigla	Attività	Entità del Danno Probabilità
AT	Attrezzi manuali	
RS	Punture, tagli, abrasioni	E1 * P2 = 2
RS	Urti, colpi, impatti, compressioni	E2 * P1 = 2
AT	Ponte su cavalletti	
RS	Scivolamenti, cadute a livello	E1 * P2 = 2
AT	Scala semplice	
RS	Caduta dall'alto	E3 * P3 = 9
RS	Movimentazione manuale dei carichi	E2 * P3 = 6
RS	Urti, colpi, impatti, compressioni	E2 * P1 = 2
RSR	Rumore per "Serramentista" [Soglia "Compresa tra 80 e 85 dB(A)"]	E2 * P1 = 2
MA	Gru a torre (Max. ore 21.40)	
RS	Caduta dall'alto	E3 * P2 = 6
RS	Caduta di materiale dall'alto o a livello	E3 * P1 = 3
RS	Elettrocuzione	E3 * P1 = 3
RS	Irritazioni cutanee, reazioni allergiche	E1 * P1 = 1
RS	Scivolamenti, cadute a livello	E1 * P2 = 2
RS	Urti, colpi, impatti, compressioni	E2 * P1 = 2
RSR	Rumore per "Gruista (gru a torre)" [Soglia "Inferiore a 80 dB(A)"]	E1 * P1 = 1
AT	Attrezzi manuali	
RS	Punture, tagli, abrasioni	E1 * P1 = 1
RS	Urti, colpi, impatti, compressioni	E2 * P1 = 2
LF	Tinteggiatura (fase)	
	Tinteggiature (sottofase)	
	<Nessuna impresa definita> (max. presenti 2.08 uomini al giorno, per max. ore complessive 16.60)	
	Entità del Danno Lieve/Probabilità Bassissima = [17.38 ore]	
	Entità del Danno Lieve/Probabilità Bassa = [0.57 ore]	
	Entità del Danno Lieve/Probabilità Media = [28.80 ore]	
LF	Entità del Danno Serio/Probabilità Bassissima = [7.77 ore]	
	Entità del Danno Serio/Probabilità Media = [28.80 ore]	
	Entità del Danno Grave/Probabilità Bassissima = [0.72 ore]	
	Entità del Danno Grave/Probabilità Bassa = [7.41 ore]	
	Entità del Danno Gravissimo/Probabilità Media = [21.60 ore]	
LV	Addetto alla tinteggiatura di superfici interne (Max. ore 16.60)	
AT	Attrezzi manuali	
RS	Punture, tagli, abrasioni	E1 * P3 = 3
RS	Urti, colpi, impatti, compressioni	E2 * P3 = 6
AT	Ponteggio mobile o trabattello	
RS	Caduta dall'alto	E4 * P3 = 12
RS	Caduta di materiale dall'alto o a livello	E3 * P2 = 6
RS	Movimentazione manuale dei carichi	E1 * P3 = 3
RS	Urti, colpi, impatti, compressioni	E2 * P3 = 6
AT	Scala doppia	
RS	Caduta dall'alto	E4 * P3 = 12
RS	Cesoamenti, stritolamenti	E2 * P1 = 2
RS	Movimentazione manuale dei carichi	E1 * P3 = 3
RS	Urti, colpi, impatti, compressioni	E2 * P3 = 6
AT	Scala semplice	
RS	Caduta dall'alto	E4 * P3 = 12
RS	Movimentazione manuale dei carichi	E1 * P3 = 3
RS	Urti, colpi, impatti, compressioni	E2 * P3 = 6
RSR	Rumore per "Decoratore" [Soglia "Inferiore a 80 dB(A)"]	E1 * P1 = 1
MA	Gru a torre (Max. ore 16.60)	
RS	Caduta dall'alto	E3 * P2 = 6
RS	Caduta di materiale dall'alto o a livello	E3 * P1 = 3
RS	Elettrocuzione	E3 * P1 = 3
RS	Irritazioni cutanee, reazioni allergiche	E1 * P1 = 1
RS	Scivolamenti, cadute a livello	E1 * P2 = 2
RS	Urti, colpi, impatti, compressioni	E2 * P1 = 2
RSR	Rumore per "Gruista (gru a torre)" [Soglia "Inferiore a 80 dB(A)"]	E1 * P1 = 1
AT	Attrezzi manuali	
RS	Punture, tagli, abrasioni	E1 * P1 = 1
RS	Urti, colpi, impatti, compressioni	E2 * P1 = 2
LF	Piano Quarto	
LF	Rimozione (fase)	
	Demolizioni (sottofase)	
	<Nessuna impresa definita> (max. presenti 4.78 uomini al giorno, per max. ore complessive 38.20)	
	Entità del Danno Lieve/Probabilità Bassissima = [58.16 ore]	
	Entità del Danno Lieve/Probabilità Bassa = [53.60 ore]	
	Entità del Danno Lieve/Probabilità Media = [2.70 ore]	
LF	Entità del Danno Serio/Probabilità Bassissima = [22.00 ore]	
	Entità del Danno Serio/Probabilità Bassa = [43.20 ore]	
	Entità del Danno Serio/Probabilità Media = [42.90 ore]	

Sigla	Attività	Entità del Danno Probabilità
	Entità del Danno Grave/Probabilità Bassissima = [64.55 ore] Entità del Danno Grave/Probabilità Bassa = [21.60 ore] Entità del Danno Grave/Probabilità Media = [12.72 ore] Entità del Danno Grave/Probabilità Alta = [25.64 ore]	
LV	AdDETTO alla demolizione di pareti divisorie (Max. ore 38.20)	
AT	Argano a bandiera	
RS	Caduta di materiale dall'alto o a livello	E3 * P2 = 6
RS	Elettrocuzione	E3 * P1 = 3
RS	Punture, tagli, abrasioni	E1 * P2 = 2
RS	Urti, colpi, impatti, compressioni	E2 * P2 = 4
AT	Argano a cavalletto	
RS	Caduta di materiale dall'alto o a livello	E3 * P2 = 6
RS	Elettrocuzione	E3 * P1 = 3
RS	Punture, tagli, abrasioni	E1 * P2 = 2
RS	Urti, colpi, impatti, compressioni	E2 * P2 = 4
AT	Attrezzi manuali	
RS	Punture, tagli, abrasioni	E1 * P2 = 2
RS	Urti, colpi, impatti, compressioni	E2 * P2 = 4
AT	Compressore con motore endotermico	
RS	Inalazione fumi, gas, vapori	E1 * P1 = 1
RS	Incendi, esplosioni	E3 * P1 = 3
RS	Irritazioni cutanee, reazioni allergiche	E1 * P1 = 1
RS	Scoppio	E3 * P1 = 3
AT	Martello demolitore pneumatico	
RS	Inalazione fumi, gas, vapori	E1 * P1 = 1
RS	Inalazione polveri, fibre	E1 * P3 = 3
RS	Movimentazione manuale dei carichi	E2 * P3 = 6
RS	Scivolamenti, cadute a livello	E1 * P2 = 2
RS	Scoppio	E3 * P1 = 3
RS	Urti, colpi, impatti, compressioni	E2 * P2 = 4
AT	Ponte su cavalletti	
RS	Scivolamenti, cadute a livello	E1 * P2 = 2
AT	Scala semplice	
RS	Caduta dall'alto	E3 * P3 = 9
RS	Movimentazione manuale dei carichi	E2 * P3 = 6
RS	Urti, colpi, impatti, compressioni	E2 * P2 = 4
RS	Inalazione polveri, fibre	E2 * P3 = 6
RSR	Rumore per "Operaio comune polivalente" [Soglia "Superiore a 85 dB(A)"]	E3 * P4 = 12
RSV	Vibrazioni per "Operaio comune polivalente" [HAV "Compreso tra 2,5 e 5,0 m/s ² ", WBV "Non presente"]	E3 * P3 = 9
MA	Autocarro (Max. ore 38.20)	
RS	Caduta di materiale dall'alto o a livello	E3 * P1 = 3
RS	Cesoiamenti, stritolamenti	E2 * P1 = 2
RS	Inalazione polveri, fibre	E1 * P1 = 1
RS	Incendi, esplosioni	E3 * P1 = 3
RS	Investimento, ribaltamento	E3 * P1 = 3
RS	Irritazioni cutanee, reazioni allergiche	E1 * P1 = 1
RS	Movimentazione manuale dei carichi	E1 * P3 = 3
RS	Scivolamenti, cadute a livello	E1 * P1 = 1
RS	Urti, colpi, impatti, compressioni	E2 * P1 = 2
RSR	Rumore per "Operatore autocarro" [Soglia "Inferiore a 80 dB(A)"]	E1 * P1 = 1
RSV	Vibrazioni per "Operatore autocarro" [HAV "Non presente", WBV "Inferiore a 0,5 m/s ² "]	E2 * P1 = 2
AT	Attrezzi manuali	
RS	Punture, tagli, abrasioni	E1 * P1 = 1
RS	Urti, colpi, impatti, compressioni	E2 * P1 = 2
MA	Dumper (Max. ore 38.20)	
RS	Caduta dall'alto	E3 * P1 = 3
RS	Caduta di materiale dall'alto o a livello	E3 * P1 = 3
RS	Cesoiamenti, stritolamenti	E2 * P1 = 2
RS	Elettrocuzione	E3 * P1 = 3
RS	Inalazione polveri, fibre	E1 * P1 = 1
RS	Incendi, esplosioni	E3 * P1 = 3
RS	Investimento, ribaltamento	E3 * P1 = 3
RS	Irritazioni cutanee, reazioni allergiche	E1 * P1 = 1
RS	Movimentazione manuale dei carichi	E1 * P1 = 1
RS	Scivolamenti, cadute a livello	E1 * P1 = 1
RS	Urti, colpi, impatti, compressioni	E2 * P1 = 2
RSR	Rumore per "Operatore dumper" [Soglia "Superiore a 85 dB(A)"]	E3 * P4 = 12
RSV	Vibrazioni per "Operatore dumper" [HAV "Non presente", WBV "Compreso tra 0,5 e 1 m/s ² "]	E2 * P3 = 6
AT	Attrezzi manuali	
RS	Punture, tagli, abrasioni	E1 * P1 = 1

Sigla	Attività	Entità del Danno Probabilità
RS	Urti, colpi, impatti, compressioni	E2 * P1 = 2
MA	Escavatore con martello demolitore (Max. ore 38.20)	
RS	Caduta di materiale dall'alto o a livello	E3 * P1 = 3
RS	Cesoiamenti, stritolamenti	E2 * P1 = 2
RS	Elettrocuzione	E3 * P1 = 3
RS	Inalazione polveri, fibre	E1 * P2 = 2
RS	Incendi, esplosioni	E3 * P1 = 3
RS	Investimento, ribaltamento	E3 * P1 = 3
RS	Irritazioni cutanee, reazioni allergiche	E1 * P1 = 1
RS	Movimentazione manuale dei carichi	E1 * P2 = 2
RS	Scivolamenti, cadute a livello	E1 * P1 = 1
RS	Urti, colpi, impatti, compressioni	E2 * P1 = 2
RSR	Rumore per "Operatore escavatore con martello demolitore" [Soglia "Superiore a 85 dB(A)"]	E3 * P4 = 12
RSV	Vibrazioni per "Operatore escavatore con martello demolitore" [HAV "Non presente", WBV "Compreso tra 0,5 e 1 m/s ² "]	E2 * P3 = 6
AT	Attrezzi manuali	
RS	Punture, tagli, abrasioni	E1 * P1 = 1
RS	Urti, colpi, impatti, compressioni	E1 * P1 = 1
	Spicconature (sottofase)	
	<Nessuna impresa definita> (max. presenti 2.23 uomini al giorno, per max. ore complessive 17.80)	
	Entità del Danno Lieve/Probabilità Bassissima = [44.07 ore]	
	Entità del Danno Lieve/Probabilità Bassa = [12.80 ore]	
	Entità del Danno Lieve/Probabilità Media = [18.40 ore]	
LF	Entità del Danno Serio/Probabilità Bassissima = [3.42 ore]	
	Entità del Danno Serio/Probabilità Media = [53.66 ore]	
	Entità del Danno Grave/Probabilità Bassissima = [27.80 ore]	
	Entità del Danno Grave/Probabilità Media = [55.84 ore]	
	Entità del Danno Grave/Probabilità Alta = [3.93 ore]	
LV	Addetto alla rimozione di intonaci e rivestimenti esterni (Max. ore 17.80)	
AT	Argano a bandiera	
RS	Caduta di materiale dall'alto o a livello	E3 * P3 = 9
RS	Elettrocuzione	E3 * P1 = 3
RS	Punture, tagli, abrasioni	E1 * P3 = 3
RS	Urti, colpi, impatti, compressioni	E2 * P3 = 6
AT	Argano a cavalletto	
RS	Caduta di materiale dall'alto o a livello	E3 * P3 = 9
RS	Elettrocuzione	E3 * P1 = 3
RS	Punture, tagli, abrasioni	E1 * P3 = 3
RS	Urti, colpi, impatti, compressioni	E2 * P3 = 6
AT	Attrezzi manuali	
RS	Punture, tagli, abrasioni	E1 * P3 = 3
RS	Urti, colpi, impatti, compressioni	E2 * P3 = 6
AT	Compressore con motore endotermico	
RS	Inalazione fumi, gas, vapori	E1 * P1 = 1
RS	Incendi, esplosioni	E3 * P1 = 3
RS	Irritazioni cutanee, reazioni allergiche	E1 * P1 = 1
RS	Scoppio	E3 * P1 = 3
AT	Martello demolitore elettrico	
RS	Elettrocuzione	E3 * P1 = 3
RS	Inalazione polveri, fibre	E1 * P2 = 2
RS	Irritazioni cutanee, reazioni allergiche	E1 * P1 = 1
RS	Urti, colpi, impatti, compressioni	E2 * P3 = 6
AT	Martello demolitore pneumatico	
RS	Inalazione fumi, gas, vapori	E1 * P1 = 1
RS	Inalazione polveri, fibre	E1 * P2 = 2
RS	Movimentazione manuale dei carichi	E2 * P3 = 6
RS	Scivolamenti, cadute a livello	E1 * P2 = 2
RS	Scoppio	E3 * P1 = 3
RS	Urti, colpi, impatti, compressioni	E2 * P3 = 6
AT	Ponteggio metallico fisso	
RS	Caduta dall'alto	E3 * P3 = 9
RS	Caduta di materiale dall'alto o a livello	E3 * P3 = 9
RS	Scivolamenti, cadute a livello	E1 * P2 = 2
AT	Ponteggio mobile o trabattello	
RS	Caduta dall'alto	E3 * P3 = 9
RS	Caduta di materiale dall'alto o a livello	E3 * P3 = 9
RS	Movimentazione manuale dei carichi	E2 * P3 = 6
RS	Urti, colpi, impatti, compressioni	E2 * P3 = 6
AT	Scala semplice	
RS	Caduta dall'alto	E3 * P3 = 9
RS	Movimentazione manuale dei carichi	E2 * P3 = 6
RS	Urti, colpi, impatti, compressioni	E2 * P3 = 6

Sigla	Attività	Entità del Danno Probabilità
RS	Caduta di materiale dall'alto o a livello	E1 * P1 = 1
RS	Inalazione polveri, fibre	E1 * P1 = 1
RSR	Rumore per "Operaio comune (addetto alle demolizioni)" [Soglia "Superiore a 85 dB(A)"]	E3 * P4 = 12
RSV	Vibrazioni per "Operaio comune (addetto alle demolizioni)" [HAV "Compreso tra 2,5 e 5,0 m/s ² ", WBV "Non presente"]	E3 * P3 = 9
MA	Dumper (Max. ore 17.80)	
RS	Caduta dall'alto	E3 * P1 = 3
RS	Caduta di materiale dall'alto o a livello	E3 * P1 = 3
RS	Cesoiamenti, stritolamenti	E2 * P1 = 2
RS	Elettrocuzione	E3 * P1 = 3
RS	Inalazione polveri, fibre	E1 * P1 = 1
RS	Incendi, esplosioni	E3 * P1 = 3
RS	Investimento, ribaltamento	E3 * P1 = 3
RS	Irritazioni cutanee, reazioni allergiche	E1 * P1 = 1
RS	Movimentazione manuale dei carichi	E1 * P1 = 1
RS	Scivolamenti, cadute a livello	E1 * P1 = 1
RS	Urti, colpi, impatti, compressioni	E2 * P1 = 2
RSR	Rumore per "Operatore dumper" [Soglia "Superiore a 85 dB(A)"]	E3 * P4 = 12
RSV	Vibrazioni per "Operatore dumper" [HAV "Non presente", WBV "Compreso tra 0,5 e 1 m/s ² "]	E2 * P3 = 6
AT	Attrezzi manuali	
RS	Punture, tagli, abrasioni	E1 * P1 = 1
RS	Urti, colpi, impatti, compressioni	E2 * P1 = 2
LF	Tagli (fase)	
	Taglio di muratura a tutto spessore (sottofase)	
	<Nessuna impresa definita> (max. presenti 3.23 uomini al giorno, per max. ore complessive 25.80)	
	Entità del Danno Lieve/Probabilità Bassissima = [17.67 ore]	
	Entità del Danno Lieve/Probabilità Bassa = [64.80 ore]	
	Entità del Danno Lieve/Probabilità Media = [4.80 ore]	
	Entità del Danno Serio/Probabilità Bassissima = [5.82 ore]	
	Entità del Danno Serio/Probabilità Bassa = [67.20 ore]	
	Entità del Danno Serio/Probabilità Media = [58.46 ore]	
	Entità del Danno Grave/Probabilità Bassissima = [36.60 ore]	
	Entità del Danno Grave/Probabilità Bassa = [64.80 ore]	
	Entità del Danno Grave/Probabilità Media = [55.92 ore]	
	Entità del Danno Grave/Probabilità Alta = [15.93 ore]	
LV	Addetto al taglio di murature a tutto spessore (Max. ore 25.80)	
AT	Argano a bandiera	
RS	Caduta di materiale dall'alto o a livello	E3 * P2 = 6
RS	Elettrocuzione	E3 * P1 = 3
RS	Punture, tagli, abrasioni	E1 * P2 = 2
RS	Urti, colpi, impatti, compressioni	E2 * P2 = 4
AT	Argano a cavalletto	
RS	Caduta di materiale dall'alto o a livello	E3 * P2 = 6
RS	Elettrocuzione	E3 * P1 = 3
RS	Punture, tagli, abrasioni	E1 * P2 = 2
RS	Urti, colpi, impatti, compressioni	E2 * P2 = 4
AT	Attrezzi manuali	
RS	Punture, tagli, abrasioni	E1 * P2 = 2
RS	Urti, colpi, impatti, compressioni	E2 * P2 = 4
AT	Compressore con motore endotermico	
RS	Inalazione fumi, gas, vapori	E1 * P1 = 1
RS	Incendi, esplosioni	E3 * P1 = 3
RS	Irritazioni cutanee, reazioni allergiche	E1 * P1 = 1
RS	Scoppio	E3 * P1 = 3
AT	Martello demolitore pneumatico	
RS	Inalazione fumi, gas, vapori	E1 * P1 = 1
RS	Inalazione polveri, fibre	E1 * P3 = 3
RS	Movimentazione manuale dei carichi	E2 * P3 = 6
RS	Scivolamenti, cadute a livello	E1 * P2 = 2
RS	Scoppio	E3 * P1 = 3
RS	Urti, colpi, impatti, compressioni	E2 * P2 = 4
AT	Ponte su cavalletti	
RS	Scivolamenti, cadute a livello	E1 * P2 = 2
AT	Ponteggio metallico fisso	
RS	Caduta dall'alto	E3 * P3 = 9
RS	Caduta di materiale dall'alto o a livello	E3 * P2 = 6
RS	Scivolamenti, cadute a livello	E1 * P2 = 2
AT	Ponteggio mobile o trabattello	
RS	Caduta dall'alto	E3 * P3 = 9
RS	Caduta di materiale dall'alto o a livello	E3 * P2 = 6
RS	Movimentazione manuale dei carichi	E2 * P3 = 6
RS	Urti, colpi, impatti, compressioni	E2 * P2 = 4

Sigla	Attività	Entità del Danno Probabilità
AT	Scala semplice	
RS	Caduta dall'alto	E3 * P3 = 9
RS	Movimentazione manuale dei carichi	E2 * P3 = 6
RS	Urti, colpi, impatti, compressioni	E2 * P2 = 4
AT	Tagliamuri	
RS	Cesoiamenti, stritolamenti	E2 * P1 = 2
RS	Elettrocuzione	E3 * P1 = 3
RS	Inalazione fumi, gas, vapori	E1 * P1 = 1
RS	Inalazione polveri, fibre	E1 * P3 = 3
RS	Urti, colpi, impatti, compressioni	E2 * P2 = 4
RS	Ustioni	E1 * P1 = 1
RS	Inalazione polveri, fibre	E2 * P3 = 6
RSR	Rumore per "Operaio comune polivalente" [Soglia "Superiore a 85 dB(A)"]	E3 * P4 = 12
RSV	Vibrazioni per "Operaio comune polivalente" [HAV "Compreso tra 2,5 e 5,0 m/s ² ", WBV "Non presente"]	E3 * P3 = 9
MA	Dumper (Max. ore 25.80)	
RS	Caduta dall'alto	E3 * P1 = 3
RS	Caduta di materiale dall'alto o a livello	E3 * P1 = 3
RS	Cesoiamenti, stritolamenti	E2 * P1 = 2
RS	Elettrocuzione	E3 * P1 = 3
RS	Inalazione polveri, fibre	E1 * P1 = 1
RS	Incendi, esplosioni	E3 * P1 = 3
RS	Investimento, ribaltamento	E3 * P1 = 3
RS	Irritazioni cutanee, reazioni allergiche	E1 * P1 = 1
RS	Movimentazione manuale dei carichi	E1 * P1 = 1
RS	Scivolamenti, cadute a livello	E1 * P1 = 1
RS	Urti, colpi, impatti, compressioni	E2 * P1 = 2
RSR	Rumore per "Operatore dumper" [Soglia "Superiore a 85 dB(A)"]	E3 * P4 = 12
RSV	Vibrazioni per "Operatore dumper" [HAV "Non presente", WBV "Compreso tra 0,5 e 1 m/s ² "]	E2 * P3 = 6
AT	Attrezzi manuali	
RS	Punture, tagli, abrasioni	E1 * P1 = 1
RS	Urti, colpi, impatti, compressioni	E2 * P1 = 2
LF	Taglio parziale dello spessore di muratura (sottofase) <Nessuna impresa definita> (max. presenti 3.23 uomini al giorno, per max. ore complessive 25.80) Entità del Danno Lieve/Probabilità Bassissima = [17.67 ore] Entità del Danno Lieve/Probabilità Bassa = [64.80 ore] Entità del Danno Lieve/Probabilità Media = [4.80 ore] Entità del Danno Serio/Probabilità Bassissima = [5.82 ore] Entità del Danno Serio/Probabilità Bassa = [67.20 ore] Entità del Danno Serio/Probabilità Media = [58.46 ore] Entità del Danno Grave/Probabilità Bassissima = [36.60 ore] Entità del Danno Grave/Probabilità Bassa = [64.80 ore] Entità del Danno Grave/Probabilità Media = [55.92 ore] Entità del Danno Grave/Probabilità Alta = [15.93 ore]	
LV	Addetto al taglio parziale dello spessore di muratura (Max. ore 25.80)	
AT	Argano a bandiera	
RS	Caduta di materiale dall'alto o a livello	E3 * P2 = 6
RS	Elettrocuzione	E3 * P1 = 3
RS	Punture, tagli, abrasioni	E1 * P2 = 2
RS	Urti, colpi, impatti, compressioni	E2 * P2 = 4
AT	Argano a cavalletto	
RS	Caduta di materiale dall'alto o a livello	E3 * P2 = 6
RS	Elettrocuzione	E3 * P1 = 3
RS	Punture, tagli, abrasioni	E1 * P2 = 2
RS	Urti, colpi, impatti, compressioni	E2 * P2 = 4
AT	Attrezzi manuali	
RS	Punture, tagli, abrasioni	E1 * P2 = 2
RS	Urti, colpi, impatti, compressioni	E2 * P2 = 4
AT	Compressore con motore endotermico	
RS	Inalazione fumi, gas, vapori	E1 * P1 = 1
RS	Incendi, esplosioni	E3 * P1 = 3
RS	Irritazioni cutanee, reazioni allergiche	E1 * P1 = 1
RS	Scoppio	E3 * P1 = 3
AT	Martello demolitore pneumatico	
RS	Inalazione fumi, gas, vapori	E1 * P1 = 1
RS	Inalazione polveri, fibre	E1 * P3 = 3
RS	Movimentazione manuale dei carichi	E2 * P3 = 6
RS	Scivolamenti, cadute a livello	E1 * P2 = 2
RS	Scoppio	E3 * P1 = 3
RS	Urti, colpi, impatti, compressioni	E2 * P2 = 4
AT	Ponte su cavalletti	
RS	Scivolamenti, cadute a livello	E1 * P2 = 2

Sigla	Attività	Entità del Danno Probabilità
AT	Ponteggio metallico fisso	
RS	Caduta dall'alto	E3 * P3 = 9
RS	Caduta di materiale dall'alto o a livello	E3 * P2 = 6
RS	Scivolamenti, cadute a livello	E1 * P2 = 2
AT	Ponteggio mobile o trabattello	
RS	Caduta dall'alto	E3 * P3 = 9
RS	Caduta di materiale dall'alto o a livello	E3 * P2 = 6
RS	Movimentazione manuale dei carichi	E2 * P3 = 6
RS	Urti, colpi, impatti, compressioni	E2 * P2 = 4
AT	Scala semplice	
RS	Caduta dall'alto	E3 * P3 = 9
RS	Movimentazione manuale dei carichi	E2 * P3 = 6
RS	Urti, colpi, impatti, compressioni	E2 * P2 = 4
AT	Tagliamuri	
RS	Cesoamenti, stritolamenti	E2 * P1 = 2
RS	Elettrocuzione	E3 * P1 = 3
RS	Inalazione fumi, gas, vapori	E1 * P1 = 1
RS	Inalazione polveri, fibre	E1 * P3 = 3
RS	Urti, colpi, impatti, compressioni	E2 * P2 = 4
RS	Ustioni	E1 * P1 = 1
RS	Inalazione polveri, fibre	E2 * P3 = 6
RSR	Rumore per "Operaio comune polivalente" [Soglia "Superiore a 85 dB(A)"]	E3 * P4 = 12
RSV	Vibrazioni per "Operaio comune polivalente" [HAV "Compreso tra 2,5 e 5,0 m/s ² ", WBV "Non presente"]	E3 * P3 = 9
MA	Dumper (Max. ore 25.80)	
RS	Caduta dall'alto	E3 * P1 = 3
RS	Caduta di materiale dall'alto o a livello	E3 * P1 = 3
RS	Cesoamenti, stritolamenti	E2 * P1 = 2
RS	Elettrocuzione	E3 * P1 = 3
RS	Inalazione polveri, fibre	E1 * P1 = 1
RS	Incendi, esplosioni	E3 * P1 = 3
RS	Investimento, ribaltamento	E3 * P1 = 3
RS	Irritazioni cutanee, reazioni allergiche	E1 * P1 = 1
RS	Movimentazione manuale dei carichi	E1 * P1 = 1
RS	Scivolamenti, cadute a livello	E1 * P1 = 1
RS	Urti, colpi, impatti, compressioni	E2 * P1 = 2
RSR	Rumore per "Operatore dumper" [Soglia "Superiore a 85 dB(A)"]	E3 * P4 = 12
RSV	Vibrazioni per "Operatore dumper" [HAV "Non presente", WBV "Compreso tra 0,5 e 1 m/s ² "]	E2 * P3 = 6
AT	Attrezzi manuali	
RS	Punture, tagli, abrasioni	E1 * P1 = 1
RS	Urti, colpi, impatti, compressioni	E2 * P1 = 2
LF	Muratura armata (fase)	
	Realizzazione di murature (sottofase)	
	<Nessuna impresa definita> (max. presenti 1.81 uomini al giorno, per max. ore complessive 14.45)	
	Entità del Danno Lieve/Probabilità Bassissima = [14.55 ore]	
	Entità del Danno Lieve/Probabilità Bassa = [46.44 ore]	
	Entità del Danno Lieve/Probabilità Media = [21.76 ore]	
	Entità del Danno Serio/Probabilità Bassissima = [4.70 ore]	
LF	Entità del Danno Serio/Probabilità Bassa = [4.48 ore]	
	Entità del Danno Serio/Probabilità Media = [30.37 ore]	
	Entità del Danno Serio/Probabilità Alta = [2.56 ore]	
	Entità del Danno Grave/Probabilità Bassissima = [10.74 ore]	
	Entità del Danno Grave/Probabilità Bassa = [40.69 ore]	
	Entità del Danno Grave/Probabilità Media = [27.52 ore]	
	Entità del Danno Grave/Probabilità Alta = [0.51 ore]	
LV	Addetto alla realizzazione di murature esterne (Max. ore 14.45)	
AT	Attrezzi manuali	
RS	Punture, tagli, abrasioni	E1 * P2 = 2
RS	Urti, colpi, impatti, compressioni	E2 * P3 = 6
AT	Betoniera a bicchiere	
RS	Caduta di materiale dall'alto o a livello	E3 * P2 = 6
RS	Cesoamenti, stritolamenti	E2 * P1 = 2
RS	Elettrocuzione	E3 * P2 = 6
RS	Getti, schizzi	E1 * P1 = 1
RS	Inalazione polveri, fibre	E1 * P3 = 3
RS	Irritazioni cutanee, reazioni allergiche	E1 * P2 = 2
RS	Movimentazione manuale dei carichi	E2 * P4 = 8
RS	Urti, colpi, impatti, compressioni	E2 * P3 = 6
AT	Ponte su cavalletti	
RS	Scivolamenti, cadute a livello	E1 * P2 = 2
AT	Ponteggio metallico fisso	
RS	Caduta dall'alto	E3 * P2 = 6

Sigla	Attività	Entità del Danno Probabilità
RS	Caduta di materiale dall'alto o a livello	E3 * P3 = 9
RS	Scivolamenti, cadute a livello	E1 * P2 = 2
AT	Ponteggio mobile o trabattello	
RS	Caduta dall'alto	E3 * P2 = 6
RS	Caduta di materiale dall'alto o a livello	E3 * P3 = 9
RS	Movimentazione manuale dei carichi	E1 * P3 = 3
RS	Urti, colpi, impatti, compressioni	E2 * P3 = 6
AT	Scala semplice	
RS	Caduta dall'alto	E3 * P2 = 6
RS	Movimentazione manuale dei carichi	E1 * P3 = 3
RS	Urti, colpi, impatti, compressioni	E2 * P3 = 6
AT	Sega circolare	
RS	Elettrocuzione	E3 * P1 = 3
RS	Inalazione polveri, fibre	E1 * P2 = 2
RS	Punture, tagli, abrasioni	E1 * P2 = 2
RS	Scivolamenti, cadute a livello	E1 * P2 = 2
RS	Urti, colpi, impatti, compressioni	E2 * P3 = 6
RS	Ustioni	E1 * P1 = 1
RS	Caduta dall'alto	E3 * P3 = 9
RS	Caduta di materiale dall'alto o a livello	E3 * P2 = 6
RS	Movimentazione manuale dei carichi	E1 * P3 = 3
RSR	Rumore per "Muratore" [Soglia "Compresa tra 80 e 85 dB(A)"]	E2 * P2 = 4
MA	Gru a torre (Max. ore 14.45)	
RS	Caduta dall'alto	E3 * P2 = 6
RS	Caduta di materiale dall'alto o a livello	E3 * P1 = 3
RS	Elettrocuzione	E3 * P1 = 3
RS	Irritazioni cutanee, reazioni allergiche	E1 * P1 = 1
RS	Scivolamenti, cadute a livello	E1 * P2 = 2
RS	Urti, colpi, impatti, compressioni	E2 * P1 = 2
RSR	Rumore per "Gruista (gru a torre)" [Soglia "Inferiore a 80 dB(A)"]	E1 * P1 = 1
AT	Attrezzi manuali	
RS	Punture, tagli, abrasioni	E1 * P1 = 1
RS	Urti, colpi, impatti, compressioni	E2 * P1 = 2
MA	Dumper (Max. ore 14.45)	
RS	Caduta dall'alto	E3 * P1 = 3
RS	Caduta di materiale dall'alto o a livello	E3 * P1 = 3
RS	Cesoiamenti, stritolamenti	E2 * P1 = 2
RS	Elettrocuzione	E3 * P1 = 3
RS	Inalazione polveri, fibre	E1 * P1 = 1
RS	Incendi, esplosioni	E3 * P1 = 3
RS	Investimento, ribaltamento	E3 * P1 = 3
RS	Irritazioni cutanee, reazioni allergiche	E1 * P1 = 1
RS	Movimentazione manuale dei carichi	E1 * P1 = 1
RS	Scivolamenti, cadute a livello	E1 * P1 = 1
RS	Urti, colpi, impatti, compressioni	E2 * P1 = 2
RSR	Rumore per "Operatore dumper" [Soglia "Superiore a 85 dB(A)"]	E3 * P4 = 12
RSV	Vibrazioni per "Operatore dumper" [HAV "Non presente", WBV "Compreso tra 0,5 e 1 m/s²"]	E2 * P3 = 6
AT	Attrezzi manuali	
RS	Punture, tagli, abrasioni	E1 * P1 = 1
RS	Urti, colpi, impatti, compressioni	E2 * P1 = 2
LF	Placcaggi (fase) Applicazione di rete elettrosaldata per consolidamento murature (sottofase) <Nessuna impresa definita> (max. presenti 2.90 uomini al giorno, per max. ore complessive 23.20) Entità del Danno Lieve/Probabilità Bassissima = [71.92 ore] Entità del Danno Lieve/Probabilità Bassa = [180.96 ore] Entità del Danno Lieve/Probabilità Media = [4.64 ore] Entità del Danno Serio/Probabilità Bassissima = [26.68 ore] Entità del Danno Serio/Probabilità Bassa = [132.24 ore] Entità del Danno Serio/Probabilità Media = [4.64 ore] Entità del Danno Serio/Probabilità Alta = [4.64 ore] Entità del Danno Grave/Probabilità Bassissima = [66.12 ore] Entità del Danno Grave/Probabilità Bassa = [185.60 ore]	
LV	Addetto all'applicazione di rete elettrosaldata per consolidamento murature (Max. ore 23.20)	
AT	Argano a bandiera	
RS	Caduta di materiale dall'alto o a livello	E3 * P2 = 6
RS	Elettrocuzione	E3 * P1 = 3
RS	Punture, tagli, abrasioni	E1 * P2 = 2
RS	Urti, colpi, impatti, compressioni	E2 * P2 = 4
AT	Argano a cavalletto	
RS	Caduta di materiale dall'alto o a livello	E3 * P2 = 6
RS	Elettrocuzione	E3 * P1 = 3
RS	Punture, tagli, abrasioni	E1 * P2 = 2

Sigla	Attività	Entità del Danno Probabilità
RS	Urti, colpi, impatti, compressioni	E2 * P2 = 4
AT	Attrezzi manuali	
RS	Punture, tagli, abrasioni	E1 * P2 = 2
RS	Urti, colpi, impatti, compressioni	E2 * P2 = 4
AT	Betoniera a bicchiere	
RS	Caduta di materiale dall'alto o a livello	E3 * P2 = 6
RS	Cesoamenti, stritolamenti	E2 * P1 = 2
RS	Elettrocuzione	E3 * P2 = 6
RS	Getti, schizzi	E1 * P1 = 1
RS	Inalazione polveri, fibre	E1 * P3 = 3
RS	Irritazioni cutanee, reazioni allergiche	E1 * P2 = 2
RS	Movimentazione manuale dei carichi	E2 * P4 = 8
RS	Urti, colpi, impatti, compressioni	E2 * P3 = 6
AT	Ponteggio metallico fisso	
RS	Caduta dall'alto	E3 * P2 = 6
RS	Caduta di materiale dall'alto o a livello	E3 * P2 = 6
RS	Scivolamenti, cadute a livello	E1 * P2 = 2
AT	Ponteggio mobile o trabattello	
RS	Caduta dall'alto	E3 * P2 = 6
RS	Caduta di materiale dall'alto o a livello	E3 * P2 = 6
RS	Movimentazione manuale dei carichi	E1 * P2 = 2
RS	Urti, colpi, impatti, compressioni	E2 * P2 = 4
AT	Scala doppia	
RS	Caduta dall'alto	E3 * P2 = 6
RS	Cesoamenti, stritolamenti	E2 * P1 = 2
RS	Movimentazione manuale dei carichi	E1 * P2 = 2
RS	Urti, colpi, impatti, compressioni	E2 * P2 = 4
AT	Scala semplice	
RS	Caduta dall'alto	E3 * P2 = 6
RS	Movimentazione manuale dei carichi	E1 * P2 = 2
RS	Urti, colpi, impatti, compressioni	E2 * P2 = 4
AT	Smerigliatrice angolare (flessibile)	
RS	Elettrocuzione	E3 * P1 = 3
RS	Inalazione polveri, fibre	E1 * P1 = 1
RS	Punture, tagli, abrasioni	E1 * P2 = 2
RS	Ustioni	E1 * P1 = 1
RSR	Rumore per "Muratore" [Soglia "Uguale a 80 dB(A)"]	E1 * P1 = 1
	Iniezioni di miscele cementizie in strutture murarie (sottofase)	
	<Nessuna impresa definita> (max. presenti 2.00 uomini al giorno, per max. ore complessive 16.00)	
	Entità del Danno Lieve/Probabilità Bassissima = [26.40 ore]	
	Entità del Danno Lieve/Probabilità Bassa = [72.00 ore]	
	Entità del Danno Lieve/Probabilità Media = [45.60 ore]	
LF	Entità del Danno Serio/Probabilità Bassissima = [15.20 ore]	
	Entità del Danno Serio/Probabilità Bassa = [93.60 ore]	
	Entità del Danno Grave/Probabilità Bassissima = [104.80 ore]	
	Entità del Danno Grave/Probabilità Bassa = [121.60 ore]	
	Entità del Danno Grave/Probabilità Media = [14.40 ore]	
LV	Addetto alle iniezioni di miscele cementizie in strutture murarie (Max. ore 16.00)	
AT	Andatoie e Passerelle	
RS	Caduta dall'alto	E3 * P1 = 3
RS	Caduta di materiale dall'alto o a livello	E3 * P1 = 3
AT	Argano a bandiera	
RS	Caduta di materiale dall'alto o a livello	E3 * P2 = 6
RS	Elettrocuzione	E3 * P1 = 3
RS	Punture, tagli, abrasioni	E1 * P2 = 2
RS	Urti, colpi, impatti, compressioni	E2 * P2 = 4
AT	Argano a cavalletto	
RS	Caduta di materiale dall'alto o a livello	E3 * P2 = 6
RS	Elettrocuzione	E3 * P1 = 3
RS	Punture, tagli, abrasioni	E1 * P2 = 2
RS	Urti, colpi, impatti, compressioni	E2 * P2 = 4
AT	Attrezzi manuali	
RS	Punture, tagli, abrasioni	E1 * P2 = 2
RS	Urti, colpi, impatti, compressioni	E2 * P2 = 4
AT	Compressore con motore endotermico	
RS	Inalazione fumi, gas, vapori	E1 * P1 = 1
RS	Incendi, esplosioni	E3 * P1 = 3
RS	Irritazioni cutanee, reazioni allergiche	E1 * P1 = 1
RS	Scoppio	E3 * P1 = 3
AT	Impianto di iniezione per miscele cementizie	
RS	Caduta dall'alto	E3 * P1 = 3
RS	Elettrocuzione	E3 * P1 = 3

Sigla	Attività	Entità del Danno Probabilità
RS	Getti, schizzi	E1 * P2 = 2
RS	Inalazione polveri, fibre	E1 * P2 = 2
RS	Irritazioni cutanee, reazioni allergiche	E1 * P1 = 1
RS	Scoppio	E3 * P1 = 3
RS	Urti, colpi, impatti, compressioni	E2 * P2 = 4
AT	Ponteggio metallico fisso	
RS	Caduta dall'alto	E3 * P2 = 6
RS	Caduta di materiale dall'alto o a livello	E3 * P2 = 6
RS	Scivolamenti, cadute a livello	E1 * P2 = 2
AT	Ponteggio mobile o trabattello	
RS	Caduta dall'alto	E3 * P2 = 6
RS	Caduta di materiale dall'alto o a livello	E3 * P2 = 6
RS	Movimentazione manuale dei carichi	E1 * P3 = 3
RS	Urti, colpi, impatti, compressioni	E2 * P2 = 4
AT	Scala doppia	
RS	Caduta dall'alto	E3 * P2 = 6
RS	Cesoamenti, stritolamenti	E2 * P1 = 2
RS	Movimentazione manuale dei carichi	E1 * P3 = 3
RS	Urti, colpi, impatti, compressioni	E2 * P2 = 4
AT	Scala semplice	
RS	Caduta dall'alto	E3 * P2 = 6
RS	Movimentazione manuale dei carichi	E1 * P3 = 3
RS	Urti, colpi, impatti, compressioni	E2 * P2 = 4
RSR	Rumore per "Carpentiere" [Soglia "Superiore a 85 dB(A)"]	E3 * P3 = 9
	Lavorazione e posa ferri di armatura per iniezioni armate in murature (sottofase)	
	<Nessuna impresa definita> (max. presenti 3.10 uomini al giorno, per max. ore complessive 24.80)	
LF	Entità del Danno Lieve/Probabilità Bassissima = [48.36 ore]	
	Entità del Danno Lieve/Probabilità Media = [37.20 ore]	
	Entità del Danno Serio/Probabilità Bassissima = [27.28 ore]	
	Entità del Danno Serio/Probabilità Bassa = [9.92 ore]	
	Entità del Danno Grave/Probabilità Bassissima = [9.92 ore]	
	Entità del Danno Grave/Probabilità Bassa = [13.64 ore]	
LV	Addetto alla lavorazione e posa ferri di armatura per iniezioni armate in murature (Max. ore 24.80)	
AT	Attrezzi manuali	
RS	Punture, tagli, abrasioni	E1 * P3 = 3
RS	Urti, colpi, impatti, compressioni	E2 * P1 = 2
AT	Ponte su cavalletti	
RS	Scivolamenti, cadute a livello	E1 * P1 = 1
AT	Scala semplice	
RS	Caduta dall'alto	E3 * P2 = 6
RS	Movimentazione manuale dei carichi	E1 * P3 = 3
RS	Urti, colpi, impatti, compressioni	E2 * P1 = 2
AT	Trancia-piegaferr	
RS	Cesoamenti, stritolamenti	E2 * P2 = 4
RS	Elettrocuzione	E3 * P1 = 3
RS	Punture, tagli, abrasioni	E1 * P3 = 3
RS	Scivolamenti, cadute a livello	E1 * P1 = 1
RSR	Rumore per "Ferraiole o aiuto ferraiole" [Soglia "Uguale a 80 dB(A)"]	E1 * P1 = 1
	Getto in calcestruzzo per consolidamento (sottofase)	
	<Nessuna impresa definita> (max. presenti 2.90 uomini al giorno, per max. ore complessive 23.20)	
LF	Entità del Danno Lieve/Probabilità Bassissima = [39.44 ore]	
	Entità del Danno Lieve/Probabilità Bassa = [83.52 ore]	
	Entità del Danno Lieve/Probabilità Media = [70.76 ore]	
	Entità del Danno Serio/Probabilità Bassissima = [26.68 ore]	
	Entità del Danno Serio/Probabilità Bassa = [122.96 ore]	
	Entità del Danno Serio/Probabilità Media = [4.64 ore]	
	Entità del Danno Serio/Probabilità Alta = [4.64 ore]	
	Entità del Danno Grave/Probabilità Bassissima = [122.96 ore]	
	Entità del Danno Grave/Probabilità Bassa = [185.60 ore]	
	Entità del Danno Grave/Probabilità Media = [20.88 ore]	
LV	Addetto al getto in calcestruzzo per consolidamento solaio (Max. ore 23.20)	
AT	Andatoie e Passerelle	
RS	Caduta dall'alto	E3 * P1 = 3
RS	Caduta di materiale dall'alto o a livello	E3 * P1 = 3
AT	Argano a bandiera	
RS	Caduta di materiale dall'alto o a livello	E3 * P2 = 6
RS	Elettrocuzione	E3 * P1 = 3
RS	Punture, tagli, abrasioni	E1 * P2 = 2
RS	Urti, colpi, impatti, compressioni	E2 * P2 = 4
AT	Argano a cavalletto	
RS	Caduta di materiale dall'alto o a livello	E3 * P2 = 6
RS	Elettrocuzione	E3 * P1 = 3

Sigla	Attività	Entità del Danno Probabilità
RS	Punture, tagli, abrasioni	E1 * P2 = 2
RS	Urti, colpi, impatti, compressioni	E2 * P2 = 4
AT	Attrezzi manuali	
RS	Punture, tagli, abrasioni	E1 * P2 = 2
RS	Urti, colpi, impatti, compressioni	E2 * P2 = 4
AT	Betoniera a bicchiere	
RS	Caduta di materiale dall'alto o a livello	E3 * P2 = 6
RS	Cesoamenti, stritolamenti	E2 * P1 = 2
RS	Elettrocuzione	E3 * P2 = 6
RS	Getti, schizzi	E1 * P1 = 1
RS	Inalazione polveri, fibre	E1 * P3 = 3
RS	Irritazioni cutanee, reazioni allergiche	E1 * P2 = 2
RS	Movimentazione manuale dei carichi	E2 * P4 = 8
RS	Urti, colpi, impatti, compressioni	E2 * P3 = 6
AT	Gruppo elettrogeno	
RS	Elettrocuzione	E3 * P1 = 3
RS	Inalazione fumi, gas, vapori	E1 * P1 = 1
RS	Incendi, esplosioni	E3 * P1 = 3
RS	Irritazioni cutanee, reazioni allergiche	E1 * P1 = 1
AT	Ponteggio metallico fisso	
RS	Caduta dall'alto	E3 * P2 = 6
RS	Caduta di materiale dall'alto o a livello	E3 * P2 = 6
RS	Scivolamenti, cadute a livello	E1 * P2 = 2
AT	Ponteggio mobile o trabattello	
RS	Caduta dall'alto	E3 * P2 = 6
RS	Caduta di materiale dall'alto o a livello	E3 * P2 = 6
RS	Movimentazione manuale dei carichi	E1 * P3 = 3
RS	Urti, colpi, impatti, compressioni	E2 * P2 = 4
AT	Scala doppia	
RS	Caduta dall'alto	E3 * P2 = 6
RS	Cesoamenti, stritolamenti	E2 * P1 = 2
RS	Movimentazione manuale dei carichi	E1 * P3 = 3
RS	Urti, colpi, impatti, compressioni	E2 * P2 = 4
AT	Scala semplice	
RS	Caduta dall'alto	E3 * P2 = 6
RS	Movimentazione manuale dei carichi	E1 * P3 = 3
RS	Urti, colpi, impatti, compressioni	E2 * P2 = 4
AT	Vibratore elettrico per calcestruzzo	
RS	Irritazioni cutanee, reazioni allergiche	E1 * P1 = 1
RS	Elettrocuzione	E3 * P1 = 3
RSR	Rumore per "Carpentiere" [Soglia "Superiore a 85 dB(A)"]	E3 * P3 = 9
LF	Realizzazione setti (fase)	
	Realizzazione della carpenteria per le strutture in elevazione (sottofase)	
	<Nessuna impresa definita> (max. presenti 4.15 uomini al giorno, per max. ore complessive 33.20)	
	Entità del Danno Lieve/Probabilità Bassissima = [66.76 ore]	
	Entità del Danno Lieve/Probabilità Bassa = [97.14 ore]	
	Entità del Danno Lieve/Probabilità Media = [91.20 ore]	
LF	Entità del Danno Serio/Probabilità Bassissima = [31.54 ore]	
	Entità del Danno Serio/Probabilità Bassa = [124.80 ore]	
	Entità del Danno Grave/Probabilità Bassissima = [94.24 ore]	
	Entità del Danno Grave/Probabilità Bassa = [182.82 ore]	
	Entità del Danno Grave/Probabilità Media = [28.80 ore]	
	Entità del Danno Gravissimo/Probabilità Media = [30.40 ore]	
LV	Addetto alla realizzazione della carpenteria per le strutture in elevazione (Max. ore 33.20)	
AT	Andatoie e Passerelle	
RS	Caduta dall'alto	E3 * P1 = 3
RS	Caduta di materiale dall'alto o a livello	E3 * P1 = 3
AT	Attrezzi manuali	
RS	Punture, tagli, abrasioni	E1 * P2 = 2
RS	Urti, colpi, impatti, compressioni	E2 * P2 = 4
AT	Ponteggio metallico fisso	
RS	Caduta dall'alto	E3 * P2 = 6
RS	Caduta di materiale dall'alto o a livello	E3 * P2 = 6
RS	Scivolamenti, cadute a livello	E1 * P2 = 2
AT	Ponteggio mobile o trabattello	
RS	Caduta dall'alto	E3 * P2 = 6
RS	Caduta di materiale dall'alto o a livello	E3 * P2 = 6
RS	Movimentazione manuale dei carichi	E1 * P3 = 3
RS	Urti, colpi, impatti, compressioni	E2 * P2 = 4
AT	Scala doppia	
RS	Caduta dall'alto	E3 * P2 = 6
RS	Cesoamenti, stritolamenti	E2 * P1 = 2

Sigla	Attività	Entità del Danno Probabilità
RS	Movimentazione manuale dei carichi	E1 * P3 = 3
RS	Urti, colpi, impatti, compressioni	E2 * P2 = 4
AT	Scala semplice	
RS	Caduta dall'alto	E3 * P2 = 6
RS	Movimentazione manuale dei carichi	E1 * P3 = 3
RS	Urti, colpi, impatti, compressioni	E2 * P2 = 4
AT	Sega circolare	
RS	Elettrocuzione	E3 * P1 = 3
RS	Inalazione polveri, fibre	E1 * P1 = 1
RS	Punture, tagli, abrasioni	E1 * P2 = 2
RS	Scivolamenti, cadute a livello	E1 * P2 = 2
RS	Urti, colpi, impatti, compressioni	E2 * P2 = 4
RS	Ustioni	E1 * P1 = 1
AT	Smerigliatrice angolare (flessibile)	
RS	Elettrocuzione	E3 * P1 = 3
RS	Inalazione polveri, fibre	E1 * P1 = 1
RS	Punture, tagli, abrasioni	E1 * P2 = 2
RS	Ustioni	E1 * P1 = 1
RS	Caduta dall'alto	E4 * P3 = 12
RSR	Rumore per "Carpentiere" [Soglia "Superiore a 85 dB(A)"]	E3 * P3 = 9
MA	Gru a torre (Max. ore 33.20)	
RS	Caduta dall'alto	E3 * P2 = 6
RS	Caduta di materiale dall'alto o a livello	E3 * P1 = 3
RS	Elettrocuzione	E3 * P1 = 3
RS	Irritazioni cutanee, reazioni allergiche	E1 * P1 = 1
RS	Scivolamenti, cadute a livello	E1 * P2 = 2
RS	Urti, colpi, impatti, compressioni	E2 * P1 = 2
RSR	Rumore per "Gruista (gru a torre)" [Soglia "Inferiore a 80 dB(A)"]	E1 * P1 = 1
AT	Attrezzi manuali	
RS	Punture, tagli, abrasioni	E1 * P1 = 1
RS	Urti, colpi, impatti, compressioni	E2 * P1 = 2
LF	Lavorazione e posa ferri di armatura per le strutture in elevazione (sottofase) <Nessuna impresa definita> (max. presenti 3.25 uomini al giorno, per max. ore complessive 26.00) Entità del Danno Lieve/Probabilità Bassissima = [51.40 ore] Entità del Danno Lieve/Probabilità Bassa = [1.90 ore] Entità del Danno Lieve/Probabilità Media = [58.80 ore] Entità del Danno Serio/Probabilità Bassissima = [28.30 ore] Entità del Danno Serio/Probabilità Bassa = [9.60 ore] Entità del Danno Grave/Probabilità Bassissima = [12.00 ore] Entità del Danno Grave/Probabilità Bassa = [13.90 ore] Entità del Danno Gravissimo/Probabilità Media = [22.80 ore]	
LV	Addetto alla lavorazione e posa ferri di armatura per le strutture in elevazione (Max. ore 26.00)	
AT	Attrezzi manuali	
RS	Punture, tagli, abrasioni	E1 * P3 = 3
RS	Urti, colpi, impatti, compressioni	E2 * P1 = 2
AT	Ponte su cavalletti	
RS	Scivolamenti, cadute a livello	E1 * P1 = 1
AT	Scala semplice	
RS	Caduta dall'alto	E3 * P2 = 6
RS	Movimentazione manuale dei carichi	E1 * P3 = 3
RS	Urti, colpi, impatti, compressioni	E2 * P1 = 2
AT	Trancia-piegaferr	
RS	Cesoamenti, stritolamenti	E2 * P2 = 4
RS	Elettrocuzione	E3 * P1 = 3
RS	Punture, tagli, abrasioni	E1 * P3 = 3
RS	Scivolamenti, cadute a livello	E1 * P1 = 1
RS	Caduta dall'alto	E4 * P3 = 12
RS	Punture, tagli, abrasioni	E1 * P3 = 3
RSR	Rumore per "Ferraiolo o aiuto ferraiolo" [Soglia "Uguale a 80 dB(A)"]	E1 * P1 = 1
MA	Gru a torre (Max. ore 26.00)	
RS	Caduta dall'alto	E3 * P2 = 6
RS	Caduta di materiale dall'alto o a livello	E3 * P1 = 3
RS	Elettrocuzione	E3 * P1 = 3
RS	Irritazioni cutanee, reazioni allergiche	E1 * P1 = 1
RS	Scivolamenti, cadute a livello	E1 * P2 = 2
RS	Urti, colpi, impatti, compressioni	E2 * P1 = 2
RSR	Rumore per "Gruista (gru a torre)" [Soglia "Inferiore a 80 dB(A)"]	E1 * P1 = 1
AT	Attrezzi manuali	
RS	Punture, tagli, abrasioni	E1 * P1 = 1
RS	Urti, colpi, impatti, compressioni	E2 * P1 = 2
LF	Getto in calcestruzzo per le strutture in elevazione (sottofase) <Nessuna impresa definita> (max. presenti 3.43 uomini al giorno, per max. ore complessive 27.40)	

Sigla	Attività	Entità del Danno Probabilità
	Entità del Danno Lieve/Probabilità Bassissima = [46.52 ore]	
	Entità del Danno Lieve/Probabilità Bassa = [39.96 ore]	
	Entità del Danno Lieve/Probabilità Media = [45.60 ore]	
	Entità del Danno Serio/Probabilità Bassissima = [25.29 ore]	
	Entità del Danno Serio/Probabilità Bassa = [65.86 ore]	
	Entità del Danno Grave/Probabilità Bassissima = [74.35 ore]	
	Entità del Danno Grave/Probabilità Bassa = [91.20 ore]	
	Entità del Danno Grave/Probabilità Media = [14.40 ore]	
	Entità del Danno Gravissimo/Probabilità Media = [15.20 ore]	
LV	Addetto al getto in calcestruzzo per le strutture in elevazione (Max. ore 27.40)	
AT	Andatoie e Passerelle	
RS	Caduta dall'alto	E3 * P1 = 3
RS	Caduta di materiale dall'alto o a livello	E3 * P1 = 3
AT	Attrezzi manuali	
RS	Punture, tagli, abrasioni	E1 * P2 = 2
RS	Urti, colpi, impatti, compressioni	E2 * P2 = 4
AT	Gruppo elettrogeno	
RS	Elettrocuzione	E3 * P1 = 3
RS	Inalazione fumi, gas, vapori	E1 * P1 = 1
RS	Incendi, esplosioni	E3 * P1 = 3
RS	Irritazioni cutanee, reazioni allergiche	E1 * P1 = 1
AT	Ponteggio metallico fisso	
RS	Caduta dall'alto	E3 * P2 = 6
RS	Caduta di materiale dall'alto o a livello	E3 * P2 = 6
RS	Scivolamenti, cadute a livello	E1 * P2 = 2
AT	Ponteggio mobile o trabattello	
RS	Caduta dall'alto	E3 * P2 = 6
RS	Caduta di materiale dall'alto o a livello	E3 * P2 = 6
RS	Movimentazione manuale dei carichi	E1 * P3 = 3
RS	Urti, colpi, impatti, compressioni	E2 * P2 = 4
AT	Scala doppia	
RS	Caduta dall'alto	E3 * P2 = 6
RS	Cesoiamenti, stritolamenti	E2 * P1 = 2
RS	Movimentazione manuale dei carichi	E1 * P3 = 3
RS	Urti, colpi, impatti, compressioni	E2 * P2 = 4
AT	Scala semplice	
RS	Caduta dall'alto	E3 * P2 = 6
RS	Movimentazione manuale dei carichi	E1 * P3 = 3
RS	Urti, colpi, impatti, compressioni	E2 * P2 = 4
AT	Vibratore elettrico per calcestruzzo	
RS	Irritazioni cutanee, reazioni allergiche	E1 * P1 = 1
RS	Elettrocuzione	E3 * P1 = 3
RS	Caduta dall'alto	E4 * P3 = 12
RSR	Rumore per "Carpentiere" [Soglia "Superiore a 85 dB(A)"]	E3 * P3 = 9
MA	Autobetoniera (Max. ore 27.40)	
RS	Caduta dall'alto	E3 * P1 = 3
RS	Caduta di materiale dall'alto o a livello	E3 * P1 = 3
RS	Cesoiamenti, stritolamenti	E2 * P2 = 4
RS	Getti, schizzi	E1 * P2 = 2
RS	Inalazione polveri, fibre	E1 * P2 = 2
RS	Incendi, esplosioni	E3 * P1 = 3
RS	Investimento, ribaltamento	E3 * P1 = 3
RS	Irritazioni cutanee, reazioni allergiche	E1 * P2 = 2
RS	Scivolamenti, cadute a livello	E1 * P2 = 2
RS	Urti, colpi, impatti, compressioni	E2 * P2 = 4
RSR	Rumore per "Operatore autobetoniera" [Soglia "Compresa tra 80 e 85 dB(A)"]	E2 * P1 = 2
RSV	Vibrazioni per "Operatore autobetoniera" [HAV "Non presente", WBV "Inferiore a 0,5 m/s ² "]	E2 * P1 = 2
AT	Attrezzi manuali	
RS	Punture, tagli, abrasioni	E1 * P1 = 1
RS	Urti, colpi, impatti, compressioni	E2 * P1 = 2
MA	Autopompa per cls (Max. ore 27.40)	
RS	Caduta dall'alto	E3 * P1 = 3
RS	Caduta di materiale dall'alto o a livello	E3 * P1 = 3
RS	Cesoiamenti, stritolamenti	E2 * P1 = 2
RS	Elettrocuzione	E3 * P1 = 3
RS	Getti, schizzi	E1 * P1 = 1
RS	Inalazione polveri, fibre	E1 * P1 = 1
RS	Incendi, esplosioni	E3 * P1 = 3
RS	Investimento, ribaltamento	E3 * P1 = 3
RS	Irritazioni cutanee, reazioni allergiche	E1 * P1 = 1
RS	Movimentazione manuale dei carichi	E1 * P1 = 1
RS	Scivolamenti, cadute a livello	E1 * P2 = 2

Sigla	Attività	Entità del Danno Probabilità
RS	Urti, colpi, impatti, compressioni	E2 * P2 = 4
RSR	Rumore per "Operatore pompa per il cls (autopompa)" [Soglia "Inferiore a 80 dB(A)"]	E1 * P1 = 1
RSV	Vibrazioni per "Operatore pompa per il cls (autopompa)" [HAV "Non presente", WBV "Inferiore a 0,5 m/s ² "]	E2 * P2 = 4
AT	Attrezzi manuali	
RS	Punture, tagli, abrasioni	E1 * P1 = 1
RS	Urti, colpi, impatti, compressioni	E2 * P1 = 2
LF	Realizzazione nuove scale (fase)	
	Lavorazione e posa ferri di armatura per le strutture in elevazione (sottofase)	
	<Nessuna impresa definita> (max. presenti 3.25 uomini al giorno, per max. ore complessive 26.00)	
	Entità del Danno Lieve/Probabilità Bassissima = [51.40 ore]	
	Entità del Danno Lieve/Probabilità Bassa = [1.90 ore]	
	Entità del Danno Lieve/Probabilità Media = [58.80 ore]	
LF	Entità del Danno Serio/Probabilità Bassissima = [28.30 ore]	
	Entità del Danno Serio/Probabilità Bassa = [9.60 ore]	
	Entità del Danno Grave/Probabilità Bassissima = [12.00 ore]	
	Entità del Danno Grave/Probabilità Bassa = [13.90 ore]	
	Entità del Danno Gravissimo/Probabilità Media = [22.80 ore]	
LV	Addetto alla lavorazione e posa ferri di armatura per le strutture in elevazione (Max. ore 26.00)	
AT	Attrezzi manuali	
RS	Punture, tagli, abrasioni	E1 * P3 = 3
RS	Urti, colpi, impatti, compressioni	E2 * P1 = 2
AT	Ponte su cavalletti	
RS	Scivolamenti, cadute a livello	E1 * P1 = 1
AT	Scala semplice	
RS	Caduta dall'alto	E3 * P2 = 6
RS	Movimentazione manuale dei carichi	E1 * P3 = 3
RS	Urti, colpi, impatti, compressioni	E2 * P1 = 2
AT	Trancia-piegeferri	
RS	Cesoamenti, stritolamenti	E2 * P2 = 4
RS	Elettrocuzione	E3 * P1 = 3
RS	Punture, tagli, abrasioni	E1 * P3 = 3
RS	Scivolamenti, cadute a livello	E1 * P1 = 1
RS	Caduta dall'alto	E4 * P3 = 12
RS	Punture, tagli, abrasioni	E1 * P3 = 3
RSR	Rumore per "Ferraiolo o aiuto ferraiolo" [Soglia "Uguale a 80 dB(A)"]	E1 * P1 = 1
MA	Gru a torre (Max. ore 26.00)	
RS	Caduta dall'alto	E3 * P2 = 6
RS	Caduta di materiale dall'alto o a livello	E3 * P1 = 3
RS	Elettrocuzione	E3 * P1 = 3
RS	Irritazioni cutanee, reazioni allergiche	E1 * P1 = 1
RS	Scivolamenti, cadute a livello	E1 * P2 = 2
RS	Urti, colpi, impatti, compressioni	E2 * P1 = 2
RSR	Rumore per "Gruista (gru a torre)" [Soglia "Inferiore a 80 dB(A)"]	E1 * P1 = 1
AT	Attrezzi manuali	
RS	Punture, tagli, abrasioni	E1 * P1 = 1
RS	Urti, colpi, impatti, compressioni	E2 * P1 = 2
	Getto in calcestruzzo per le strutture in elevazione (sottofase)	
	<Nessuna impresa definita> (max. presenti 3.43 uomini al giorno, per max. ore complessive 27.40)	
	Entità del Danno Lieve/Probabilità Bassissima = [46.52 ore]	
	Entità del Danno Lieve/Probabilità Bassa = [39.96 ore]	
	Entità del Danno Lieve/Probabilità Media = [45.60 ore]	
LF	Entità del Danno Serio/Probabilità Bassissima = [25.29 ore]	
	Entità del Danno Serio/Probabilità Bassa = [65.86 ore]	
	Entità del Danno Grave/Probabilità Bassissima = [74.35 ore]	
	Entità del Danno Grave/Probabilità Bassa = [91.20 ore]	
	Entità del Danno Grave/Probabilità Media = [14.40 ore]	
	Entità del Danno Gravissimo/Probabilità Media = [15.20 ore]	
LV	Addetto al getto in calcestruzzo per le strutture in elevazione (Max. ore 27.40)	
AT	Andatoie e Passerelle	
RS	Caduta dall'alto	E3 * P1 = 3
RS	Caduta di materiale dall'alto o a livello	E3 * P1 = 3
AT	Attrezzi manuali	
RS	Punture, tagli, abrasioni	E1 * P2 = 2
RS	Urti, colpi, impatti, compressioni	E2 * P2 = 4
AT	Gruppo elettrogeno	
RS	Elettrocuzione	E3 * P1 = 3
RS	Inalazione fumi, gas, vapori	E1 * P1 = 1
RS	Incendi, esplosioni	E3 * P1 = 3
RS	Irritazioni cutanee, reazioni allergiche	E1 * P1 = 1
AT	Ponteggio metallico fisso	
RS	Caduta dall'alto	E3 * P2 = 6

Sigla	Attività	Entità del Danno Probabilità
RS	Caduta di materiale dall'alto o a livello	E3 * P2 = 6
RS	Scivolamenti, cadute a livello	E1 * P2 = 2
AT	Ponteggio mobile o trabattello	
RS	Caduta dall'alto	E3 * P2 = 6
RS	Caduta di materiale dall'alto o a livello	E3 * P2 = 6
RS	Movimentazione manuale dei carichi	E1 * P3 = 3
RS	Urti, colpi, impatti, compressioni	E2 * P2 = 4
AT	Scala doppia	
RS	Caduta dall'alto	E3 * P2 = 6
RS	Cesoiamenti, stritolamenti	E2 * P1 = 2
RS	Movimentazione manuale dei carichi	E1 * P3 = 3
RS	Urti, colpi, impatti, compressioni	E2 * P2 = 4
AT	Scala semplice	
RS	Caduta dall'alto	E3 * P2 = 6
RS	Movimentazione manuale dei carichi	E1 * P3 = 3
RS	Urti, colpi, impatti, compressioni	E2 * P2 = 4
AT	Vibratore elettrico per calcestruzzo	
RS	Irritazioni cutanee, reazioni allergiche	E1 * P1 = 1
RS	Elettrocuzione	E3 * P1 = 3
RS	Caduta dall'alto	E4 * P3 = 12
RSR	Rumore per "Carpentiere" [Soglia "Superiore a 85 dB(A)"]	E3 * P3 = 9
MA	Autobetoniera (Max. ore 27.40)	
RS	Caduta dall'alto	E3 * P1 = 3
RS	Caduta di materiale dall'alto o a livello	E3 * P1 = 3
RS	Cesoiamenti, stritolamenti	E2 * P2 = 4
RS	Getti, schizzi	E1 * P2 = 2
RS	Inalazione polveri, fibre	E1 * P2 = 2
RS	Incendi, esplosioni	E3 * P1 = 3
RS	Investimento, ribaltamento	E3 * P1 = 3
RS	Irritazioni cutanee, reazioni allergiche	E1 * P2 = 2
RS	Scivolamenti, cadute a livello	E1 * P2 = 2
RS	Urti, colpi, impatti, compressioni	E2 * P2 = 4
RSR	Rumore per "Operatore autobetoniera" [Soglia "Compresa tra 80 e 85 dB(A)"]	E2 * P1 = 2
RSV	Vibrazioni per "Operatore autobetoniera" [HAV "Non presente", WBV "Inferiore a 0,5 m/s ² "]	E2 * P1 = 2
AT	Attrezzi manuali	
RS	Punture, tagli, abrasioni	E1 * P1 = 1
RS	Urti, colpi, impatti, compressioni	E2 * P1 = 2
MA	Autopompa per cls (Max. ore 27.40)	
RS	Caduta dall'alto	E3 * P1 = 3
RS	Caduta di materiale dall'alto o a livello	E3 * P1 = 3
RS	Cesoiamenti, stritolamenti	E2 * P1 = 2
RS	Elettrocuzione	E3 * P1 = 3
RS	Getti, schizzi	E1 * P1 = 1
RS	Inalazione polveri, fibre	E1 * P1 = 1
RS	Incendi, esplosioni	E3 * P1 = 3
RS	Investimento, ribaltamento	E3 * P1 = 3
RS	Irritazioni cutanee, reazioni allergiche	E1 * P1 = 1
RS	Movimentazione manuale dei carichi	E1 * P1 = 1
RS	Scivolamenti, cadute a livello	E1 * P2 = 2
RS	Urti, colpi, impatti, compressioni	E2 * P2 = 4
RSR	Rumore per "Operatore pompa per il cls (autopompa)" [Soglia "Inferiore a 80 dB(A)"]	E1 * P1 = 1
RSV	Vibrazioni per "Operatore pompa per il cls (autopompa)" [HAV "Non presente", WBV "Inferiore a 0,5 m/s ² "]	E2 * P2 = 4
AT	Attrezzi manuali	
RS	Punture, tagli, abrasioni	E1 * P1 = 1
RS	Urti, colpi, impatti, compressioni	E2 * P1 = 2
LF	Realizzazione della carpenteria per le strutture in elevazione (sottofase) <Nessuna impresa definita> (max. presenti 4.15 uomini al giorno, per max. ore complessive 33.20) Entità del Danno Lieve/Probabilità Bassissima = [66.76 ore] Entità del Danno Lieve/Probabilità Bassa = [97.14 ore] Entità del Danno Lieve/Probabilità Media = [91.20 ore] Entità del Danno Serio/Probabilità Bassissima = [31.54 ore] Entità del Danno Serio/Probabilità Bassa = [124.80 ore] Entità del Danno Grave/Probabilità Bassissima = [94.24 ore] Entità del Danno Grave/Probabilità Bassa = [182.82 ore] Entità del Danno Grave/Probabilità Media = [28.80 ore] Entità del Danno Gravissimo/Probabilità Media = [30.40 ore]	
LV	Addetto alla realizzazione della carpenteria per le strutture in elevazione (Max. ore 33.20)	
AT	Andatoie e Passerelle	
RS	Caduta dall'alto	E3 * P1 = 3
RS	Caduta di materiale dall'alto o a livello	E3 * P1 = 3
AT	Attrezzi manuali	

Sigla	Attività	Entità del Danno Probabilità
RS	Punture, tagli, abrasioni	E1 * P2 = 2
RS	Urti, colpi, impatti, compressioni	E2 * P2 = 4
AT	Ponteggio metallico fisso	
RS	Caduta dall'alto	E3 * P2 = 6
RS	Caduta di materiale dall'alto o a livello	E3 * P2 = 6
RS	Scivolamenti, cadute a livello	E1 * P2 = 2
AT	Ponteggio mobile o trabattello	
RS	Caduta dall'alto	E3 * P2 = 6
RS	Caduta di materiale dall'alto o a livello	E3 * P2 = 6
RS	Movimentazione manuale dei carichi	E1 * P3 = 3
RS	Urti, colpi, impatti, compressioni	E2 * P2 = 4
AT	Scala doppia	
RS	Caduta dall'alto	E3 * P2 = 6
RS	Cesoiamenti, stritolamenti	E2 * P1 = 2
RS	Movimentazione manuale dei carichi	E1 * P3 = 3
RS	Urti, colpi, impatti, compressioni	E2 * P2 = 4
AT	Scala semplice	
RS	Caduta dall'alto	E3 * P2 = 6
RS	Movimentazione manuale dei carichi	E1 * P3 = 3
RS	Urti, colpi, impatti, compressioni	E2 * P2 = 4
AT	Sega circolare	
RS	Elettrocuzione	E3 * P1 = 3
RS	Inalazione polveri, fibre	E1 * P1 = 1
RS	Punture, tagli, abrasioni	E1 * P2 = 2
RS	Scivolamenti, cadute a livello	E1 * P2 = 2
RS	Urti, colpi, impatti, compressioni	E2 * P2 = 4
RS	Ustioni	E1 * P1 = 1
AT	Smerigliatrice angolare (flessibile)	
RS	Elettrocuzione	E3 * P1 = 3
RS	Inalazione polveri, fibre	E1 * P1 = 1
RS	Punture, tagli, abrasioni	E1 * P2 = 2
RS	Ustioni	E1 * P1 = 1
RS	Caduta dall'alto	E4 * P3 = 12
RSR	Rumore per "Carpentiere" [Soglia "Superiore a 85 dB(A)"]	E3 * P3 = 9
MA	Gru a torre (Max. ore 33.20)	
RS	Caduta dall'alto	E3 * P2 = 6
RS	Caduta di materiale dall'alto o a livello	E3 * P1 = 3
RS	Elettrocuzione	E3 * P1 = 3
RS	Irritazioni cutanee, reazioni allergiche	E1 * P1 = 1
RS	Scivolamenti, cadute a livello	E1 * P2 = 2
RS	Urti, colpi, impatti, compressioni	E2 * P1 = 2
RSR	Rumore per "Gruista (gru a torre)" [Soglia "Inferiore a 80 dB(A)"]	E1 * P1 = 1
AT	Attrezzi manuali	
RS	Punture, tagli, abrasioni	E1 * P1 = 1
RS	Urti, colpi, impatti, compressioni	E2 * P1 = 2
LF	Murature (fase)	
	Realizzazione di murature (sottofase)	
	<Nessuna impresa definita> (max. presenti 3.61 uomini al giorno, per max. ore complessive 28.90)	
	Entità del Danno Lieve/Probabilità Bassissima = [29.09 ore]	
	Entità del Danno Lieve/Probabilità Bassa = [92.88 ore]	
	Entità del Danno Lieve/Probabilità Media = [43.52 ore]	
	Entità del Danno Serio/Probabilità Bassissima = [9.39 ore]	
	Entità del Danno Serio/Probabilità Bassa = [8.96 ore]	
	Entità del Danno Serio/Probabilità Media = [60.74 ore]	
	Entità del Danno Serio/Probabilità Alta = [5.12 ore]	
	Entità del Danno Grave/Probabilità Bassissima = [21.48 ore]	
	Entità del Danno Grave/Probabilità Bassa = [81.38 ore]	
	Entità del Danno Grave/Probabilità Media = [55.04 ore]	
	Entità del Danno Grave/Probabilità Alta = [1.02 ore]	
LV	Addetto alla realizzazione di murature esterne (Max. ore 28.90)	
AT	Attrezzi manuali	
RS	Punture, tagli, abrasioni	E1 * P2 = 2
RS	Urti, colpi, impatti, compressioni	E2 * P3 = 6
AT	Betoniera a bicchiere	
RS	Caduta di materiale dall'alto o a livello	E3 * P2 = 6
RS	Cesoiamenti, stritolamenti	E2 * P1 = 2
RS	Elettrocuzione	E3 * P2 = 6
RS	Getti, schizzi	E1 * P1 = 1
RS	Inalazione polveri, fibre	E1 * P3 = 3
RS	Irritazioni cutanee, reazioni allergiche	E1 * P2 = 2
RS	Movimentazione manuale dei carichi	E2 * P4 = 8
RS	Urti, colpi, impatti, compressioni	E2 * P3 = 6

Sigla	Attività	Entità del Danno Probabilità
AT	Ponte su cavalletti	
RS	Scivolamenti, cadute a livello	E1 * P2 = 2
AT	Ponteggio metallico fisso	
RS	Caduta dall'alto	E3 * P2 = 6
RS	Caduta di materiale dall'alto o a livello	E3 * P3 = 9
RS	Scivolamenti, cadute a livello	E1 * P2 = 2
AT	Ponteggio mobile o trabattello	
RS	Caduta dall'alto	E3 * P2 = 6
RS	Caduta di materiale dall'alto o a livello	E3 * P3 = 9
RS	Movimentazione manuale dei carichi	E1 * P3 = 3
RS	Urti, colpi, impatti, compressioni	E2 * P3 = 6
AT	Scala semplice	
RS	Caduta dall'alto	E3 * P2 = 6
RS	Movimentazione manuale dei carichi	E1 * P3 = 3
RS	Urti, colpi, impatti, compressioni	E2 * P3 = 6
AT	Sega circolare	
RS	Elettrocuzione	E3 * P1 = 3
RS	Inalazione polveri, fibre	E1 * P2 = 2
RS	Punture, tagli, abrasioni	E1 * P2 = 2
RS	Scivolamenti, cadute a livello	E1 * P2 = 2
RS	Urti, colpi, impatti, compressioni	E2 * P3 = 6
RS	Ustioni	E1 * P1 = 1
RS	Caduta dall'alto	E3 * P3 = 9
RS	Caduta di materiale dall'alto o a livello	E3 * P2 = 6
RS	Movimentazione manuale dei carichi	E1 * P3 = 3
RSR	Rumore per "Muratore" [Soglia "Compresa tra 80 e 85 dB(A)"]	E2 * P2 = 4
MA	Gru a torre (Max. ore 28.90)	
RS	Caduta dall'alto	E3 * P2 = 6
RS	Caduta di materiale dall'alto o a livello	E3 * P1 = 3
RS	Elettrocuzione	E3 * P1 = 3
RS	Irritazioni cutanee, reazioni allergiche	E1 * P1 = 1
RS	Scivolamenti, cadute a livello	E1 * P2 = 2
RS	Urti, colpi, impatti, compressioni	E2 * P1 = 2
RSR	Rumore per "Gruista (gru a torre)" [Soglia "Inferiore a 80 dB(A)"]	E1 * P1 = 1
AT	Attrezzi manuali	
RS	Punture, tagli, abrasioni	E1 * P1 = 1
RS	Urti, colpi, impatti, compressioni	E2 * P1 = 2
MA	Dumper (Max. ore 28.90)	
RS	Caduta dall'alto	E3 * P1 = 3
RS	Caduta di materiale dall'alto o a livello	E3 * P1 = 3
RS	Cesoiamenti, stritolamenti	E2 * P1 = 2
RS	Elettrocuzione	E3 * P1 = 3
RS	Inalazione polveri, fibre	E1 * P1 = 1
RS	Incendi, esplosioni	E3 * P1 = 3
RS	Investimento, ribaltamento	E3 * P1 = 3
RS	Irritazioni cutanee, reazioni allergiche	E1 * P1 = 1
RS	Movimentazione manuale dei carichi	E1 * P1 = 1
RS	Scivolamenti, cadute a livello	E1 * P1 = 1
RS	Urti, colpi, impatti, compressioni	E2 * P1 = 2
RSR	Rumore per "Operatore dumper" [Soglia "Superiore a 85 dB(A)"]	E3 * P4 = 12
RSV	Vibrazioni per "Operatore dumper" [HAV "Non presente", WBV "Compreso tra 0,5 e 1 m/s ² "]	E2 * P3 = 6
AT	Attrezzi manuali	
RS	Punture, tagli, abrasioni	E1 * P1 = 1
RS	Urti, colpi, impatti, compressioni	E2 * P1 = 2
LF	Rivestimento pilastri rinforzati (fase)	
	Realizzazione di rivestimenti (sottofase)	
	<Nessuna impresa definita> (max. presenti 2.03 uomini al giorno, per max. ore complessive 16.20)	
	Entità del Danno Lieve/Probabilità Bassissima = [4.46 ore]	
	Entità del Danno Lieve/Probabilità Bassa = [4.99 ore]	
	Entità del Danno Lieve/Probabilità Media = [14.40 ore]	
LF	Entità del Danno Serio/Probabilità Bassissima = [3.39 ore]	
	Entità del Danno Serio/Probabilità Media = [14.40 ore]	
	Entità del Danno Serio/Probabilità Alta = [11.20 ore]	
	Entità del Danno Grave/Probabilità Bassissima = [1.04 ore]	
	Entità del Danno Grave/Probabilità Bassa = [14.47 ore]	
	Entità del Danno Grave/Probabilità Alta = [1.28 ore]	
LV	Addetto alla realizzazione di contropareti e controsoffitti (Max. ore 16.20)	
AT	Attrezzi manuali	
RS	Punture, tagli, abrasioni	E1 * P3 = 3
RS	Urti, colpi, impatti, compressioni	E2 * P3 = 6
AT	Betoniera a bicchiere	
RS	Caduta di materiale dall'alto o a livello	E3 * P2 = 6

Sigla	Attività	Entità del Danno Probabilità
RS	Cesoamenti, stritolamenti	E2 * P1 = 2
RS	Elettrocuzione	E3 * P2 = 6
RS	Getti, schizzi	E1 * P1 = 1
RS	Inalazione polveri, fibre	E1 * P3 = 3
RS	Irritazioni cutanee, reazioni allergiche	E1 * P2 = 2
RS	Movimentazione manuale dei carichi	E2 * P4 = 8
RS	Urti, colpi, impatti, compressioni	E2 * P3 = 6
AT	Ponte su cavalletti	
RS	Scivolamenti, cadute a livello	E1 * P3 = 3
AT	Scala semplice	
RS	Caduta dall'alto	E3 * P2 = 6
RS	Movimentazione manuale dei carichi	E2 * P4 = 8
RS	Urti, colpi, impatti, compressioni	E2 * P3 = 6
AT	Taglierina elettrica	
RS	Elettrocuzione	E3 * P1 = 3
RS	Inalazione polveri, fibre	E1 * P2 = 2
RS	Punture, tagli, abrasioni	E1 * P2 = 2
RS	Ustioni	E1 * P1 = 1
RSR	Rumore per "Operaio comune (murature)" [Soglia "Superiore a 85 dB(A)"]	E3 * P4 = 12
MA	Gru a torre (Max. ore 16.20)	
RS	Caduta dall'alto	E3 * P2 = 6
RS	Caduta di materiale dall'alto o a livello	E3 * P1 = 3
RS	Elettrocuzione	E3 * P1 = 3
RS	Irritazioni cutanee, reazioni allergiche	E1 * P1 = 1
RS	Scivolamenti, cadute a livello	E1 * P2 = 2
RS	Urti, colpi, impatti, compressioni	E2 * P1 = 2
RSR	Rumore per "Gruista (gru a torre)" [Soglia "Inferiore a 80 dB(A)"]	E1 * P1 = 1
AT	Attrezzi manuali	
RS	Punture, tagli, abrasioni	E1 * P1 = 1
RS	Urti, colpi, impatti, compressioni	E2 * P1 = 2
LF	Rinzaffi ed intonaci (fase)	
	Formazione di rinzaffi ed intonaci (sottofase)	
	<Nessuna impresa definita> (max. presenti 2.79 uomini al giorno, per max. ore complessive 22.30)	
LF	Entità del Danno Lieve/Probabilità Bassissima = [56.59 ore]	
	Entità del Danno Lieve/Probabilità Bassa = [12.71 ore]	
	Entità del Danno Serio/Probabilità Bassissima = [27.55 ore]	
	Entità del Danno Grave/Probabilità Bassissima = [19.34 ore]	
	Entità del Danno Grave/Probabilità Bassa = [0.39 ore]	
LV	Addetto alla formazione intonaci interni (tradizionali) (Max. ore 22.30)	
AT	Attrezzi manuali	
RS	Punture, tagli, abrasioni	E1 * P1 = 1
RS	Urti, colpi, impatti, compressioni	E2 * P1 = 2
AT	Impastatrice	
RS	Caduta di materiale dall'alto o a livello	E3 * P1 = 3
RS	Elettrocuzione	E3 * P1 = 3
RS	Inalazione polveri, fibre	E1 * P1 = 1
RS	Irritazioni cutanee, reazioni allergiche	E1 * P1 = 1
RS	Movimentazione manuale dei carichi	E1 * P1 = 1
RS	Urti, colpi, impatti, compressioni	E2 * P1 = 2
AT	Ponte su cavalletti	
RS	Scivolamenti, cadute a livello	E1 * P1 = 1
AT	Scala semplice	
RS	Caduta dall'alto	E3 * P1 = 3
RS	Movimentazione manuale dei carichi	E1 * P2 = 2
RS	Urti, colpi, impatti, compressioni	E2 * P1 = 2
RSR	Rumore per "Riquadratore (intonaci tradizionali)" [Soglia "Inferiore a 80 dB(A)"]	E1 * P1 = 1
MA	Gru a torre (Max. ore 22.30)	
RS	Caduta dall'alto	E3 * P2 = 6
RS	Caduta di materiale dall'alto o a livello	E3 * P1 = 3
RS	Elettrocuzione	E3 * P1 = 3
RS	Irritazioni cutanee, reazioni allergiche	E1 * P1 = 1
RS	Scivolamenti, cadute a livello	E1 * P2 = 2
RS	Urti, colpi, impatti, compressioni	E2 * P1 = 2
RSR	Rumore per "Gruista (gru a torre)" [Soglia "Inferiore a 80 dB(A)"]	E1 * P1 = 1
AT	Attrezzi manuali	
RS	Punture, tagli, abrasioni	E1 * P1 = 1
RS	Urti, colpi, impatti, compressioni	E2 * P1 = 2
LF	Pavimentazioni (fase)	
	Posa di pavimenti (sottofase)	
LF	<Nessuna impresa definita> (max. presenti 2.73 uomini al giorno, per max. ore complessive 21.80)	
	Entità del Danno Lieve/Probabilità Bassissima = [24.70 ore]	

Sigla	Attività	Entità del Danno Probabilità
	Entità del Danno Lieve/Probabilità Bassa = [23.89 ore] Entità del Danno Serio/Probabilità Bassissima = [12.23 ore] Entità del Danno Serio/Probabilità Bassa = [14.63 ore] Entità del Danno Serio/Probabilità Media = [1.06 ore] Entità del Danno Grave/Probabilità Bassissima = [13.44 ore] Entità del Danno Grave/Probabilità Bassa = [0.21 ore]	
LV	Addetto alla posa di pavimenti per interni (Max. ore 21.80)	
AT	Attrezzi manuali	
RS	Punture, tagli, abrasioni	E1 * P1 = 1
RS	Urti, colpi, impatti, compressioni	E2 * P1 = 2
AT	Battipiastrille elettrico	
RS	Elettrocuzione	E3 * P1 = 3
RS	Movimentazione manuale dei carichi	E2 * P3 = 6
RS	Urti, colpi, impatti, compressioni	E2 * P2 = 4
AT	Taglierina elettrica	
RS	Elettrocuzione	E3 * P1 = 3
RS	Inalazione polveri, fibre	E1 * P2 = 2
RS	Punture, tagli, abrasioni	E1 * P2 = 2
RS	Ustioni	E1 * P1 = 1
RSR	Rumore per "Posatore pavimenti e rivestimenti" [Soglia "Compresa tra 80 e 85 dB(A)"]	E2 * P2 = 4
RSV	Vibrazioni per "Posatore pavimenti e rivestimenti" [HAV "Inferiore a 2,5 m/s ² ", WBV "Non presente"]	E2 * P2 = 4
MA	Gru a torre (Max. ore 21.80)	
RS	Caduta dall'alto	E3 * P2 = 6
RS	Caduta di materiale dall'alto o a livello	E3 * P1 = 3
RS	Elettrocuzione	E3 * P1 = 3
RS	Irritazioni cutanee, reazioni allergiche	E1 * P1 = 1
RS	Scivolamenti, cadute a livello	E1 * P2 = 2
RS	Urti, colpi, impatti, compressioni	E2 * P1 = 2
RSR	Rumore per "Gruista (gru a torre)" [Soglia "Inferiore a 80 dB(A)"]	E1 * P1 = 1
AT	Attrezzi manuali	
RS	Punture, tagli, abrasioni	E1 * P1 = 1
RS	Urti, colpi, impatti, compressioni	E2 * P1 = 2
LF	Controsoffitti (fase)	
	Realizzazione di controsoffitti (sottofase)	
	<Nessuna impresa definita> (max. presenti 2.03 uomini al giorno, per max. ore complessive 16.20)	
	Entità del Danno Lieve/Probabilità Bassissima = [4.46 ore]	
	Entità del Danno Lieve/Probabilità Bassa = [4.99 ore]	
	Entità del Danno Lieve/Probabilità Media = [14.40 ore]	
LF	Entità del Danno Serio/Probabilità Bassissima = [3.39 ore]	
	Entità del Danno Serio/Probabilità Media = [14.40 ore]	
	Entità del Danno Serio/Probabilità Alta = [11.20 ore]	
	Entità del Danno Grave/Probabilità Bassissima = [1.04 ore]	
	Entità del Danno Grave/Probabilità Bassa = [14.47 ore]	
	Entità del Danno Grave/Probabilità Alta = [1.28 ore]	
LV	Addetto alla realizzazione di contropareti e controsoffitti (Max. ore 16.20)	
AT	Attrezzi manuali	
RS	Punture, tagli, abrasioni	E1 * P3 = 3
RS	Urti, colpi, impatti, compressioni	E2 * P3 = 6
AT	Betoniera a bicchiere	
RS	Caduta di materiale dall'alto o a livello	E3 * P2 = 6
RS	Cesoiamenti, stritolamenti	E2 * P1 = 2
RS	Elettrocuzione	E3 * P2 = 6
RS	Getti, schizzi	E1 * P1 = 1
RS	Inalazione polveri, fibre	E1 * P3 = 3
RS	Irritazioni cutanee, reazioni allergiche	E1 * P2 = 2
RS	Movimentazione manuale dei carichi	E2 * P4 = 8
RS	Urti, colpi, impatti, compressioni	E2 * P3 = 6
AT	Ponte su cavalletti	
RS	Scivolamenti, cadute a livello	E1 * P3 = 3
AT	Scala semplice	
RS	Caduta dall'alto	E3 * P2 = 6
RS	Movimentazione manuale dei carichi	E2 * P4 = 8
RS	Urti, colpi, impatti, compressioni	E2 * P3 = 6
AT	Taglierina elettrica	
RS	Elettrocuzione	E3 * P1 = 3
RS	Inalazione polveri, fibre	E1 * P2 = 2
RS	Punture, tagli, abrasioni	E1 * P2 = 2
RS	Ustioni	E1 * P1 = 1
RSR	Rumore per "Operaio comune (murature)" [Soglia "Superiore a 85 dB(A)"]	E3 * P4 = 12
MA	Gru a torre (Max. ore 16.20)	

Sigla	Attività	Entità del Danno Probabilità
RS	Caduta dall'alto	E3 * P2 = 6
RS	Caduta di materiale dall'alto o a livello	E3 * P1 = 3
RS	Elettrocuzione	E3 * P1 = 3
RS	Irritazioni cutanee, reazioni allergiche	E1 * P1 = 1
RS	Scivolamenti, cadute a livello	E1 * P2 = 2
RS	Urti, colpi, impatti, compressioni	E2 * P1 = 2
RSR	Rumore per "Gruista (gru a torre)" [Soglia "Inferiore a 80 dB(A)"]	E1 * P1 = 1
AT	Attrezzi manuali	
RS	Punture, tagli, abrasioni	E1 * P1 = 1
RS	Urti, colpi, impatti, compressioni	E2 * P1 = 2
LF	Serramenti interni (fase)	
	Posa di serramenti interni (sottofase)	
	<Nessuna impresa definita> (max. presenti 2.68 uomini al giorno, per max. ore complessive 21.40)	
	Entità del Danno Lieve/Probabilità Bassissima = [0.46 ore]	
	Entità del Danno Lieve/Probabilità Bassa = [40.47 ore]	
	Entità del Danno Serio/Probabilità Bassissima = [60.61 ore]	
	Entità del Danno Serio/Probabilità Media = [20.14 ore]	
	Entità del Danno Grave/Probabilità Bassissima = [0.24 ore]	
	Entità del Danno Grave/Probabilità Bassa = [0.07 ore]	
	Entità del Danno Grave/Probabilità Media = [20.14 ore]	
LV	Addetto alla posa di serramenti interni (Max. ore 21.40)	
AT	Attrezzi manuali	
RS	Punture, tagli, abrasioni	E1 * P2 = 2
RS	Urti, colpi, impatti, compressioni	E2 * P1 = 2
AT	Ponte su cavalletti	
RS	Scivolamenti, cadute a livello	E1 * P2 = 2
AT	Scala semplice	
RS	Caduta dall'alto	E3 * P3 = 9
RS	Movimentazione manuale dei carichi	E2 * P3 = 6
RS	Urti, colpi, impatti, compressioni	E2 * P1 = 2
RSR	Rumore per "Serramentista" [Soglia "Compresa tra 80 e 85 dB(A)"]	E2 * P1 = 2
MA	Gru a torre (Max. ore 21.40)	
RS	Caduta dall'alto	E3 * P2 = 6
RS	Caduta di materiale dall'alto o a livello	E3 * P1 = 3
RS	Elettrocuzione	E3 * P1 = 3
RS	Irritazioni cutanee, reazioni allergiche	E1 * P1 = 1
RS	Scivolamenti, cadute a livello	E1 * P2 = 2
RS	Urti, colpi, impatti, compressioni	E2 * P1 = 2
RSR	Rumore per "Gruista (gru a torre)" [Soglia "Inferiore a 80 dB(A)"]	E1 * P1 = 1
AT	Attrezzi manuali	
RS	Punture, tagli, abrasioni	E1 * P1 = 1
RS	Urti, colpi, impatti, compressioni	E2 * P1 = 2
LF	Tinteggiatura (fase)	
	Tinteggiature (sottofase)	
	<Nessuna impresa definita> (max. presenti 2.08 uomini al giorno, per max. ore complessive 16.60)	
	Entità del Danno Lieve/Probabilità Bassissima = [17.38 ore]	
	Entità del Danno Lieve/Probabilità Bassa = [0.57 ore]	
	Entità del Danno Lieve/Probabilità Media = [28.80 ore]	
	Entità del Danno Serio/Probabilità Bassissima = [7.77 ore]	
	Entità del Danno Serio/Probabilità Media = [28.80 ore]	
	Entità del Danno Grave/Probabilità Bassissima = [0.72 ore]	
	Entità del Danno Grave/Probabilità Bassa = [7.41 ore]	
	Entità del Danno Gravissimo/Probabilità Media = [21.60 ore]	
LV	Addetto alla tinteggiatura di superfici interne (Max. ore 16.60)	
AT	Attrezzi manuali	
RS	Punture, tagli, abrasioni	E1 * P3 = 3
RS	Urti, colpi, impatti, compressioni	E2 * P3 = 6
AT	Ponteggio mobile o trabattello	
RS	Caduta dall'alto	E4 * P3 = 12
RS	Caduta di materiale dall'alto o a livello	E3 * P2 = 6
RS	Movimentazione manuale dei carichi	E1 * P3 = 3
RS	Urti, colpi, impatti, compressioni	E2 * P3 = 6
AT	Scala doppia	
RS	Caduta dall'alto	E4 * P3 = 12
RS	Cesoamenti, stritolamenti	E2 * P1 = 2
RS	Movimentazione manuale dei carichi	E1 * P3 = 3
RS	Urti, colpi, impatti, compressioni	E2 * P3 = 6
AT	Scala semplice	
RS	Caduta dall'alto	E4 * P3 = 12
RS	Movimentazione manuale dei carichi	E1 * P3 = 3
RS	Urti, colpi, impatti, compressioni	E2 * P3 = 6

Sigla	Attività	Entità del Danno Probabilità
RSR	Rumore per "Decoratore" [Soglia "Inferiore a 80 dB(A)"]	E1 * P1 = 1
MA	Gru a torre (Max. ore 16.60)	
RS	Caduta dall'alto	E3 * P2 = 6
RS	Caduta di materiale dall'alto o a livello	E3 * P1 = 3
RS	Elettrocuzione	E3 * P1 = 3
RS	Irritazioni cutanee, reazioni allergiche	E1 * P1 = 1
RS	Scivolamenti, cadute a livello	E1 * P2 = 2
RS	Urti, colpi, impatti, compressioni	E2 * P1 = 2
RSR	Rumore per "Gruista (gru a torre)" [Soglia "Inferiore a 80 dB(A)"]	E1 * P1 = 1
AT	Attrezzi manuali	
RS	Punture, tagli, abrasioni	E1 * P1 = 1
RS	Urti, colpi, impatti, compressioni	E2 * P1 = 2
LF	Copertura	
	Montaggio del ponteggio metallico fisso (fase)	
	<Nessuna impresa definita> (max. presenti 4.25 uomini al giorno, per max. ore complessive 34.00)	
	Entità del Danno Lieve/Probabilità Bassissima = [151.20 ore]	
	Entità del Danno Lieve/Probabilità Bassa = [30.40 ore]	
	Entità del Danno Lieve/Probabilità Media = [1.20 ore]	
LF	Entità del Danno Serio/Probabilità Bassissima = [3.06 ore]	
	Entità del Danno Serio/Probabilità Media = [75.20 ore]	
	Entità del Danno Serio/Probabilità Alta = [60.80 ore]	
	Entità del Danno Grave/Probabilità Bassissima = [77.80 ore]	
	Entità del Danno Grave/Probabilità Media = [113.60 ore]	
LV	Addetto al montaggio e smontaggio del ponteggio metallico fisso (Max. ore 34.00)	
AT	Argano a bandiera	
RS	Caduta di materiale dall'alto o a livello	E3 * P3 = 9
RS	Elettrocuzione	E3 * P1 = 3
RS	Punture, tagli, abrasioni	E1 * P1 = 1
RS	Urti, colpi, impatti, compressioni	E2 * P3 = 6
AT	Attrezzi manuali	
RS	Punture, tagli, abrasioni	E1 * P1 = 1
RS	Urti, colpi, impatti, compressioni	E2 * P3 = 6
AT	Ponteggio metallico fisso	
RS	Caduta dall'alto	E3 * P3 = 9
RS	Caduta di materiale dall'alto o a livello	E3 * P3 = 9
RS	Scivolamenti, cadute a livello	E1 * P2 = 2
AT	Scala semplice	
RS	Caduta dall'alto	E3 * P3 = 9
RS	Movimentazione manuale dei carichi	E2 * P4 = 8
RS	Urti, colpi, impatti, compressioni	E2 * P3 = 6
AT	Trapano elettrico	
RS	Elettrocuzione	E3 * P1 = 3
RS	Inalazione polveri, fibre	E1 * P1 = 1
RS	Punture, tagli, abrasioni	E1 * P1 = 1
RS	Ustioni	E1 * P1 = 1
RS	Elettrocuzione	E3 * P1 = 3
RS	Movimentazione manuale dei carichi	E2 * P4 = 8
RSR	Rumore per "Ponteggiatore" [Soglia "Inferiore a 80 dB(A)"]	E1 * P1 = 1
MA	Autocarro (Max. ore 34.00)	
RS	Caduta di materiale dall'alto o a livello	E3 * P1 = 3
RS	Cesoamenti, stritolamenti	E2 * P1 = 2
RS	Inalazione polveri, fibre	E1 * P1 = 1
RS	Incendi, esplosioni	E3 * P1 = 3
RS	Investimento, ribaltamento	E3 * P1 = 3
RS	Irritazioni cutanee, reazioni allergiche	E1 * P1 = 1
RS	Movimentazione manuale dei carichi	E1 * P3 = 3
RS	Scivolamenti, cadute a livello	E1 * P1 = 1
RS	Urti, colpi, impatti, compressioni	E2 * P1 = 2
RSR	Rumore per "Operatore autocarro" [Soglia "Inferiore a 80 dB(A)"]	E1 * P1 = 1
RSV	Vibrazioni per "Operatore autocarro" [HAV "Non presente", WBV "Inferiore a 0,5 m/s²"]	E2 * P1 = 2
AT	Attrezzi manuali	
RS	Punture, tagli, abrasioni	E1 * P1 = 1
RS	Urti, colpi, impatti, compressioni	E2 * P1 = 2
	Demolizione di tetto a falde con orditura in legno (fase)	
	<Nessuna impresa definita> (max. presenti 5.95 uomini al giorno, per max. ore complessive 47.60)	
	Entità del Danno Lieve/Probabilità Bassissima = [50.16 ore]	
	Entità del Danno Lieve/Probabilità Bassa = [108.00 ore]	
	Entità del Danno Lieve/Probabilità Media = [4.18 ore]	
LF	Entità del Danno Serio/Probabilità Bassissima = [14.17 ore]	
	Entità del Danno Serio/Probabilità Bassa = [164.00 ore]	
	Entità del Danno Serio/Probabilità Media = [99.50 ore]	
	Entità del Danno Grave/Probabilità Bassissima = [95.01 ore]	
	Entità del Danno Grave/Probabilità Bassa = [108.00 ore]	

Sigla	Attività	Entità del Danno Probabilità
	Entità del Danno Grave/Probabilità Media = [93.20 ore] Entità del Danno Grave/Probabilità Alta = [28.84 ore] Entità del Danno Gravissimo/Probabilità Media = [38.00 ore]	
LV	Addeito alla demolizione di tetto a falde con orditura in legno (Max. ore 47.60)	
AT	Argano a bandiera	
RS	Caduta di materiale dall'alto o a livello	E3 * P2 = 6
RS	Elettrocuzione	E3 * P1 = 3
RS	Punture, tagli, abrasioni	E1 * P2 = 2
RS	Urti, colpi, impatti, compressioni	E2 * P2 = 4
AT	Argano a cavalletto	
RS	Caduta di materiale dall'alto o a livello	E3 * P2 = 6
RS	Elettrocuzione	E3 * P1 = 3
RS	Punture, tagli, abrasioni	E1 * P2 = 2
RS	Urti, colpi, impatti, compressioni	E2 * P2 = 4
AT	Attrezzi manuali	
RS	Punture, tagli, abrasioni	E1 * P2 = 2
RS	Urti, colpi, impatti, compressioni	E2 * P2 = 4
AT	Centralina idraulica a motore	
RS	Cesoamenti, stritolamenti	E2 * P2 = 4
RS	Inalazione fumi, gas, vapori	E1 * P1 = 1
RS	Scoppio	E3 * P1 = 3
RS	Urti, colpi, impatti, compressioni	E2 * P2 = 4
AT	Cesoie pneumatiche	
RS	Cesoamenti, stritolamenti	E2 * P2 = 4
RS	Scoppio	E3 * P1 = 3
RS	Urti, colpi, impatti, compressioni	E2 * P2 = 4
AT	Compressore con motore endotermico	
RS	Inalazione fumi, gas, vapori	E1 * P1 = 1
RS	Incendi, esplosioni	E3 * P1 = 3
RS	Irritazioni cutanee, reazioni allergiche	E1 * P1 = 1
RS	Scoppio	E3 * P1 = 3
AT	Martello demolitore pneumatico	
RS	Inalazione fumi, gas, vapori	E1 * P1 = 1
RS	Inalazione polveri, fibre	E1 * P3 = 3
RS	Movimentazione manuale dei carichi	E2 * P3 = 6
RS	Scivolamenti, cadute a livello	E1 * P2 = 2
RS	Scoppio	E3 * P1 = 3
RS	Urti, colpi, impatti, compressioni	E2 * P2 = 4
AT	Ponte su cavalletti	
RS	Scivolamenti, cadute a livello	E1 * P2 = 2
AT	Ponteggio metallico fisso	
RS	Caduta dall'alto	E3 * P3 = 9
RS	Caduta di materiale dall'alto o a livello	E3 * P2 = 6
RS	Scivolamenti, cadute a livello	E1 * P2 = 2
AT	Ponteggio mobile o trabattello	
RS	Caduta dall'alto	E3 * P3 = 9
RS	Caduta di materiale dall'alto o a livello	E3 * P2 = 6
RS	Movimentazione manuale dei carichi	E2 * P3 = 6
RS	Urti, colpi, impatti, compressioni	E2 * P2 = 4
AT	Scala semplice	
RS	Caduta dall'alto	E3 * P3 = 9
RS	Movimentazione manuale dei carichi	E2 * P3 = 6
RS	Urti, colpi, impatti, compressioni	E2 * P2 = 4
RS	Caduta dall'alto	E4 * P3 = 12
RS	Inalazione polveri, fibre	E2 * P3 = 6
RSR	Rumore per "Operaio comune polivalente" [Soglia "Superiore a 85 dB(A)"]	E3 * P4 = 12
RSV	Vibrazioni per "Operaio comune polivalente" [HAV "Compreso tra 2,5 e 5,0 m/s ² ", WBV "Non presente"]	E3 * P3 = 9
MA	Autocarro (Max. ore 47.60)	
RS	Caduta di materiale dall'alto o a livello	E3 * P1 = 3
RS	Cesoamenti, stritolamenti	E2 * P1 = 2
RS	Inalazione polveri, fibre	E1 * P1 = 1
RS	Incendi, esplosioni	E3 * P1 = 3
RS	Investimento, ribaltamento	E3 * P1 = 3
RS	Irritazioni cutanee, reazioni allergiche	E1 * P1 = 1
RS	Movimentazione manuale dei carichi	E1 * P3 = 3
RS	Scivolamenti, cadute a livello	E1 * P1 = 1
RS	Urti, colpi, impatti, compressioni	E2 * P1 = 2
RSR	Rumore per "Operatore autocarro" [Soglia "Inferiore a 80 dB(A)"]	E1 * P1 = 1
RSV	Vibrazioni per "Operatore autocarro" [HAV "Non presente", WBV "Inferiore a 0,5 m/s ² "]	E2 * P1 = 2
AT	Attrezzi manuali	

Sigla	Attività	Entità del Danno Probabilità
RS	Punture, tagli, abrasioni	E1 * P1 = 1
RS	Urti, colpi, impatti, compressioni	E2 * P1 = 2
MA	Dumper (Max. ore 47.60)	
RS	Caduta dall'alto	E3 * P1 = 3
RS	Caduta di materiale dall'alto o a livello	E3 * P1 = 3
RS	Cesoiamenti, stritolamenti	E2 * P1 = 2
RS	Elettrocuzione	E3 * P1 = 3
RS	Inalazione polveri, fibre	E1 * P1 = 1
RS	Incendi, esplosioni	E3 * P1 = 3
RS	Investimento, ribaltamento	E3 * P1 = 3
RS	Irritazioni cutanee, reazioni allergiche	E1 * P1 = 1
RS	Movimentazione manuale dei carichi	E1 * P1 = 1
RS	Scivolamenti, cadute a livello	E1 * P1 = 1
RS	Urti, colpi, impatti, compressioni	E2 * P1 = 2
RSR	Rumore per "Operatore dumper" [Soglia "Superiore a 85 dB(A)"]	E3 * P4 = 12
RSV	Vibrazioni per "Operatore dumper" [HAV "Non presente", WBV "Compreso tra 0,5 e 1 m/s ² "]	E2 * P3 = 6
AT	Attrezzi manuali	
RS	Punture, tagli, abrasioni	E1 * P1 = 1
RS	Urti, colpi, impatti, compressioni	E2 * P1 = 2
MA	Pala meccanica (Max. ore 47.60)	
RS	Cesoiamenti, stritolamenti	E2 * P1 = 2
RS	Inalazione polveri, fibre	E1 * P1 = 1
RS	Incendi, esplosioni	E3 * P1 = 3
RS	Investimento, ribaltamento	E3 * P1 = 3
RS	Irritazioni cutanee, reazioni allergiche	E1 * P1 = 1
RS	Scivolamenti, cadute a livello	E1 * P1 = 1
RSR	Rumore per "Operatore pala meccanica" [Soglia "Compresa tra 80 e 85 dB(A)"]	E2 * P1 = 2
RSV	Vibrazioni per "Operatore pala meccanica" [HAV "Non presente", WBV "Compreso tra 0,5 e 1 m/s ² "]	E2 * P3 = 6
AT	Attrezzi manuali	
RS	Punture, tagli, abrasioni	E1 * P1 = 1
RS	Urti, colpi, impatti, compressioni	E2 * P1 = 2
LF	Posa di lucernario (fase) <Nessuna impresa definita> (max. presenti 2.91 uomini al giorno, per max. ore complessive 23.26) Entità del Danno Lieve/Probabilità Bassissima = [2.80 ore] Entità del Danno Lieve/Probabilità Bassa = [0.21 ore] Entità del Danno Lieve/Probabilità Media = [54.15 ore] Entità del Danno Serio/Probabilità Bassissima = [10.58 ore] Entità del Danno Serio/Probabilità Media = [43.55 ore] Entità del Danno Grave/Probabilità Bassissima = [1.41 ore] Entità del Danno Grave/Probabilità Bassa = [20.82 ore] Entità del Danno Grave/Probabilità Alta = [15.67 ore] Entità del Danno Gravissimo/Probabilità Media = [63.37 ore]	
LV	Addetto alla posa di lucernario (Max. ore 23.26)	
AT	Attrezzi manuali	
RS	Punture, tagli, abrasioni	E1 * P3 = 3
RS	Urti, colpi, impatti, compressioni	E2 * P3 = 6
AT	Ponteggio metallico fisso	
RS	Caduta dall'alto	E4 * P3 = 12
RS	Caduta di materiale dall'alto o a livello	E3 * P2 = 6
RS	Scivolamenti, cadute a livello	E1 * P3 = 3
AT	Ponteggio mobile o trabattello	
RS	Caduta dall'alto	E4 * P3 = 12
RS	Caduta di materiale dall'alto o a livello	E3 * P2 = 6
RS	Movimentazione manuale dei carichi	E1 * P3 = 3
RS	Urti, colpi, impatti, compressioni	E2 * P3 = 6
AT	Scala doppia	
RS	Caduta dall'alto	E4 * P3 = 12
RS	Cesoiamenti, stritolamenti	E2 * P1 = 2
RS	Movimentazione manuale dei carichi	E1 * P3 = 3
RS	Urti, colpi, impatti, compressioni	E2 * P3 = 6
AT	Scala semplice	
RS	Caduta dall'alto	E4 * P3 = 12
RS	Movimentazione manuale dei carichi	E1 * P3 = 3
RS	Urti, colpi, impatti, compressioni	E2 * P3 = 6
AT	Sega circolare	
RS	Elettrocuzione	E3 * P1 = 3
RS	Inalazione polveri, fibre	E1 * P1 = 1
RS	Punture, tagli, abrasioni	E1 * P3 = 3
RS	Scivolamenti, cadute a livello	E1 * P3 = 3
RS	Urti, colpi, impatti, compressioni	E2 * P3 = 6
RS	Ustioni	E1 * P1 = 1
RS	Caduta dall'alto	E4 * P3 = 12

Sigla	Attività	Entità del Danno Probabilità
RSR	Rumore per "Carpentiere (coperture)" [Soglia "Superiore a 85 dB(A)"]	E3 * P4 = 12
RSV	Vibrazioni per "Carpentiere (coperture)" [HAV "Compreso tra 2,5 e 5,0 m/s ² ", WBV "Non presente"]	E2 * P3 = 6
MA	Gru a torre (Max. ore 23.26)	
RS	Caduta dall'alto	E3 * P2 = 6
RS	Caduta di materiale dall'alto o a livello	E3 * P1 = 3
RS	Elettrocuzione	E3 * P1 = 3
RS	Irritazioni cutanee, reazioni allergiche	E1 * P1 = 1
RS	Scivolamenti, cadute a livello	E1 * P2 = 2
RS	Urti, colpi, impatti, compressioni	E2 * P1 = 2
RSR	Rumore per "Gruista (gru a torre)" [Soglia "Inferiore a 80 dB(A)"]	E1 * P1 = 1
AT	Attrezzi manuali	
RS	Punture, tagli, abrasioni	E1 * P1 = 1
RS	Urti, colpi, impatti, compressioni	E2 * P1 = 2
	Ripassamento tetto in coppi (fase)	
	<Nessuna impresa definita> (max. presenti 4.00 uomini al giorno, per max. ore complessive 32.00)	
LF	Entità del Danno Lieve/Probabilità Bassissima = [31.60 ore]	
	Entità del Danno Lieve/Probabilità Bassa = [7.60 ore]	
	Entità del Danno Lieve/Probabilità Media = [54.00 ore]	
	Entità del Danno Serio/Probabilità Bassissima = [15.60 ore]	
	Entità del Danno Serio/Probabilità Media = [44.16 ore]	
	Entità del Danno Grave/Probabilità Bassissima = [9.60 ore]	
	Entità del Danno Grave/Probabilità Bassa = [24.40 ore]	
	Entità del Danno Grave/Probabilità Alta = [16.32 ore]	
	Entità del Danno Gravissimo/Probabilità Media = [66.00 ore]	
LV	Addetto al montaggio di copertura in lamiera grecata (Max. ore 32.00)	
AT	Attrezzi manuali	
RS	Punture, tagli, abrasioni	E1 * P3 = 3
RS	Urti, colpi, impatti, compressioni	E2 * P3 = 6
AT	Ponteggio metallico fisso	
RS	Caduta dall'alto	E4 * P3 = 12
RS	Caduta di materiale dall'alto o a livello	E3 * P2 = 6
RS	Scivolamenti, cadute a livello	E1 * P3 = 3
AT	Ponteggio mobile o trabattello	
RS	Caduta dall'alto	E4 * P3 = 12
RS	Caduta di materiale dall'alto o a livello	E3 * P2 = 6
RS	Movimentazione manuale dei carichi	E1 * P3 = 3
RS	Urti, colpi, impatti, compressioni	E2 * P3 = 6
AT	Scala doppia	
RS	Caduta dall'alto	E4 * P3 = 12
RS	Cesoiamenti, stritolamenti	E2 * P1 = 2
RS	Movimentazione manuale dei carichi	E1 * P3 = 3
RS	Urti, colpi, impatti, compressioni	E2 * P3 = 6
AT	Scala semplice	
RS	Caduta dall'alto	E4 * P3 = 12
RS	Movimentazione manuale dei carichi	E1 * P3 = 3
RS	Urti, colpi, impatti, compressioni	E2 * P3 = 6
RS	Caduta dall'alto	E4 * P3 = 12
RSR	Rumore per "Carpentiere (coperture)" [Soglia "Superiore a 85 dB(A)"]	E3 * P4 = 12
RSV	Vibrazioni per "Carpentiere (coperture)" [HAV "Compreso tra 2,5 e 5,0 m/s ² ", WBV "Non presente"]	E2 * P3 = 6
MA	Gru a torre (Max. ore 32.00)	
RS	Caduta dall'alto	E3 * P2 = 6
RS	Caduta di materiale dall'alto o a livello	E3 * P1 = 3
RS	Elettrocuzione	E3 * P1 = 3
RS	Irritazioni cutanee, reazioni allergiche	E1 * P1 = 1
RS	Scivolamenti, cadute a livello	E1 * P2 = 2
RS	Urti, colpi, impatti, compressioni	E2 * P1 = 2
RSR	Rumore per "Gruista (gru a torre)" [Soglia "Inferiore a 80 dB(A)"]	E1 * P1 = 1
AT	Attrezzi manuali	
RS	Punture, tagli, abrasioni	E1 * P1 = 1
RS	Urti, colpi, impatti, compressioni	E1 * P1 = 1
	Smontaggio del ponteggio metallico fisso (fase)	
	<Nessuna impresa definita> (max. presenti 4.25 uomini al giorno, per max. ore complessive 34.00)	
LF	Entità del Danno Lieve/Probabilità Bassissima = [151.20 ore]	
	Entità del Danno Lieve/Probabilità Bassa = [30.40 ore]	
	Entità del Danno Lieve/Probabilità Media = [1.20 ore]	
	Entità del Danno Serio/Probabilità Bassissima = [3.06 ore]	
	Entità del Danno Serio/Probabilità Media = [75.20 ore]	
	Entità del Danno Serio/Probabilità Alta = [60.80 ore]	
	Entità del Danno Grave/Probabilità Bassissima = [77.80 ore]	
	Entità del Danno Grave/Probabilità Media = [113.60 ore]	
LV	Addetto al montaggio e smontaggio del ponteggio metallico fisso (Max. ore 34.00)	
AT	Argano a bandiera	

Sigla	Attività	Entità del Danno Probabilità
RS	Caduta di materiale dall'alto o a livello	E3 * P3 = 9
RS	Elettrocuzione	E3 * P1 = 3
RS	Punture, tagli, abrasioni	E1 * P1 = 1
RS	Urti, colpi, impatti, compressioni	E2 * P3 = 6
AT	Attrezzi manuali	
RS	Punture, tagli, abrasioni	E1 * P1 = 1
RS	Urti, colpi, impatti, compressioni	E2 * P3 = 6
AT	Ponteggio metallico fisso	
RS	Caduta dall'alto	E3 * P3 = 9
RS	Caduta di materiale dall'alto o a livello	E3 * P3 = 9
RS	Scivolamenti, cadute a livello	E1 * P2 = 2
AT	Scala semplice	
RS	Caduta dall'alto	E3 * P3 = 9
RS	Movimentazione manuale dei carichi	E2 * P4 = 8
RS	Urti, colpi, impatti, compressioni	E2 * P3 = 6
AT	Trapano elettrico	
RS	Elettrocuzione	E3 * P1 = 3
RS	Inalazione polveri, fibre	E1 * P1 = 1
RS	Punture, tagli, abrasioni	E1 * P1 = 1
RS	Ustioni	E1 * P1 = 1
RS	Elettrocuzione	E3 * P1 = 3
RS	Movimentazione manuale dei carichi	E2 * P4 = 8
RSR	Rumore per "Ponteggiatore" [Soglia "Inferiore a 80 dB(A)"]	E1 * P1 = 1
MA	Autocarro (Max. ore 34.00)	
RS	Caduta di materiale dall'alto o a livello	E3 * P1 = 3
RS	Cesoiamenti, stritolamenti	E2 * P1 = 2
RS	Inalazione polveri, fibre	E1 * P1 = 1
RS	Incendi, esplosioni	E3 * P1 = 3
RS	Investimento, ribaltamento	E3 * P1 = 3
RS	Irritazioni cutanee, reazioni allergiche	E1 * P1 = 1
RS	Movimentazione manuale dei carichi	E1 * P3 = 3
RS	Scivolamenti, cadute a livello	E1 * P1 = 1
RS	Urti, colpi, impatti, compressioni	E2 * P1 = 2
RSR	Rumore per "Operatore autocarro" [Soglia "Inferiore a 80 dB(A)"]	E1 * P1 = 1
RSV	Vibrazioni per "Operatore autocarro" [HAV "Non presente", WBV "Inferiore a 0,5 m/s ² "]	E2 * P1 = 2
AT	Attrezzi manuali	
RS	Punture, tagli, abrasioni	E1 * P1 = 1
RS	Urti, colpi, impatti, compressioni	E2 * P1 = 2
LF	Scalone e finiture nuove scale	
LF	Rimozioni (fase)	
	Spicconature (sottofase)	
	<Nessuna impresa definita> (max. presenti 2.23 uomini al giorno, per max. ore complessive 17.80)	
	Entità del Danno Lieve/Probabilità Bassissima = [44.07 ore]	
	Entità del Danno Lieve/Probabilità Bassa = [12.80 ore]	
	Entità del Danno Lieve/Probabilità Media = [18.40 ore]	
LF	Entità del Danno Serio/Probabilità Bassissima = [3.42 ore]	
	Entità del Danno Serio/Probabilità Media = [53.66 ore]	
	Entità del Danno Grave/Probabilità Bassissima = [27.80 ore]	
	Entità del Danno Grave/Probabilità Media = [55.84 ore]	
	Entità del Danno Grave/Probabilità Alta = [3.93 ore]	
LV	Addetto alla rimozione di intonaci e rivestimenti esterni (Max. ore 17.80)	
AT	Argano a bandiera	
RS	Caduta di materiale dall'alto o a livello	E3 * P3 = 9
RS	Elettrocuzione	E3 * P1 = 3
RS	Punture, tagli, abrasioni	E1 * P3 = 3
RS	Urti, colpi, impatti, compressioni	E2 * P3 = 6
AT	Argano a cavalletto	
RS	Caduta di materiale dall'alto o a livello	E3 * P3 = 9
RS	Elettrocuzione	E3 * P1 = 3
RS	Punture, tagli, abrasioni	E1 * P3 = 3
RS	Urti, colpi, impatti, compressioni	E2 * P3 = 6
AT	Attrezzi manuali	
RS	Punture, tagli, abrasioni	E1 * P3 = 3
RS	Urti, colpi, impatti, compressioni	E2 * P3 = 6
AT	Compressore con motore endotermico	
RS	Inalazione fumi, gas, vapori	E1 * P1 = 1
RS	Incendi, esplosioni	E3 * P1 = 3
RS	Irritazioni cutanee, reazioni allergiche	E1 * P1 = 1
RS	Scoppio	E3 * P1 = 3
AT	Martello demolitore elettrico	
RS	Elettrocuzione	E3 * P1 = 3
RS	Inalazione polveri, fibre	E1 * P2 = 2

Sigla	Attività	Entità del Danno Probabilità
RS	Irritazioni cutanee, reazioni allergiche	E1 * P1 = 1
RS	Urti, colpi, impatti, compressioni	E2 * P3 = 6
AT	Martello demolitore pneumatico	
RS	Inalazione fumi, gas, vapori	E1 * P1 = 1
RS	Inalazione polveri, fibre	E1 * P2 = 2
RS	Movimentazione manuale dei carichi	E2 * P3 = 6
RS	Scivolamenti, cadute a livello	E1 * P2 = 2
RS	Scoppio	E3 * P1 = 3
RS	Urti, colpi, impatti, compressioni	E2 * P3 = 6
AT	Ponteggio metallico fisso	
RS	Caduta dall'alto	E3 * P3 = 9
RS	Caduta di materiale dall'alto o a livello	E3 * P3 = 9
RS	Scivolamenti, cadute a livello	E1 * P2 = 2
AT	Ponteggio mobile o trabattello	
RS	Caduta dall'alto	E3 * P3 = 9
RS	Caduta di materiale dall'alto o a livello	E3 * P3 = 9
RS	Movimentazione manuale dei carichi	E2 * P3 = 6
RS	Urti, colpi, impatti, compressioni	E2 * P3 = 6
AT	Scala semplice	
RS	Caduta dall'alto	E3 * P3 = 9
RS	Movimentazione manuale dei carichi	E2 * P3 = 6
RS	Urti, colpi, impatti, compressioni	E2 * P3 = 6
RS	Caduta di materiale dall'alto o a livello	E1 * P1 = 1
RS	Inalazione polveri, fibre	E1 * P1 = 1
RSR	Rumore per "Operaio comune (addetto alle demolizioni)" [Soglia "Superiore a 85 dB(A)"]	E3 * P4 = 12
RSV	Vibrazioni per "Operaio comune (addetto alle demolizioni)" [HAV "Compreso tra 2,5 e 5,0 m/s ² ", WBV "Non presente"]	E3 * P3 = 9
MA	Dumper (Max. ore 17.80)	
RS	Caduta dall'alto	E3 * P1 = 3
RS	Caduta di materiale dall'alto o a livello	E3 * P1 = 3
RS	Cesoiamenti, stritolamenti	E2 * P1 = 2
RS	Elettrocuzione	E3 * P1 = 3
RS	Inalazione polveri, fibre	E1 * P1 = 1
RS	Incendi, esplosioni	E3 * P1 = 3
RS	Investimento, ribaltamento	E3 * P1 = 3
RS	Irritazioni cutanee, reazioni allergiche	E1 * P1 = 1
RS	Movimentazione manuale dei carichi	E1 * P1 = 1
RS	Scivolamenti, cadute a livello	E1 * P1 = 1
RS	Urti, colpi, impatti, compressioni	E2 * P1 = 2
RSR	Rumore per "Operatore dumper" [Soglia "Superiore a 85 dB(A)"]	E3 * P4 = 12
RSV	Vibrazioni per "Operatore dumper" [HAV "Non presente", WBV "Compreso tra 0,5 e 1 m/s ² "]	E2 * P3 = 6
AT	Attrezzi manuali	
RS	Punture, tagli, abrasioni	E1 * P1 = 1
RS	Urti, colpi, impatti, compressioni	E2 * P1 = 2
LF	Rinzaffi ed intonaci (fase)	
	Formazione di rinzaffi ed intonaci (sottofase)	
	<Nessuna impresa definita> (max. presenti 2.79 uomini al giorno, per max. ore complessive 22.30)	
LF	Entità del Danno Lieve/Probabilità Bassissima = [56.59 ore]	
	Entità del Danno Lieve/Probabilità Bassa = [12.71 ore]	
	Entità del Danno Serio/Probabilità Bassissima = [27.55 ore]	
	Entità del Danno Grave/Probabilità Bassissima = [19.34 ore]	
	Entità del Danno Grave/Probabilità Bassa = [0.39 ore]	
LV	Addetto alla formazione intonaci interni (tradizionali) (Max. ore 22.30)	
AT	Attrezzi manuali	
RS	Punture, tagli, abrasioni	E1 * P1 = 1
RS	Urti, colpi, impatti, compressioni	E2 * P1 = 2
AT	Impastatrice	
RS	Caduta di materiale dall'alto o a livello	E3 * P1 = 3
RS	Elettrocuzione	E3 * P1 = 3
RS	Inalazione polveri, fibre	E1 * P1 = 1
RS	Irritazioni cutanee, reazioni allergiche	E1 * P1 = 1
RS	Movimentazione manuale dei carichi	E1 * P1 = 1
RS	Urti, colpi, impatti, compressioni	E2 * P1 = 2
AT	Ponte su cavalletti	
RS	Scivolamenti, cadute a livello	E1 * P1 = 1
AT	Scala semplice	
RS	Caduta dall'alto	E3 * P1 = 3
RS	Movimentazione manuale dei carichi	E1 * P2 = 2
RS	Urti, colpi, impatti, compressioni	E2 * P1 = 2
RSR	Rumore per "Riquadratore (intonaci tradizionali)" [Soglia "Inferiore a 80 dB(A)"]	E1 * P1 = 1
MA	Gru a torre (Max. ore 22.30)	

Sigla	Attività	Entità del Danno Probabilità
RS	Caduta dall'alto	E3 * P2 = 6
RS	Caduta di materiale dall'alto o a livello	E3 * P1 = 3
RS	Elettrocuzione	E3 * P1 = 3
RS	Irritazioni cutanee, reazioni allergiche	E1 * P1 = 1
RS	Scivolamenti, cadute a livello	E1 * P2 = 2
RS	Urti, colpi, impatti, compressioni	E2 * P1 = 2
RSR	Rumore per "Gruista (gru a torre)" [Soglia "Inferiore a 80 dB(A)"]	E1 * P1 = 1
AT	Attrezzi manuali	
RS	Punture, tagli, abrasioni	E1 * P1 = 1
RS	Urti, colpi, impatti, compressioni	E2 * P1 = 2
LF	Tinteggiatura (fase)	
	Tinteggiature (sottofase)	
	<Nessuna impresa definita> (max. presenti 2.08 uomini al giorno, per max. ore complessive 16.60)	
	Entità del Danno Lieve/Probabilità Bassissima = [17.38 ore]	
	Entità del Danno Lieve/Probabilità Bassa = [0.57 ore]	
	Entità del Danno Lieve/Probabilità Media = [28.80 ore]	
LF	Entità del Danno Serio/Probabilità Bassissima = [7.77 ore]	
	Entità del Danno Serio/Probabilità Media = [28.80 ore]	
	Entità del Danno Grave/Probabilità Bassissima = [0.72 ore]	
	Entità del Danno Grave/Probabilità Bassa = [7.41 ore]	
	Entità del Danno Gravissimo/Probabilità Media = [21.60 ore]	
LV	Addetto alla tinteggiatura di superfici interne (Max. ore 16.60)	
AT	Attrezzi manuali	
RS	Punture, tagli, abrasioni	E1 * P3 = 3
RS	Urti, colpi, impatti, compressioni	E2 * P3 = 6
AT	Ponteggio mobile o trabattello	
RS	Caduta dall'alto	E4 * P3 = 12
RS	Caduta di materiale dall'alto o a livello	E3 * P2 = 6
RS	Movimentazione manuale dei carichi	E1 * P3 = 3
RS	Urti, colpi, impatti, compressioni	E2 * P3 = 6
AT	Scala doppia	
RS	Caduta dall'alto	E4 * P3 = 12
RS	Cesoamenti, stritolamenti	E2 * P1 = 2
RS	Movimentazione manuale dei carichi	E1 * P3 = 3
RS	Urti, colpi, impatti, compressioni	E2 * P3 = 6
AT	Scala semplice	
RS	Caduta dall'alto	E4 * P3 = 12
RS	Movimentazione manuale dei carichi	E1 * P3 = 3
RS	Urti, colpi, impatti, compressioni	E2 * P3 = 6
RSR	Rumore per "Decoratore" [Soglia "Inferiore a 80 dB(A)"]	E1 * P1 = 1
MA	Gru a torre (Max. ore 16.60)	
RS	Caduta dall'alto	E3 * P2 = 6
RS	Caduta di materiale dall'alto o a livello	E3 * P1 = 3
RS	Elettrocuzione	E3 * P1 = 3
RS	Irritazioni cutanee, reazioni allergiche	E1 * P1 = 1
RS	Scivolamenti, cadute a livello	E1 * P2 = 2
RS	Urti, colpi, impatti, compressioni	E2 * P1 = 2
RSR	Rumore per "Gruista (gru a torre)" [Soglia "Inferiore a 80 dB(A)"]	E1 * P1 = 1
AT	Attrezzi manuali	
RS	Punture, tagli, abrasioni	E1 * P1 = 1
RS	Urti, colpi, impatti, compressioni	E2 * P1 = 2
LF	Restauro colonne (fase)	
	Lavaggio (sottofase)	
	<Nessuna impresa definita> (max. presenti 3.46 uomini al giorno, per max. ore complessive 27.70)	
	Entità del Danno Lieve/Probabilità Bassissima = [184.03 ore]	
	Entità del Danno Lieve/Probabilità Bassa = [41.67 ore]	
	Entità del Danno Lieve/Probabilità Media = [38.40 ore]	
LF	Entità del Danno Serio/Probabilità Bassissima = [2.00 ore]	
	Entità del Danno Serio/Probabilità Bassa = [8.96 ore]	
	Entità del Danno Serio/Probabilità Media = [39.68 ore]	
	Entità del Danno Grave/Probabilità Bassissima = [2.52 ore]	
	Entità del Danno Grave/Probabilità Bassa = [71.14 ore]	
	Entità del Danno Grave/Probabilità Media = [55.04 ore]	
LV	Addetto alla realizzazione di murature esterne (Max. ore 27.70)	
AT	Attrezzi manuali	
RS	Punture, tagli, abrasioni	E1 * P2 = 2
RS	Urti, colpi, impatti, compressioni	E2 * P3 = 6
AT	Ponte su cavalletti	
RS	Scivolamenti, cadute a livello	E1 * P2 = 2
AT	Ponteggio metallico fisso	
RS	Caduta dall'alto	E3 * P2 = 6
RS	Caduta di materiale dall'alto o a livello	E3 * P3 = 9

Sigla	Attività	Entità del Danno Probabilità
RS	Scivolamenti, cadute a livello	E1 * P2 = 2
AT	Ponteggio mobile o trabattello	
RS	Caduta dall'alto	E3 * P2 = 6
RS	Caduta di materiale dall'alto o a livello	E3 * P3 = 9
RS	Movimentazione manuale dei carichi	E1 * P3 = 3
RS	Urti, colpi, impatti, compressioni	E2 * P3 = 6
AT	Scala semplice	
RS	Caduta dall'alto	E3 * P2 = 6
RS	Movimentazione manuale dei carichi	E1 * P3 = 3
RS	Urti, colpi, impatti, compressioni	E2 * P3 = 6
RS	Caduta dall'alto	E3 * P3 = 9
RS	Caduta di materiale dall'alto o a livello	E3 * P2 = 6
RS	Movimentazione manuale dei carichi	E1 * P3 = 3
RSR	Rumore per "Muratore" [Soglia "Compresa tra 80 e 85 dB(A)"]	E2 * P2 = 4
AT	Idropulitrice	
RS	Elettrocuzione	E1 * P1 = 1
RS	Getti, schizzi	E1 * P1 = 1
RS	Incendi, esplosioni	E1 * P1 = 1
RS	Irritazioni cutanee, reazioni allergiche	E1 * P1 = 1
RS	Nebbie	E1 * P1 = 1
RS	Scoppio	E1 * P1 = 1
RS	Urti, colpi, impatti, compressioni	E1 * P1 = 1
MA	Gru a torre (Max. ore 27.70)	
RS	Caduta dall'alto	E3 * P2 = 6
RS	Caduta di materiale dall'alto o a livello	E3 * P1 = 3
RS	Elettrocuzione	E3 * P1 = 3
RS	Irritazioni cutanee, reazioni allergiche	E1 * P1 = 1
RS	Scivolamenti, cadute a livello	E1 * P2 = 2
RS	Urti, colpi, impatti, compressioni	E2 * P1 = 2
RSR	Rumore per "Gruista (gru a torre)" [Soglia "Inferiore a 80 dB(A)"]	E1 * P1 = 1
AT	Attrezzi manuali	
RS	Punture, tagli, abrasioni	E1 * P1 = 1
RS	Urti, colpi, impatti, compressioni	E2 * P1 = 2
	Protettivo di superfici (sottofase)	
	<Nessuna impresa definita> (max. presenti 2.08 uomini al giorno, per max. ore complessive 16.60)	
LF	Entità del Danno Lieve/Probabilità Bassissima = [17.38 ore]	
	Entità del Danno Lieve/Probabilità Bassa = [0.57 ore]	
	Entità del Danno Lieve/Probabilità Media = [36.00 ore]	
	Entità del Danno Serio/Probabilità Bassissima = [7.77 ore]	
	Entità del Danno Serio/Probabilità Media = [28.80 ore]	
	Entità del Danno Grave/Probabilità Bassissima = [0.72 ore]	
	Entità del Danno Grave/Probabilità Bassa = [29.81 ore]	
	Entità del Danno Gravissimo/Probabilità Media = [44.00 ore]	
LV	Addetto alla tinteggiatura di superfici esterne (Max. ore 16.60)	
AT	Attrezzi manuali	
RS	Punture, tagli, abrasioni	E1 * P3 = 3
RS	Urti, colpi, impatti, compressioni	E2 * P3 = 6
AT	Ponteggio metallico fisso	
RS	Caduta dall'alto	E4 * P3 = 12
RS	Caduta di materiale dall'alto o a livello	E3 * P2 = 6
RS	Scivolamenti, cadute a livello	E1 * P3 = 3
AT	Ponteggio mobile o trabattello	
RS	Caduta dall'alto	E4 * P3 = 12
RS	Caduta di materiale dall'alto o a livello	E3 * P2 = 6
RS	Movimentazione manuale dei carichi	E1 * P3 = 3
RS	Urti, colpi, impatti, compressioni	E2 * P3 = 6
AT	Scala doppia	
RS	Caduta dall'alto	E4 * P3 = 12
RS	Cesoamenti, stritolamenti	E2 * P1 = 2
RS	Movimentazione manuale dei carichi	E1 * P3 = 3
RS	Urti, colpi, impatti, compressioni	E2 * P3 = 6
AT	Scala semplice	
RS	Caduta dall'alto	E4 * P3 = 12
RS	Movimentazione manuale dei carichi	E1 * P3 = 3
RS	Urti, colpi, impatti, compressioni	E2 * P3 = 6
RS	Caduta dall'alto	E4 * P3 = 12
RS	Caduta di materiale dall'alto o a livello	E3 * P2 = 6
RSR	Rumore per "Decoratore" [Soglia "Inferiore a 80 dB(A)"]	E1 * P1 = 1
MA	Gru a torre (Max. ore 16.60)	
RS	Caduta dall'alto	E3 * P2 = 6
RS	Caduta di materiale dall'alto o a livello	E3 * P1 = 3
RS	Elettrocuzione	E3 * P1 = 3

Sigla	Attività	Entità del Danno Probabilità
RS	Irritazioni cutanee, reazioni allergiche	E1 * P1 = 1
RS	Scivolamenti, cadute a livello	E1 * P2 = 2
RS	Urti, colpi, impatti, compressioni	E2 * P1 = 2
RSR	Rumore per "Gruista (gru a torre)" [Soglia "Inferiore a 80 dB(A)"]	E1 * P1 = 1
AT	Attrezzi manuali	
RS	Punture, tagli, abrasioni	E1 * P1 = 1
RS	Urti, colpi, impatti, compressioni	E2 * P1 = 2
LF	Pavimentazioni (fase)	
	Posa di pavimenti (sottofase)	
	<Nessuna impresa definita> (max. presenti 2.73 uomini al giorno, per max. ore complessive 21.80)	
	Entità del Danno Lieve/Probabilità Bassissima = [24.70 ore]	
	Entità del Danno Lieve/Probabilità Bassa = [23.89 ore]	
LF	Entità del Danno Serio/Probabilità Bassissima = [12.23 ore]	
	Entità del Danno Serio/Probabilità Bassa = [14.63 ore]	
	Entità del Danno Serio/Probabilità Media = [1.06 ore]	
	Entità del Danno Grave/Probabilità Bassissima = [13.44 ore]	
	Entità del Danno Grave/Probabilità Bassa = [0.21 ore]	
LV	Addeito alla posa di pavimenti per interni (Max. ore 21.80)	
AT	Attrezzi manuali	
RS	Punture, tagli, abrasioni	E1 * P1 = 1
RS	Urti, colpi, impatti, compressioni	E2 * P1 = 2
AT	Battipiastrille elettrico	
RS	Elettrocuzione	E3 * P1 = 3
RS	Movimentazione manuale dei carichi	E2 * P3 = 6
RS	Urti, colpi, impatti, compressioni	E2 * P2 = 4
AT	Taglierina elettrica	
RS	Elettrocuzione	E3 * P1 = 3
RS	Inalazione polveri, fibre	E1 * P2 = 2
RS	Punture, tagli, abrasioni	E1 * P2 = 2
RS	Ustioni	E1 * P1 = 1
RSR	Rumore per "Posatore pavimenti e rivestimenti" [Soglia "Compresa tra 80 e 85 dB(A)"]	E2 * P2 = 4
RSV	Vibrazioni per "Posatore pavimenti e rivestimenti" [HAV "Inferiore a 2,5 m/s ² ", WBV "Non presente"]	E2 * P2 = 4
MA	Gru a torre (Max. ore 21.80)	
RS	Caduta dall'alto	E3 * P2 = 6
RS	Caduta di materiale dall'alto o a livello	E3 * P1 = 3
RS	Elettrocuzione	E3 * P1 = 3
RS	Irritazioni cutanee, reazioni allergiche	E1 * P1 = 1
RS	Scivolamenti, cadute a livello	E1 * P2 = 2
RS	Urti, colpi, impatti, compressioni	E2 * P1 = 2
RSR	Rumore per "Gruista (gru a torre)" [Soglia "Inferiore a 80 dB(A)"]	E1 * P1 = 1
AT	Attrezzi manuali	
RS	Punture, tagli, abrasioni	E1 * P1 = 1
RS	Urti, colpi, impatti, compressioni	E2 * P1 = 2
LF	Parapetti e ringhiere (fase)	
	Posa di ringhiere (sottofase)	
	<Nessuna impresa definita> (max. presenti 3.71 uomini al giorno, per max. ore complessive 29.70)	
	Entità del Danno Lieve/Probabilità Bassissima = [149.91 ore]	
	Entità del Danno Lieve/Probabilità Bassa = [73.82 ore]	
	Entità del Danno Lieve/Probabilità Media = [22.80 ore]	
	Entità del Danno Serio/Probabilità Bassissima = [5.42 ore]	
LF	Entità del Danno Serio/Probabilità Bassa = [45.60 ore]	
	Entità del Danno Serio/Probabilità Media = [22.80 ore]	
	Entità del Danno Grave/Probabilità Bassissima = [29.64 ore]	
	Entità del Danno Grave/Probabilità Bassa = [70.40 ore]	
	Entità del Danno Grave/Probabilità Media = [22.80 ore]	
	Entità del Danno Grave/Probabilità Alta = [22.80 ore]	
LV	Addeito alla posa di recinzioni e cancellate (Max. ore 29.70)	
AT	Attrezzi manuali	
RS	Punture, tagli, abrasioni	E1 * P2 = 2
RS	Urti, colpi, impatti, compressioni	E2 * P2 = 4
AT	Saldatrice elettrica	
RS	Elettrocuzione	E3 * P2 = 6
RS	Inalazione fumi, gas, vapori	E1 * P1 = 1
RS	Incendi, esplosioni	E3 * P1 = 3
RS	Radiazioni non ionizzanti	E1 * P3 = 3
RS	Ustioni	E1 * P1 = 1
AT	Scala semplice	
RS	Caduta dall'alto	E3 * P3 = 9
RS	Movimentazione manuale dei carichi	E2 * P3 = 6
RS	Urti, colpi, impatti, compressioni	E2 * P2 = 4
AT	Smerigliatrice angolare (flessibile)	

Sigla	Attività	Entità del Danno Probabilità
RS	Elettrocuzione	E3 * P2 = 6
RS	Inalazione polveri, fibre	E1 * P1 = 1
RS	Punture, tagli, abrasioni	E1 * P2 = 2
RS	Ustioni	E1 * P1 = 1
AT	Trapano elettrico	
RS	Elettrocuzione	E3 * P2 = 6
RS	Inalazione polveri, fibre	E1 * P1 = 1
RS	Punture, tagli, abrasioni	E1 * P2 = 2
RS	Ustioni	E1 * P1 = 1
RSR	Rumore per "Fabbro" [Soglia "Superiore a 85 dB(A)"]	E3 * P4 = 12
MA	Gru a torre (Max. ore 29.70)	
RS	Caduta dall'alto	E3 * P2 = 6
RS	Caduta di materiale dall'alto o a livello	E3 * P1 = 3
RS	Elettrocuzione	E3 * P1 = 3
RS	Irritazioni cutanee, reazioni allergiche	E1 * P1 = 1
RS	Scivolamenti, cadute a livello	E1 * P2 = 2
RS	Urti, colpi, impatti, compressioni	E2 * P1 = 2
RSR	Rumore per "Gruista (gru a torre)" [Soglia "Inferiore a 80 dB(A)"]	E1 * P1 = 1
AT	Attrezzi manuali	
RS	Punture, tagli, abrasioni	E1 * P1 = 1
RS	Urti, colpi, impatti, compressioni	E2 * P1 = 2
LF	Facciate	
	Rimozione di serramenti interni (fase)	
	<Nessuna impresa definita> (max. presenti 2.23 uomini al giorno, per max. ore complessive 17.80)	
LF	Entità del Danno Lieve/Probabilità Bassissima = [5.67 ore]	
	Entità del Danno Lieve/Probabilità Bassa = [30.40 ore]	
	Entità del Danno Serio/Probabilità Bassissima = [49.02 ore]	
	Entità del Danno Serio/Probabilità Media = [16.06 ore]	
	Entità del Danno Grave/Probabilità Bassissima = [5.40 ore]	
	Entità del Danno Grave/Probabilità Media = [15.20 ore]	
	Entità del Danno Grave/Probabilità Alta = [1.53 ore]	
LV	Addetto alla rimozione di serramenti interni (Max. ore 17.80)	
AT	Attrezzi manuali	
RS	Punture, tagli, abrasioni	E1 * P2 = 2
RS	Urti, colpi, impatti, compressioni	E2 * P1 = 2
AT	Ponte su cavalletti	
RS	Scivolamenti, cadute a livello	E1 * P2 = 2
AT	Scala semplice	
RS	Caduta dall'alto	E3 * P3 = 9
RS	Movimentazione manuale dei carichi	E2 * P3 = 6
RS	Urti, colpi, impatti, compressioni	E2 * P1 = 2
RSR	Rumore per "Serramentista" [Soglia "Compresa tra 80 e 85 dB(A)"]	E2 * P1 = 2
MA	Dumper (Max. ore 17.80)	
RS	Caduta dall'alto	E3 * P1 = 3
RS	Caduta di materiale dall'alto o a livello	E3 * P1 = 3
RS	Cesoamenti, stritolamenti	E2 * P1 = 2
RS	Elettrocuzione	E3 * P1 = 3
RS	Inalazione polveri, fibre	E1 * P1 = 1
RS	Incendi, esplosioni	E3 * P1 = 3
RS	Investimento, ribaltamento	E3 * P1 = 3
RS	Irritazioni cutanee, reazioni allergiche	E1 * P1 = 1
RS	Movimentazione manuale dei carichi	E1 * P1 = 1
RS	Scivolamenti, cadute a livello	E1 * P1 = 1
RS	Urti, colpi, impatti, compressioni	E2 * P1 = 2
RSR	Rumore per "Operatore dumper" [Soglia "Superiore a 85 dB(A)"]	E3 * P4 = 12
RSV	Vibrazioni per "Operatore dumper" [HAV "Non presente", WBV "Compreso tra 0,5 e 1 m/s ² "]	E2 * P3 = 6
AT	Attrezzi manuali	
RS	Punture, tagli, abrasioni	E1 * P1 = 1
RS	Urti, colpi, impatti, compressioni	E2 * P1 = 2
	Rimozione di serramenti esterni (fase)	
	<Nessuna impresa definita> (max. presenti 2.23 uomini al giorno, per max. ore complessive 17.80)	
LF	Entità del Danno Lieve/Probabilità Bassissima = [5.67 ore]	
	Entità del Danno Lieve/Probabilità Bassa = [30.40 ore]	
	Entità del Danno Serio/Probabilità Bassissima = [64.22 ore]	
	Entità del Danno Serio/Probabilità Media = [31.26 ore]	
	Entità del Danno Grave/Probabilità Bassissima = [5.40 ore]	
	Entità del Danno Grave/Probabilità Bassa = [30.40 ore]	
	Entità del Danno Grave/Probabilità Media = [45.60 ore]	
	Entità del Danno Grave/Probabilità Alta = [1.53 ore]	
	Entità del Danno Gravissimo/Probabilità Media = [15.20 ore]	
LV	Addetto alla rimozione di serramenti esterni (Max. ore 17.80)	
AT	Attrezzi manuali	

Sigla	Attività	Entità del Danno Probabilità
RS	Punture, tagli, abrasioni	E1 * P2 = 2
RS	Urti, colpi, impatti, compressioni	E2 * P1 = 2
AT	Ponteggio metallico fisso	
RS	Caduta dall'alto	E3 * P3 = 9
RS	Caduta di materiale dall'alto o a livello	E3 * P2 = 6
RS	Scivolamenti, cadute a livello	E1 * P2 = 2
AT	Ponteggio mobile o trabattello	
RS	Caduta dall'alto	E3 * P3 = 9
RS	Caduta di materiale dall'alto o a livello	E3 * P2 = 6
RS	Movimentazione manuale dei carichi	E2 * P3 = 6
RS	Urti, colpi, impatti, compressioni	E2 * P1 = 2
AT	Scala semplice	
RS	Caduta dall'alto	E3 * P3 = 9
RS	Movimentazione manuale dei carichi	E2 * P3 = 6
RS	Urti, colpi, impatti, compressioni	E2 * P1 = 2
RS	Caduta dall'alto	E4 * P3 = 12
RSR	Rumore per "Serramentista" [Soglia "Compresa tra 80 e 85 dB(A)"]	E2 * P1 = 2
MA	Dumper (Max. ore 17.80)	
RS	Caduta dall'alto	E3 * P1 = 3
RS	Caduta di materiale dall'alto o a livello	E3 * P1 = 3
RS	Cesoiamenti, stritolamenti	E2 * P1 = 2
RS	Elettrocuzione	E3 * P1 = 3
RS	Inalazione polveri, fibre	E1 * P1 = 1
RS	Incendi, esplosioni	E3 * P1 = 3
RS	Investimento, ribaltamento	E3 * P1 = 3
RS	Irritazioni cutanee, reazioni allergiche	E1 * P1 = 1
RS	Movimentazione manuale dei carichi	E1 * P1 = 1
RS	Scivolamenti, cadute a livello	E1 * P1 = 1
RS	Urti, colpi, impatti, compressioni	E2 * P1 = 2
RSR	Rumore per "Operatore dumper" [Soglia "Superiore a 85 dB(A)"]	E3 * P4 = 12
RSV	Vibrazioni per "Operatore dumper" [HAV "Non presente", WBV "Compreso tra 0,5 e 1 m/s²"]	E2 * P3 = 6
AT	Attrezzi manuali	
RS	Punture, tagli, abrasioni	E1 * P1 = 1
RS	Urti, colpi, impatti, compressioni	E2 * P1 = 2
	Posa di serramenti e davanzali (fase)	
	<Nessuna impresa definita> (max. presenti 2.68 uomini al giorno, per max. ore complessive 21.40)	
LF	Entità del Danno Lieve/Probabilità Bassissima = [0.46 ore]	
	Entità del Danno Lieve/Probabilità Bassa = [40.47 ore]	
	Entità del Danno Serio/Probabilità Bassissima = [60.61 ore]	
	Entità del Danno Serio/Probabilità Media = [20.14 ore]	
	Entità del Danno Grave/Probabilità Bassissima = [0.24 ore]	
	Entità del Danno Grave/Probabilità Bassa = [0.07 ore]	
	Entità del Danno Grave/Probabilità Media = [20.14 ore]	
LV	Addetto alla posa di serramenti interni (Max. ore 21.40)	
AT	Attrezzi manuali	
RS	Punture, tagli, abrasioni	E1 * P2 = 2
RS	Urti, colpi, impatti, compressioni	E2 * P1 = 2
AT	Ponte su cavalletti	
RS	Scivolamenti, cadute a livello	E1 * P2 = 2
AT	Scala semplice	
RS	Caduta dall'alto	E3 * P3 = 9
RS	Movimentazione manuale dei carichi	E2 * P3 = 6
RS	Urti, colpi, impatti, compressioni	E2 * P1 = 2
RSR	Rumore per "Serramentista" [Soglia "Compresa tra 80 e 85 dB(A)"]	E2 * P1 = 2
MA	Gru a torre (Max. ore 21.40)	
RS	Caduta dall'alto	E3 * P2 = 6
RS	Caduta di materiale dall'alto o a livello	E3 * P1 = 3
RS	Elettrocuzione	E3 * P1 = 3
RS	Irritazioni cutanee, reazioni allergiche	E1 * P1 = 1
RS	Scivolamenti, cadute a livello	E1 * P2 = 2
RS	Urti, colpi, impatti, compressioni	E2 * P1 = 2
RSR	Rumore per "Gruista (gru a torre)" [Soglia "Inferiore a 80 dB(A)"]	E1 * P1 = 1
AT	Attrezzi manuali	
RS	Punture, tagli, abrasioni	E1 * P1 = 1
RS	Urti, colpi, impatti, compressioni	E2 * P1 = 2
LF	Impianti	
	Realizzazione di impianto idrico-sanitario e del gas (fase)	
	<Nessuna impresa definita> (max. presenti 3.09 uomini al giorno, per max. ore complessive 24.70)	
LF	Entità del Danno Lieve/Probabilità Bassissima = [42.41 ore]	
	Entità del Danno Lieve/Probabilità Bassa = [31.86 ore]	
	Entità del Danno Lieve/Probabilità Media = [14.40 ore]	
	Entità del Danno Serio/Probabilità Bassissima = [0.66 ore]	

Sigla	Attività	Entità del Danno Probabilità
	Entità del Danno Serio/Probabilità Bassa = [37.20 ore] Entità del Danno Grave/Probabilità Bassissima = [15.24 ore] Entità del Danno Grave/Probabilità Bassa = [8.64 ore]	
LV	Addetto alla realizzazione di impianto idrico-sanitario e del gas (Max. ore 24.70)	
AT	Attrezzi manuali	
RS	Punture, tagli, abrasioni	E1 * P2 = 2
RS	Urti, colpi, impatti, compressioni	E2 * P2 = 4
AT	Scala semplice	
RS	Caduta dall'alto	E3 * P1 = 3
RS	Movimentazione manuale dei carichi	E1 * P3 = 3
RS	Urti, colpi, impatti, compressioni	E2 * P2 = 4
AT	Trapano elettrico	
RS	Elettrocuzione	E3 * P2 = 6
RS	Inalazione polveri, fibre	E1 * P1 = 1
RS	Punture, tagli, abrasioni	E1 * P2 = 2
RS	Ustioni	E1 * P1 = 1
RSR	Rumore per "Idraulico" [Soglia "Uguale a 80 dB(A)"]	E1 * P1 = 1
MA	Gru a torre (Max. ore 24.70)	
RS	Caduta dall'alto	E3 * P2 = 6
RS	Caduta di materiale dall'alto o a livello	E3 * P1 = 3
RS	Elettrocuzione	E3 * P1 = 3
RS	Irritazioni cutanee, reazioni allergiche	E1 * P1 = 1
RS	Scivolamenti, cadute a livello	E1 * P2 = 2
RS	Urti, colpi, impatti, compressioni	E2 * P1 = 2
RSR	Rumore per "Gruista (gru a torre)" [Soglia "Inferiore a 80 dB(A)"]	E1 * P1 = 1
AT	Attrezzi manuali	
RS	Punture, tagli, abrasioni	E1 * P1 = 1
RS	Urti, colpi, impatti, compressioni	E2 * P1 = 2
	Realizzazione di impianto ascensore (fase) <Nessuna impresa definita> (max. presenti 2.31 uomini al giorno, per max. ore complessive 18.50)	
	Entità del Danno Lieve/Probabilità Bassissima = [10.55 ore] Entità del Danno Lieve/Probabilità Bassa = [63.18 ore] Entità del Danno Lieve/Probabilità Media = [14.40 ore] Entità del Danno Serio/Probabilità Bassissima = [17.57 ore] Entità del Danno Serio/Probabilità Bassa = [48.00 ore] Entità del Danno Serio/Probabilità Media = [1.92 ore] Entità del Danno Grave/Probabilità Bassissima = [18.20 ore] Entità del Danno Grave/Probabilità Bassa = [61.68 ore] Entità del Danno Grave/Probabilità Media = [4.80 ore] Entità del Danno Grave/Probabilità Alta = [4.80 ore]	
LV	Addetto alla realizzazione di impianto ascensore (Max. ore 18.50)	
AT	Attrezzi manuali	
RS	Punture, tagli, abrasioni	E1 * P3 = 3
RS	Urti, colpi, impatti, compressioni	E2 * P2 = 4
AT	Ponte su cavalletti	
RS	Scivolamenti, cadute a livello	E1 * P2 = 2
AT	Ponteggio mobile o trabattello	
RS	Caduta dall'alto	E3 * P2 = 6
RS	Caduta di materiale dall'alto o a livello	E3 * P1 = 3
RS	Movimentazione manuale dei carichi	E1 * P2 = 2
RS	Urti, colpi, impatti, compressioni	E2 * P2 = 4
AT	Scala doppia	
RS	Caduta dall'alto	E3 * P2 = 6
RS	Cesoamenti, stritolamenti	E2 * P1 = 2
RS	Movimentazione manuale dei carichi	E1 * P2 = 2
RS	Urti, colpi, impatti, compressioni	E2 * P2 = 4
AT	Scala semplice	
RS	Caduta dall'alto	E3 * P2 = 6
RS	Movimentazione manuale dei carichi	E1 * P2 = 2
RS	Urti, colpi, impatti, compressioni	E2 * P2 = 4
AT	Scanalatrice per muri ed intonaci	
RS	Elettrocuzione	E3 * P3 = 9
RS	Inalazione polveri, fibre	E1 * P3 = 3
RS	Irritazioni cutanee, reazioni allergiche	E1 * P1 = 1
RS	Punture, tagli, abrasioni	E1 * P3 = 3
RS	Ustioni	E1 * P3 = 3
AT	Trapano elettrico	
RS	Elettrocuzione	E3 * P3 = 9
RS	Inalazione polveri, fibre	E1 * P3 = 3
RS	Punture, tagli, abrasioni	E1 * P3 = 3
RS	Ustioni	E1 * P1 = 1

Sigla	Attività	Entità del Danno Probabilità
RS	Caduta di materiale dall'alto o a livello	E3 * P2 = 6
RSR	Rumore per "Elettricista (ciclo completo)" [Soglia "Superiore a 85 dB(A)"]	E3 * P4 = 12
RSV	Vibrazioni per "Elettricista (ciclo completo)" [HAV "Compreso tra 2,5 e 5,0 m/s ² ", WBV "Non presente"]	E2 * P3 = 6
MA	Gru a torre (Max. ore 18.50)	
RS	Caduta dall'alto	E3 * P2 = 6
RS	Caduta di materiale dall'alto o a livello	E3 * P1 = 3
RS	Elettrocuzione	E3 * P1 = 3
RS	Irritazioni cutanee, reazioni allergiche	E1 * P1 = 1
RS	Scivolamenti, cadute a livello	E1 * P2 = 2
RS	Urti, colpi, impatti, compressioni	E2 * P1 = 2
RSR	Rumore per "Gruista (gru a torre)" [Soglia "Inferiore a 80 dB(A)"]	E1 * P1 = 1
AT	Attrezzi manuali	
RS	Punture, tagli, abrasioni	E1 * P1 = 1
RS	Urti, colpi, impatti, compressioni	E2 * P1 = 2
	Realizzazione di impianto termico (autonomo) (fase)	
	<Nessuna impresa definita> (max. presenti 3.31 uomini al giorno, per max. ore complessive 26.50)	
	Entità del Danno Lieve/Probabilità Bassissima = [68.15 ore]	
	Entità del Danno Lieve/Probabilità Bassa = [71.97 ore]	
	Entità del Danno Lieve/Probabilità Media = [31.20 ore]	
LF	Entità del Danno Serio/Probabilità Bassissima = [23.98 ore]	
	Entità del Danno Serio/Probabilità Bassa = [61.20 ore]	
	Entità del Danno Serio/Probabilità Media = [22.80 ore]	
	Entità del Danno Grave/Probabilità Bassissima = [25.80 ore]	
	Entità del Danno Grave/Probabilità Bassa = [63.27 ore]	
LV	Addetto alla realizzazione di impianto termico (autonomo) (Max. ore 26.50)	
AT	Attrezzi manuali	
RS	Punture, tagli, abrasioni	E1 * P2 = 2
RS	Urti, colpi, impatti, compressioni	E2 * P2 = 4
AT	Cannello per saldatura ossiacetilenica	
RS	Inalazione fumi, gas, vapori	E1 * P2 = 2
RS	Incendi, esplosioni	E3 * P2 = 6
RS	Radiazioni non ionizzanti	E1 * P3 = 3
RS	Urti, colpi, impatti, compressioni	E2 * P2 = 4
RS	Ustioni	E1 * P1 = 1
AT	Saldatrice elettrica	
RS	Elettrocuzione	E3 * P2 = 6
RS	Inalazione fumi, gas, vapori	E1 * P2 = 2
RS	Incendi, esplosioni	E3 * P2 = 6
RS	Radiazioni non ionizzanti	E1 * P3 = 3
RS	Ustioni	E1 * P1 = 1
AT	Scala semplice	
RS	Caduta dall'alto	E3 * P1 = 3
RS	Movimentazione manuale dei carichi	E2 * P3 = 6
RS	Urti, colpi, impatti, compressioni	E2 * P2 = 4
AT	Trapano elettrico	
RS	Elettrocuzione	E3 * P2 = 6
RS	Inalazione polveri, fibre	E1 * P1 = 1
RS	Punture, tagli, abrasioni	E1 * P2 = 2
RS	Ustioni	E1 * P1 = 1
RSR	Rumore per "Impiantista termico" [Soglia "Compresa tra 80 e 85 dB(A)"]	E2 * P1 = 2
MA	Gru a torre (Max. ore 26.50)	
RS	Caduta dall'alto	E3 * P2 = 6
RS	Caduta di materiale dall'alto o a livello	E3 * P1 = 3
RS	Elettrocuzione	E3 * P1 = 3
RS	Irritazioni cutanee, reazioni allergiche	E1 * P1 = 1
RS	Scivolamenti, cadute a livello	E1 * P2 = 2
RS	Urti, colpi, impatti, compressioni	E2 * P1 = 2
RSR	Rumore per "Gruista (gru a torre)" [Soglia "Inferiore a 80 dB(A)"]	E1 * P1 = 1
AT	Attrezzi manuali	
RS	Punture, tagli, abrasioni	E1 * P1 = 1
RS	Urti, colpi, impatti, compressioni	E2 * P1 = 2
	Realizzazione di impianto elettrico interno (fase)	
	<Nessuna impresa definita> (max. presenti 3.00 uomini al giorno, per max. ore complessive 24.00)	
	Entità del Danno Lieve/Probabilità Bassissima = [7.20 ore]	
	Entità del Danno Lieve/Probabilità Bassa = [91.20 ore]	
	Entità del Danno Lieve/Probabilità Media = [21.60 ore]	
LF	Entità del Danno Serio/Probabilità Bassissima = [22.80 ore]	
	Entità del Danno Serio/Probabilità Bassa = [72.00 ore]	
	Entità del Danno Serio/Probabilità Media = [2.88 ore]	
	Entità del Danno Grave/Probabilità Bassissima = [22.80 ore]	
	Entità del Danno Grave/Probabilità Bassa = [68.40 ore]	
	Entità del Danno Grave/Probabilità Media = [7.20 ore]	

Sigla	Attività	Entità del Danno Probabilità
	Entità del Danno Grave/Probabilità Alta = [7.20 ore]	
LV	Addeito alla realizzazione di impianto elettrico interno (Max. ore 24.00)	
AT	Attrezzi manuali	
RS	Punture, tagli, abrasioni	E1 * P3 = 3
RS	Urti, colpi, impatti, compressioni	E2 * P2 = 4
AT	Ponte su cavalletti	
RS	Scivolamenti, cadute a livello	E1 * P2 = 2
AT	Ponteggio mobile o trabattello	
RS	Caduta dall'alto	E3 * P2 = 6
RS	Caduta di materiale dall'alto o a livello	E3 * P1 = 3
RS	Movimentazione manuale dei carichi	E1 * P2 = 2
RS	Urti, colpi, impatti, compressioni	E2 * P2 = 4
AT	Scala doppia	
RS	Caduta dall'alto	E3 * P2 = 6
RS	Cesoiamenti, stritolamenti	E2 * P1 = 2
RS	Movimentazione manuale dei carichi	E1 * P2 = 2
RS	Urti, colpi, impatti, compressioni	E2 * P2 = 4
AT	Scala semplice	
RS	Caduta dall'alto	E3 * P2 = 6
RS	Movimentazione manuale dei carichi	E1 * P2 = 2
RS	Urti, colpi, impatti, compressioni	E2 * P2 = 4
AT	Scanalatrice per muri ed intonaci	
RS	Elettrocuzione	E3 * P3 = 9
RS	Inalazione polveri, fibre	E1 * P3 = 3
RS	Irritazioni cutanee, reazioni allergiche	E1 * P1 = 1
RS	Punture, tagli, abrasioni	E1 * P3 = 3
RS	Ustioni	E1 * P3 = 3
AT	Trapano elettrico	
RS	Elettrocuzione	E3 * P3 = 9
RS	Inalazione polveri, fibre	E1 * P3 = 3
RS	Punture, tagli, abrasioni	E1 * P3 = 3
RS	Ustioni	E1 * P1 = 1
RSR	Rumore per "Elettricista (ciclo completo)" [Soglia "Superiore a 85 dB(A)"]	E3 * P4 = 12
RSV	Vibrazioni per "Elettricista (ciclo completo)" [HAV "Compreso tra 2,5 e 5,0 m/s²", WBV "Non presente"]	E2 * P3 = 6
	Realizzazione delle canalizzazioni per aria condizionata (fase)	
	<Nessuna impresa definita> (max. presenti 2.00 uomini al giorno, per max. ore complessive 16.00)	
	Entità del Danno Lieve/Probabilità Bassissima = [51.20 ore]	
	Entità del Danno Lieve/Probabilità Bassa = [25.60 ore]	
LF	Entità del Danno Serio/Probabilità Bassissima = [14.40 ore]	
	Entità del Danno Serio/Probabilità Bassa = [60.80 ore]	
	Entità del Danno Serio/Probabilità Media = [45.60 ore]	
	Entità del Danno Grave/Probabilità Bassissima = [60.80 ore]	
	Entità del Danno Grave/Probabilità Bassa = [10.40 ore]	
LV	Addeito alla realizzazione delle canalizzazioni per aria condizionata (Max. ore 16.00)	
AT	Attrezzi manuali	
RS	Punture, tagli, abrasioni	E1 * P2 = 2
RS	Urti, colpi, impatti, compressioni	E2 * P2 = 4
AT	Ponte su cavalletti	
RS	Scivolamenti, cadute a livello	E1 * P1 = 1
AT	Ponteggio mobile o trabattello	
RS	Caduta dall'alto	E3 * P1 = 3
RS	Caduta di materiale dall'alto o a livello	E3 * P1 = 3
RS	Movimentazione manuale dei carichi	E2 * P3 = 6
RS	Urti, colpi, impatti, compressioni	E2 * P2 = 4
AT	Scala doppia	
RS	Caduta dall'alto	E3 * P1 = 3
RS	Cesoiamenti, stritolamenti	E1 * P1 = 1
RS	Movimentazione manuale dei carichi	E2 * P3 = 6
RS	Urti, colpi, impatti, compressioni	E2 * P2 = 4
AT	Scala semplice	
RS	Caduta dall'alto	E3 * P1 = 3
RS	Movimentazione manuale dei carichi	E2 * P3 = 6
RS	Urti, colpi, impatti, compressioni	E2 * P2 = 4
AT	Trapano elettrico	
RS	Elettrocuzione	E3 * P2 = 6
RS	Inalazione polveri, fibre	E1 * P1 = 1
RS	Punture, tagli, abrasioni	E1 * P2 = 2
RS	Ustioni	E1 * P1 = 1
RSR	Rumore per "Impiantista termico" [Soglia "Compresa tra 80 e 85 dB(A)"]	E2 * P1 = 2
LF	Smontaggio cantiere	

Sigla	Attività	Entità del Danno Probabilità
	Smontaggio della gru a torre (fase) <Nessuna impresa definita> (max. presenti 4.00 uomini al giorno, per max. ore complessive 32.00)	
LF	Entità del Danno Lieve/Probabilità Bassissima = [50.40 ore] Entità del Danno Lieve/Probabilità Bassa = [2.80 ore] Entità del Danno Lieve/Probabilità Media = [2.40 ore] Entità del Danno Serio/Probabilità Bassissima = [36.92 ore] Entità del Danno Grave/Probabilità Bassissima = [9.00 ore] Entità del Danno Grave/Probabilità Bassa = [22.80 ore]	
LV	Addetto al montaggio e smontaggio della gru a torre (Max. ore 32.00)	
AT	Attrezzi manuali	
RS	Punture, tagli, abrasioni	E1 * P1 = 1
RS	Urti, colpi, impatti, compressioni	E2 * P1 = 2
RS	Caduta dall'alto	E3 * P2 = 6
MA	Autocarro (Max. ore 32.00)	
RS	Caduta di materiale dall'alto o a livello	E3 * P1 = 3
RS	Cesoiamenti, stritolamenti	E2 * P1 = 2
RS	Inalazione polveri, fibre	E1 * P1 = 1
RS	Incendi, esplosioni	E3 * P1 = 3
RS	Investimento, ribaltamento	E3 * P1 = 3
RS	Irritazioni cutanee, reazioni allergiche	E1 * P1 = 1
RS	Movimentazione manuale dei carichi	E1 * P3 = 3
RS	Scivolamenti, cadute a livello	E1 * P1 = 1
RS	Urti, colpi, impatti, compressioni	E2 * P1 = 2
RSR	Rumore per "Operatore autocarro" [Soglia "Inferiore a 80 dB(A)"]	E1 * P1 = 1
RSV	Vibrazioni per "Operatore autocarro" [HAV "Non presente", WBV "Inferiore a 0,5 m/s²"]	E2 * P1 = 2
AT	Attrezzi manuali	
RS	Punture, tagli, abrasioni	E1 * P1 = 1
RS	Urti, colpi, impatti, compressioni	E2 * P1 = 2
MA	Autogrù (Max. ore 32.00)	
RS	Cesoiamenti, stritolamenti	E2 * P1 = 2
RS	Elettrocuzione	E3 * P1 = 3
RS	Inalazione polveri, fibre	E1 * P1 = 1
RS	Incendi, esplosioni	E3 * P1 = 3
RS	Investimento, ribaltamento	E3 * P1 = 3
RS	Irritazioni cutanee, reazioni allergiche	E1 * P1 = 1
RS	Movimentazione manuale dei carichi	E1 * P1 = 1
RS	Punture, tagli, abrasioni	E1 * P1 = 1
RS	Scivolamenti, cadute a livello	E1 * P2 = 2
RS	Urti, colpi, impatti, compressioni	E2 * P1 = 2
RSR	Rumore per "Operatore autogrù" [Soglia "Uguale a 80 dB(A)"]	E1 * P1 = 1
RSV	Vibrazioni per "Operatore autogrù" [HAV "Non presente", WBV "Inferiore a 0,5 m/s²"]	E2 * P1 = 2
AT	Attrezzi manuali	
RS	Punture, tagli, abrasioni	E1 * P1 = 1
RS	Urti, colpi, impatti, compressioni	E2 * P1 = 2
	Smobilizzo del cantiere (fase) <Nessuna impresa definita> (max. presenti 3.25 uomini al giorno, per max. ore complessive 26.00)	
LF	Entità del Danno Lieve/Probabilità Bassissima = [52.20 ore] Entità del Danno Lieve/Probabilità Bassa = [5.20 ore] Entità del Danno Lieve/Probabilità Media = [4.80 ore] Entità del Danno Serio/Probabilità Bassissima = [31.72 ore] Entità del Danno Serio/Probabilità Bassa = [24.60 ore] Entità del Danno Serio/Probabilità Media = [14.88 ore] Entità del Danno Grave/Probabilità Bassissima = [13.70 ore] Entità del Danno Grave/Probabilità Bassa = [29.60 ore] Entità del Danno Grave/Probabilità Media = [20.00 ore]	
LV	Addetto allo smobilizzo del cantiere (Max. ore 26.00)	
AT	Andatoie e Passerelle	
RS	Caduta dall'alto	E3 * P3 = 9
RS	Caduta di materiale dall'alto o a livello	E3 * P2 = 6
AT	Argano a bandiera	
RS	Caduta di materiale dall'alto o a livello	E3 * P2 = 6
RS	Elettrocuzione	E3 * P1 = 3
RS	Punture, tagli, abrasioni	E1 * P1 = 1
RS	Urti, colpi, impatti, compressioni	E2 * P2 = 4
AT	Attrezzi manuali	
RS	Punture, tagli, abrasioni	E1 * P1 = 1
RS	Urti, colpi, impatti, compressioni	E2 * P2 = 4
AT	Ponte su cavalletti	
RS	Scivolamenti, cadute a livello	E1 * P1 = 1
AT	Ponteggio metallico fisso	
RS	Caduta dall'alto	E3 * P3 = 9

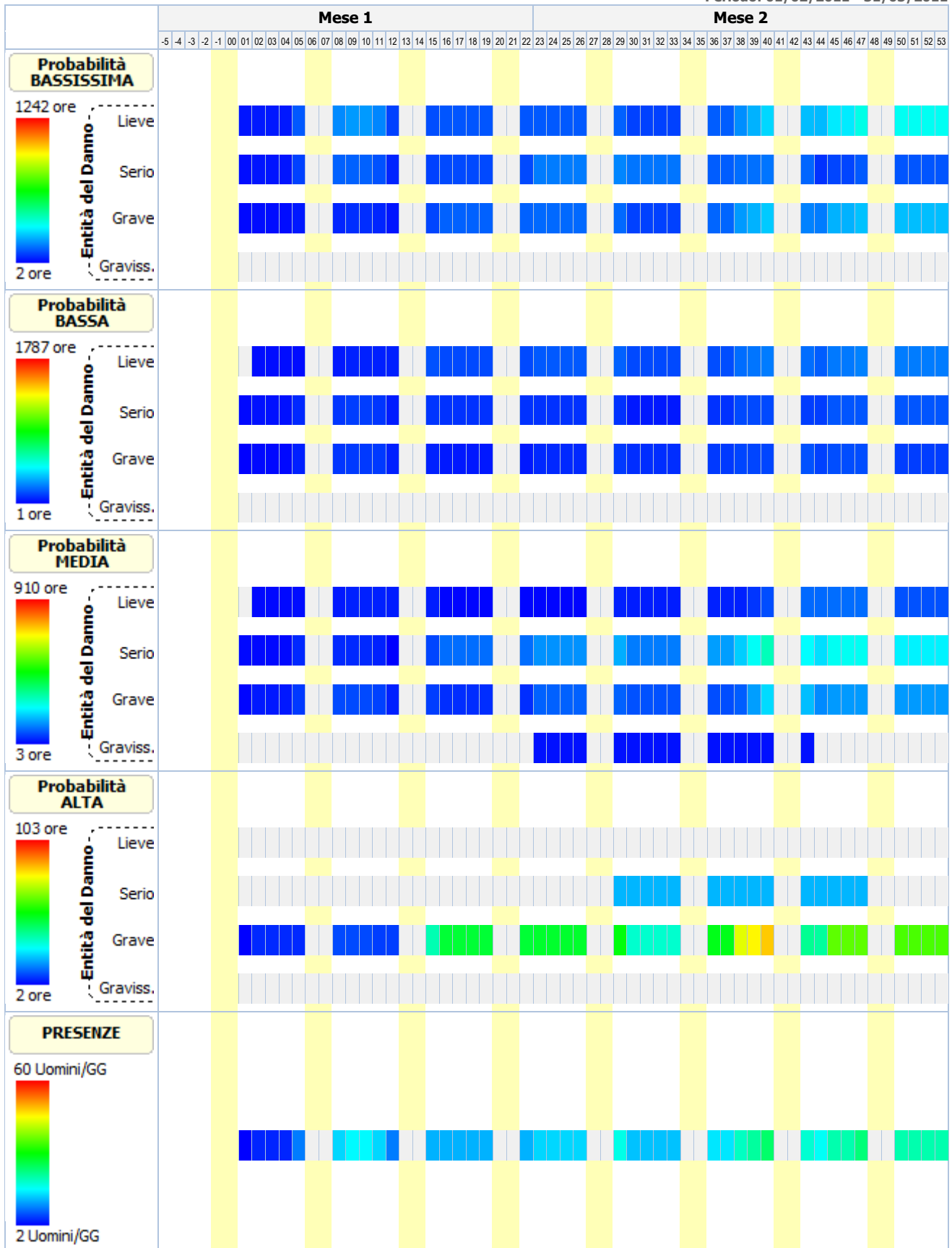
Sigla	Attività	Entità del Danno Probabilità
RS	Caduta di materiale dall'alto o a livello	E3 * P2 = 6
RS	Scivolamenti, cadute a livello	E1 * P1 = 1
AT	Ponteggio mobile o trabattello	
RS	Caduta dall'alto	E3 * P3 = 9
RS	Caduta di materiale dall'alto o a livello	E3 * P2 = 6
RS	Movimentazione manuale dei carichi	E2 * P3 = 6
RS	Urti, colpi, impatti, compressioni	E2 * P2 = 4
AT	Scala doppia	
RS	Caduta dall'alto	E3 * P3 = 9
RS	Cesoamenti, stritolamenti	E2 * P1 = 2
RS	Movimentazione manuale dei carichi	E2 * P3 = 6
RS	Urti, colpi, impatti, compressioni	E2 * P2 = 4
AT	Scala semplice	
RS	Caduta dall'alto	E3 * P3 = 9
RS	Movimentazione manuale dei carichi	E2 * P3 = 6
RS	Urti, colpi, impatti, compressioni	E2 * P2 = 4
AT	Trapano elettrico	
RS	Elettrocuzione	E3 * P1 = 3
RS	Inalazione polveri, fibre	E1 * P1 = 1
RS	Punture, tagli, abrasioni	E1 * P1 = 1
RS	Ustioni	E1 * P1 = 1
RS	Caduta di materiale dall'alto o a livello	E3 * P2 = 6
RSR	Rumore per "Operaio polivalente" [Soglia "Compresa tra 80 e 85 dB(A)"]	E2 * P1 = 2
MA	Autocarro (Max. ore 26.00)	
RS	Caduta di materiale dall'alto o a livello	E3 * P1 = 3
RS	Cesoamenti, stritolamenti	E2 * P1 = 2
RS	Inalazione polveri, fibre	E1 * P1 = 1
RS	Incendi, esplosioni	E3 * P1 = 3
RS	Investimento, ribaltamento	E3 * P1 = 3
RS	Irritazioni cutanee, reazioni allergiche	E1 * P1 = 1
RS	Movimentazione manuale dei carichi	E1 * P3 = 3
RS	Scivolamenti, cadute a livello	E1 * P1 = 1
RS	Urti, colpi, impatti, compressioni	E2 * P1 = 2
RSR	Rumore per "Operatore autocarro" [Soglia "Inferiore a 80 dB(A)"]	E1 * P1 = 1
RSV	Vibrazioni per "Operatore autocarro" [HAV "Non presente", WBV "Inferiore a 0,5 m/s ² "]	E2 * P1 = 2
AT	Attrezzi manuali	
RS	Punture, tagli, abrasioni	E1 * P1 = 1
RS	Urti, colpi, impatti, compressioni	E2 * P1 = 2
MA	Autogrù (Max. ore 26.00)	
RS	Cesoamenti, stritolamenti	E2 * P1 = 2
RS	Elettrocuzione	E3 * P1 = 3
RS	Inalazione polveri, fibre	E1 * P1 = 1
RS	Incendi, esplosioni	E3 * P1 = 3
RS	Investimento, ribaltamento	E3 * P1 = 3
RS	Irritazioni cutanee, reazioni allergiche	E1 * P1 = 1
RS	Movimentazione manuale dei carichi	E1 * P1 = 1
RS	Punture, tagli, abrasioni	E1 * P1 = 1
RS	Scivolamenti, cadute a livello	E1 * P2 = 2
RS	Urti, colpi, impatti, compressioni	E2 * P1 = 2
RSR	Rumore per "Operatore autogrù" [Soglia "Uguale a 80 dB(A)"]	E1 * P1 = 1
RSV	Vibrazioni per "Operatore autogrù" [HAV "Non presente", WBV "Inferiore a 0,5 m/s ² "]	E2 * P1 = 2
AT	Attrezzi manuali	
RS	Punture, tagli, abrasioni	E1 * P1 = 1
RS	Urti, colpi, impatti, compressioni	E2 * P1 = 2
MA	Carrello elevatore (Max. ore 26.00)	
RS	Caduta dall'alto	E3 * P2 = 6
RS	Caduta di materiale dall'alto o a livello	E3 * P2 = 6
RS	Cesoamenti, stritolamenti	E2 * P1 = 2
RS	Elettrocuzione	E3 * P1 = 3
RS	Inalazione fumi, gas, vapori	E1 * P1 = 1
RS	Incendi, esplosioni	E3 * P1 = 3
RS	Investimento, ribaltamento	E3 * P1 = 3
RS	Irritazioni cutanee, reazioni allergiche	E1 * P1 = 1
RS	Movimentazione manuale dei carichi	E1 * P3 = 3
RS	Punture, tagli, abrasioni	E1 * P1 = 1
RS	Scivolamenti, cadute a livello	E1 * P2 = 2
RS	Urti, colpi, impatti, compressioni	E2 * P2 = 4
RSR	Rumore per "Magazziniere" [Soglia "Inferiore a 80 dB(A)"]	E1 * P1 = 1
RSV	Vibrazioni per "Magazziniere" [HAV "Non presente", WBV "Compreso tra 0,5 e 1 m/s ² "]	E2 * P3 = 6


LEGENDA:

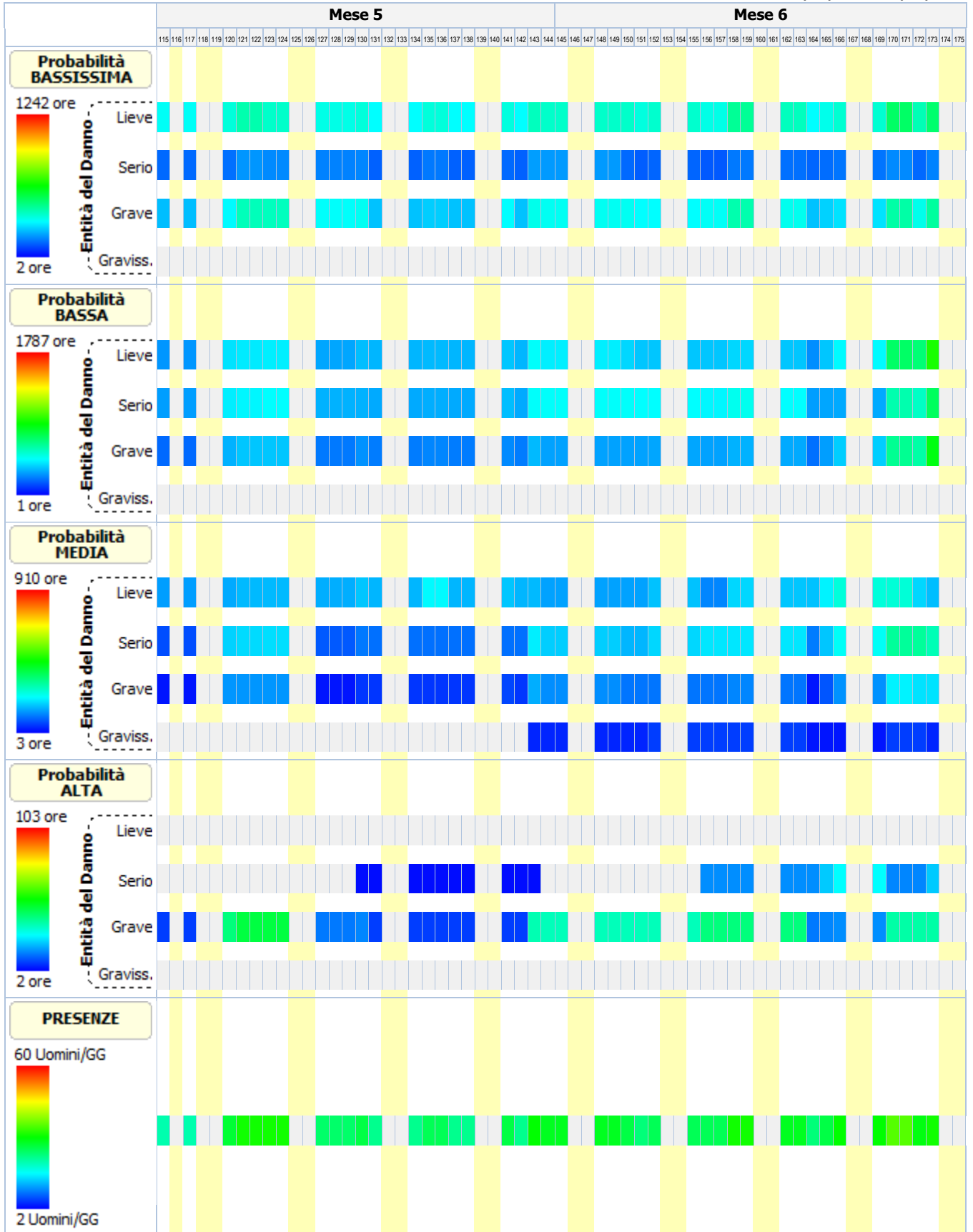
[CA] = Caratteristiche area del Cantiere; [FE] = Fattori esterni che comportano rischi per il Cantiere; [RT] = Rischi che le lavorazioni di cantiere comportano per l'area circostante; [OR] = Organizzazione del Cantiere; [LF] = Lavorazione; [MA] = Macchina; [LV] = Lavoratore; [AT] = Attrezzo; [RS] = Rischio; [RSR] = Rischio Rumore; [RSV] = Rischio Vibrazione; [PR] = Prevenzione; [IC] = Coordinamento; [SG] = Segnaletica; [CG] = Coordinamento delle Lavorazioni e Fasi; [UO] = Ulteriori osservazioni; [E1] = Entità Danno Lieve; [E2] = Entità Danno Serio; [E3] = Entità Danno Grave; [E4] = Entità Danno Gravissimo; [P1] = Probabilità Bassissima; [P2] = Probabilità Bassa; [P3] = Probabilità Media; [P4] = Probabilità Alta.

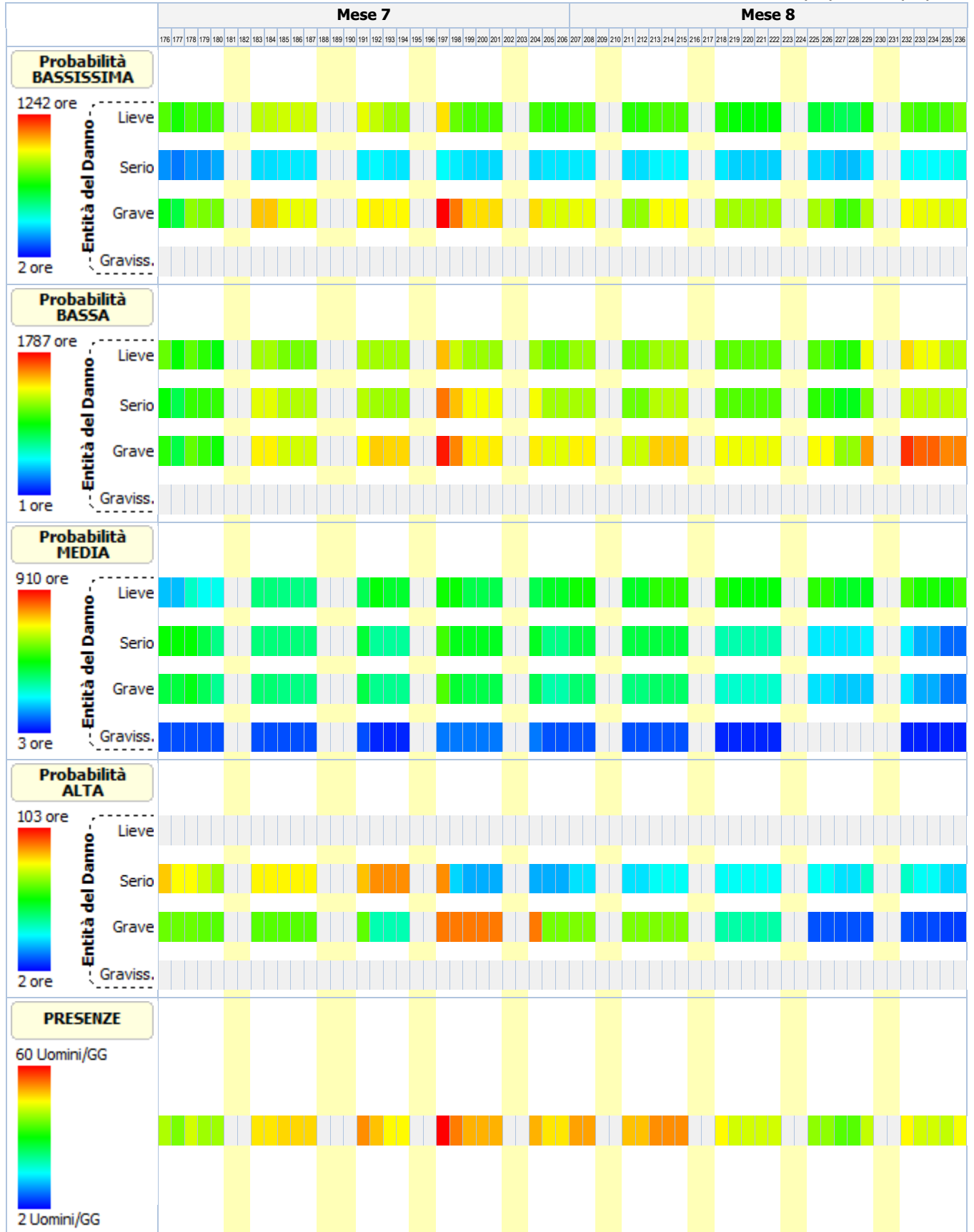
GRAFICI probabilità/entità del danno

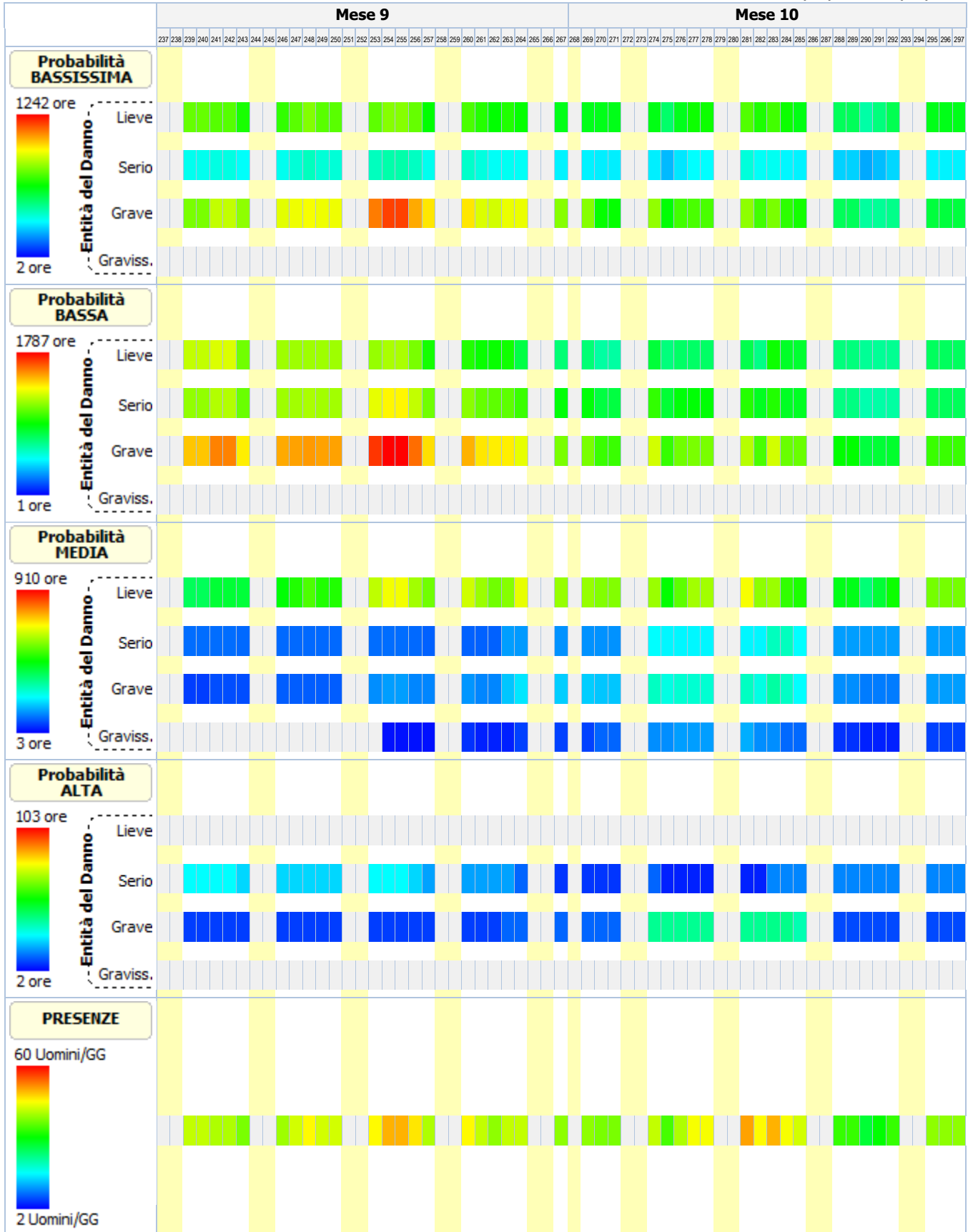
Periodo: 01/02/2011 - 31/03/2011

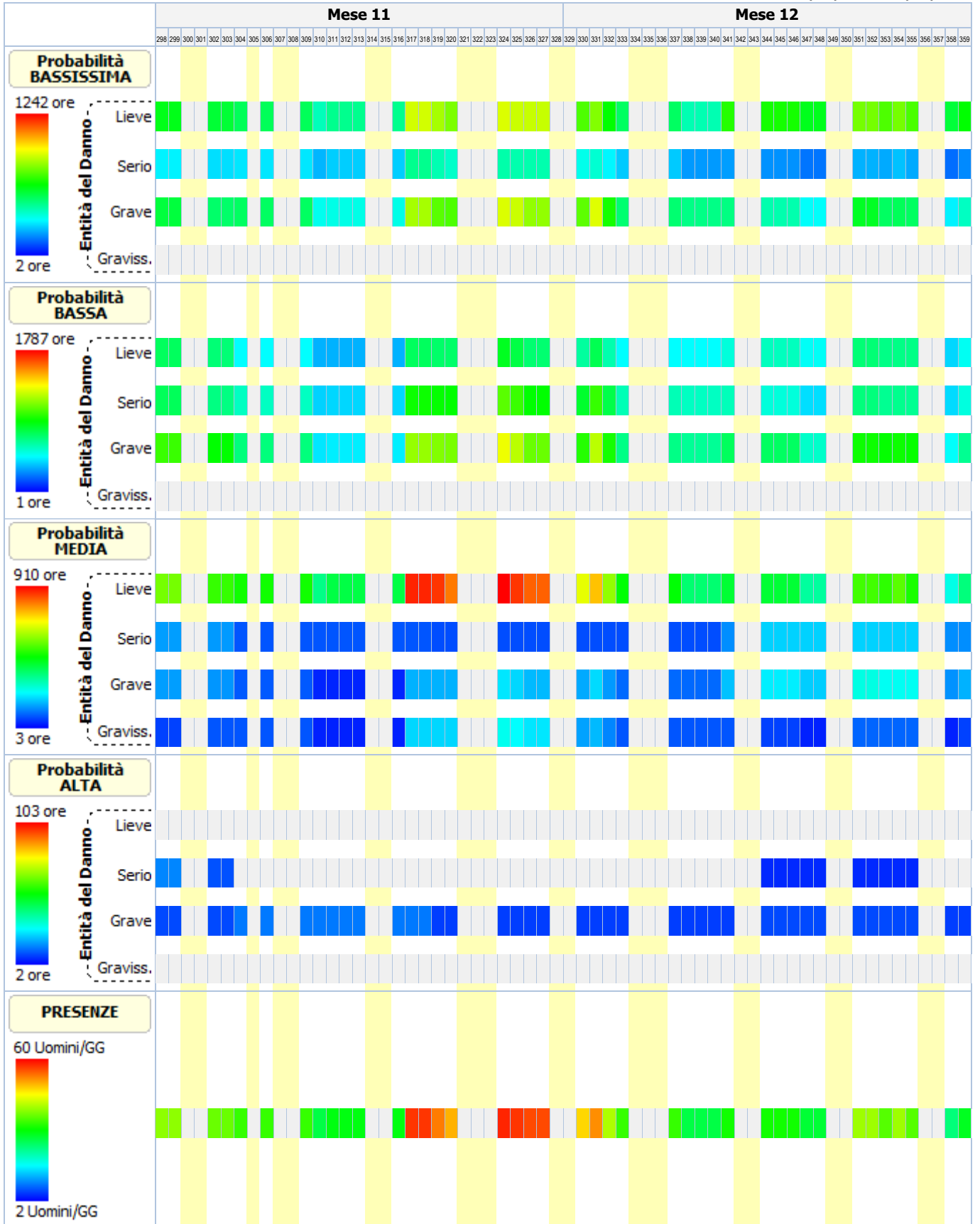





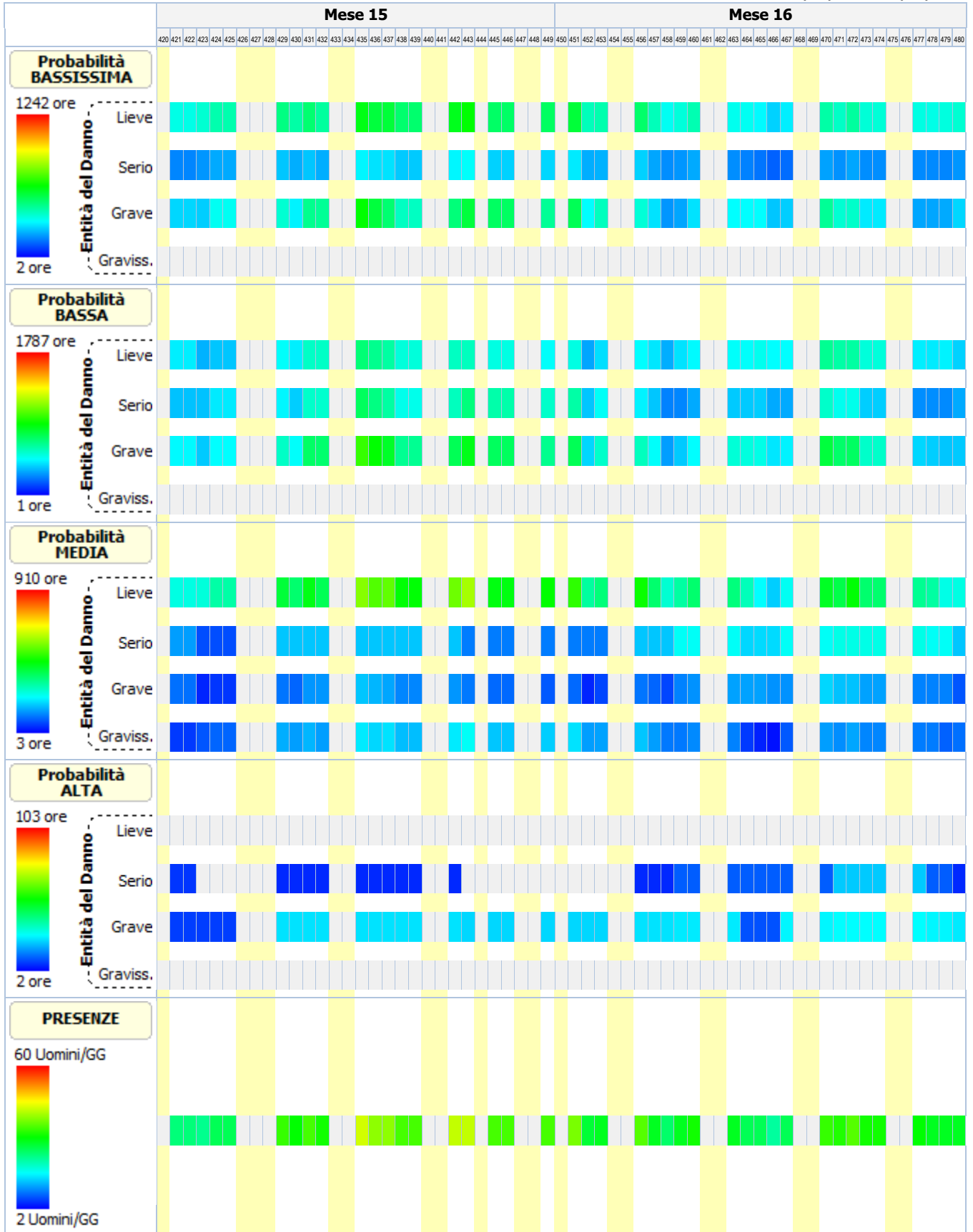


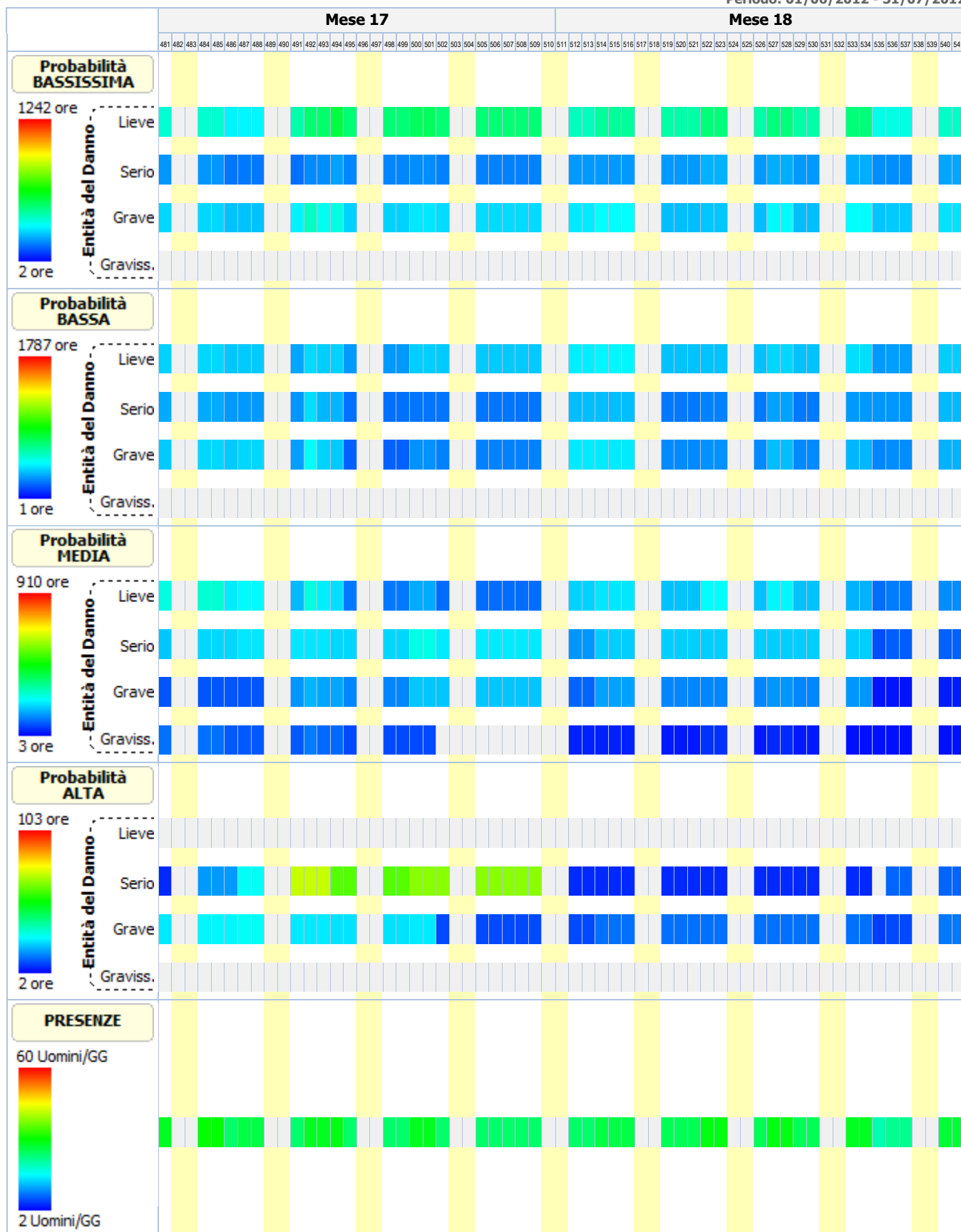


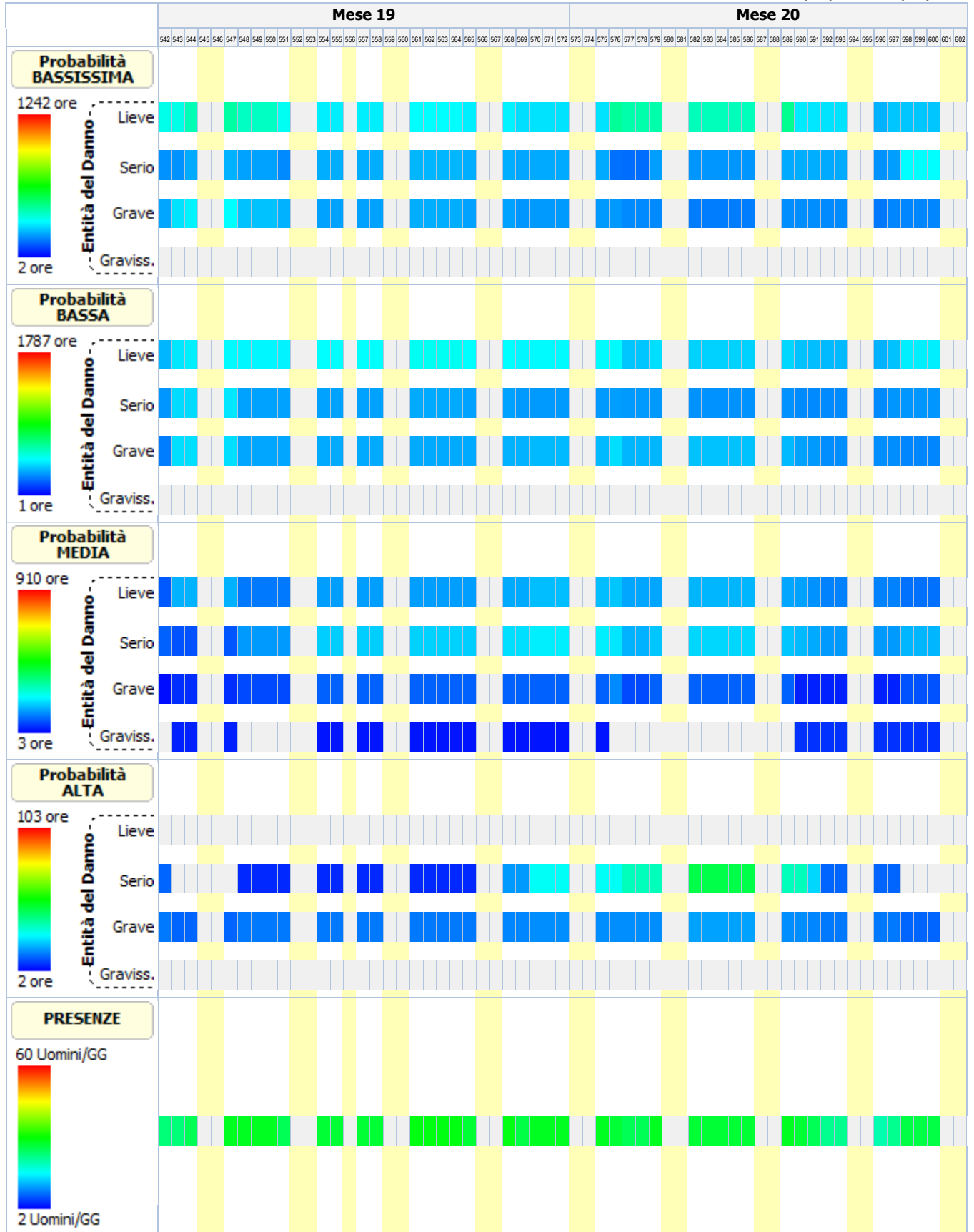


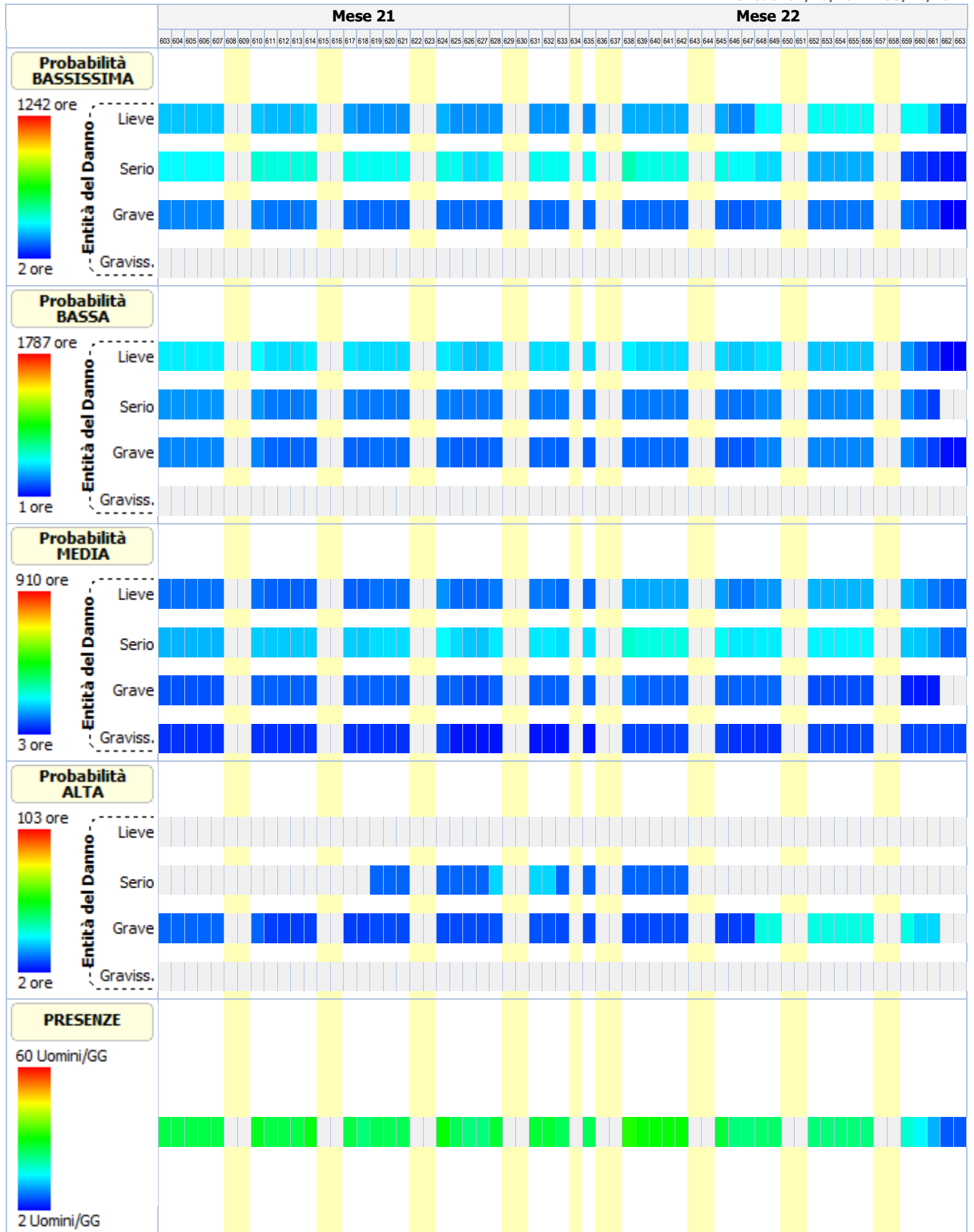












ANALISI E VALUTAZIONE DEL RISCHIO RUMORE

Indicazioni dei criteri seguiti per la valutazione

La valutazione del rischio rumore è stata effettuata, relativamente al cantiere sito in TORINO (TO) alla VIA DEL CARMINE N.14, tenendo conto delle caratteristiche dell'attività di costruzioni, sulla scorta di dati derivanti da una serie di rilevazioni condotte dal Comitato Paritetico Territoriale per la Prevenzione degli Infortuni, l'Igiene e l'Ambiente di Lavoro di Torino e Provincia in numerosi cantieri, uffici, magazzini e officine variamente ubicati a seguito di specifiche ricerche sulla valutazione del rumore durante il lavoro nelle attività edili, realizzate negli anni 1991-1993 ed aggiornate negli anni 1999-2000.

La ricerca condotta dal CPT, ha preso a riferimento, tra gli altri, i seguenti elementi:

- 1) le disposizioni legislative in materia di tutela della salute e sicurezza dei lavoratori
- 2) norme di buona tecnica nazionali ed internazionali;

e ha portato alla mappatura della rumorosità nel settore delle costruzioni attraverso una serie di rilevazioni strumentali specifiche in ottemperanza alle norme di buona tecnica.

In tutti i casi i metodi e le apparecchiature utilizzate sono state adattate alle condizioni prevalenti, con particolare riferimento alle seguenti situazioni:

- 1) caratteristiche del rumore misurato;
- 2) durata dell'esposizione a rumore;
- 3) presenza dei fattori ambientali;
- 4) caratteristiche proprie degli apparecchi di misurazione.

La valutazione del rumore riportata di seguito è stata eseguita prendendo in considerazione in particolare:

- 1) il livello, il tipo e la durata dell'esposizione, ivi compresa l'eventuale esposizione a rumore impulsivo;
- 2) i valori limite di esposizione ed i valori, superiori ed inferiori, di azione di cui all'art. 189 del D.Lgs. del 9 aprile 2008, n.81;
- 3) gli effetti sulla salute e sulla sicurezza dei lavoratori particolarmente sensibili al rumore e quelli derivanti da eventuali interazioni tra rumore e sostanze ototossiche connesse con l'attività svolta e tra rumore e vibrazioni;
- 4) gli effetti indiretti sulla salute e sulla sicurezza dei lavoratori risultanti da interazioni fra rumore e segnali di avvertimento o altri suoni che vanno osservati al fine di ridurre il rischio di infortuni;
- 5) le informazioni sull'emissione di rumore fornite dai costruttori di attrezzature e macchinari in conformità alle vigenti disposizioni in materia e l'eventuale esistenza di attrezzature di lavoro alternative progettate per ridurre l'emissione di rumore;
- 6) l'eventuale prolungamento del periodo di esposizione al rumore oltre all'orario di lavoro normale;
- 7) le informazioni raccolte dalla sorveglianza sanitaria e dalla letteratura scientifica disponibile;
- 8) la disponibilità di DPI con adeguate caratteristiche di attenuazione.

Ai fini del calcolo, preventivo, del livello di esposizione personale al rumore dei lavoratori si è proceduto come segue:

- 1) suddivisione dei lavoratori operanti in cantiere esposti al rischio rumore secondo le mansioni espletate;
- 2) individuazione, per ogni mansione, delle attività svolte e per ognuna di esse del livello di esposizione media equivalente L_{eq} in dB(A) e delle percentuali di tempo dedicato alle attività relative all'esposizione massima settimanale e all'intera durata del cantiere, questi dati sono direttamente deducibili sulla scorta di quelli derivanti dalle rilevazioni condotte dal CPT di Torino ed in particolare dalle schede di valutazione del rumore per gruppi omogenei di lavoratori elaborate dal CPT di Torino;
- 3) calcolo per ciascuna mansione, dei livelli di esposizione personale $L_{EX,8h}$ e $L_{EX,8h}$ (effettivo) in dB(A) riferiti all'attività svolta per la settimana di massima esposizione (art. 188 del D.Lgs. del 9 aprile 2008, n.81) e all'attività svolta per l'intera durata del cantiere, stima dell'efficacia dei dispositivi di protezione individuale dell'udito scelti.

L'attività di prevenzione e protezione è sempre riferita all'esposizione massima settimanale, a tal fine in base risultati ottenuti dal calcolo del livello di esposizione personale si è individuata per ogni mansione una fascia di appartenenza riferita ai livelli di azione inferiore e superiore. Tutte le disposizioni derivanti dall'attività di prevenzione e protezione sono riportate nel Piano di Sicurezza e Coordinamento (PSC) di cui il presente documento è un allegato.

Rilievi fonometrici: condizioni di misura, punti e metodi di misura, posizionamento del microfono e tempi di misura

Condizioni di misura - I rilievi fonometri sono stati effettuati nelle seguenti condizioni operative:

- 1) reparto a normale regime di funzionamento;
- 2) la macchina in esame in condizioni operative di massima emissione sonora;

Punti e metodi di misura - I rilievi fonometri sono stati effettuati secondo la seguente metodologia:

- 1) fasi di lavoro che prevedono la presenza continuativa degli addetti: le misure sono state effettuate in punti fissi ubicati in corrispondenza della postazione di lavoro occupata dal lavoratore nello svolgimento della propria mansione;

- 2) fasi di lavoro che comportano lo spostamento degli addetti lungo le diverse fonti di rumorosità: le misure sono state effettuate seguendo i movimenti dell'operatore e sono state protratte per un tempo sufficiente a descrivere la variabilità dei livelli sonori.

Posizionamento del microfono:

- 1) fasi di lavoro che non richiedono necessariamente la presenza del lavoratore: il microfono è stato posizionato in corrispondenza della posizione occupata dalla testa del lavoratore;
- 2) fasi di lavoro che richiedono necessariamente la presenza del lavoratore: il microfono è stato posizionato a circa 0,1 metri di fronte all'orecchio esposto al livello più alto di rumore.

Tempi di misura - Per ogni singolo rilievo è stato scelto un tempo di misura congruo al fine di valutare l'esposizione al rumore dei lavoratori. In particolare si considera soddisfatta la condizione suddetta, quando il livello equivalente di pressione sonora si stabilizza entro 0,2 dB(A).

Strumentazione utilizzata

Per le misurazioni e le analisi dei dati rilevati di cui alla presente relazione (anni 1991-1993) sono stati utilizzati i seguenti strumenti:

- 1) analizzatore Real Time Bruel & Kjaer mod. 2143 (analisi in frequenza delle registrazioni su nastro magnetico);
- 2) registratore Marantz CP 230;
- 3) n. 1 fonometro integratore Bruel & Kjaer mod. 2230 matricola 1624440;
- 4) n. 2 fonometri integratori Bruel & Kjaer mod. 2221 matricola 1644549 e matricola 1644550;
- 5) n. 3 microfoni omnidirezionali Bruel & Kjaer:
 - a) mod. 4155 matricola 1643684 da 1/2" calibrato presso il laboratorio I.E.C. il 14.1.1992 (certificato n. 92011M);
 - b) mod. 4155 matricola 1640487 da 1/2" calibrato presso il laboratorio I.E.C. il 14.1.1992 (certificato n. 92012M);
 - c) mod. 4155 matricola 1640486 da 1/2" calibrato presso il laboratorio I.E.C. il 14.1.1992 (certificato n. 92015M);
- 6) n. 1 calibratore di suono Bruel & Kjaer mod. 4230 matricola 1234383 calibrato presso il laboratorio I.E.C. il 4.3.1992 (certificato n. 92024C).

Per l'aggiornamento delle misure (anni 1999-2000) sono stati utilizzati:

- 1) n. 1 fonometro integratore Bruel & Kjaer modello 2231 matricola 1674527 calibrato presso il laboratorio I.E.C. il 6.7.1999 (certificato 99/264/F);
- 2) n. 1 microfono omnidirezionale Bruel & Kjaer modello 4155 matricola 1675521 calibrato presso il laboratorio I.E.C. il 6.7.1999 (certificato 99/264/F);
- 3) n. 1 calibratore di suono Bruel & Kjaer mod. 4230 matricola 1670857 calibrato presso il laboratorio I.E.C. il 7.7.1999 (certificato 99/265/C);

Il funzionamento degli strumenti è stato controllato prima e dopo ogni ciclo di misura con il calibratore Bruel & Kjaer tipo 4230 citato in precedenza.

La strumentazione utilizzata per l'effettuazione delle misure è stata controllata dal laboratorio I.E.C. di taratura autorizzato con il n. 54/E dal SIT (Servizio di Taratura in Italia) che ha rilasciato i certificati di taratura sopra riportati.

Metodo di calcolo del livello di esposizione personale e del livello di esposizione personale effettivo, stima dell'efficacia dei DPI

Seguendo le indicazioni del CPT di Torino, per il calcolo dell'esposizione personale al rumore è stata utilizzata la seguente espressione che impiega le percentuali di tempo dedicato alle attività, anziché il tempo espresso in ore/minuti:

$$L_{EX,8h} = 10 \log \sum_{i=1}^n \frac{P_i}{100} 10^{0,1L_{eq,i}}$$

dove:

- $L_{EX,8h}$ è il livello di esposizione personale in dB(A) riferiti all'attività svolta per la settimana di massima esposizione o all'attività svolta per l'intera durata del cantiere;
- $L_{eq,i}$ è il livello di esposizione media equivalente L_{eq} in dB(A) prodotto dall'i-esima attività;
- P_i è la percentuale di tempo dedicata all'attività i-esima relativa all'esposizione massima settimanale o all'intera durata del cantiere.

Ai fini della verifica del rispetto del valore limite 87 dB(A) per il calcolo dell'esposizione personale effettiva al rumore l'espressione utilizzata è analoga alla precedente dove, però, nei casi in cui la protezione dell'udito sia obbligatoria si è utilizzato al posto di livello di esposizione media equivalente il livello di esposizione media equivalente effettivo che tiene conto dell'attenuazione del DPI scelto.

Il metodo di valutazione del livello di pressione acustica ponderata A effettiva a livello dell'orecchio quando si indossa il protettore auricolare utilizzato è il "Metodo controllo HML" definito dalla norma tecnica UNI EN 458 (1995) riportata nell'allegato 1 del D.M. 2/5/2001 - "Individuazione ed uso dei dispositivi di protezione individuale".

A scopo cautelativo, si è utilizzato il valore di attenuazione alle basse frequenze **L** che, notoriamente, è inferiore rispetto al valore **M** e **H**. L'espressione utilizzata per sottrarre l'attenuazione del DPI dai livelli equivalenti è la seguente:

$$L'_{eq,i} = L_{eq,i} - L$$

dove:

$L'_{eq,i}$ è il livello equivalente effettivo, quando si indossa il DPI dell'udito;

$L_{eq,i}$ è il livello equivalente della rumorosità;

L è l'attenuazione del DPI alle basse frequenze, desumibile dai valori H-M-L forniti dal produttore dei DPI.

La verifica di efficacia dei dispositivi di protezione individuale dell'udito, applicando sempre le indicazioni fornite dalla UNI EN 458, è stata fatta confrontando il livello di esposizione equivalente $L'_{eq,i}$ con quelli desumibili dalla seguente tabella.

Livello effettivo all'orecchio in dB(A)	Stima della protezione
Maggiore di Lact	Insufficiente
Tra Lact e Lact - 5	Accettabile
Tra Lact - 5 e Lact - 10	Buona
Tra Lact - 10 e Lact - 15	Accettabile
Minore di Lact - 15	Troppo alta (iperprotezione)

Il livello di azione Lact, secondo le indicazioni della UNI EN 458, corrisponde al valore d'azione oltre il quale c'è l'obbligo di utilizzo dei DPI dell'udito. Il livello di azione Lact è stato posto pari a 85 dB(A), esso infatti, ai sensi dell'art. 189 del D.Lgs. del 9 aprile 2008, n.81, è il livello oltre il quale il datore di lavoro fa tutto il possibile per assicurare che siano indossati i DPI.

ESITO DELLA VALUTAZIONE DEL RUMORE

Di seguito sono riportati i lavoratori impiegati in lavorazioni e attività del cantiere comportanti esposizione al rumore. Per ogni mansione è indicata la fascia di appartenenza al rischio rumore sulla settimana di maggior esposizione e sull'attività di tutto il cantiere.

Lavoratori e Macchine

Mansione	FASCIA DI APPARTENENZA	
	Settimana di maggiore esposizione	Attività di tutto il cantiere
1) Addetto al getto in calcestruzzo per consolidamento solaio	"Superiore a 85 dB(A)"	"Superiore a 85 dB(A)"
2) Addetto al getto in calcestruzzo per le strutture in elevazione	"Superiore a 85 dB(A)"	"Superiore a 85 dB(A)"
3) Addetto al getto in calcestruzzo per le strutture in fondazione	"Superiore a 85 dB(A)"	"Superiore a 85 dB(A)"
4) Addetto al montaggio di copertura in lamiera grecata	"Superiore a 85 dB(A)"	"Superiore a 85 dB(A)"
5) Addetto al montaggio e smontaggio del ponteggio metallico fisso	"Inferiore a 80 dB(A)"	"Inferiore a 80 dB(A)"
6) Addetto al rinforzo di murature con rete in carbonio	"Uguale a 80 dB(A)"	"Uguale a 80 dB(A)"
7) Addetto al taglio di murature a tutto spessore	"Superiore a 85 dB(A)"	"Superiore a 85 dB(A)"
8) Addetto al taglio parziale dello spessore di muratura	"Superiore a 85 dB(A)"	"Superiore a 85 dB(A)"
9) Addetto alla demolizione di pareti divisorie	"Superiore a 85 dB(A)"	"Superiore a 85 dB(A)"
10) Addetto alla demolizione di solaio in c.a.	"Superiore a 85 dB(A)"	"Superiore a 85 dB(A)"
11) Addetto alla demolizione di tetto a falde con orditura in legno	"Superiore a 85 dB(A)"	"Superiore a 85 dB(A)"
12) Addetto alla demolizione di volte in muratura	"Superiore a 85 dB(A)"	"Superiore a 85 dB(A)"
13) Addetto alla formazione intonaci interni (tradizionali)	"Inferiore a 80 dB(A)"	"Inferiore a 80 dB(A)"
14) Addetto alla lavorazione e posa ferri di armatura per iniezioni armate in murature	"Uguale a 80 dB(A)"	"Uguale a 80 dB(A)"
15) Addetto alla lavorazione e posa ferri di armatura per le strutture in elevazione	"Uguale a 80 dB(A)"	"Uguale a 80 dB(A)"
16) Addetto alla lavorazione e posa ferri di armatura per le strutture in fondazione	"Uguale a 80 dB(A)"	"Uguale a 80 dB(A)"
17) Addetto alla posa di lucernario	"Superiore a 85 dB(A)"	"Superiore a 85 dB(A)"
18) Addetto alla posa di pavimenti per interni	"Compresa tra 80 e 85 dB(A)"	"Compresa tra 80 e 85 dB(A)"
19) Addetto alla posa di recinzioni e cancellate	"Superiore a 85 dB(A)"	"Superiore a 85 dB(A)"
20) Addetto alla posa di serramenti interni	"Compresa tra 80 e 85 dB(A)"	"Compresa tra 80 e 85 dB(A)"
21) Addetto alla realizzazione della carpenteria per le	"Superiore a 85 dB(A)"	"Superiore a 85 dB(A)"

Mansione	FASCIA DI APPARTENENZA	
	Settimana di maggiore esposizione	Attività di tutto il cantiere
strutture in elevazione		
22) Addetto alla realizzazione della recinzione e degli accessi al cantiere	"Compresa tra 80 e 85 dB(A)"	"Compresa tra 80 e 85 dB(A)"
23) Addetto alla realizzazione delle canalizzazioni per aria condizionata	"Compresa tra 80 e 85 dB(A)"	"Compresa tra 80 e 85 dB(A)"
24) Addetto alla realizzazione di contropareti e controsoffitti	"Superiore a 85 dB(A)"	"Superiore a 85 dB(A)"
25) Addetto alla realizzazione di divisori interni	"Superiore a 85 dB(A)"	"Superiore a 85 dB(A)"
26) Addetto alla realizzazione di impianto ascensore	"Superiore a 85 dB(A)"	"Superiore a 85 dB(A)"
27) Addetto alla realizzazione di impianto di messa a terra del cantiere	"Superiore a 85 dB(A)"	"Superiore a 85 dB(A)"
28) Addetto alla realizzazione di impianto elettrico di cantiere	"Superiore a 85 dB(A)"	"Superiore a 85 dB(A)"
29) Addetto alla realizzazione di impianto elettrico interno	"Superiore a 85 dB(A)"	"Superiore a 85 dB(A)"
30) Addetto alla realizzazione di impianto idrico del cantiere	"Uguale a 80 dB(A)"	"Inferiore a 80 dB(A)"
31) Addetto alla realizzazione di impianto idrico-sanitario e del gas	"Uguale a 80 dB(A)"	"Inferiore a 80 dB(A)"
32) Addetto alla realizzazione di impianto termico (autonomo)	"Compresa tra 80 e 85 dB(A)"	"Compresa tra 80 e 85 dB(A)"
33) Addetto alla realizzazione di murature esterne	"Compresa tra 80 e 85 dB(A)"	"Compresa tra 80 e 85 dB(A)"
34) Addetto alla realizzazione di solaio in c.a. in opera o prefabbricato	"Superiore a 85 dB(A)"	"Superiore a 85 dB(A)"
35) Addetto alla rimozione di intonaci e rivestimenti esterni	"Superiore a 85 dB(A)"	"Superiore a 85 dB(A)"
36) Addetto alla rimozione di serramenti esterni	"Compresa tra 80 e 85 dB(A)"	"Compresa tra 80 e 85 dB(A)"
37) Addetto alla rimozione di serramenti interni	"Compresa tra 80 e 85 dB(A)"	"Compresa tra 80 e 85 dB(A)"
38) Addetto alla tinteggiatura di superfici esterne	"Inferiore a 80 dB(A)"	"Inferiore a 80 dB(A)"
39) Addetto alla tinteggiatura di superfici interne	"Inferiore a 80 dB(A)"	"Inferiore a 80 dB(A)"
40) Addetto all'allestimento di servizi igienico-assistenziali del cantiere	"Compresa tra 80 e 85 dB(A)"	"Compresa tra 80 e 85 dB(A)"
41) Addetto all'applicazione di rete elettrosaldata per consolidamento murature	"Uguale a 80 dB(A)"	"Uguale a 80 dB(A)"
42) Addetto alle iniezioni di miscele cementizie in strutture murarie	"Superiore a 85 dB(A)"	"Superiore a 85 dB(A)"
43) Addetto allo smobilizzo del cantiere	"Compresa tra 80 e 85 dB(A)"	"Compresa tra 80 e 85 dB(A)"
44) Addetto allo svuotamento rinfianchi della volta	"Superiore a 85 dB(A)"	"Superiore a 85 dB(A)"
45) Autobetoniera	"Compresa tra 80 e 85 dB(A)"	"Uguale a 80 dB(A)"
46) Autocarro	"Inferiore a 80 dB(A)"	"Inferiore a 80 dB(A)"
47) Autogrù	"Uguale a 80 dB(A)"	"Inferiore a 80 dB(A)"
48) Autopompa per cls	"Inferiore a 80 dB(A)"	"Inferiore a 80 dB(A)"
49) Carrello elevatore	"Inferiore a 80 dB(A)"	"Inferiore a 80 dB(A)"
50) Dumper	"Superiore a 85 dB(A)"	"Superiore a 85 dB(A)"
51) Escavatore	"Uguale a 80 dB(A)"	"Inferiore a 80 dB(A)"
52) Escavatore con martello demolitore	"Superiore a 85 dB(A)"	"Superiore a 85 dB(A)"
53) Gru a torre	"Inferiore a 80 dB(A)"	"Inferiore a 80 dB(A)"
54) Pala meccanica	"Compresa tra 80 e 85 dB(A)"	"Compresa tra 80 e 85 dB(A)"

SCHEDE DI VALUTAZIONE DEL RUMORE

Le schede di rischio che seguono riportano l'esito della valutazione per ogni mansione, i riferimenti relativi ai dati del CPT di Torino utilizzati nella valutazione, il calcolo dei livelli di esposizione personale $L_{EX,8h}$ e $L_{EX,8h}$ (effettivo), la fascia di appartenenza e la stima di efficacia dei dispositivi di protezione individuale dell'udito scelti rispetto alle attività per le quali se ne prevede l'utilizzo.

Tutte le disposizioni derivanti dall'attività di prevenzione e protezione ed in particolare quelle relative all'utilizzo di dispositivi di protezione individuale, all'informazione e formazione dei lavoratori e alla sorveglianza sanitaria, sono riportate nel Piano di Sicurezza e Coordinamento (PSC) di cui il presente documento è un allegato.

Tabella di correlazione Mansione - Scheda di valutazione

Mansione	Scheda di valutazione
Addetto al getto in calcestruzzo per consolidamento solaio	Rumore per "Carpentiere"
Addetto al getto in calcestruzzo per le strutture in elevazione	Rumore per "Carpentiere"
Addetto al getto in calcestruzzo per le strutture in fondazione	Rumore per "Carpentiere"
Addetto al montaggio di copertura in lamiera grecata	Rumore per "Carpentiere (coperture)"
Addetto al montaggio e smontaggio del ponteggio metallico fisso	Rumore per "Ponteggiatore"
Addetto al rinforzo di murature con rete in carbonio	Rumore per "Muratore"
Addetto al taglio di murature a tutto spessore	Rumore per "Operaio comune polivalente"
Addetto al taglio parziale dello spessore di muratura	Rumore per "Operaio comune polivalente"
Addetto alla demolizione di pareti divisorie	Rumore per "Operaio comune polivalente"
Addetto alla demolizione di solaio in c.a.	Rumore per "Operaio comune polivalente"
Addetto alla demolizione di tetto a falde con orditura in legno	Rumore per "Operaio comune polivalente"
Addetto alla demolizione di volte in muratura	Rumore per "Operaio comune polivalente"
Addetto alla formazione intonaci interni (tradizionali)	Rumore per "Riquadratore (intonaci tradizionali)"
Addetto alla lavorazione e posa ferri di armatura per iniezioni armate in murature	Rumore per "Ferraiolo o aiuto ferraiolo"
Addetto alla lavorazione e posa ferri di armatura per le strutture in elevazione	Rumore per "Ferraiolo o aiuto ferraiolo"
Addetto alla lavorazione e posa ferri di armatura per le strutture in fondazione	Rumore per "Ferraiolo o aiuto ferraiolo"
Addetto alla posa di lucernario	Rumore per "Carpentiere (coperture)"
Addetto alla posa di pavimenti per interni	Rumore per "Posatore pavimenti e rivestimenti"
Addetto alla posa di recinzioni e cancellate	Rumore per "Fabbro"
Addetto alla posa di serramenti interni	Rumore per "Serramentista"
Addetto alla realizzazione della carpenteria per le strutture in elevazione	Rumore per "Carpentiere"
Addetto alla realizzazione della recinzione e degli accessi al cantiere	Rumore per "Operaio polivalente"
Addetto alla realizzazione delle canalizzazioni per aria condizionata	Rumore per "Impiantista termico"
Addetto alla realizzazione di contropareti e controsoffitti	Rumore per "Operaio comune (murature)"
Addetto alla realizzazione di divisori interni	Rumore per "Operaio comune (murature)"
Addetto alla realizzazione di impianto ascensore	Rumore per "Elettricista (ciclo completo)"
Addetto alla realizzazione di impianto di messa a terra del cantiere	Rumore per "Elettricista (ciclo completo)"
Addetto alla realizzazione di impianto elettrico di cantiere	Rumore per "Elettricista (ciclo completo)"
Addetto alla realizzazione di impianto elettrico interno	Rumore per "Elettricista (ciclo completo)"
Addetto alla realizzazione di impianto idrico del cantiere	Rumore per "Idraulico"
Addetto alla realizzazione di impianto idrico-sanitario e del gas	Rumore per "Idraulico"
Addetto alla realizzazione di impianto termico (autonomo)	Rumore per "Impiantista termico"
Addetto alla realizzazione di murature esterne	Rumore per "Muratore"
Addetto alla realizzazione di solaio in c.a. in opera o prefabbricato	Rumore per "Carpentiere"
Addetto alla rimozione di intonaci e rivestimenti esterni	Rumore per "Operaio comune (addetto alle demolizioni)"
Addetto alla rimozione di serramenti esterni	Rumore per "Serramentista"
Addetto alla rimozione di serramenti interni	Rumore per "Serramentista"
Addetto alla tinteggiatura di superfici esterne	Rumore per "Decoratore"
Addetto alla tinteggiatura di superfici interne	Rumore per "Decoratore"
Addetto all'allestimento di servizi igienico-assistenziali del cantiere	Rumore per "Operaio polivalente"
Addetto all'applicazione di rete elettrosaldata per consolidamento murature	Rumore per "Muratore"
Addetto alle iniezioni di miscele cementizie in strutture murarie	Rumore per "Carpentiere"
Addetto allo smobilizzo del cantiere	Rumore per "Operaio polivalente"
Addetto allo svuotamento rinfianchi della volta	Rumore per "Operaio comune (addetto alle demolizioni)"
Autobetoniera	Rumore per "Operatore autobetoniera"
Autocarro	Rumore per "Operatore autocarro"
Autogrù	Rumore per "Operatore autogrù"
Autopompa per cls	Rumore per "Operatore pompa per il cls (autopompa)"
Carrello elevatore	Rumore per "Magazziniere"
Dumper	Rumore per "Operatore dumper"
Escavatore con martello demolitore	Rumore per "Operatore escavatore con martello demolitore"
Escavatore	Rumore per "Operatore escavatore"
Gru a torre	Rumore per "Gruista (gru a torre)"
Pala meccanica	Rumore per "Operatore pala meccanica"

SCHEDA: Rumore per "Carpentiere (coperture)"

Analisi dei livelli di esposizione al rumore con riferimento alla Scheda di Gruppo Omogeneo n. 82 del C.P.T. Torino (Costruzioni edili in genere - Ristrutturazioni).

Attività						
Espos. Massima Settimanale	Espos. Media Cantiere	Leq	Dispositivo di protezione individuale (DPI)			
			Tipo di Dispositivo	Attenuazione	Efficacia	
[%]	[%]	[dB(A)]		[dB(A)]		
1) Rifacimento orditura (A70)						
60.0	45.0	90.0	Generico (cuffie o inserti)	12.0	Buona	
2) Movimentazione legname (B408)						
22.0	15.0	84.0	Generico (cuffie o inserti)	12.0	Accettabile	
3) Utilizzo motosega (B434)						
8.0	5.0	96.0	Generico (cuffie o inserti)	12.0	Accettabile	
4) Posa manto copertura (A71)						
0.0	30.0	80.0				
5) Fisiologico e pause tecniche (A315)						
10.0	5.0	64.0				
L_{EX,8h}	90.0	89.0				
L_{EX,8h (effettivo)}	78.0	79.0				
Fascia di appartenenza: Sulla settimana di maggiore esposizione è "Superiore a 85 dB(A)"; sull'attività di tutto il cantiere è "Superiore a 85 dB(A)".						
Mansioni: Addetto al montaggio di copertura in lamiera grecata; Addetto alla posa di lucernario.						

SCHEDA: Rumore per "Carpentiere"

Analisi dei livelli di esposizione al rumore con riferimento alla Scheda di Gruppo Omogeneo n. 81 del C.P.T. Torino (Costruzioni edili in genere - Ristrutturazioni).

Attività						
Espos. Massima Settimanale	Espos. Media Cantiere	Leq	Dispositivo di protezione individuale (DPI)			
			Tipo di Dispositivo	Attenuazione	Efficacia	
[%]	[%]	[dB(A)]		[dB(A)]		
1) Casserature (A51)						
80.0	57.0	85.0	Generico (cuffie o inserti)	12.0	Accettabile	
2) Utilizzo sega circolare (B591)						
10.0	3.0	93.0	Generico (cuffie o inserti)	12.0	Accettabile	
3) Getto (A53)						
0.0	30.0	88.0				
4) Disarmo (A16)						
0.0	5.0	85.0				
5) Fisiologico e pause tecniche (A315)						
10.0	5.0	64.0				
L_{EX,8h}	87.0	87.0				
L_{EX,8h (effettivo)}	75.0	84.0				
Fascia di appartenenza: Sulla settimana di maggiore esposizione è "Superiore a 85 dB(A)"; sull'attività di tutto il cantiere è "Superiore a 85 dB(A)".						
Mansioni: Addetto al getto in calcestruzzo per consolidamento solaio; Addetto al getto in calcestruzzo per le strutture in elevazione; Addetto al getto in calcestruzzo per le strutture in fondazione; Addetto alla realizzazione della carpenteria per le strutture in elevazione; Addetto alla realizzazione di solaio in c.a. in opera o prefabbricato; Addetto alle iniezioni di miscele cementizie in strutture murarie.						

SCHEDA: Rumore per "Decoratore"

Analisi dei livelli di esposizione al rumore con riferimento alla Scheda di Gruppo Omogeneo n. 127 del C.P.T. Torino (Costruzioni edili in genere - Manutenzioni).

Attività					
Espos. Massima Settimanale	Espos. Media Cantiere	Leq	Dispositivo di protezione individuale (DPI)		
			Tipo di Dispositivo	Attenuazione	Efficacia
[%]	[%]	[dB(A)]		[dB(A)]	
1) Stuccatura e carteggiatura di facciate (A93)					
40.0	40.0	80.0			
2) Tinteggiature (A94)					
55.0	55.0	74.0			
3) Fisiologico e pause tecniche (A315)					
5.0	5.0	64.0			
L_{EX,8h}	78.0	78.0			
L_{EX,8h (effettivo)}	78.0	78.0			
Fascia di appartenenza: Sulla settimana di maggiore esposizione è "Inferiore a 80 dB(A)"; sull'attività di tutto il cantiere è "Inferiore a 80 dB(A)".					
Mansioni: Addetto alla tinteggiatura di superfici esterne; Addetto alla tinteggiatura di superfici interne.					

SCHEDA: Rumore per "Elettricista (ciclo completo)"

Analisi dei livelli di esposizione al rumore con riferimento alla Scheda di Gruppo Omogeneo n. 94 del C.P.T. Torino (Costruzioni edili in genere - Ristrutturazioni).

Attività					
Espos. Massima Settimanale	Espos. Media Cantiere	Leq	Dispositivo di protezione individuale (DPI)		
			Tipo di Dispositivo	Attenuazione	Efficacia
[%]	[%]	[dB(A)]		[dB(A)]	
1) Utilizzo scanaltrice elettrica (B581)					
15.0	15.0	97.0	Generico (cuffie o inserti)	12.0	Accettabile
2) Scanalature con attrezzi manuali (A60)					
15.0	15.0	87.0	Generico (cuffie o inserti)	12.0	Accettabile
3) Movimentazione e posa tubazioni (A61)					
25.0	25.0	80.0			
4) Posa cavi, interruttori e prese (A315)					
40.0	40.0	64.0			
5) Fisiologico e pause tecniche (A315)					
5.0	5.0	64.0			
L_{EX,8h}	90.0	90.0			
L_{EX,8h (effettivo)}	79.0	79.0			
Fascia di appartenenza: Sulla settimana di maggiore esposizione è "Superiore a 85 dB(A)"; sull'attività di tutto il cantiere è "Superiore a 85 dB(A)".					
Mansioni: Addetto alla realizzazione di impianto ascensore; Addetto alla realizzazione di impianto di messa a terra del cantiere; Addetto alla realizzazione di impianto elettrico di cantiere; Addetto alla realizzazione di impianto elettrico interno.					

SCHEDA: Rumore per "Fabbro"

Analisi dei livelli di esposizione al rumore con riferimento alla Scheda di Gruppo Omogeneo n. 90 del C.P.T. Torino (Costruzioni edili in genere - Ristrutturazioni).

Attività					
Espos. Massima Settimanale	Espos. Media Cantiere	Leq	Dispositivo di protezione individuale (DPI)		
			Tipo di Dispositivo	Attenuazione	Efficacia
[%]	[%]	[dB(A)]		[dB(A)]	
1) Posa ringhiere (generico) (A74)					
95.0	95.0	89.0	Generico (cuffie o inserti)	12.0	Buona
2) Fisiologico e pause tecniche (A315)					

Attività					
Espos. Massima Settimanale	Espos. Media Cantiere	Leq	Dispositivo di protezione individuale (DPI)		
			Tipo di Dispositivo	Attenuazione	Efficacia
[%]	[%]	[dB(A)]		[dB(A)]	
5.0	5.0	64.0			
L_{EX,8h}	89.0	89.0			
L_{EX,8h (effettivo)}	77.0	77.0			
Fascia di appartenenza: Sulla settimana di maggiore esposizione è "Superiore a 85 dB(A)"; sull'attività di tutto il cantiere è "Superiore a 85 dB(A)".					
Mansioni: Addetto alla posa di recinzioni e cancellate.					

SCHEDA: Rumore per "Ferraiolo o aiuto ferraiolo"

Analisi dei livelli di esposizione al rumore con riferimento alla Scheda di Gruppo Omogeneo n. 150 del C.P.T. Torino (Costruzioni stradali in genere - Nuove costruzioni (Opere d'arte)).

Attività					
Espos. Massima Settimanale	Espos. Media Cantiere	Leq	Dispositivo di protezione individuale (DPI)		
			Tipo di Dispositivo	Attenuazione	Efficacia
[%]	[%]	[dB(A)]		[dB(A)]	
1) Preparazione ferro (utilizzo tranciaferro e piegaferro) (B649)					
40.0	40.0	80.0			
2) Posa ferro (posa e legatura) (A107)					
55.0	55.0	79.0			
3) Fisiologico (A317)					
5.0	5.0	68.0			
L_{EX,8h}	80.0	80.0			
L_{EX,8h (effettivo)}	80.0	80.0			
Fascia di appartenenza: Sulla settimana di maggiore esposizione è "Uguale a 80 dB(A)"; sull'attività di tutto il cantiere è "Uguale a 80 dB(A)".					
Mansioni: Addetto alla lavorazione e posa ferri di armatura per iniezioni armate in murature; Addetto alla lavorazione e posa ferri di armatura per le strutture in elevazione; Addetto alla lavorazione e posa ferri di armatura per le strutture in fondazione.					

SCHEDA: Rumore per "Gruista (gru a torre)"

Analisi dei livelli di esposizione al rumore con riferimento alla Scheda di Gruppo Omogeneo n. 25 del C.P.T. Torino (Costruzioni edili in genere - Nuove costruzioni).

Attività					
Espos. Massima Settimanale	Espos. Media Cantiere	Leq	Dispositivo di protezione individuale (DPI)		
			Tipo di Dispositivo	Attenuazione	Efficacia
[%]	[%]	[dB(A)]		[dB(A)]	
1) Movimentazione carichi (utilizzo gru) (B289)					
85.0	60.0	77.0			
2) Manutenzione e pause tecniche (A315)					
10.0	35.0	64.0			
3) Fisiologico (A315)					
5.0	5.0	64.0			
L_{EX,8h}	77.0	75.0			
L_{EX,8h (effettivo)}	77.0	75.0			
Fascia di appartenenza: Sulla settimana di maggiore esposizione è "Inferiore a 80 dB(A)"; sull'attività di tutto il cantiere è "Inferiore a 80 dB(A)".					

Attività				
Espos. Massima Settimanale	Espos. Media Cantiere	Leq	Dispositivo di protezione individuale (DPI)	
			Tipo di Dispositivo	Attenuazione
[%]	[%]	[dB(A)]		[dB(A)]
Mansioni:				
Gru a torre.				

SCHEDA: Rumore per "Idraulico"

Analisi dei livelli di esposizione al rumore con riferimento alla Scheda di Gruppo Omogeneo n. 91 del C.P.T. Torino (Costruzioni edili in genere - Ristrutturazioni).

Attività				
Espos. Massima Settimanale	Espos. Media Cantiere	Leq	Dispositivo di protezione individuale (DPI)	
			Tipo di Dispositivo	Attenuazione
[%]	[%]	[dB(A)]		[dB(A)]
1) Preparazione e posa tubazioni (A61)				
95.0	60.0	80.0		
2) Posa sanitari (A75)				
0.0	35.0	73.0		
3) Fisiologico e pause tecniche (A315)				
5.0	5.0	64.0		
L_{EX,8h}	80.0	79.0		
L_{EX,8h (effettivo)}	80.0	79.0		

Fascia di appartenenza:

Sulla settimana di maggiore esposizione è "Uguale a 80 dB(A)"; sull'attività di tutto il cantiere è "Inferiore a 80 dB(A)".

Mansioni:

Addetto alla realizzazione di impianto idrico del cantiere; Addetto alla realizzazione di impianto idrico-sanitario e del gas.

SCHEDA: Rumore per "Impiantista termico"

Analisi dei livelli di esposizione al rumore con riferimento alla Scheda di Gruppo Omogeneo n. 92 del C.P.T. Torino (Costruzioni edili in genere - Ristrutturazioni).

Attività				
Espos. Massima Settimanale	Espos. Media Cantiere	Leq	Dispositivo di protezione individuale (DPI)	
			Tipo di Dispositivo	Attenuazione
[%]	[%]	[dB(A)]		[dB(A)]
1) Preparazione e posa tubazioni (A61)				
0.0	65.0	80.0		
2) Posa corpi radianti (A76)				
90.0	30.0	83.0	Generico (cuffie o inserti)	12.0
3) Fisiologico e pause tecniche (A315)				
10.0	5.0	64.0		
L_{EX,8h}	83.0	81.0		
L_{EX,8h (effettivo)}	83.0	81.0		

Fascia di appartenenza:

Sulla settimana di maggiore esposizione è "Compresa tra 80 e 85 dB(A)"; sull'attività di tutto il cantiere è "Compresa tra 80 e 85 dB(A)".

Mansioni:

Addetto alla realizzazione delle canalizzazioni per aria condizionata; Addetto alla realizzazione di impianto termico (autonomo).

SCHEDA: Rumore per "Magazziniere"

Analisi dei livelli di esposizione al rumore con riferimento alla Scheda di Gruppo Omogeneo n. 502 del C.P.T. Torino (Edilizia in genere - Magazzino).

Attività					
Espos. Massima Settimanale	Espos. Media Cantiere	Leq	Dispositivo di protezione individuale (DPI)		
			Tipo di Dispositivo	Attenuazione	Efficacia
[%]	[%]	[dB(A)]		[dB(A)]	
1) Attività di ufficio in genere (uso moderato di videoterminale) (A304)					
15.0	15.0	70.0			
2) Movimentazione materiali (utilizzo carrello elevatore) (B184)					
40.0	40.0	82.0			
3) Accatastamento materiali (movimentazione manuale) (A305)					
20.0	20.0	74.0			
4) Immagazzinaggio a scaffale di materiali ed attrezzature minute (A305)					
20.0	20.0	74.0			
5) Fisiologico (A321)					
5.0	5.0	64.0			
L_{EX,8h}	79.0	79.0			
L_{EX,8h (effettivo)}	79.0	79.0			
<p>Fascia di appartenenza: Sulla settimana di maggiore esposizione è "Inferiore a 80 dB(A)"; sull'attività di tutto il cantiere è "Inferiore a 80 dB(A)".</p> <p>Mansioni: Carrello elevatore.</p>					

SCHEDA: Rumore per "Muratore"

Analisi dei livelli di esposizione al rumore con riferimento alla Scheda di Gruppo Omogeneo n. 33 del C.P.T. Torino (Costruzioni edili in genere - Nuove costruzioni).

Attività					
Espos. Massima Settimanale	Espos. Media Cantiere	Leq	Dispositivo di protezione individuale (DPI)		
			Tipo di Dispositivo	Attenuazione	Efficacia
[%]	[%]	[dB(A)]		[dB(A)]	
1) Murature (A21)					
30.0	60.0	79.0			
2) Formazione scanalature (con attrezzi manuali) (A23)					
35.0	20.0	87.0	Generico (cuffie o inserti)	12.0	Accettabile
3) Sigillature (A26)					
30.0	15.0	75.0			
4) Fisiologico e pause tecniche (A315)					
5.0	5.0	64.0			
L_{EX,8h}	84.0	82.0			
L_{EX,8h (effettivo)}	84.0	82.0			
<p>Fascia di appartenenza: Sulla settimana di maggiore esposizione è "Compresa tra 80 e 85 dB(A)"; sull'attività di tutto il cantiere è "Compresa tra 80 e 85 dB(A)".</p> <p>Mansioni: Addetto alla realizzazione di murature esterne.</p>					

SCHEDA: Rumore per "Muratore"

Analisi dei livelli di esposizione al rumore con riferimento alla Scheda di Gruppo Omogeneo n. 124 del C.P.T. Torino (Costruzioni edili in genere - Manutenzioni).

Attività					
Espos. Massima Settimanale	Espos. Media Cantiere	Leq	Dispositivo di protezione individuale (DPI)		
			Tipo di Dispositivo	Attenuazione	Efficacia
[%]	[%]	[dB(A)]		[dB(A)]	

Attività					
Espos. Massima Settimanale	Espos. Media Cantiere	Leq	Dispositivo di protezione individuale (DPI)		
			Tipo di Dispositivo	Attenuazione	Efficacia
[%]	[%]	[dB(A)]		[dB(A)]	
1) Ripristini su murature e intonaci (A93)					
95.0	95.0	80.0			
2) Fisiologico e pause tecniche (A315)					
5.0	5.0	64.0			
L_{EX,8h}	80.0	80.0			
L_{EX,8h (effettivo)}	80.0	80.0			
Fascia di appartenenza: Sulla settimana di maggiore esposizione è "Uguale a 80 dB(A)"; sull'attività di tutto il cantiere è "Uguale a 80 dB(A)".					
Mansioni: Addetto al rinforzo di murature con rete in carbonio; Addetto all'applicazione di rete elettrosaldata per consolidamento murature.					

SCHEDA: Rumore per "Operaio comune (addetto alle demolizioni)"

Analisi dei livelli di esposizione al rumore con riferimento alla Scheda di Gruppo Omogeneo n. 96 del C.P.T. Torino (Costruzioni edili in genere - Ristrutturazioni).

Attività					
Espos. Massima Settimanale	Espos. Media Cantiere	Leq	Dispositivo di protezione individuale (DPI)		
			Tipo di Dispositivo	Attenuazione	Efficacia
[%]	[%]	[dB(A)]		[dB(A)]	
1) Utilizzo martello pneumatico (B368)					
15.0	5.0	102.0	Generico (cuffie o inserti)	20.0	Accettabile
2) Utilizzo martello elettrico (B363)					
0.0	25.0	97.0			
3) Utilizzo attrezzi manuali in genere (A48)					
0.0	15.0	88.0			
4) Movimentazione e scarico macerie (A49)					
70.0	50.0	83.0	Generico (cuffie o inserti)	12.0	Accettabile
5) Fisiologico e pause tecniche (A315)					
15.0	5.0	64.0			
L_{EX,8h}	95.0	94.0			
L_{EX,8h (effettivo)}	76.0	92.0			
Fascia di appartenenza: Sulla settimana di maggiore esposizione è "Superiore a 85 dB(A)"; sull'attività di tutto il cantiere è "Superiore a 85 dB(A)".					
Mansioni: Addetto alla rimozione di intonaci e rivestimenti esterni; Addetto allo svuotamento rinfianchi della volta.					

SCHEDA: Rumore per "Operaio comune (murature)"

Analisi dei livelli di esposizione al rumore con riferimento alla Scheda di Gruppo Omogeneo n. 43 del C.P.T. Torino (Costruzioni edili in genere - Nuove costruzioni).

Attività					
Espos. Massima Settimanale	Espos. Media Cantiere	Leq	Dispositivo di protezione individuale (DPI)		
			Tipo di Dispositivo	Attenuazione	Efficacia
[%]	[%]	[dB(A)]		[dB(A)]	
1) Confezione malta (B143)					
25.0	20.0	80.0			
2) Movimentazione materiale (A21)					
40.0	50.0	79.0			
3) Utilizzo sega circolare per laterizi (B595)					
8.0	5.0	100.0	Generico (cuffie o inserti)	25.0	Accettabile

Attività					
Espos. Massima Settimanale	Espos. Media Cantiere	Leq	Dispositivo di protezione individuale (DPI)		
			Tipo di Dispositivo	Attenuazione	Efficacia
[%]	[%]	[dB(A)]		[dB(A)]	
4) Pulizia cantiere (A315)					
22.0	20.0	64.0			
5) Fisiologico e pause tecniche (A315)					
5.0	5.0	64.0			
L_{EX,8h}	90.0	88.0			
L_{EX,8h (effettivo)}	78.0	78.0			
Fascia di appartenenza: Sulla settimana di maggiore esposizione è "Superiore a 85 dB(A)"; sull'attività di tutto il cantiere è "Superiore a 85 dB(A)".					
Mansioni: Addetto alla realizzazione di contropareti e controsoffitti; Addetto alla realizzazione di divisori interni.					

SCHEDA: Rumore per "Operaio comune polivalente"

Analisi dei livelli di esposizione al rumore con riferimento alla Scheda di Gruppo Omogeneo n. 279 del C.P.T. Torino (Demolizioni - Demolizioni manuali).

Attività					
Espos. Massima Settimanale	Espos. Media Cantiere	Leq	Dispositivo di protezione individuale (DPI)		
			Tipo di Dispositivo	Attenuazione	Efficacia
[%]	[%]	[dB(A)]		[dB(A)]	
1) Demolizioni con martello demolitore e compressore (B385)					
30.0	10.0	101.0	Generico (cuffie o inserti)	20.0	Accettabile
2) Demolizioni con attrezzi manuali (A201)					
30.0	35.0	88.0	Generico (cuffie o inserti)	12.0	Buona
3) Movimentazione materiale e scarico macerie (A203)					
30.0	45.0	83.0	Generico (cuffie o inserti)	12.0	Accettabile
4) Fisiologico e pause tecniche (A315)					
10.0	10.0	64.0			
L_{EX,8h}	97.0	92.0			
L_{EX,8h (effettivo)}	78.0	76.0			
Fascia di appartenenza: Sulla settimana di maggiore esposizione è "Superiore a 85 dB(A)"; sull'attività di tutto il cantiere è "Superiore a 85 dB(A)".					
Mansioni: Addetto al taglio di murature a tutto spessore; Addetto al taglio parziale dello spessore di muratura; Addetto alla demolizione di pareti divisorie; Addetto alla demolizione di solaio in c.a.; Addetto alla demolizione di tetto a falde con orditura in legno; Addetto alla demolizione di volte in muratura.					

SCHEDA: Rumore per "Operaio polivalente"

Analisi dei livelli di esposizione al rumore con riferimento alla Scheda di Gruppo Omogeneo n. 49.1 del C.P.T. Torino (Costruzioni edili in genere - Nuove costruzioni).

Attività					
Espos. Massima Settimanale	Espos. Media Cantiere	Leq	Dispositivo di protezione individuale (DPI)		
			Tipo di Dispositivo	Attenuazione	Efficacia
[%]	[%]	[dB(A)]		[dB(A)]	
1) Installazione cantiere (A3)					
0.0	10.0	77.0			
2) Scavi di fondazione (A5)					
0.0	5.0	79.0			
3) Opere strutturali (A10)					
0.0	10.0	83.0			

Attività					
Espos. Massima Settimanale	Espos. Media Cantiere	Leq	Dispositivo di protezione individuale (DPI)		
			Tipo di Dispositivo	Attenuazione	Efficacia
[%]	[%]	[dB(A)]		[dB(A)]	
4) Montaggio e smontaggio ponteggi (A20)					
0.0	10.0	78.0			
5) Murature (A21)					
0.0	10.0	79.0			
6) Posa manufatti (serramenti, ringhiere, sanitari, corpi radianti) (A33)					
95.0	10.0	84.0	Generico (cuffie o inserti)	12.0	Accettabile
7) Formazione intonaci (tradizionali) (A26)					
0.0	15.0	75.0			
8) Posa pavimenti e rivestimenti (A30)					
0.0	15.0	82.0			
9) Opere esterne e sistemazione area (A38)					
0.0	10.0	79.0			
10) Fisiologico e pause tecniche (A315)					
5.0	5.0	64.0			
L_{EX,8h}	84.0	81.0			
L_{EX,8h (effettivo)}	84.0	81.0			

Fascia di appartenenza:
Sulla settimana di maggiore esposizione è "Compresa tra 80 e 85 dB(A)"; sull'attività di tutto il cantiere è "Compresa tra 80 e 85 dB(A)".

Mansioni:
Addetto alla realizzazione della recinzione e degli accessi al cantiere; Addetto all'allestimento di servizi igienico-assistenziali del cantiere; Addetto allo smobilizzo del cantiere.

SCHEDA: Rumore per "Operatore autobetoniera"

Analisi dei livelli di esposizione al rumore con riferimento alla Scheda di Gruppo Omogeneo n. 28 del C.P.T. Torino (Costruzioni edili in genere - Nuove costruzioni).

Attività					
Espos. Massima Settimanale	Espos. Media Cantiere	Leq	Dispositivo di protezione individuale (DPI)		
			Tipo di Dispositivo	Attenuazione	Efficacia
[%]	[%]	[dB(A)]		[dB(A)]	
1) Carico materiale (B27)					
15.0	10.0	84.0	Generico (cuffie o inserti)	12.0	Accettabile
2) Trasporto materiale (B34)					
30.0	40.0	79.0			
3) Scarico materiale (B10)					
40.0	30.0	80.0			
4) Manutenzione e pause tecniche (A315)					
10.0	15.0	64.0			
5) Fisiologico (A315)					
5.0	5.0	64.0			
L_{EX,8h}	81.0	80.0			
L_{EX,8h (effettivo)}	81.0	80.0			

Fascia di appartenenza:
Sulla settimana di maggiore esposizione è "Compresa tra 80 e 85 dB(A)"; sull'attività di tutto il cantiere è "Uguale a 80 dB(A)".

Mansioni:
Autobetoniera.

SCHEDA: Rumore per "Operatore autocarro"

Analisi dei livelli di esposizione al rumore con riferimento alla Scheda di Gruppo Omogeneo n. 24 del C.P.T. Torino (Costruzioni edili in genere - Nuove costruzioni).

Attività					
Espos. Massima Settimanale	Espos. Media Cantiere	Leq	Dispositivo di protezione individuale (DPI)		
			Tipo di Dispositivo	Attenuazione	Efficacia
[%]	[%]	[dB(A)]		[dB(A)]	
1) Utilizzo autocarro (B36)					
85.0	60.0	78.0			
2) Manutenzione e pause tecniche (A315)					
10.0	35.0	64.0			
3) Fisiologico (A315)					
5.0	5.0	64.0			
L_{EX,8h}	78.0	76.0			
L_{EX,8h (effettivo)}	78.0	76.0			
Fascia di appartenenza: Sulla settimana di maggiore esposizione è "Inferiore a 80 dB(A)"; sull'attività di tutto il cantiere è "Inferiore a 80 dB(A)".					
Mansioni: Autocarro.					

SCHEDA: Rumore per "Operatore autogrù"

Analisi dei livelli di esposizione al rumore con riferimento alla Scheda di Gruppo Omogeneo n. 26 del C.P.T. Torino (Costruzioni edili in genere - Nuove costruzioni).

Attività					
Espos. Massima Settimanale	Espos. Media Cantiere	Leq	Dispositivo di protezione individuale (DPI)		
			Tipo di Dispositivo	Attenuazione	Efficacia
[%]	[%]	[dB(A)]		[dB(A)]	
1) Movimentazione carichi (B90)					
75.0	50.0	81.0			
2) Spostamenti (B36)					
0.0	25.0	78.0			
3) Manutenzione e pause tecniche (A315)					
20.0	20.0	64.0			
4) Fisiologico (A315)					
5.0	5.0	64.0			
L_{EX,8h}	80.0	79.0			
L_{EX,8h (effettivo)}	80.0	79.0			
Fascia di appartenenza: Sulla settimana di maggiore esposizione è "Uguale a 80 dB(A)"; sull'attività di tutto il cantiere è "Inferiore a 80 dB(A)".					
Mansioni: Autogrù.					

SCHEDA: Rumore per "Operatore dumper"

Analisi dei livelli di esposizione al rumore con riferimento alla Scheda di Gruppo Omogeneo n. 27 del C.P.T. Torino (Costruzioni edili in genere - Nuove costruzioni).

Attività					
Espos. Massima Settimanale	Espos. Media Cantiere	Leq	Dispositivo di protezione individuale (DPI)		
			Tipo di Dispositivo	Attenuazione	Efficacia
[%]	[%]	[dB(A)]		[dB(A)]	
1) Utilizzo dumper (B194)					
85.0	60.0	88.0	Generico (cuffie o inserti)	12.0	Buona
2) Carico e scarico manuale (A38)					
0.0	20.0	79.0			
3) Manutenzione e pause tecniche (A315)					

Attività					
Espos. Massima Settimanale	Espos. Media Cantiere	Leq	Dispositivo di protezione individuale (DPI)		
			Tipo di Dispositivo	Attenuazione	Efficacia
[%]	[%]	[dB(A)]		[dB(A)]	
10.0	15.0	64.0			
4) Fisiologico (A315)					
5.0	5.0	64.0			
L_{EX,8h}	88.0	86.0			
L_{EX,8h (effettivo)}	76.0	77.0			
Fascia di appartenenza: Sulla settimana di maggiore esposizione è "Superiore a 85 dB(A)"; sull'attività di tutto il cantiere è "Superiore a 85 dB(A)".					
Mansioni: Dumper.					

SCHEDA: Rumore per "Operatore escavatore con martello demolitore"

Analisi dei livelli di esposizione al rumore con riferimento alla Scheda di Gruppo Omogeneo n. 276 del C.P.T. Torino (Demolizioni - Demolizioni meccanizzate).

Attività					
Espos. Massima Settimanale	Espos. Media Cantiere	Leq	Dispositivo di protezione individuale (DPI)		
			Tipo di Dispositivo	Attenuazione	Efficacia
[%]	[%]	[dB(A)]		[dB(A)]	
1) Utilizzo escavatore con martello demolitore (B250)					
80.0	65.0	90.0	Generico (cuffie o inserti)	12.0	Buona
2) Manutenzione e pause tecniche (A315)					
15.0	30.0	64.0			
3) Fisiologico (A315)					
5.0	5.0	64.0			
L_{EX,8h}	90.0	89.0			
L_{EX,8h (effettivo)}	78.0	77.0			
Fascia di appartenenza: Sulla settimana di maggiore esposizione è "Superiore a 85 dB(A)"; sull'attività di tutto il cantiere è "Superiore a 85 dB(A)".					
Mansioni: Escavatore con martello demolitore.					

SCHEDA: Rumore per "Operatore escavatore"

Analisi dei livelli di esposizione al rumore con riferimento alla Scheda di Gruppo Omogeneo n. 23 del C.P.T. Torino (Costruzioni edili in genere - Nuove costruzioni).

Attività					
Espos. Massima Settimanale	Espos. Media Cantiere	Leq	Dispositivo di protezione individuale (DPI)		
			Tipo di Dispositivo	Attenuazione	Efficacia
[%]	[%]	[dB(A)]		[dB(A)]	
1) Utilizzo escavatore (B204)					
85.0	60.0	80.0			
2) Manutenzione e pause tecniche (A315)					
10.0	35.0	64.0			
3) Fisiologico (A315)					
5.0	5.0	64.0			
L_{EX,8h}	80.0	78.0			
L_{EX,8h (effettivo)}	80.0	78.0			
Fascia di appartenenza:					

Attività				
Espos. Massima Settimanale	Espos. Media Cantiere	Leq	Dispositivo di protezione individuale (DPI)	
			Tipo di Dispositivo	Attenuazione
[%]	[%]	[dB(A)]		[dB(A)]
Sulla settimana di maggiore esposizione è "Uguale a 80 dB(A)"; sull'attività di tutto il cantiere è "Inferiore a 80 dB(A)".				
Mansioni:				
Escavatore.				

SCHEDA: Rumore per "Operatore pala meccanica"

Analisi dei livelli di esposizione al rumore con riferimento alla Scheda di Gruppo Omogeneo n. 22 del C.P.T. Torino (Costruzioni edili in genere - Nuove costruzioni).

Attività				
Espos. Massima Settimanale	Espos. Media Cantiere	Leq	Dispositivo di protezione individuale (DPI)	
			Tipo di Dispositivo	Attenuazione
[%]	[%]	[dB(A)]		[dB(A)]
1) Utilizzo pala (B446)				
85.0	60.0	84.0	Generico (cuffie o inserti)	12.0
2) Manutenzione e pause tecniche (A315)				
10.0	35.0	64.0		
3) Fisiologico (A315)				
5.0	5.0	64.0		
L_{EX,8h}	84.0	82.0		
L_{EX,8h (effettivo)}	84.0	82.0		
Fascia di appartenenza:				
Sulla settimana di maggiore esposizione è "Compresa tra 80 e 85 dB(A)"; sull'attività di tutto il cantiere è "Compresa tra 80 e 85 dB(A)".				
Mansioni:				
Pala meccanica.				

SCHEDA: Rumore per "Operatore pompa per il cls (autopompa)"

Analisi dei livelli di esposizione al rumore con riferimento alla Scheda di Gruppo Omogeneo n. 29 del C.P.T. Torino (Costruzioni edili in genere - Nuove costruzioni).

Attività				
Espos. Massima Settimanale	Espos. Media Cantiere	Leq	Dispositivo di protezione individuale (DPI)	
			Tipo di Dispositivo	Attenuazione
[%]	[%]	[dB(A)]		[dB(A)]
1) Spostamento (B34)				
0.0	20.0	79.0		
2) Pompaggio (B117)				
85.0	55.0	79.0		
3) Manutenzione e pause tecniche (A315)				
10.0	20.0	64.0		
4) Fisiologico (A315)				
5.0	5.0	64.0		
L_{EX,8h}	79.0	78.0		
L_{EX,8h (effettivo)}	79.0	78.0		
Fascia di appartenenza:				
Sulla settimana di maggiore esposizione è "Inferiore a 80 dB(A)"; sull'attività di tutto il cantiere è "Inferiore a 80 dB(A)".				
Mansioni:				
Autopompa per cls.				

SCHEDA: Rumore per "Ponteggiatore"

Analisi dei livelli di esposizione al rumore con riferimento alla Scheda di Gruppo Omogeneo n. 31 del C.P.T. Torino (Costruzioni edili in genere - Nuove costruzioni).

Attività					
Espos. Massima Settimanale	Espos. Media Cantiere	Leq	Dispositivo di protezione individuale (DPI)		
			Tipo di Dispositivo	Attenuazione	Efficacia
[%]	[%]	[dB(A)]		[dB(A)]	
1) Montaggio e smontaggio ponteggi (A20)					
70.0	70.0	78.0			
2) Movimentazione materiale (B289)					
25.0	25.0	77.0			
3) Fisiologico e pause tecniche (A315)					
5.0	5.0	64.0			
L_{EX,8h}	78.0	78.0			
L_{EX,8h (effettivo)}	78.0	78.0			
Fascia di appartenenza: Sulla settimana di maggiore esposizione è "Inferiore a 80 dB(A)"; sull'attività di tutto il cantiere è "Inferiore a 80 dB(A)".					
Mansioni: Addetto al montaggio e smontaggio del ponteggio metallico fisso.					

SCHEDA: Rumore per "Posatore pavimenti e rivestimenti"

Analisi dei livelli di esposizione al rumore con riferimento alla Scheda di Gruppo Omogeneo n. 38 del C.P.T. Torino (Costruzioni edili in genere - Nuove costruzioni).

Attività					
Espos. Massima Settimanale	Espos. Media Cantiere	Leq	Dispositivo di protezione individuale (DPI)		
			Tipo di Dispositivo	Attenuazione	Efficacia
[%]	[%]	[dB(A)]		[dB(A)]	
1) Formazione fondo (A29)					
35.0	35.0	74.0			
2) Posa piastrelle (A30)					
55.0	55.0	82.0	Generico (cuffie o inserti)	12.0	Accettabile
3) Battitura pavimento (utilizzo battipiastrelle) (B138)					
5.0	5.0	94.0	Generico (cuffie o inserti)	12.0	Accettabile
4) Fisiologico e pause tecniche (A315)					
5.0	5.0	64.0			
L_{EX,8h}	84.0	84.0			
L_{EX,8h (effettivo)}	84.0	84.0			
Fascia di appartenenza: Sulla settimana di maggiore esposizione è "Compresa tra 80 e 85 dB(A)"; sull'attività di tutto il cantiere è "Compresa tra 80 e 85 dB(A)".					
Mansioni: Addetto alla posa di pavimenti per interni.					

SCHEDA: Rumore per "Riquadratore (intonaci tradizionali)"

Analisi dei livelli di esposizione al rumore con riferimento alla Scheda di Gruppo Omogeneo n. 35 del C.P.T. Torino (Costruzioni edili in genere - Nuove costruzioni).

Attività					
Espos. Massima Settimanale	Espos. Media Cantiere	Leq	Dispositivo di protezione individuale (DPI)		
			Tipo di Dispositivo	Attenuazione	Efficacia
[%]	[%]	[dB(A)]		[dB(A)]	
1) Formazione intonaci (A26)					
95.0	95.0	75.0			

Attività					
Espos. Massima Settimanale	Espos. Media Cantiere	Leq	Dispositivo di protezione individuale (DPI)		
			Tipo di Dispositivo	Attenuazione	Efficacia
[%]	[%]	[dB(A)]		[dB(A)]	
2) Fisiologico e pause tecniche (A315)					
	5.0	5.0	64.0		
L_{EX,8h}	75.0	75.0			
L_{EX,8h (effettivo)}	75.0	75.0			
<p>Fascia di appartenenza: Sulla settimana di maggiore esposizione è "Inferiore a 80 dB(A)"; sull'attività di tutto il cantiere è "Inferiore a 80 dB(A)".</p> <p>Mansioni: Addetto alla formazione intonaci interni (tradizionali).</p>					

SCHEDA: Rumore per "Serramentista"

Analisi dei livelli di esposizione al rumore con riferimento alla Scheda di Gruppo Omogeneo n. 89 del C.P.T. Torino (Costruzioni edili in genere - Ristrutturazioni).

Attività					
Espos. Massima Settimanale	Espos. Media Cantiere	Leq	Dispositivo di protezione individuale (DPI)		
			Tipo di Dispositivo	Attenuazione	Efficacia
[%]	[%]	[dB(A)]		[dB(A)]	
1) Posa serramenti (A73)					
	95.0	95.0	83.0	Generico (cuffie o inserti)	12.0 Accettabile
2) Fisiologico e pause tecniche (A315)					
	5.0	5.0	64.0		
L_{EX,8h}	83.0	83.0			
L_{EX,8h (effettivo)}	83.0	83.0			
<p>Fascia di appartenenza: Sulla settimana di maggiore esposizione è "Compresa tra 80 e 85 dB(A)"; sull'attività di tutto il cantiere è "Compresa tra 80 e 85 dB(A)".</p> <p>Mansioni: Addetto alla posa di serramenti interni; Addetto alla rimozione di serramenti esterni; Addetto alla rimozione di serramenti interni.</p>					

ANALISI E VALUTAZIONE DEL RISCHIO VIBRAZIONI

Individuazione dei criteri seguiti per la valutazione

La valutazione dell'esposizione al rischio vibrazioni è stata effettuata, relativamente al cantiere sito in TORINO (TO) alla VIA DEL CARMINE N.14, tenendo in considerazione le caratteristiche dell'attività di costruzioni, coerentemente a quanto indicato nelle "Linee guida per la valutazione del rischio vibrazioni negli ambienti di lavoro" elaborate dall'ISPESL.

Il procedimento seguito può essere sintetizzato come segue:

- 1) individuazione dei lavoratori esposti al rischio;
- 2) individuazione dei tempi di esposizione;
- 3) individuazione delle singole macchine o attrezzature utilizzate;
- 4) individuazione, in relazione alle macchine ed attrezzature utilizzate, del livello di esposizione durante l'utilizzo delle stesse;
- 5) determinazione del livello di esposizione giornaliero normalizzato al periodo di riferimento di 8 ore.

Individuazione dei lavoratori esposti al rischio

L'individuazione dei lavoratori esposti al rischio vibrazioni discende dalla conoscenza delle mansioni espletate dal singolo lavoratore, o meglio dall'individuazione degli utensili manuali, di macchinari condotti a mano o da macchinari mobili utilizzati in lavorazioni o attività di cantiere. E' noto che lavorazioni in cui si impugnano utensili vibranti o materiali sottoposti a vibrazioni o impatti possono indurre un insieme di disturbi neurologici e circolatori digitali e lesioni osteoarticolari a carico degli arti superiori, così come attività lavorative svolte a bordo di mezzi di trasporto o di movimentazione, quali ruspe, pale meccaniche, autocarri, e simili, espongono il corpo a vibrazioni o impatti, che possono risultare nocivi per i soggetti esposti.

Individuazione dei tempi di esposizione

Il tempo di esposizione al rischio vibrazioni dipende, per ciascun lavoratore, dalle effettive situazioni di lavoro. Per gran parte delle mansioni il tempo di esposizione presumibile è direttamente ricavabile dalle Schede per Gruppi Omogenei di lavoratori riportate nel volume "Conoscere per Prevenire n. 12" edito dal Comitato Paritetico Territoriale per la Prevenzione degli Infortuni, l'Igiene e l'Ambiente di Lavoro di Torino e Provincia. Le percentuali di esposizione presenti nelle schede dei gruppi omogenei tengono conto anche delle pause tecniche e fisiologiche. Ovviamente il tempo di effettiva esposizione alle vibrazioni dannose è inferiore a quello dedicato alla lavorazione e ciò per effetto dei periodi di funzionamento a vuoto o a carico ridotto o per altri motivi tecnici, tra cui anche l'adozione di dispositivi di protezione individuale. Si è stimato, in relazione alle metodologie di lavoro adottate dalla singola impresa e all'utilizzo dei dispositivi di protezione individuali, il coefficiente di riduzione specifico.

Individuazione delle singole macchine o attrezzature utilizzate

La "Direttiva Macchine" 98/37/CE, recepita in Italia dal D.P.R. 24 luglio 1996 n. 459, prescrive al punto 1.5.9. "Rischi dovuti alle vibrazioni" che: "La macchina deve essere progettata e costruita in modo tale che i rischi dovuti alle vibrazioni trasmesse dalla macchina siano ridotti al livello minimo, tenuto conto del progresso tecnico e della disponibilità di mezzi atti a ridurre le vibrazioni, in particolare alla fonte".

Per le macchine portatili tenute o condotte a mano la Direttiva Macchine impone che, tra le altre informazioni incluse nelle istruzioni per l'uso, sia dichiarato "il valore medio quadratico ponderato in frequenza dell'accelerazione cui sono esposte le membra superiori quando superi i $2,5 \text{ m/s}^2$ ". Se l'accelerazione non supera i $2,5 \text{ m/s}^2$ occorre segnalarlo.

Per quanto riguarda i macchinari mobili, la Direttiva prescrive al punto 3.6.3. che le istruzioni per l'uso contengano, oltre alle indicazioni minime di cui al punto 1.7.4, le seguenti indicazioni: a) il valore quadratico medio ponderato, in frequenza, dell'accelerazione cui sono esposte le membra superiori quando superi $2,5 \text{ m/s}^2$; se tale livello è inferiore o pari a $2,5 \text{ m/s}^2$, occorre indicarlo; b) il valore quadratico medio ponderato, in frequenza, dell'accelerazione cui è esposto il corpo (piedi o parte seduta) quando superi $0,5 \text{ m/s}^2$; se tale livello è inferiore o pari a $0,5 \text{ m/s}^2$, occorre indicarlo.

Individuazione del livello di esposizione durante l'utilizzo

Per determinare il valore di accelerazione necessario per la valutazione del rischio, conformemente alle disposizioni del D.Lgs. del 9 aprile 2008, n.81, si è fatto riferimento alla Banca Dati dell'ISPESL e/o alle informazioni fornite dai produttori, utilizzando i dati secondo le modalità nel seguito descritte.

[A] - Valore misurato attrezzatura in BDV ISPESL.

Per la macchina o l'utensile considerato sono disponibili, in Banca Dati Vibrazioni dell'ISPESL, i valori di vibrazione misurati in condizioni d'uso rapportabili a quelle di cantiere.

Sono stati assunti i valori riportati in Banca Dati Vibrazioni dell'ISPESL.

[B] - Valore del fabbricante opportunamente corretto

Per la macchina o l'utensile considerato sono disponibili i valori di vibrazione dichiarati dal fabbricante.

Salva la programmazione di successive misure di controllo in opera, è stato assunto quale valore di vibrazione, quello indicato dal fabbricante, maggiorato del fattore di correzione definito in Banca Dati Vibrazione dell'ISPESL, per le attrezzature che comportano vibrazioni mano-braccio, o da un coefficiente che tenga conto dell'età della macchina, del livello di manutenzione e delle condizioni di utilizzo, per le attrezzature che comportano vibrazioni al corpo intero.

[C] - Valore di attrezzatura similare in BDV ISPESL

Per la macchina o l'utensile considerato, non sono disponibili dati specifici ma sono disponibili i valori di vibrazioni misurati di attrezzature similari (stessa categoria, stessa potenza).

Salva la programmazione di successive misure di controllo in opera, è stato assunto quale valore base di vibrazione quello misurato di una attrezzatura similare (stessa categoria, stessa potenza) maggiorato di un coefficiente al fine di tener conto dell'età della macchina, del livello di manutenzione e delle condizioni di utilizzo.

[D] - Valore di attrezzatura peggiore in BDV ISPESL

Per la macchina o l'utensile considerato, non sono disponibili dati specifici né dati per attrezzature similari (stessa categoria, stessa potenza), ma sono disponibili i valori di vibrazioni misurati per attrezzature della stessa tipologia.

Salva la programmazione di successive misure di controllo in opera, è stato assunto quale valore base di vibrazione quello peggiore (misurato) di un'attrezzatura dello stesso genere maggiorato di un coefficiente al fine di tener conto dell'età della macchina, del livello di manutenzione e delle condizioni di utilizzo.

Per determinare il valore di accelerazione necessario per la valutazione del rischio, in assenza di valori di riferimento certi, si è proceduto come segue:

[E] - Valore tipico dell'attrezzatura (solo PSC)

Nella redazione del Piano di Sicurezza e di Coordinamento (PSC) vige l'obbligo di valutare i rischi specifici delle lavorazioni, anche se non sono ancora noti le macchine e gli utensili utilizzati dall'impresa esecutrice e, quindi, i relativi valori di vibrazioni.

In questo caso viene assunto, come valore base di vibrazione, quello più comune per la tipologia di attrezzatura utilizzata in fase di esecuzione.

Determinazione del livello di esposizione giornaliero normalizzato al periodo di riferimento di otto ore

Vibrazioni trasmesse al sistema mano-braccio.

La valutazione del livello di esposizione alle vibrazioni trasmesse al sistema mano-braccio si basa principalmente sulla determinazione del valore di esposizione giornaliera normalizzato ad 8 ore di lavoro, $A(8)$ (m/s^2), calcolato sulla base della radice quadrata della somma dei quadrati ($A(w)_{sum}$) dei valori quadratici medi delle accelerazioni ponderate in frequenza, determinati sui tre assi ortogonali x, y, z, in accordo con quanto prescritto dallo standard ISO 5349-1: 2001.

L'espressione matematica per il calcolo di $A(8)$ è di seguito riportata.

$$A(8) = A(w)_{sum}(T\%)^{1/2}$$

dove:

$$A(w)_{sum} = (a_{wx}^2 + a_{wy}^2 + a_{wz}^2)^{1/2}$$

in cui $T\%$ è la durata percentuale giornaliera di esposizione a vibrazioni espresso in percentuale e aw_x , aw_y e aw_z sono valori r.m.s. dell'accelerazione ponderata in frequenza (in m/s^2) lungo gli assi x, y e z (ISO 5349-1: 2001).

Nel caso in cui il lavoratore sia esposto a differenti valori di vibrazioni, come nel caso di impiego di più utensili vibranti nell'arco della giornata lavorativa, o nel caso dell'impiego di uno stesso macchinario in differenti condizioni operative, l'esposizione quotidiana a vibrazioni $A(8)$, in m/s^2 , sarà ottenuta mediante l'espressione:

$$A(8) = \left[\sum_{i=1}^n A(8)_i^2 \right]^{1/2}$$

dove $A(8)_i$ è il parziale relativo all'operazione i-esima, ovvero:

$$A(8)_i = A(w)_{sum,i}(T\%_i)^{1/2}$$

in cui $T\%_i$ e $A(w)_{sum,i}$ sono rispettivamente il tempo di esposizione percentuale e il valore di $A(w)_{sum}$ relativi alla operazione i-esima.

Vibrazioni trasmesse al corpo intero.

La valutazione del livello di esposizione alle vibrazioni trasmesse al corpo intero si basa principalmente sulla determinazione del valore di esposizione giornaliera normalizzato ad 8 ore di lavoro, $A(8)$ (m/s^2), calcolato sulla base del maggiore dei valori numerici dei valori quadratici medi delle accelerazioni ponderate in frequenza, determinati sui tre assi ortogonali:

$$A(w)_{\max} = \max (1,40 \cdot a_{wx}; 1,40 \cdot a_{wy}; a_{wz})$$

secondo la formula di seguito riportata:

$$A(8) = A(w)_{\max} (T\%)^{1/2}$$

in cui T% la durata percentuale giornaliera di esposizione a vibrazioni espressa in percentuale e A(w)max il valore massimo tra 1,40awx, 1,40awy e awz i valori r.m.s. dell'accelerazione ponderata in frequenza (in m/s²) lungo gli assi x, y e z (ISO 2631-1: 1997). Nel caso in cui il lavoratore sia esposto a differenti valori di vibrazioni, come nel caso di impiego di più macchinari nell'arco della giornata lavorativa, o nel caso dell'impiego di uno stesso macchinario in differenti condizioni operative, l'esposizione quotidiana a vibrazioni A(8), in m/s², sarà ottenuta mediante l'espressione:

$$A(8) = \left[\sum_{i=1}^n A(8)_i^2 \right]^{1/2}$$

dove:

A(8)_i è il parziale relativo all'operazione i-esima, ovvero:

$$A(8)_i = A(w)_{\max,i} (T\%_i)^{1/2}$$

in cui i valori di T%_i a A(w)max,i sono rispettivamente il tempo di esposizione percentuale e il valore di A(w)max relativi alla operazione i-esima.

ESITO DELLA VALUTAZIONE DELLE VIBRAZIONI

Di seguito sono riportati i lavoratori impiegati in lavorazioni e attività del cantiere comportanti esposizione al rischio vibrazioni. Per ogni mansione è indicata la fascia di appartenenza al rischio vibrazioni in relazione al corpo intero (WBV) e al sistema mano braccio (HAV).

Mansione	Lavoratori e Macchine	
	FASCIA DI APPARTENENZA	
	Mano-braccio (HAV)	Corpo intero (WBV)
1) Addetto al montaggio di copertura in lamiera grecata	"Compreso tra 2,5 e 5,0 m/s ² "	"Non presente"
2) Addetto al taglio di murature a tutto spessore	"Compreso tra 2,5 e 5,0 m/s ² "	"Non presente"
3) Addetto al taglio parziale dello spessore di muratura	"Compreso tra 2,5 e 5,0 m/s ² "	"Non presente"
4) Addetto alla demolizione di pareti divisorie	"Compreso tra 2,5 e 5,0 m/s ² "	"Non presente"
5) Addetto alla demolizione di solaio in c.a.	"Compreso tra 2,5 e 5,0 m/s ² "	"Non presente"
6) Addetto alla demolizione di tetto a falde con orditura in legno	"Compreso tra 2,5 e 5,0 m/s ² "	"Non presente"
7) Addetto alla demolizione di volte in muratura	"Compreso tra 2,5 e 5,0 m/s ² "	"Non presente"
8) Addetto alla posa di lucernario	"Compreso tra 2,5 e 5,0 m/s ² "	"Non presente"
9) Addetto alla posa di pavimenti per interni	"Inferiore a 2,5 m/s ² "	"Non presente"
10) Addetto alla realizzazione di impianto ascensore	"Compreso tra 2,5 e 5,0 m/s ² "	"Non presente"
11) Addetto alla realizzazione di impianto di messa a terra del cantiere	"Compreso tra 2,5 e 5,0 m/s ² "	"Non presente"
12) Addetto alla realizzazione di impianto elettrico di cantiere	"Compreso tra 2,5 e 5,0 m/s ² "	"Non presente"
13) Addetto alla realizzazione di impianto elettrico interno	"Compreso tra 2,5 e 5,0 m/s ² "	"Non presente"
14) Addetto alla rimozione diintonaci e rivestimenti esterni	"Compreso tra 2,5 e 5,0 m/s ² "	"Non presente"
15) Addetto allo svuotamento rinfianchi della volta	"Compreso tra 2,5 e 5,0 m/s ² "	"Non presente"
16) Autobetoniera	"Non presente"	"Inferiore a 0,5 m/s ² "
17) Autocarro	"Non presente"	"Inferiore a 0,5 m/s ² "
18) Autogrù	"Non presente"	"Inferiore a 0,5 m/s ² "
19) Autopompa per cls	"Non presente"	"Inferiore a 0,5 m/s ² "
20) Carrello elevatore	"Non presente"	"Compreso tra 0,5 e 1 m/s ² "
21) Dumper	"Non presente"	"Compreso tra 0,5 e 1 m/s ² "
22) Escavatore	"Non presente"	"Compreso tra 0,5 e 1 m/s ² "
23) Escavatore con martello demolitore	"Non presente"	"Compreso tra 0,5 e 1 m/s ² "
24) Pala meccanica	"Non presente"	"Compreso tra 0,5 e 1 m/s ² "

SCHEDE DI VALUTAZIONE DELLE VIBRAZIONI

Le schede di rischio che seguono riportano l'esito della valutazione per ogni mansione con l'individuazione delle macchine o utensili adoperati e la fascia di appartenenza. Le eventuali disposizioni relative alle sorveglianza sanitaria, informazione e formazione, all'utilizzo di dispositivi di protezione individuale e alle misure tecniche e organizzative sono riportate nel Piano di Sicurezza e Coordinamento (PSC) di cui il presente documento è un allegato.

Tabella di correlazione Mansioni - Scheda di valutazione

Mansione	Scheda di valutazione
Addetto al montaggio di copertura in lamiera grecata	Vibrazioni per "Carpentiere (coperture)"
Addetto al taglio di murature a tutto spessore	Vibrazioni per "Operaio comune polivalente"
Addetto al taglio parziale dello spessore di muratura	Vibrazioni per "Operaio comune polivalente"
Addetto alla demolizione di pareti divisorie	Vibrazioni per "Operaio comune polivalente"
Addetto alla demolizione di solaio in c.a.	Vibrazioni per "Operaio comune polivalente"
Addetto alla demolizione di tetto a falde con orditura in legno	Vibrazioni per "Operaio comune polivalente"
Addetto alla demolizione di volte in muratura	Vibrazioni per "Operaio comune polivalente"
Addetto alla posa di lucernario	Vibrazioni per "Carpentiere (coperture)"
Addetto alla posa di pavimenti per interni	Vibrazioni per "Posatore pavimenti e rivestimenti"
Addetto alla realizzazione di impianto ascensore	Vibrazioni per "Elettricista (ciclo completo)"
Addetto alla realizzazione di impianto di messa a terra del cantiere	Vibrazioni per "Elettricista (ciclo completo)"
Addetto alla realizzazione di impianto elettrico di cantiere	Vibrazioni per "Elettricista (ciclo completo)"
Addetto alla realizzazione di impianto elettrico interno	Vibrazioni per "Elettricista (ciclo completo)"
Addetto alla rimozione di intonaci e rivestimenti esterni	Vibrazioni per "Operaio comune (addetto alle demolizioni)"
Addetto allo svuotamento rinfianchi della volta	Vibrazioni per "Operaio comune (addetto alle demolizioni)"
Autobetoniera	Vibrazioni per "Operatore autobetoniera"
Autocarro	Vibrazioni per "Operatore autocarro"
Autogrù	Vibrazioni per "Operatore autogrù"
Autopompa per cls	Vibrazioni per "Operatore pompa per il cls (autopompa)"
Carrello elevatore	Vibrazioni per "Magazziniere"
Dumper	Vibrazioni per "Operatore dumper"
Escavatore con martello demolitore	Vibrazioni per "Operatore escavatore con martello demolitore"
Escavatore	Vibrazioni per "Operatore escavatore"
Pala meccanica	Vibrazioni per "Operatore pala meccanica"

SCHEDE: Vibrazioni per "Carpentiere (coperture)"

Analisi delle attività e dei tempi di esposizione con riferimento alla Scheda di Gruppo Omogeneo n. 82 del C.P.T. Torino (Costruzioni edili in genere - Ristrutturazioni): a) utilizzo motosega per 5%.

Macchina o Utensile utilizzato					
Tempo lavorazione	Coefficiente correzione	Tempo di esposizione	Livello di esposizione	Origine dato	Tipo
[%]		[%]	[m/s ²]		
1) Motosega (generica)					
5.0	0.8	4.0	12.5	[E] - Valore tipico attrezzatura (solo PSC)	HAV
HAV - Esposizione A(8)		5.00	2.500		
Fascia di appartenenza:					
Mano-Braccio (HAV) = "Compreso tra 2,5 e 5,0 m/s ² "					
Corpo Intero (WBV) = "Non presente"					

Macchina o Utensile utilizzato					
Tempo lavorazione	Coefficiente correzione	Tempo di esposizione	Livello di esposizione	Origine dato	Tipo
[%]		[%]	[m/s ²]		
Mansioni: Addetto al montaggio di copertura in lamiera grecata; Addetto alla posa di lucernario.					

SCHEDA: Vibrazioni per "Elettricista (ciclo completo)"

Analisi delle attività e dei tempi di esposizione con riferimento alla Scheda di Gruppo Omogeneo n. 94 del C.P.T. Torino (Costruzioni edili in genere - Ristrutturazioni): a) utilizzo scanalatrice per 15%.

Macchina o Utensile utilizzato					
Tempo lavorazione	Coefficiente correzione	Tempo di esposizione	Livello di esposizione	Origine dato	Tipo
[%]		[%]	[m/s ²]		
1) Scanalatrice (generica)					
15.0	0.8	12.0	7.2	[E] - Valore tipico attrezzatura (solo PSC)	HAV
HAV - Esposizione A(8)		15.00	2.501		
Fascia di appartenenza: Mano-Braccio (HAV) = "Compreso tra 2,5 e 5,0 m/s ² " Corpo Intero (WBV) = "Non presente"					
Mansioni: Addetto alla realizzazione di impianto ascensore; Addetto alla realizzazione di impianto di messa a terra del cantiere; Addetto alla realizzazione di impianto elettrico di cantiere; Addetto alla realizzazione di impianto elettrico interno.					

SCHEDA: Vibrazioni per "Magazziniere"

Analisi delle attività e dei tempi di esposizione con riferimento alla Scheda di Gruppo Omogeneo n. 502 del C.P.T. Torino (Edilizia in genere - Magazzino): a) movimentazione materiale (utilizzo carrello elevatore) per 40%.

Macchina o Utensile utilizzato					
Tempo lavorazione	Coefficiente correzione	Tempo di esposizione	Livello di esposizione	Origine dato	Tipo
[%]		[%]	[m/s ²]		
1) Carrello elevatore (generico)					
40.0	0.8	32.0	0.9	[E] - Valore tipico attrezzatura (solo PSC)	WBV
WBV - Esposizione A(8)		40.00	0.503		
Fascia di appartenenza: Mano-Braccio (HAV) = "Non presente" Corpo Intero (WBV) = "Compreso tra 0,5 e 1 m/s ² "					
Mansioni: Carrello elevatore.					

SCHEDA: Vibrazioni per "Operaio comune (addetto alle demolizioni)"

Analisi delle attività e dei tempi di esposizione con riferimento alla Scheda di Gruppo Omogeneo n. 96 del C.P.T. Torino (Costruzioni edili in genere - Ristrutturazioni): a) utilizzo martello demolitore pneumatico per 5%; b) utilizzo martello demolitore elettrico per 25%.

Macchina o Utensile utilizzato					
Tempo lavorazione	Coefficiente correzione	Tempo di esposizione	Livello di esposizione	Origine dato	Tipo
[%]		[%]	[m/s ²]		
1) Martello demolitore pneumatico (generico)					
5.0	0.8	4.0	20.1	[E] - Valore tipico attrezzatura (solo PSC)	HAV
2) Martello demolitore elettrico (generico)					
25.0	0.8	20.0	6.6	[E] - Valore tipico attrezzatura (solo PSC)	HAV
HAV - Esposizione A(8)		30.00	4.999		
Fascia di appartenenza:					

Macchina o Utensile utilizzato					
Tempo lavorazione	Coefficiente correzione	Tempo di esposizione	Livello di esposizione	Origine dato	Tipo
[%]		[%]	[m/s ²]		
Mano-Braccio (HAV) = "Compreso tra 2,5 e 5,0 m/s ² "					
Corpo Intero (WBV) = "Non presente"					
Mansioni:					
Addetto alla rimozione di intonaci e rivestimenti esterni; Addetto allo svuotamento rinfianchi della volta.					

SCHEDA: Vibrazioni per "Operaio comune polivalente"

Analisi delle attività e dei tempi di esposizione con riferimento alla Scheda di Gruppo Omogeneo n. 279 del C.P.T. Torino (Demolizioni - Demolizioni manuali): a) demolizioni con martello demolitore pneumatico per 10%.

Macchina o Utensile utilizzato					
Tempo lavorazione	Coefficiente correzione	Tempo di esposizione	Livello di esposizione	Origine dato	Tipo
[%]		[%]	[m/s ²]		
1) Martello demolitore pneumatico (generico)					
10.0	0.8	8.0	17.7	[E] - Valore tipico attrezzatura (solo PSC)	HAV
HAV - Esposizione A(8)		10.00	4.998		
Fascia di appartenenza:					
Mano-Braccio (HAV) = "Compreso tra 2,5 e 5,0 m/s ² "					
Corpo Intero (WBV) = "Non presente"					
Mansioni:					
Addetto al taglio di murature a tutto spessore; Addetto al taglio parziale dello spessore di muratura; Addetto alla demolizione di pareti divisorie; Addetto alla demolizione di solaio in c.a.; Addetto alla demolizione di tetto a falde con orditura in legno; Addetto alla demolizione di volte in muratura.					

SCHEDA: Vibrazioni per "Operatore autobetoniera"

Analisi delle attività e dei tempi di esposizione con riferimento alla Scheda di Gruppo Omogeneo n. 28 del C.P.T. Torino (Costruzioni edili in genere - Nuove costruzioni): a) trasporto materiale per 40%.

Macchina o Utensile utilizzato					
Tempo lavorazione	Coefficiente correzione	Tempo di esposizione	Livello di esposizione	Origine dato	Tipo
[%]		[%]	[m/s ²]		
1) Autobetoniera (generica)					
40.0	0.8	32.0	0.7	[E] - Valore tipico attrezzatura (solo PSC)	WBV
WBV - Esposizione A(8)		40.00	0.373		
Fascia di appartenenza:					
Mano-Braccio (HAV) = "Non presente"					
Corpo Intero (WBV) = "Inferiore a 0,5 m/s ² "					
Mansioni:					
Autobetoniera.					

SCHEDA: Vibrazioni per "Operatore autocarro"

Analisi delle attività e dei tempi di esposizione con riferimento alla Scheda di Gruppo Omogeneo n. 24 del C.P.T. Torino (Costruzioni edili in genere - Nuove costruzioni): a) utilizzo autocarro per 60%.

Macchina o Utensile utilizzato					
Tempo lavorazione	Coefficiente correzione	Tempo di esposizione	Livello di esposizione	Origine dato	Tipo
[%]		[%]	[m/s ²]		
1) Autocarro (generico)					
60.0	0.8	48.0	0.5	[E] - Valore tipico attrezzatura (solo PSC)	WBV
WBV - Esposizione A(8)		60.00	0.374		
Fascia di appartenenza:					

Macchina o Utensile utilizzato					
Tempo lavorazione	Coefficiente correzione	Tempo di esposizione	Livello di esposizione	Origine dato	Tipo
[%]		[%]	[m/s ²]		
Mano-Braccio (HAV) = "Non presente"					
Corpo Intero (WBV) = "Inferiore a 0,5 m/s ² "					
Mansioni:					
Autocarro.					

SCHEDA: Vibrazioni per "Operatore autogrù"

Analisi delle attività e dei tempi di esposizione con riferimento alla Scheda di Gruppo Omogeneo n. 26 del C.P.T. Torino (Costruzioni edili in genere - Nuove costruzioni): a) movimentazione carichi per 50%; b) spostamenti per 25%.

Macchina o Utensile utilizzato					
Tempo lavorazione	Coefficiente correzione	Tempo di esposizione	Livello di esposizione	Origine dato	Tipo
[%]		[%]	[m/s ²]		
1) Autogrù (generica)					
75.0	0.8	60.0	0.5	[E] - Valore tipico attrezzatura (solo PSC)	WBV
WBV - Esposizione A(8)		75.00	0.372		
Fascia di appartenenza:					
Mano-Braccio (HAV) = "Non presente"					
Corpo Intero (WBV) = "Inferiore a 0,5 m/s ² "					
Mansioni:					
Autogrù.					

SCHEDA: Vibrazioni per "Operatore dumper"

Analisi delle attività e dei tempi di esposizione con riferimento alla Scheda di Gruppo Omogeneo n. 27 del C.P.T. Torino (Costruzioni edili in genere - Nuove costruzioni): a) utilizzo dumper per 60%.

Macchina o Utensile utilizzato					
Tempo lavorazione	Coefficiente correzione	Tempo di esposizione	Livello di esposizione	Origine dato	Tipo
[%]		[%]	[m/s ²]		
1) Dumper (generico)					
60.0	0.8	48.0	0.7	[E] - Valore tipico attrezzatura (solo PSC)	WBV
WBV - Esposizione A(8)		60.00	0.506		
Fascia di appartenenza:					
Mano-Braccio (HAV) = "Non presente"					
Corpo Intero (WBV) = "Compreso tra 0,5 e 1 m/s ² "					
Mansioni:					
Dumper.					

SCHEDA: Vibrazioni per "Operatore escavatore con martello demolitore"

Analisi delle attività e dei tempi di esposizione con riferimento alla Scheda di Gruppo Omogeneo n. 276 del C.P.T. Torino (Demolizioni - Demolizioni meccanizzate): a) utilizzo escavatore con martello demolitore per 65%.

Macchina o Utensile utilizzato					
Tempo lavorazione	Coefficiente correzione	Tempo di esposizione	Livello di esposizione	Origine dato	Tipo
[%]		[%]	[m/s ²]		
1) Escavatore con martello demolitore (generico)					
65.0	0.8	52.0	0.7	[E] - Valore tipico attrezzatura (solo PSC)	WBV
WBV - Esposizione A(8)		65.00	0.505		
Fascia di appartenenza:					
Mano-Braccio (HAV) = "Non presente"					

Macchina o Utensile utilizzato					
Tempo lavorazione	Coefficiente correzione	Tempo di esposizione	Livello di esposizione	Origine dato	Tipo
[%]		[%]	[m/s ²]		
Corpo Intero (WBV) = "Compreso tra 0,5 e 1 m/s ² "					
Mansioni:					
Escavatore con martello demolitore.					

SCHEDA: Vibrazioni per "Operatore escavatore"

Analisi delle attività e dei tempi di esposizione con riferimento alla Scheda di Gruppo Omogeneo n. 23 del C.P.T. Torino (Costruzioni edili in genere - Nuove costruzioni): a) utilizzo escavatore (cingolato, gommato) per 60%.

Macchina o Utensile utilizzato					
Tempo lavorazione	Coefficiente correzione	Tempo di esposizione	Livello di esposizione	Origine dato	Tipo
[%]		[%]	[m/s ²]		
1) Escavatore (generico)					
60.0	0.8	48.0	0.7	[E] - Valore tipico attrezzatura (solo PSC)	WBV
WBV - Esposizione A(8)		60.00	0.506		
Fascia di appartenenza:					
Mano-Braccio (HAV) = "Non presente"					
Corpo Intero (WBV) = "Compreso tra 0,5 e 1 m/s ² "					
Mansioni:					
Escavatore.					

SCHEDA: Vibrazioni per "Operatore pala meccanica"

Analisi delle attività e dei tempi di esposizione con riferimento alla Scheda di Gruppo Omogeneo n. 22 del C.P.T. Torino (Costruzioni edili in genere - Nuove costruzioni): a) utilizzo pala meccanica (cingolata, gommata) per 60%.

Macchina o Utensile utilizzato					
Tempo lavorazione	Coefficiente correzione	Tempo di esposizione	Livello di esposizione	Origine dato	Tipo
[%]		[%]	[m/s ²]		
1) Pala meccanica (generica)					
60.0	0.8	48.0	0.7	[E] - Valore tipico attrezzatura (solo PSC)	WBV
WBV - Esposizione A(8)		60.00	0.506		
Fascia di appartenenza:					
Mano-Braccio (HAV) = "Non presente"					
Corpo Intero (WBV) = "Compreso tra 0,5 e 1 m/s ² "					
Mansioni:					
Pala meccanica.					

SCHEDA: Vibrazioni per "Operatore pompa per il cls (autopompa)"

Analisi delle attività e dei tempi di esposizione con riferimento alla Scheda di Gruppo Omogeneo n. 29 del C.P.T. Torino (Costruzioni edili in genere - Nuove costruzioni): a) spostamenti per 20%.

Macchina o Utensile utilizzato					
Tempo lavorazione	Coefficiente correzione	Tempo di esposizione	Livello di esposizione	Origine dato	Tipo
[%]		[%]	[m/s ²]		
1) Autopompa (generica)					
20.0	0.8	16.0	0.9	[E] - Valore tipico attrezzatura (solo PSC)	WBV
WBV - Esposizione A(8)		20.00	0.376		
Fascia di appartenenza:					
Mano-Braccio (HAV) = "Non presente"					
Corpo Intero (WBV) = "Inferiore a 0,5 m/s ² "					

Macchina o Utensile utilizzato					
Tempo lavorazione	Coefficiente correzione	Tempo di esposizione	Livello di esposizione	Origine dato	Tipo
[%]		[%]	[m/s ²]		
Mansioni: Autopompa per cls.					

SCHEDA: Vibrazioni per "Posatore pavimenti e rivestimenti"

Analisi delle attività e dei tempi di esposizione con riferimento alla Scheda di Gruppo Omogeneo n. 38 del C.P.T. Torino (Costruzioni edili in genere - Nuove costruzioni): a) battitura pavimento (utilizzo battipiastrille) per 5%.

Macchina o Utensile utilizzato					
Tempo lavorazione	Coefficiente correzione	Tempo di esposizione	Livello di esposizione	Origine dato	Tipo
[%]		[%]	[m/s ²]		
1) Battipiastrille (generico)					
5.0	0.8	4.0	8.8	[E] - Valore tipico attrezzatura (solo PSC)	HAV
HAV - Esposizione A(8)		5.00	1.750		
Fascia di appartenenza: Mano-Braccio (HAV) = "Inferiore a 2,5 m/s ² " Corpo Intero (WBV) = "Non presente"					
Mansioni: Addetto alla posa di pavimenti per interni.					

TORINO, li 08/11/2010

Il Coordinatore della Sicurezza
(INGEGNERE AQUILANO FLAVIO)

Il Committente
(INGEGNERE BRERO SERGIO)