


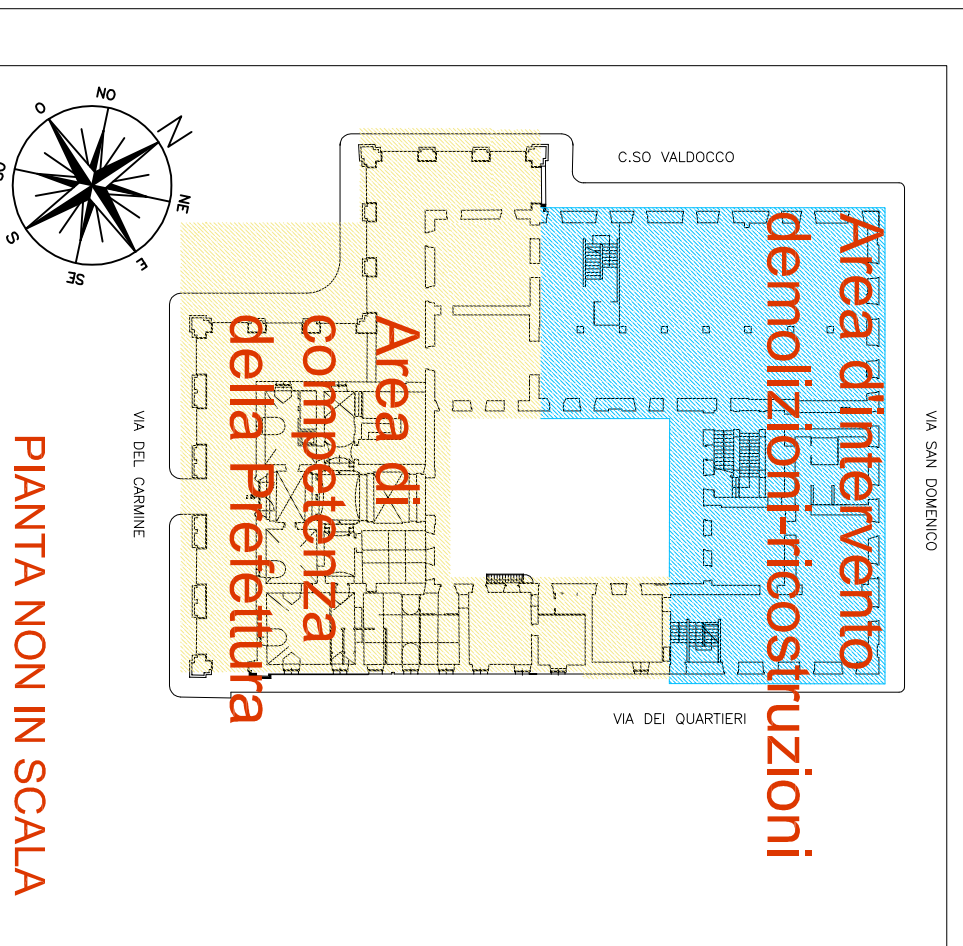
**RECUPERO FUNZIONALE DELL'EDIFICIO DI VIA DEL CARMINE 14 AD USO ARCHIVI ED ATTIVITA' CULTURALI**



**PROGETTO ESECUTIVO**

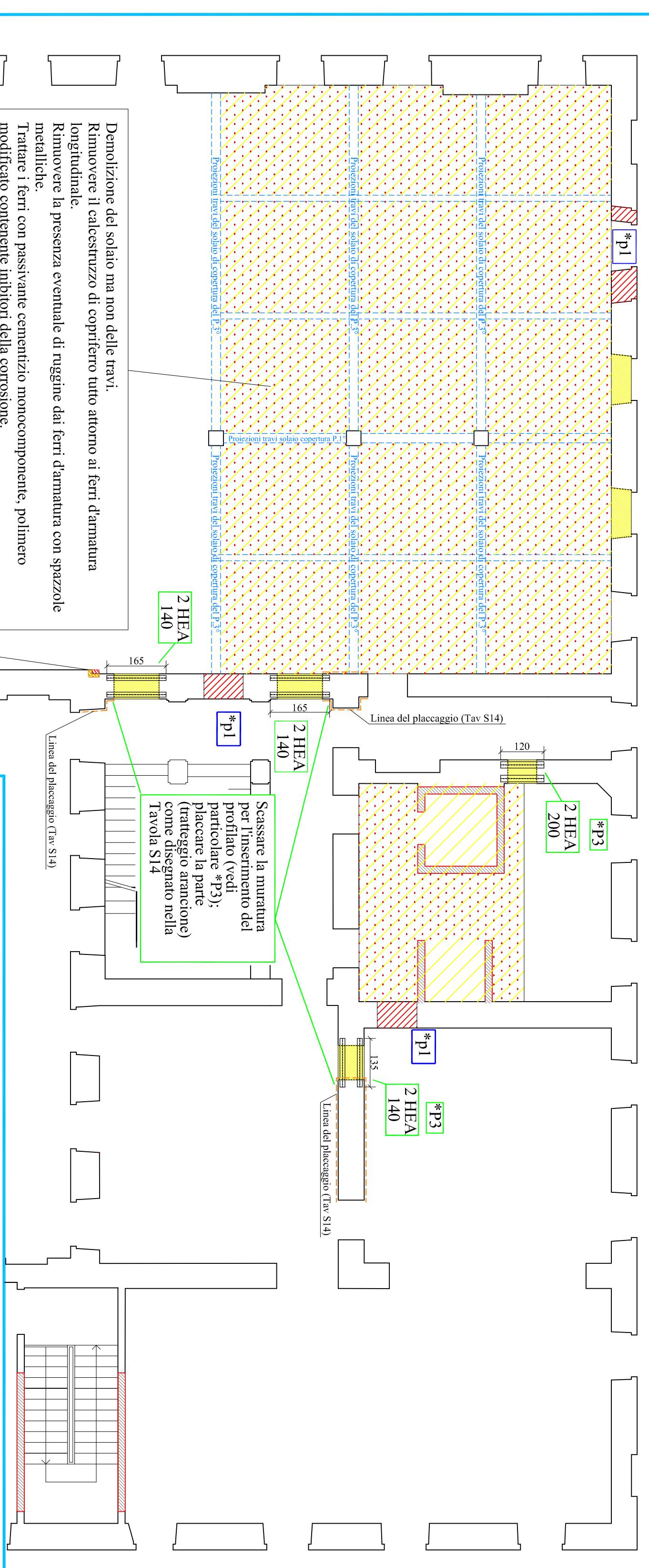
Responsabile Unico di Procedimento e Dirigente del Settore	Arch. Rosalba Stura
Progettista opere architettoniche	Arch. Emanuela Lavazza
Progettista opere strutturali	Ing. Gianfranco Giampirelli
Progettista opere impiantistiche	Ing. Alfonso Farina
Progettista della sicurezza - Collaboratore alle opere strutturali	Ing. Fabio Aquilino
Supporto al R.U.P. per le opere strutturali	Ing. Elena Agliome
Collaboratore progetto opere architettoniche e strutturali	Geom. Bartolo Scialò
Collaboratore progetto opere architettoniche e sicurezza	Geom. Fabrizio Passanino
Collaboratore progetto opere architettoniche	Arch. Michela Prione
Collaboratori progetto opere impiantistiche	P.I. Francesco Ferrari P.I. Maurizio Genovesi

<b>PROGETTO OPERE STRUTTURALI</b>			
SCALA	1:100	<b>Pianta Piano Terzo</b>	<b>S 6</b>
SCALA ROT	1:10	<b>DEMOLIZIONI-RICOSTRUZIONI STRUTTURALI</b>	
REV	MODIFICHE	DATA	DESCRIZIONE
Prima Revisione		10/11/2010	Det. Simona RUA



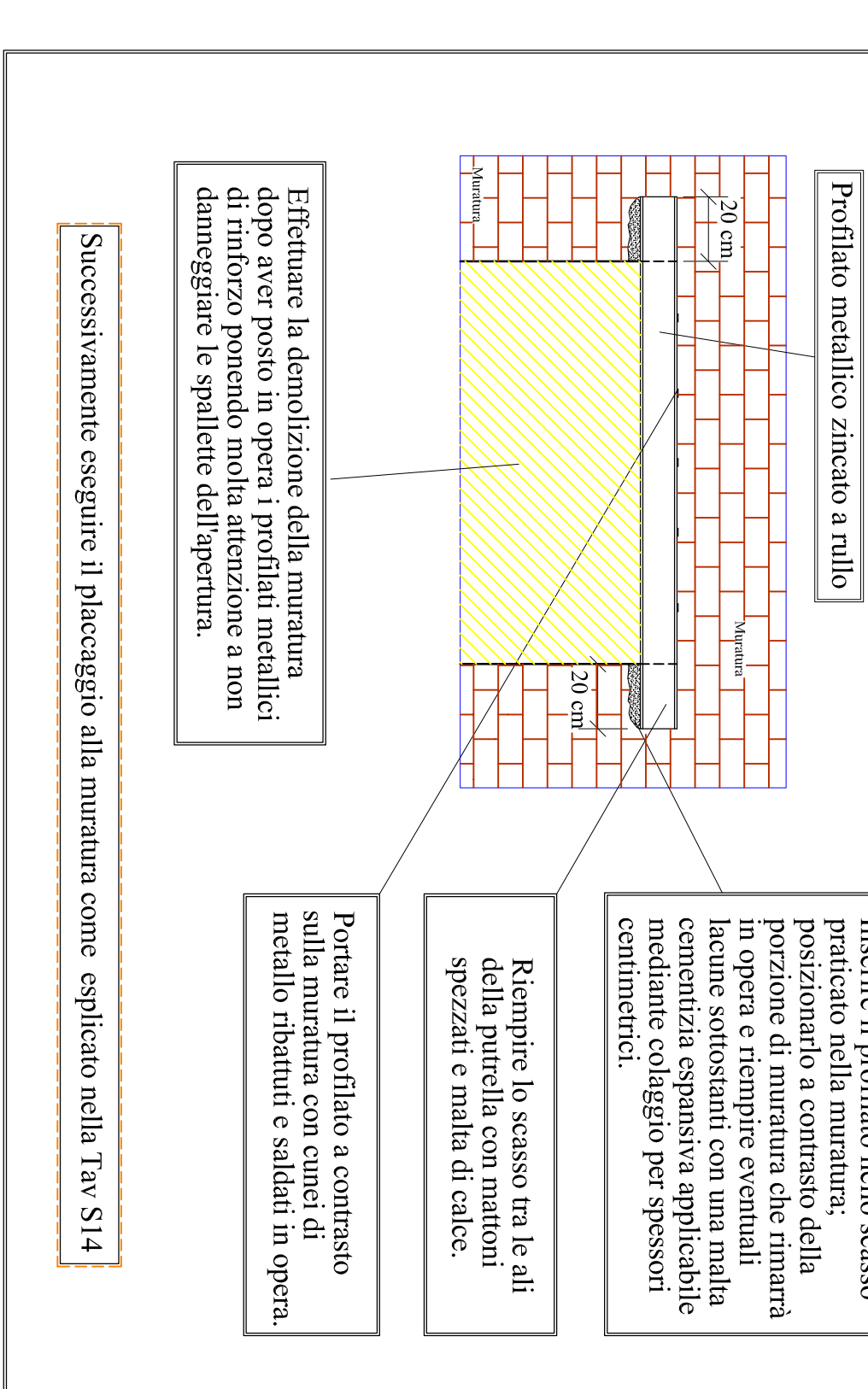
**Foglio per stampa in scala Iso B1**

**Area di intervento demolizioni-ricostruzioni con rilevanza strutturale Piano terzo scala 1:100**



Demolizione del solaio ma non delle travi;  
 Rimuovere il calcestruzzo di copriferro tutto attorno ai ferri d'armatura longitudinali.  
 Rimuovere in presenza eventuale di ruggine dai ferri d'armatura con spazzole metalliche.  
 Trattare i ferri con passivante cementizio monocomponente, polimerico modificato contenente inibitori della corrosione.

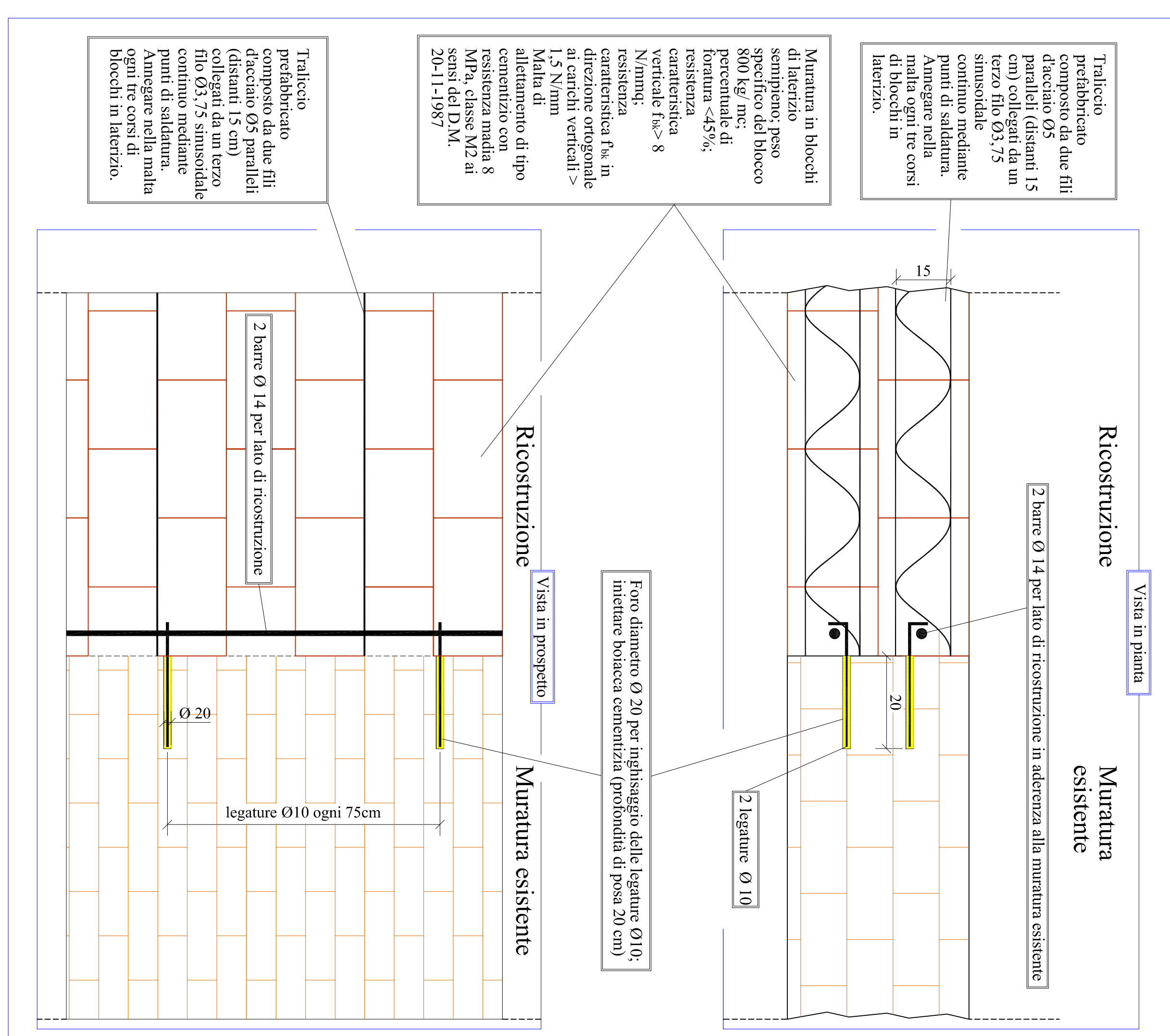
**Particolare dell'inserimento dei profilati metallici a sostegno della muratura sopra-porta**  
 SCALA 1:20



**LEGENDA TRATTEGGI**

- Demolizioni di muri a P.3°
- Demolizioni di solai in c.a. di copertura P.3° (calpestio P.4°)
- Ricostruzioni di muri a P.3°
- Nuovi setti in c.a.
- Ricostruzione solai in c.a. di copertura P.3° (calpestio P.4°)
- Per le modalità di ricostruzione dei solai in c.a. vedi la Tavola S.23 (Pianta 4°P. Travi)
- Linea del placceggio alla muratura rappresentato in dettaglio nella Tavola S.14

**\*P1** Sezioni tipo Particolare 1 -ricostruzione in muratura armata- SCALA 1:10



**N° profilati a Piano Terra:**  
 2 HEA 200 Lung. circa 125 cm  
 4 HEA 140 Lung. circa 170 cm + 2 HEA 140 Lung. circa 140 cm