SEZIONE A-A
SCALA 1:50

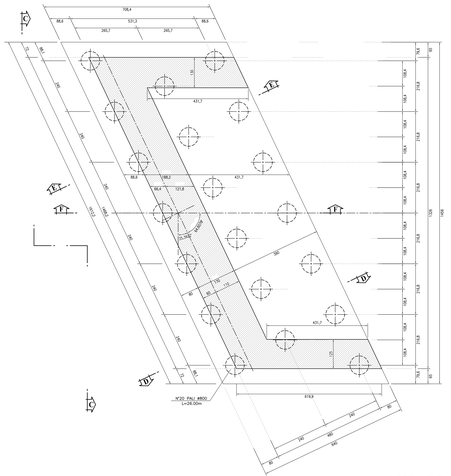

VISTA B-B
SCALA 1:50

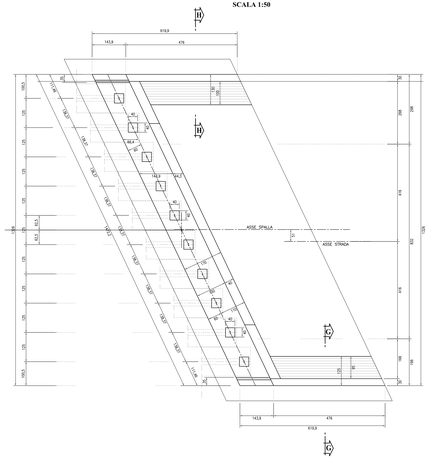

SEZIONE D-D
SCALA 1:50

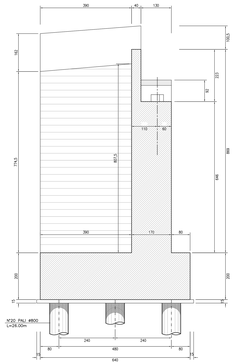

SEZIONE E-E
SCALA 1:50

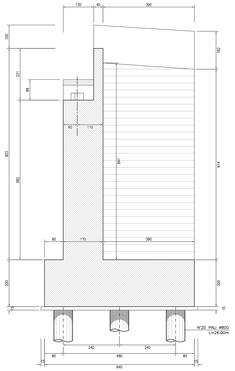

SEZIONE F-F
SCALA 1:50

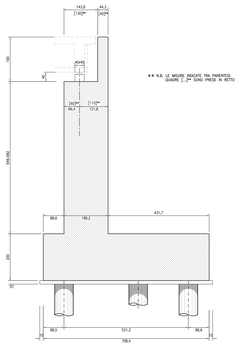

* * N.B. LE MISURE INDICATE TRA PARENTESI GRADE [...]* SONO PRESE IN RETTO

MATERIALI	
TRAVI PREFABBRICATE IN C.A.P.	CLS: C45/50 RESISTENZA CARATTERISTICA AL RILASSO Rak,i > 45 MPa
SOLETTA GETTATA IN OPERA MASSETTO CON RETE	CLS: C28/35 CLS: C16/20
PILE E SPALLE FONDAZIONI ELEVAZIONI	CLS: C25/30 CLS: C28/35 CLS: C28/35
PALI DI FONDAZIONE	CLS: C25/30
MAGRONE	CLS: C12/15
ACCIAIO PER ARMATURA LENTA	BASSO CONTROLLATO IN STABILIMENTO SOLLA DI SNERVAMENTO fyk >= 450 MPa
ACCIAIO PER C.A.P. TRAVI PREFABBRICATE	PER PRECOMPRESSIONE A FILI AGENTI: "TREFOLI S.R." SUA = 1860 MPa SUC1% = 1670 MPa RILSUAO 1000 h = 2.5 % rRLSUAO 1h >= 2.5 %
COPRIFERRO NETTO - PALI DI FONDAZIONE - SPICCATO DEL PALO CONTATTO CON IL TERRENO O NON SPECIFICHATO - PILE E SPALLE A CONTATTO - SOLETTE PER IMPALCATO SD POR/S	s = 6 cm s = 4 cm s = 5.5 cm s = 7 cm intradosso s = 3.5 cm estradosso

VISTA C-C
SCALA 1:50

* N.B. LE MISURE INDICATE TRA PARENTESI TONDE [...]* SONO PRESE IN OBLIQUO

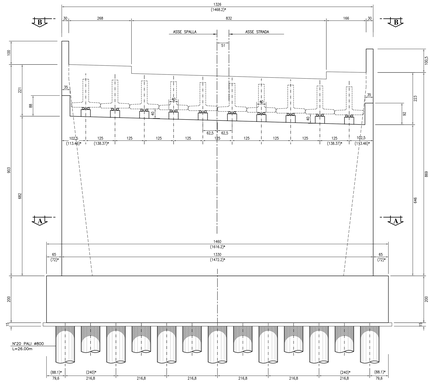

PIANTA APPOGGI
SCALA 1:50

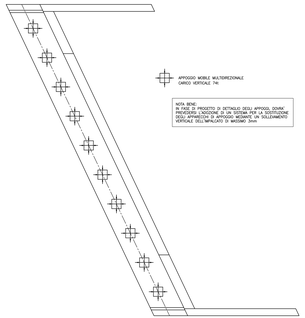

APPOGGIO MOBILE MULTIDIREZIONALE
CARICO VERTICALE 7Mt

NOTA BENE
DURANTE IL PROGETTO DI DETTAGLIO DEGLI APPOGGI, DOVRAN' PROVVEDERE L'ADOZIONE DI UN SISTEMA PER LA VERIFICAZIONE DELLI APPARECCHI DI APPOGGIO MEDIANTE UN "SOLLEVAMENTO VERTICALE" DELL'IMPALCATO DI MASSIMO 2mm

SEZIONE H-H
SCALA 1:50

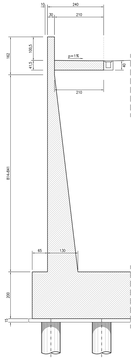

SEZIONE G-G
SCALA 1:50

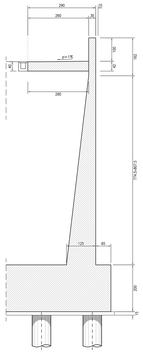

PARTICOLARE RILEVATO
SCALA 1:50

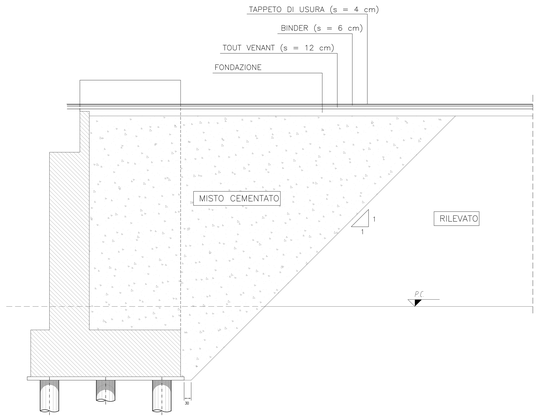

VALUTAZIONE DELLA TEMPESTIVA APPLICATIVA PROVVEDERE ALL'ESECUZIONE DI APPOGGIO PREVENTIVO RILIEVO PLANO-ALTIMETRICO DELLE AREE E DELLE OPERE ESISTENTI COMPRESI I PIANI DI CAMPAGNA ALLA NUOVA OPERA. ESEGUIRE LA VERIFICA DELLE QUOTE DI PROGETTO RISPETTO ALLE QUOTE REALI DEL TERRENO E DEL PIANO VIABILE.

VALUTAZIONE DI EVENTUALI DIFFERENZE TRA LE QUOTE REPORTATE NELLE TAVOLE GRAFICHE DI PROGETTO E LE QUOTE REALI ESISTENTI IN SITO E' OBBLIGATORIO PRIMA DI ALLARGARE LA TEMPESTIVA APPLICATIVA E PROCEDERE ALL'ALLOGGIAMENTO DELLE TAVOLE GRAFICHE PRIMA DELLA TESSITURA DELL'OPERA. COPIA DI TALI ALLOGGIAMENTI AVRRA' CARATTERE DI ELEMENTO CONTRATTUALE VALIDO A.R.T. A TRASFERISI ALLA ATTENZIONE DELL'ALTRA FIGURA DELLA DIREZIONE ELABORATI VIA DELLA.

VALUTAZIONE DELLA TEMPESTIVA APPLICATIVA DI QUANTE SOPRA SCELTE TAVOLE GRAFICHE E LE QUOTE MEDESIME IN SCALA NELLE STESSE TAVOLE GRAFICHE, SONO DA CONSIDERARE CORRETTE LE QUOTE SCRITTE.

VALUTAZIONE DELLA TEMPESTIVA APPLICATIVA DI QUANTE SOPRA SCELTE TAVOLE GRAFICHE E LE QUOTE MEDESIME IN SCALA NELLE STESSE TAVOLE GRAFICHE, SONO DA CONSIDERARE CORRETTE LE QUOTE SCRITTE.

DIREZIONE INFRASTRUTTURE E MOBILITA'
SERVIZIO PONTI, VIE D'ACQUA ED INFRASTRUTTURE

CITTA' DI TORINO

OPERE DI COMPLETAMENTO DEL CAVALCAFERROVIA ROMANIA - FALCHERA

PROGETTO: **ESECUTIVO**
DATA: **FEBBRAIO 2014**

ELABORATO: **SPALLA B - CARPENTERIA**

DIRETTORE: Ing. Roberto Bertasio

GRUPPO DI LAVORO:
Geom. Diego Alonso: progettista opere stradali
Geom. Francesco Berlia: collaboratore tecnico
Geom. Andrea Di Bonzo: collaboratore tecnico
Ing. Barbara Salsa: progettista opere strutturali

TAVOLA: **S-07**
REVISIONE: **03**
SCALA: **1:50 1:100**

PROGETTISTA:
Ing. Amerigo Strozziero

RESPONSABILE DEL PROCEDIMENTO:
Ing. Giorgio Marengo