ARMATURA INFERIORE PLINTO
SCALA 1:50

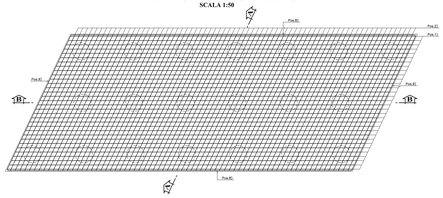

ARMATURA SUPERIORE PLINTO
SCALA 1:50

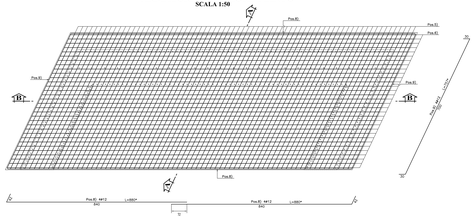

ARMATURA SPICCATO
SCALA 1:50

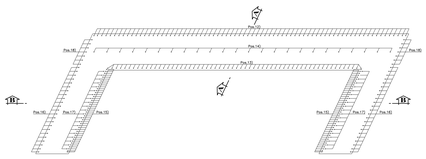

SEZIONE B-B
SCALA 1:50

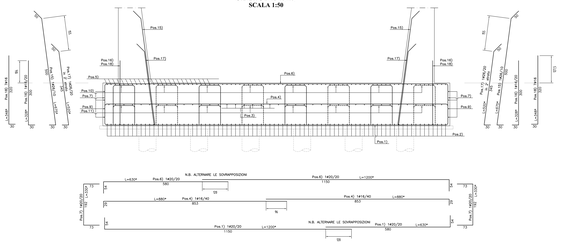

SEZIONE A-A
SCALA 1:50

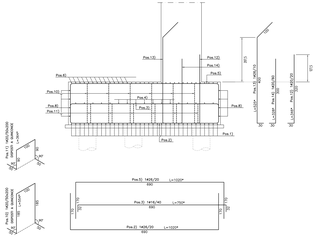

SEZIONE C-C
SCALA 1:50

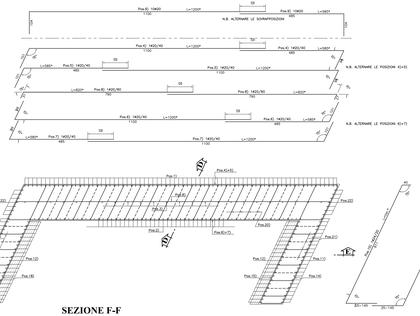

SEZIONE F-F
SCALA 1:50

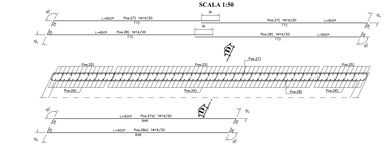

VISTA FRONTALE PARAGHIAIA
SCALA 1:50

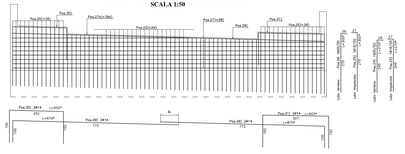

SEZIONE G-G
SCALA 1:50

ARMATURA BAGGIOLO
SCALA 1:25

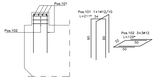

SEZIONE D-D
SCALA 1:50

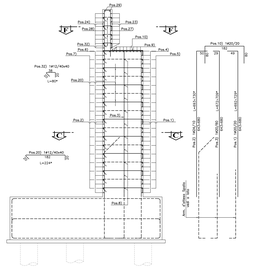

SEZIONE E-E
SCALA 1:50

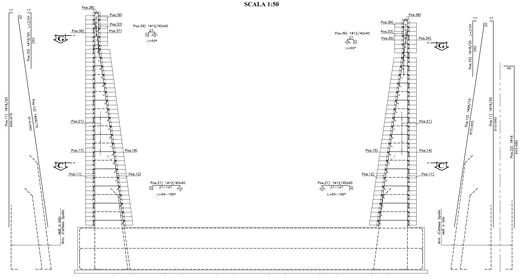

MATERIALI	
Beton PREFABBRICATE Bc C.A.P.	Cls: C40/50 RESISTENZA CARATTERISTICA AL RILASCIO Rck1 > 45 MPa
SOLETTA GETTATA IN OPERA MASSETTO CON RETE	Cls: C28/35 Cls: C16/20
PILE E SPALLE FONDAZIONI ELEVAZIONI	Cls: C25/30 Cls: C28/35
PALI DI FONDAZIONE	Cls: C25/30
MAGRONE	Cls: C12/15
ACCIAIO PER ARMATURA LENTA	B450C CONTROLLATO IN STABILIMENTO SOGLIA DI SNERVAMENTO fyk >= 450 MPa
ACCIAIO PER C.A.P. Beton PREFABBRICATE	PER PRECOMPRESSIONE A TRE ACCIAIOSI - TREFOLI 0.6" fpk = 1860 MPa fp(0) = 0.75 fpk DEFORM. U.T. >= 3.5 % rilassamento (h) <= 2.5 %

COPRIFERRO NETTO	
- PALI DI FONDAZIONE - STRUTTURE A CONTATTO CON IL TERRENO O NON SPECIFICHATE: - SOLETTA PER MAGRONE - SOLETTE PER IMPALCATO DI PONTI	c = 6 cm c = 4 cm c = 3 cm c = 2 cm intradosso c = 3.5 cm estradosso

LEGENDA MISURE FERRI

DIAMETRO PIEGATURE d_m	
ø Barre ≤ ø32	$d_m = 4ø$
ø Barre ≥ ø33	$d_m = 7ø$

NOTA BENE: LA LUNGHEZZA TOTALE DELLA BARRA DI ARMATURA CORRISPONDE ALLO SVILUPPO EFFETTIVO CALCOLATO SUL FILO ESTERNO DEL FERRO

SCHEMA ARMATURA DI PELLE

NA L'E' OBBLIGO DELL'IMPRESA, APPALTATORE PROVVEDERE ALL'ESECUZIONE DI APPOSITA PREVENTIVO DETTAGLIATO DI COSTRUZIONE DELLE ARMATURE E DELLE CASSEFORME COMPLETE DELLE SOLA ELEVAZIONE, PER OGNI SINGOLA STRUTTURA, DA SOTTOPORRE ALLA DIREZIONE LAVORI PER LA VERIFICA E L'APPROVAZIONE.

NEL CASO DISCORDANZA TRA LE QUOTE RIPORTATE NELLE TAVOLE GRAFICHE - DETTAGLIATE E LE QUOTE REALI CAUSATE DALLE FORME DATE DAI CASSERI DELL'OPERA, APPALTATORE PRESTARE ALA MASSIMA CURA PER ADEGUARE LE QUOTE DEL PROGETTO ALLE QUOTE REALI DELLE OPERE ESEGUITE. IL PROGETTISTA PRESTERA' ALA VERIFICA DEI PROFILI ESEGUITI PRIMA DELLA LORO ESECUZIONE.

NEL CASO DI DISCORDANZA TRA LE QUOTE RIPORTATE NELLE TAVOLE GRAFICHE E LE QUOTE MISURATE IN SCALA NELLE STESSE TAVOLE GRAFICHE, NONCHE' DI CONSIDERARE CORRETTE LE QUOTE SCRITTE.

DIREZIONE INFRASTRUTTURE E MOBILITA'
SERVIZIO PONTI, VIE D'ACQUA ED INFRASTRUTTURE

CITTA' DI TORINO

OPERE DI COMPLETAMENTO DEL CAVALCAFERROVIA ROMANIA - FALCHERA

PROGETTO: **ESECUTIVO**	ELABORATO: **SPALLE "A" E "B" - ARMATURA**
DATA: **FEBBRAIO 2014**	**DIRETTORE: Ing. Roberto Bertonio**

GRUPPO DI LAVORO **Geom. Diego Alemo:** progettista opere strutturali **Geom. Francesco Berlia:** collaboratore tecnico **Geom. Andrea Di Bonaco:** collaboratore tecnico **Ing. Barbara Salao:** progettista opere strutturali	TAVOLA: **S.08** SCALA: **1:50 1:25** REVISIONE: **03** PROGETTISTA: **Ing. Amerigo Strusciero** RESPONSABILE DEL PROCEDIMENTO: **Ing. Giorgio Marengo**