

Comune di TORINO

PIANO DI MANUTENZIONE

MANUALE D'USO

(Articolo 38 del D.P.R. 5 ottobre 2010, n. 207)

OGGETTO: MANUTENZIONE INTRADOSSI SOLAI NEGLI EDIFICI SCOLASTICI DEL COMUNE DI TORINO. CIRCOSCRIZIONI 1 - 6 - 7. Cod. Opera 4457.

COMMITTENTE: CITTA' DI TORINO - DIREZIONE SERVIZI TECNICI PER L'EDILIZIA PUBBLICA - SERVIZIO EDILIZIA SCOLASTICA

TORINO, OTTOBRE 2016

IL PROGETTISTA
Arch. Eliana ZAGO

V.TO IL RESPONSABILE DEL PROCEDIMENTO
Arch. Isabella QUINTO

Comune di: TORINO

Oggetto: MANUTENZIONE INTRADOSSI SOLAI NEGLI EDIFICI SCOLASTICI
COMUNE DI TORINO. CIRCOSCRIZIONI 1 - 6 - 7

Le opere che formano oggetto dell'appalto da eseguirsi nei seguenti edifici scolastici:

CIRC. 1

via Giulia di Barolo 8 scuola primaria "SAN FRANCESCO D'ASSISI" succ. "TOMMASEO",
via S. Ottavio 7 scuola secondaria di primo grado "CALVINO";
corso Matteotti 9 scuola secondaria di primo grado "MEUCCI";

CIRC. 6

Strada Bertolla 50 scuola primaria "PIETRO MICCA",
via Bologna 77/79 scuola primaria "GRAZIA DELEDDA";
via Campobasso 11 scuola primaria "GIACHINO";
via Pioppi 45 scuola primaria "AMBROSINI";
strada S. Mauro 32 scuola primaria "GIOVANNI CENA";
corso Vercelli 157 scuola primaria "SABIN";

CIRC. 7

via Asigliano Vercellese 10 scuola secondaria di primo grado "GUGLIELMO MARCONI";
via Fiocchetto 29 scuola primaria succ. "REGIO PARCO";
strada Mongreno 53 scuola primaria "VITTORIO AMEDEO II";
corso Novara 26 scuola secondaria di primo grado "CROCE-MORELLI";
via Pesaro 11 scuola secondaria di primo grado succ. "VERGA";
via S. Sebastiano Po scuola primaria "ALTIERO SPINELLI",
via Vezzolano 20 scuola primaria "ANTONELLI".

riguardano la messa in sicurezza degli intradossi dei solai e dei controsoffitti nelle aree indicate negli elaborati grafici allegate al progetto, in particolare le lavorazioni comprendono:

- demolizione di parti di intonaco su soletta in latero/cemento e ripristino con realizzazione di intonaco armato con rete;
- ripristino di parti di intonaco ammalorato;
- demolizione di parti di intonaco su volterrana e ripristino;
- integrazione di pendini di controsoffittatura esistente;
- rimozione e posa di nuova controsoffittatura.

Elenco dei Corpi d'Opera:

° 01 MANUTENZIONE INTRADOSSI SOLAI NEGLI EDIFICI SCOLASTICI DEL COMUNE DI

Corpo d'Opera: 01

MANUTENZIONE INTRADOSSI SOLAI NEGLI EDIFICI SCOLASTICI DEL
COMUNE DI TORINO

Unità Tecnologiche:

° 01.01 Interventi su strutture

° 01.02 Rivestimenti

° 01.03

Unità Tecnologica: 01.01

Interventi su strutture esistenti

Gli interventi sulle strutture esistenti, rappresentano tutte quelle opere di adeguamento, miglioramento e riparazione, attraverso le quali avviene il ripristino delle condizioni di sicurezza delle stesse nel rispetto della normativa vigente. Tali interventi possono avere come finalità:

- di riportare gli elementi strutturali alla situazione iniziale di capacità resistente;
- di rafforzare gli elementi strutturali per cambiamento di destinazione d'uso, per adeguamento alle normative sismiche, ecc..

Prima di ogni intervento è opportuno avere un quadro conoscitivo completo delle strutture. In particolare avviare un processo diagnostico per una valutazione dello stato di salute della struttura. Il grado di approfondimento e le metodologie più adeguate andranno ogni volta misurate sulla base delle destinazioni d'uso dell'organismo strutturale in esame e delle sue tipologie e schemi strutturali-statici.

L'Unità Tecnologica è composta dai seguenti Elementi Manutenibili:

- ° 01.01.01 Ricostruzione intradosso travetti in cls in presenza di ammaloramento localizzato e/o distacco del copriferro.
- ° 01.01.02 Demolizione di parti di intonaco su volterrana e ripristino con realizzazione di intonaco armato con rete
- ° 01.01.03 Intonaco armato

Elemento Manutenibile: 01.01.01

Ricostruzione intradosso travetti in cls in presenza di ammaloramento localizzato e/o distacco del copriferro.

Unità Tecnologica: 01.01

Interventi su strutture esistenti

Si tratta di interventi che interessano il ripristino del calcestruzzo di copriferro delle strutture in c.a.. In genere la parte ammalorata presenta delle lesioni e delle sfarinature del calcestruzzo con o senza l'ossidazione delle armature. L'intervento prevede:
pulizia dei ferri mediante spazzolatura ;
trattamento dei ferri di armatura in vista con malta passivante con inibitore di ruggine applicazione di una mano di emulsione di aggancio a base di resine e ripristino delle superfici;
applicazione di malta reoplastica per ricostruzioni di superfici in cls classe di resistenza R4 (UNI EN 1504) ;

Modalità di uso corretto:

Prima di procedere alle operazioni di "riparazione del copriferro" verificare le caratteristiche del calcestruzzo; la disposizione delle armature; le condizioni statiche delle strutture attraverso ispezioni strumentali.

ANOMALIE RISCONTRABILI

01.01.01.A01 Corrosione

Decadimento degli elementi metallici a causa della combinazione con sostanze presenti nell'ambiente (ossigeno, acqua, anidride carbonica, ecc.).

01.01.01.A02 Disgregazione

Decoesione caratterizzata da distacco di granuli o cristalli sotto minime sollecitazioni meccaniche.

01.01.01.A03 Distacco

Disgregazione e distacco di parti notevoli del materiale che può manifestarsi anche mediante espulsione di elementi prefabbricati dalla loro sede.

01.01.01.A04 Esposizione dei ferri di armatura

Distacchi di parte di calcestruzzo (copriferro) e relativa esposizione dei ferri di armatura a fenomeni di corrosione per l'azione degli agenti atmosferici.

01.01.01.A05 Fessurazioni

Degradazione che si manifesta con la formazione di soluzioni di continuità del materiale e che può implicare lo spostamento reciproco delle parti.

01.01.01.A06 Lesioni

Si manifestano con l'interruzione del tessuto murario. Le caratteristiche e l'andamento ne caratterizzano l'importanza e il tipo.

01.01.01.A07 Mancanza

Caduta e perdita di parti del materiale del manufatto.

01.01.01.A08 Penetrazione di umidità

Comparsa di macchie di umidità dovute all'assorbimento di acqua.

01.01.01.A09 Polverizzazione

Decoesione che si manifesta con la caduta spontanea dei materiali sotto forma di polvere o granuli.

Elemento Manutenibile: 01.01.02

Demolizione di parti di intonaco su volterrana e ripristino con realizzazione di intonaco armato con rete

Unità Tecnologica: 01.01
Interventi su strutture esistenti

Si tratta di interventi che interessano il ripristino degli intradossi dei solai, in particolare le parti danneggiate degli intonaci degli orizzontamenti attraverso:

posa in opera la rete in acciaio zincato con il lato più lungo perpendicolare allo sviluppo delle travi in ferro, mediante sovrapposizioni laterali di almeno 10 cm. non saranno realizzate sovrapposizioni di testa, risultando compresi nella voce di prezzo gli oneri derivanti dal maggiore sfido del materiale.

La rete sarà fissata al supporto mediante un piatto in acciaio zincato posato in corrispondenza dell'ala inferiore della putrella e ancorato a questa con viti automaschianti M8. Sulle viti saranno eseguite non meno di n. 5 prove di carico preventive con carichi del peso di 1 kN (100kg), ulteriori prove di carico saranno eseguite durante le fasi di posa in opera, come previsto all'art. 11 e 19 del presente CSA.. Tutte le prove dovranno essere effettuate alla presenza della D.L.

Nei locali in cui il soffitto rimarrà a vista si procederà, previa abbondante aspersione di acqua sul supporto, alla realizzazione del rinzafo con malta a base di calce idraulica naturale NHL 3,5 con resistenza a compressione maggiore / uguale di M10 secondo UNI EN 998-2; infine si procederà alla finitura con intonaco in grassello di calce armato con rete in fibra di vetro grammatura > 100 g/mq.

Modalità di uso corretto:

Prima dell'applicazione provvedere alla:

spicconatura dell'intonaco/rinzafo ammalorato ponendo particolare attenzione per evitare danneggiamenti alle volterrane ed ai profilati in acciaio.

Si procederà in seguito alla pulizia del supporto con spazzolatura dell'ala inferiore della putrella e alla verifica dello stato di conservazione dei profilati metallici, intervenendo con opportuni prodotti inibitori di corrosione dove indicato dalla D.L.

Non compromettere l'integrità delle pareti. Controllo periodico del grado di usura delle parti in vista. Riscontro di eventuali anomalie.

ANOMALIE RISCONTRABILI

01.01.02.A01 Disgregazione

Decoesione caratterizzata da distacco di granuli o cristalli sotto minime sollecitazioni meccaniche.

01.01.02.A02 Distacco

Disgregazione e distacco di parti notevoli del materiale che può manifestarsi anche mediante espulsione di elementi prefabbricati dalla loro sede.

01.01.02.A03 Efflorescenze

Formazione di sostanze, generalmente di colore biancastro e di aspetto cristallino o polverulento o filamentoso, sulla superficie del manufatto. Nel caso di efflorescenze saline, la cristallizzazione può talvolta avvenire all'interno del materiale provocando spesso il distacco delle parti più superficiali: il fenomeno prende allora il nome di criptoefflorescenza o subefflorescenza.

01.01.02.A04 Erosione superficiale

Asportazione di materiale dalla superficie dovuta a processi di natura diversa. Quando sono note le cause di degrado, possono essere utilizzati anche termini come erosione per abrasione o erosione per corrosione (cause meccaniche), erosione per corrosione (cause

chimiche e biologiche), erosione per usura (cause antropiche).

01.01.02.A05 Esfoliazione

Asportazione di materiale dalla superficie dovuta a processi di natura diversa. Quando sono note le cause di degrado, possono essere utilizzati anche termini come erosione per abrasione o erosione per corrasione (cause meccaniche), erosione per corrosione (cause chimiche e biologiche), erosione per usura (cause antropiche).

01.01.02.A06 Fessurazioni

Presenza di rotture singole, ramificate, ortogonale o parallele all'armatura che possono interessare l'intero spessore del manufatto dovute a fenomeni diversi.

01.01.02.A07 Lesioni

Si manifestano con l'interruzione delle superfici dell'elemento strutturale. Le caratteristiche, l'andamento, l'ampiezza ne caratterizzano l'importanza e il tipo.

01.01.02.A08 Mancanza

Caduta e perdita di parti del materiale del manufatto.

01.01.02.A09 Patina biologica

Strato sottile, morbido e omogeneo, aderente alla superficie e di evidente natura biologica, di colore variabile, per lo più verde. La patina biologica è costituita prevalentemente da microrganismi cui possono aderire polvere, terriccio.

01.01.02.A10 Penetrazione di umidità

Comparsa di macchie di umidità dovute all'assorbimento di acqua.

01.01.02.A11 Polverizzazione

Decoesione che si manifesta con la caduta spontanea dei materiali sotto forma di polvere o granuli.

01.01.02.A12 Presenza di vegetazione

Presenza di vegetazione caratterizzata dalla formazione di licheni, muschi e piante lungo le superficie.

01.01.02.A13 Scheggiature

Distacco di piccole parti di materiale lungo i bordi e gli spigoli degli elementi.

01.01.02.A14 Deformazioni e spostamenti

Deformazioni e spostamenti dovuti a cause esterne che alterano la normale configurazione dell'elemento.

Elemento Manutenibile: 01.01.03

Intonaco armato

Unità Tecnologica: 01.01
Interventi su strutture esistenti

Gli intonaci armati consentono di consolidare elementi degli orizzontamenti esistenti attraverso:

Realizzazione di ancoraggi chimici per successiva posa di rete portaintonaco, gli ancoraggi lungo i travetti avranno una distanza max di 35 cm, gli ancoraggi chimici dovranno essere conformi alla ETAG 01; l'ancoraggio sarà realizzato con barre filettate zincate classe 8.8 diam. 6 mm.; la profondità di ancoraggio maggiore di 100 mm sarà scelta in modo da garantire una tenuta di almeno 1 KN; a tale scopo saranno eseguite non meno di n. 5 prove di carico preventive con carichi del peso di 1 kN (100kg), ulteriori prove di carico saranno eseguite durante le fasi di posa in opera, come previsto all'art. 11 e 19 del presente CSA; tutte le prove dovranno essere effettuate alla presenza della D.L.

Fornitura e posa di rete portaintonaco in acciaio zincato, tipo "nervometal", spess. 0.5 mm, la rete sarà fissata agli ancoraggi chimici con piatti in acciaio zincato mm. 100 x 50x 3 forati al centro; i piatti saranno fissati agli ancoraggi con dadi autobloccanti classe 8 in acciaio zincato a profilo ribassato.

Realizzazione di rinzaffo con malta a base di calce idraulica naturale NHL 3,5 con resistenza a compressione maggiore o uguale a M10 (UNI EN 998 – 2) .

Realizzazione di finitura con intonaco di grassello con interposta rete in fibra di vetro grammatura > 100 /mq.

Modalità di uso corretto:

Prima dell'applicazione provvedere:

spicconatura dell'intonaco / rinzaffo ammalorato e demolizione delle porzioni di pignatte incoerenti o danneggiate o in precarie condizioni statiche, la demolizione delle cartelle dovrà essere estesa da travetto a travetto.

Riquadratura delle aree oggetto di intervento mediante spicconatura, la sagoma della porzione demolita dovrà essere il più possibile ricondotte ad una forma rettangolare.

Ricostruzione intradosso travetti in cls in presenza di ammaloramento localizzato e/o distacco del copriferro. La ricostruzione dovrà avvenire secondo le seguenti fasi:

pulizia dei ferri mediante spazzolatura ;

trattamento dei ferri di armatura in vista con malta passivante con inibitore di ruggine applicazione di una mano di emulsione di aggancio a base di resine e ripristino delle superfici;

applicazione di malta reoplastica per ricostruzioni di superfici in cls classe di resistenza R4 (UNI EN 1504) ;

ANOMALIE RISCONTRABILI

01.01.03.A01 Deformazioni e spostamenti

Deformazioni e spostamenti dovuti a cause esterne che alterano la normale configurazione degli elementi strutturali.

01.01.03.A02 Distacco

Disgregazione e distacco di parti notevoli del materiale che può manifestarsi anche mediante espulsione di elementi prefabbricati dalla loro sede.

01.01.03.A03 Fessurazioni

Degradazione che si manifesta con la formazione di soluzioni di continuità del materiale e che può implicare lo spostamento reciproco delle parti.

01.01.03.A04 Lesioni

Si manifestano con l'interruzione del tessuto murario. Le caratteristiche e l'andamento ne caratterizzano l'importanza e il tipo.

01.01.03.A05 Esposizione dei ferri di armatura

Distacchi di parte di calcestruzzo (copriferro) e relativa esposizione dei ferri di armatura a fenomeni di corrosione per l'azione degli agenti atmosferici.

Unità Tecnologica: 01.02

Rivestimenti interni

Si tratta di strati funzionali, facenti parte delle chiusure verticali, la cui funzione principale è quella di proteggere il sistema di chiusure interne dalle sollecitazioni interne degli edifici e di assicurare un aspetto uniforme ed ornamentale degli ambienti.

L'Unità Tecnologica è composta dai seguenti Elementi Manutenibili:

° 01.02.01 Intonaco

° 01.02.02 Tinteggiature e decorazioni

Elemento Manutenibile: 01.02.01

Intonaco

Unità Tecnologica: 01.02
Rivestimenti interni

Si tratta di un sottile strato di malta la cui funzione è quella di rivestimento nelle strutture edilizie. Svolge inoltre la funzione di protezione dai fattori ambientali è allo stesso tempo protettiva e decorativa. Il rivestimento a intonaco è comunque una superficie che va rinnovata periodicamente e in condizioni normali esso fornisce prestazioni accettabili per 20 - 30 anni. La malta per intonaco è costituita da leganti (cemento, calce idraulica, calce aerea, gesso), da inerti (sabbia) e da acqua nelle giuste proporzioni a secondo del tipo di intonaco; vengono, in alcuni casi, inoltre aggiunti all'impasto additivi che restituiscono all'intonaco particolari qualità a secondo del tipo d'impiego. Nell'intonaco tradizionale a tre strati il primo, detto rinzaffo, svolge la funzione di aggrappo al supporto e di grossolano livellamento; il secondo, detto arriccio, costituisce il corpo dell'intonaco la cui funzione è di resistenza meccanica e di tenuta all'acqua; il terzo strato, detto finitura, rappresenta la finitura superficiale e contribuisce a creare una prima barriera la cui funzione è quella di opporsi alla penetrazione dell'acqua e delle sostanze aggressive. Gli intonaci per interni possono suddividersi in intonaci ordinari e intonaci speciali. A loro volta i primi possono ulteriormente suddividersi in intonaci miscelati in cantiere ed in intonaci premiscelati; i secondi invece in intonaci additivati, intonaci a stucco o lucidi, intonaci plastici o rivestimenti plastici continui ed infine intonaci monostrato.

Modalità di uso corretto:

Prima dell'applicazione provvedere: spicconatura dell'intonaco/rinzaffo ammalorato, che risulta distaccato dall'intradosso di solaio. Tali parti di intradosso dovranno successivamente essere raschiate manualmente.

Controllare periodicamente l'integrità delle superfici del rivestimento attraverso valutazioni visive mirate a riscontrare anomalie evidenti (presenza di bolle e screpolature, macchie da umidità, ecc.). Comunque affinché tali controlli risultino efficaci affidarsi a personale tecnico con esperienza.

ANOMALIE RISCONTRABILI

01.02.01.A01 Bolle d'aria

Alterazione della superficie dell'intonaco caratterizzata dalla presenza di fori di grandezza e distribuzione irregolare, generati dalla formazione di bolle d'aria al momento della posa.

01.02.01.A02 Decolorazione

Alterazione cromatica della superficie.

01.02.01.A03 Deposito superficiale

Accumulo di pulviscolo atmosferico o di altri materiali estranei, di spessore variabile, poco coerente e poco aderente alla superficie del rivestimento.

01.02.01.A04 Disgregazione

Decoesione caratterizzata da distacco di granuli o cristalli sotto minime sollecitazioni meccaniche.

01.02.01.A05 Distacco

Disgregazione e distacco di parti notevoli del materiale che può manifestarsi anche mediante espulsione di elementi prefabbricati dalla loro sede.

01.02.01.A06 Efflorescenze

Formazione di sostanze, generalmente di colore biancastro e di aspetto cristallino o pulverulento o filamentoso, sulla superficie del manufatto. Nel caso di efflorescenze saline, la cristallizzazione può talvolta avvenire all'interno del materiale provocando spesso il distacco delle parti più superficiali: il fenomeno prende allora il nome di criptoefflorescenza o subefflorescenza.

01.02.01.A07 Erosione superficiale

Asportazione di materiale dalla superficie dovuta a processi di natura diversa. Quando sono note le cause di degrado, possono essere utilizzati anche termini come erosione per abrasione o erosione per corrasione (cause meccaniche), erosione per corrosione (cause chimiche e biologiche), erosione per usura (cause antropiche).

01.02.01.A08 Esfoliazione

Degradazione che si manifesta con distacco, spesso seguito da caduta, di uno o più strati superficiali subparalleli fra loro, generalmente causata dagli effetti del gelo.

01.02.01.A09 Fessurazioni

Presenza di rotture singole, ramificate, ortogonale o parallele all'armatura che possono interessare l'intero spessore del manufatto.

01.02.01.A10 Macchie e graffi

Imbrattamento della superficie con sostanze macchianti in grado di aderire e penetrare nel materiale.

01.02.01.A11 Mancanza

Caduta e perdita di parti del materiale del manufatto.

01.02.01.A12 Penetrazione di umidità

Comparsa di macchie di umidità dovute all'assorbimento di acqua.

01.02.01.A13 Polverizzazione

Decoesione che si manifesta con la caduta spontanea dei materiali sotto forma di polvere o granuli.

01.02.01.A14 Rigonfiamento

Variazione della sagoma che interessa l'intero spessore del materiale e che si manifesta soprattutto in elementi lastriformi. Ben riconoscibile essendo dato dal tipico andamento "a bolla" combinato all'azione della gravità.

CONTROLLI ESEGUIBILI DALL'UTENTE**01.02.01.C01 Controllo generale delle parti a vista**

Cadenza: ogni 3 mesi

Tipologia: Controllo a vista

Controllo dello stato di conservazione delle finiture e verifica del grado di usura delle parti in vista. Controllare l'uniformità dell'aspetto cromatico delle superfici. Riconcontro di eventuali anomalie (bolle, screpolature, depositi, efflorescenze, microfessurazioni, ecc.) e/o difetti di esecuzione.

- Requisiti da verificare: 1) *Regolarità delle finiture.*
- Anomalie riscontrabili: 1) *Decolorazione;* 2) *Deposito superficiale;* 3) *Efflorescenze;* 4) *Macchie e graffi.*

Elemento Manutenibile: 01.02.02

Tinteggiature e decorazioni

Unità Tecnologica: 01.02
Rivestimenti interni

La vasta gamma delle tinteggiature o pitture varia a secondo delle superficie e degli ambienti dove trovano utilizzazione. Per gli ambienti interni di tipo rurale si possono distinguere le pitture a calce, le pitture a colla, le idropitture, le pitture ad olio; per gli ambienti di tipo urbano si possono distinguere le pitture alchidiche, le idropitture acrilviniliche (tempere); per le tipologie industriali si hanno le idropitture acriliche, le pitture siliconiche, le pitture epossidiche, le pitture viniliche, ecc. Le decorazioni trovano il loro impiego particolarmente per gli elementi di finitura interna o comunque a vista. La vasta gamma di materiali e di forme varia a secondo dell'utilizzo e degli ambienti d'impiego. Possono essere elementi prefabbricati, lapidei, gessi, laterizi, ecc.

Modalità di uso corretto:

Controllare periodicamente l'integrità delle superfici del rivestimento attraverso valutazioni visive mirate a riscontrare anomalie evidenti (macchie, disgregazioni superficiali, rigonfiamenti, distacco, ecc.).

ANOMALIE RISCONTRABILI

01.02.02.A01 Bolle d'aria

Alterazione della superficie del rivestimento, caratterizzata dalla presenza di fori di grandezza e distribuzione irregolare, generati dalla formazione di bolle d'aria al momento della posa.

01.02.02.A02 Decolorazione

Alterazione cromatica della superficie.

01.02.02.A03 Deposito superficiale

Accumulo di pulviscolo atmosferico o di altri materiali estranei, di spessore variabile, poco coerente e poco aderente alla superficie del rivestimento.

01.02.02.A04 Disgregazione

Decoesione caratterizzata da distacco di granuli o cristalli sotto minime sollecitazioni meccaniche.

01.02.02.A05 Distacco

Disgregazione e distacco di parti notevoli del materiale che può manifestarsi anche mediante espulsione di elementi prefabbricati dalla loro sede.

01.02.02.A06 Efflorescenze

Formazione di sostanze, generalmente di colore biancastro e di aspetto cristallino o pulverulento o filamentoso, sulla superficie del manufatto. Nel caso di efflorescenze saline, la cristallizzazione può talvolta avvenire all'interno del materiale provocando spesso il distacco delle parti più superficiali: il fenomeno prende allora il nome di criptoefflorescenza o subefflorescenza.

01.02.02.A07 Erosione superficiale

Asportazione di materiale dalla superficie dovuta a processi di natura diversa. Quando sono note le cause di degrado, possono essere utilizzati anche termini come erosione per abrasione o erosione per corrosione (cause meccaniche), erosione per corrosione (cause chimiche e biologiche), erosione per usura (cause antropiche).

01.02.02.A08 Fessurazioni

Presenza di rotture singole, ramificate, ortogonale o parallele all'armatura che possono interessare l'intero spessore del manufatto.

01.02.02.A09 Macchie e graffiti

Imbrattamento della superficie con sostanze macchianti in grado di aderire e penetrare nel materiale.

01.02.02.A10 Mancanza

Caduta e perdita di parti del materiale del manufatto.

01.02.02.A11 Penetrazione di umidità

Comparsa di macchie di umidità dovute all'assorbimento di acqua.

01.02.02.A12 Polverizzazione

Decoesione che si manifesta con la caduta spontanea dei materiali sotto forma di polvere o granuli.

01.02.02.A13 Rigonfiamento

Variazione della sagoma che interessa l'intero spessore del materiale e che si manifesta soprattutto in elementi lastriformi. Ben riconoscibile essendo dato dal tipico andamento "a bolla" combinato all'azione della gravità.

CONTROLLI ESEGUIBILI DALL'UTENTE**01.02.02.C01 Controllo generale delle parti a vista**

Cadenza: ogni 12 mesi

Tipologia: Controllo a vista

Controllo dello stato di conservazione delle finiture e verifica del grado di usura delle parti in vista. Controllare l'uniformità dell'aspetto cromatico delle superfici. Riscontro di eventuali anomalie (macchie, disgregazioni superficiali, rigonfiamenti, distacco, ecc.) e/o difetti di esecuzione.

- Requisiti da verificare: 1) Assenza di emissioni di sostanze nocive; 2) Regolarità delle finiture; 3) Resistenza agli agenti aggressivi; 4) Resistenza agli attacchi biologici.
- Anomalie riscontrabili: 1) Bolle d'aria; 2) Decolorazione; 3) Deposito superficiale; 4) Disgregazione; 5) Distacco; 6) Erosione superficiale; 7) Fessurazioni; 8) Macchie e graffiti; 9) Mancanza; 10) Penetrazione di umidità; 11) Polverizzazione; 12) Rigonfiamento.

Unità Tecnologica: 01.03

Controsoffitti

I controsoffitti sono sistemi di finiture tecniche in elementi modulari leggeri. Essi possono essere direttamente fissati al solaio o appesi ad esso tramite elementi di sostegno. Essi hanno inoltre la funzione di controllare la definizione morfologica degli ambienti attraverso la possibilità di progettare altezze e volumi e talvolta di nascondere la distribuzione di impianti tecnologici nonché da contribuire all'isolamento acustico degli ambienti. Gli strati funzionali dei controsoffitti possono essere composti da vari elementi e materiali diversi quali:

- pannelli (fibra, fibra a matrice cementizia, fibra minerale ceramizzata, fibra rinforzata, gesso, gesso fibrorinforzato, gesso rivestito, profilati in lamierino d'acciaio, stampati in alluminio, legno, PVC);
- doghe (PVC, altre materie plastiche, profilati in lamierino d'acciaio, profilati in lamierino di alluminio);
- lamellari (PVC, altre materie plastiche, profilati in lamierino d'acciaio, profilati in lamierino di alluminio, lastre metalliche);
- grigliati (elementi di acciaio, elementi di alluminio, elementi di legno, stampati di resine plastiche e simili);
- cassette (legno). Inoltre essi possono essere chiusi non ispezionabili, chiusi ispezionabili e aperti.

In particolare:

Integrazione di pendini di controsoffittatura esistente

Rimozione dei pannelli o delle doghe metalliche del controsoffitto necessarie per eseguire la lavorazione.

Integrazione della pendinatura attraverso l'uso di pendini telescopici per controsoffitto composti da due tondini, in filo zincato cotto del diametro di 4 mm., uncinati ad una estremità e collegati tra loro da una molla di regolazione in acciaio nichelato temprabile C70. Gli stessi saranno opportunamente ancorati tramite l'uso di tasselli meccanici/chimici alla struttura portante del solaio, senza la rimozione della struttura metallica e della pendinatura esistente del controsoffitto al fine di riutilizzare e ripristinare lo stesso materiale al termine dell'intervento.

Ripristino dei pannelli.

Rimozione e posa nuova controsoffittatura

Rimozione e smaltimento a Pubbliche discariche della controsoffittatura e della relativa struttura esistente di sostegno.

Provvista e posa di nuova controsoffittatura del tipo a pannelli fonoassorbenti termoisolanti nel formato 60 X 60 su superfici piane o inclinate per qualsiasi altezza dell'orizzontamento rispetto al piano pavimento completo di cornice perimetrale ed orditura metallica di sostegno dei pannelli a vista.

La struttura del controsoffitto dovrà essere fissata all'intradosso del solaio tramite l'uso di pendini telescopici opportunamente ancorati attraverso l'uso di tasselli meccanici/chimici alla struttura dei solai.

L'Unità Tecnologica è composta dai seguenti Elementi Manutenibili:

° 01.03.01 Controsoffitti in fibra minerale

° 01.03.02 Pannelli

Elemento Manutenibile: 01.03.01

Controsoffitti in fibra minerale

Unità Tecnologica: 01.03

Controsoffitti

I controsoffitti in fibra minerale sono costituiti da fibre di roccia agglomerate, mediante leganti inorganici. Essi sono composti da elementi di tamponamento in conglomerato di fibra minerale, fissati ad una struttura metallica portante. La superficie dei pannelli può essere liscia, decorata, oppure a richiesta, microforata. Il colore è generalmente il bianco, con decori standard (dalle superfici lisce e finemente lavorate, ai decori geometrici e personalizzati).

Modalità di uso corretto:

Il montaggio deve essere effettuato da personale specializzato. Nella rimozione degli elementi bisogna fare attenzione a non deteriorare le parti delle giunzioni. Si consiglia, nel caso di smontaggio di una zona di controsoffitto, di numerare gli elementi smontati per un corretto riassetto degli stessi. Periodicamente andrebbe verificato lo stato di complanarità degli elementi dei controsoffitti, attraverso la registrazione dei pendini e delle molle di regolazione. Quando necessario sostituire gli elementi degradati.

ANOMALIE RISCONTRABILI

01.03.01.A01 Alterazione cromatica

Alterazione che si può manifestare attraverso la variazione di uno o più parametri che definiscono il colore: tinta, chiarezza, saturazione. Può evidenziarsi in modo localizzato o in zone più ampie diversamente a secondo delle condizioni.

01.03.01.A02 Bolla

Rigonfiamento della pellicola causato spesso da eccessiva temperatura.

01.03.01.A03 Corrosione

Decadimento dei materiali metallici a causa della combinazione con sostanze presenti nell'ambiente (ossigeno, acqua, anidride carbonica, ecc.).

01.03.01.A04 Deformazione

Variazione geometriche e morfologiche dei profili e degli elementi di tamponamento per fenomeni di ritiro quali imbarcamento, svergolamento, ondulazione.

01.03.01.A05 Deposito superficiale

Accumulo di pulviscolo atmosferico o di altri materiali estranei, quali microrganismi, residui organici, ecc., di spessore variabile, poco coerente e poco aderente al materiale sottostante.

01.03.01.A06 Distacco

Distacco di due o più strati di un pannello per insufficiente adesione delle parti.

01.03.01.A07 Fessurazione

Formazione di soluzioni di continuità nel materiale con distacco macroscopico delle parti.

01.03.01.A08 Fratturazione

Formazione di soluzioni di continuità nel materiale con o senza spostamento delle parti.

01.03.01.A09 Incrostazione

Deposito a strati molto aderente al substrato composto generalmente da sostanze inorganiche o di natura biologica.

01.03.01.A10 Lesione

Degradazione che si manifesta in seguito ad eventi traumatici con effetti di soluzione di continuità con o senza distacco tra le parti.

01.03.01.A11 Macchie

Pigmentazione accidentale e localizzata della superficie.

01.03.01.A12 Non planarità

Uno o più elementi dei controsoffitti possono presentarsi non perfettamente complanari rispetto al sistema.

01.03.01.A13 Perdita di lucentezza

Opacizzazione del legno.

01.03.01.A14 Perdita di materiale

Mancanza di parti e di piccoli elementi in seguito ad eventi traumatici.

01.03.01.A15 Scagliatura, screpolatura

Distacco totale o parziale di parti della pellicola dette scaglie che avviene in prossimità di scollaggi o soluzioni di continuità.

01.03.01.A16 Scollaggi della pellicola

Mancanza di aderenza della pellicola al substrato per cause diverse e successiva scagliatura.

MANUTENZIONI ESEGUIBILI DALL'UTENTE**01.03.01.I01 Pulizia**

Cadenza: quando occorre

Pulizia delle superfici mediante prodotti idonei al tipo di materiale.

Elemento Manutenibile: 01.03.02

Pannelli

Unità Tecnologica: 01.03

Controsoffitti

Si tratta di controsoffitti con elementi di tamponamento continui a giacitura orizzontale.

Modalità di uso corretto:

Il montaggio deve essere effettuato da personale specializzato. Nella rimozione degli elementi bisogna fare attenzione a non deteriorare le parti delle giunzioni. Si consiglia, nel caso di smontaggio di una zona di controsoffitto, di numerare gli elementi smontati per un corretto riassetto degli stessi. Periodicamente andrebbe verificato lo stato di complanarità degli elementi dei controsoffitti, attraverso la registrazione dei pendini e delle molle di regolazione. Quando necessario sostituire gli elementi degradati.

ANOMALIE RICONTRABILI

01.03.02.A01 Alterazione cromatica

Alterazione che si può manifestare attraverso la variazione di uno o più parametri che definiscono il colore: tinta, chiarezza, saturazione. Può evidenziarsi in modo localizzato o in zone più ampie diversamente a secondo delle condizioni.

01.03.02.A02 Bolla

Rigonfiamento della pellicola causato spesso da eccessiva temperatura.

01.03.02.A03 Corrosione

Decadimento dei materiali metallici a causa della combinazione con sostanze presenti nell'ambiente (ossigeno, acqua, anidride carbonica, ecc.).

01.03.02.A04 Deformazione

Variazioni geometriche e morfologiche dei profili e degli elementi di tamponamento per fenomeni di ritiro quali imbarcamento, svergolamento, ondulazione.

01.03.02.A05 Deposito superficiale

Accumulo di pulviscolo atmosferico o di altri materiali estranei, quali microrganismi, residui organici, ecc., di spessore variabile, poco coerente e poco aderente al materiale sottostante.

01.03.02.A06 Distacco

Distacco di due o più strati di un pannello per insufficiente adesione delle parti.

01.03.02.A07 Fessurazione

Formazione di soluzioni di continuità nel materiale con distacco macroscopico delle parti.

01.03.02.A08 Fratturazione

Formazione di soluzioni di continuità nel materiale con o senza spostamento delle parti.

01.03.02.A09 Incrostazione

Deposito a strati molto aderente al substrato composto generalmente da sostanze inorganiche o di natura biologica.

01.03.02.A10 Lesione

Degradazione che si manifesta in seguito ad eventi traumatici con effetti di soluzione di continuità con o senza distacco tra le parti.

01.03.02.A11 Macchie

Pigmentazione accidentale e localizzata della superficie.

01.03.02.A12 Non planarità

Uno o più elementi dei controsoffitti possono presentarsi non perfettamente complanari rispetto al sistema.

01.03.02.A13 Perdita di lucentezza

Opacizzazione del legno.

01.03.02.A14 Perdita di materiale

Mancanza di parti e di piccoli elementi in seguito ad eventi traumatici.

01.03.02.A15 Scagliatura, screpolatura

Distacco totale o parziale di parti della pellicola dette scaglie che avviene in prossimità di scollaggi o soluzioni di continuità.

01.03.02.A16 Scollaggi della pellicola

Mancanza di aderenza della pellicola al substrato per cause diverse e successiva scagliatura.

MANUTENZIONI ESEGUIBILI DALL'UTENTE**01.03.02.I01 Pulizia**

Cadenza: quando occorre

Pulizia delle superfici mediante prodotti idonei al tipo di materiale.

INDICE

01 MANUTENZIONE INTRADOSSI SOLAI NEGLI EDIFICI SCOLASTICI DEL COMUNE DI TORINO		pag.	3
01.01	Interventi su strutture esistenti		4
01.01.01	Ricostruzione intradosso travetti in cls in presenza di ammaloramento localizzato e/o distacco del copriferro.		5
01.01.02	Demolizione di parti di intonaco su voltterrana e ripristino con realizzazione di intonaco armato con rete		7
01.01.03	Intonaco armato		9
01.02	Rivestimenti interni		11
01.02.01	Intonaco		12
01.02.02	Tinteggiature e decorazioni		14
01.03	Controsoffitti		16
01.03.01	Controsoffitti in fibra minerale		17
01.03.02	Pannelli		19

Comune di TORINO

PIANO DI MANUTENZIONE

**MANUALE DI
MANUTENZIONE**

(Articolo 38 del D.P.R. 5 ottobre 2010, n. 207)

OGGETTO: MANUTENZIONE INTRADOSSI SOLAI NEGLI EDIFICI SCOLASTICI DEL
COMUNE DI TORINO. CIRCOSCRIZIONI 1 - 6 – 7. Cod. Opera 4457

COMMITTENTE: CITTA' DI TORINO - DIREZIONE SERVIZI TECNICI PER L'EDILIZIA
PUBBLICA - SERVIZIO EDILIZIA SCOLASTICA

TORINO, OTTOBRE 2016

IL PROGETTISTA
Arch. Eliana ZAGO

V.TO IL RESPONSABILE DEL PROCEDIMENTO
Arch. Isabella QUINTO

Comune di: TORINO

Oggetto: MANUTENZIONE INTRADOSSI SOLAI NEGLI EDIFICI SCOLASTICI
COMUNE DI TORINO. CIRCOSCRIZIONI 1 - 6 - 7

Le opere che formano oggetto dell'appalto da eseguirsi nei seguenti edifici scolastici:

CIRC. 1

via Giulia di Barolo 8 scuola primaria "SAN FRANCESCO D'ASSISI" succ.
"TOMMASEO",

via S. Ottavio 7 scuola secondaria di primo grado "CALVINO";
corso Matteotti 9 scuola secondaria di primo grado "MEUCCI";

CIRC. 6

Strada Bertolla 50 scuola primaria "PIETRO MICCA",
via Bologna 77/79 scuola primaria "GRAZIA DELEDDA";
via Campobasso 11 scuola primaria "GIACHINO";
via Pioppi 45 scuola primaria "AMBROSINI";
strada S. Mauro 32 scuola primaria "GIOVANNI CENA";
corso Vercelli 157 scuola primaria "SABIN";

CIRC. 7

via Asigliano Vercellese 10 scuola secondaria di primo grado "GUGLIELMO
MARCONI";
via Fiocchetto 29 scuola primaria succ. "REGIO PARCO";
strada Mongreno 53 scuola primaria "VITTORIO AMEDEO II";
corso Novara 26 scuola secondaria di primo grado "CROCE-MORELLI";
via Pesaro 11 scuola secondaria di primo grado succ. "VERGA";
via S. Sebastiano Po scuola primaria "ALTIERO SPINELLI",
via Vezzolano 20 scuola primaria "ANTONELLI".

riguardano la messa in sicurezza degli intradossi dei solai e dei controsoffitti nelle aree indicate negli elaborati grafici allegati al progetto, in particolare le lavorazioni comprendono:

- demolizione di parti di intonaco su soletta in latero/cemento e ripristino con realizzazione di intonaco armato con rete;
- ripristino di parti di intonaco ammalorato;
- demolizione di parti di intonaco su volterrana e ripristino;
- integrazione di pendini di controsoffittatura esistente;
- rimozione e posa di nuova controsoffittatura.

Elenco dei Corpi d'Opera:

° 01 MANUTENZIONE INTRADOSSI SOLAI NEGLI EDIFICI SCOLASTICI DEL COMUNE DI

Corpo d'Opera: 01

MANUTENZIONE INTRADOSSI SOLAI NEGLI EDIFICI SCOLASTICI DEL COMUNE DI TORINO

Unità Tecnologiche:

° 01.01 Interventi su strutture

° 01.02 Rivestimenti

° 01.03

Unità Tecnologica: 01.01

Interventi su strutture esistenti

Gli interventi sulle strutture esistenti, rappresentano tutte quelle opere di adeguamento, miglioramento e riparazione, attraverso le quali avviene il ripristino delle condizioni di sicurezza delle stesse nel rispetto della normativa vigente. Tali interventi possono avere come finalità:

- di riportare gli elementi strutturali alla situazione iniziale di capacità resistente;
- di rafforzare gli elementi strutturali per cambiamento di destinazione d'uso, per adeguamento alle normative sismiche, ecc..

Prima di ogni intervento è opportuno avere un quadro conoscitivo completo delle strutture. In particolare avviare un processo diagnostico per una valutazione dello stato di salute della struttura. Il grado di approfondimento e le metodologie più adeguate andranno ogni volta misurate sulla base delle destinazioni d'uso dell'organismo strutturale in esame e delle sue tipologie e schemi strutturali-statici.

REQUISITI E PRESTAZIONI (UT)

01.01.R01 Resistenza meccanica

Classe di Requisiti: Di stabilità

Classe di Esigenza: Sicurezza

Gli interventi sulle strutture esistenti dovranno garantire il ripristino delle condizioni di sicurezza e dovranno contrastare in modo efficace la manifestazione di eventuali rotture, o deformazioni rilevanti, causate dall'azione di possibili sollecitazioni.

Prestazioni:

Gli interventi sulle strutture esistenti dovranno contrastare in modo concreto il prodursi di eventuali rotture o deformazioni rilevanti in conseguenza dell'azione di sollecitazioni meccaniche che possono in un certo modo comprometterne la durata e la funzionalità nel tempo e costituire pericolo per la sicurezza degli utenti. A tal fine si considerano le seguenti azioni: carichi dovuti al peso proprio, carichi di esercizio, sollecitazioni sismiche, carichi provocati da dilatazioni termiche, eventuali assestamenti e deformazioni di strutturali.

Livello minimo della prestazione:

Per una analisi più approfondita dei livelli minimi rispetto ai vari componenti e materiali costituenti le pareti si rimanda comunque alle prescrizioni di legge e di normative vigenti in materia.

Riferimenti normativi:

Legge 5.11.1971, n. 1086; Legge 2.2.1974, n. 64; D.M. Infrastrutture e Trasporti 14.1.2008; C.M. Infrastrutture e Trasporti 2.2.2009, n. 617; UNI 8290-2; UNI EN 1356; UNI EN 12390-1; UNI EN 1992; UNI EN 1090-3; UNI 9503; UNI EN 1993; UNI EN 1999; UNI EN 1994; UNI EN 1995; UNI EN 384.

01.01.R02 Resistenza agli agenti aggressivi

Classe di Requisiti: Protezione dagli agenti chimici ed organici

Classe di Esigenza: Sicurezza

Gli interventi sulle strutture esistenti non dovranno essere causa di dissoluzioni o disgregazioni e/o mutamenti di aspetto a causa dell'azione di agenti aggressivi chimici.

Prestazioni:

I materiali costituenti le strutture non dovranno deteriorarsi e/o comunque perdere le prestazioni iniziali in presenza di agenti chimici presenti negli ambienti. I materiali utilizzati dovranno comunque consentire tutte le operazioni di pulizia e dovranno essere compatibili chimicamente con la base di supporto.

Livello minimo della prestazione:

I livelli minimi variano in funzione dei materiali utilizzati e del loro impiego.

Riferimenti normativi:

D.Lgs. 9.4.2008, n. 81; D.M. Infrastrutture e Trasporti 14.1.2008; C.M. Infrastrutture e Trasporti 2.2.2009, n. 617; UNI 7699; UNI 8290-2; UNI 9944; UNI 10322.

01.01.R03 Resistenza alla corrosione

Classe di Requisiti: Durabilità tecnologica

Classe di Esigenza: Durabilità

Gli interventi sulle strutture esistenti e/o gli elementi metallici utilizzati non dovranno decadere in processi di corrosione.

Prestazioni:

Gli interventi sulle strutture esistenti e/o gli elementi metallici utilizzati non dovranno decadere in processi di corrosione se sottoposti all'azione dell'acqua e del gelo.

Livello minimo della prestazione:

I livelli minimi variano in funzione dei materiali utilizzati e del loro impiego.

Riferimenti normativi:

D.Lgs. 9.4.2008, n. 81; D.M. Infrastrutture e Trasporti 14.1.2008; C.M. Infrastrutture e Trasporti 2.2.2009, n. 617; UNI 7699; UNI 8290-2; UNI 9944; UNI 10322.

L'Unità Tecnologica è composta dai seguenti Elementi Manutenibili:

- ° 01.01.01 Ricostruzione intradosso travetti in cls in presenza di ammaloramento localizzato e/o distacco del copriferro.
- ° 01.01.02 Demolizione di parti di intonaco su volterrana e ripristino con realizzazione di intonaco armato con rete
- ° 01.01.03 Intonaco armato

Elemento Manutenibile: 01.01.01

Ricostruzione intradosso travetti in cls in presenza di ammaloramento localizzato e/o distacco del copriferro.

Unità Tecnologica: 01.01

Interventi su strutture esistenti

Si tratta di interventi che interessano il ripristino del calcestruzzo di copriferro delle strutture in c.a.. In genere la parte ammalorata presenta delle lesioni e delle sfarinature del calcestruzzo con o senza l'ossidazione delle armature. L'intervento prevede:
pulizia dei ferri mediante spazzolatura ;
trattamento dei ferri di armatura in vista con malta passivante con inibitore di ruggine applicazione di una mano di emulsione di aggancio a base di resine e ripristino delle superfici;
applicazione di malta reoplastica per ricostruzioni di superfici in cls classe di resistenza R4 (UNI EN 1504) ;

ANOMALIE RICONTRABILI

01.01.01.A01 Corrosione

Decadimento degli elementi metallici a causa della combinazione con sostanze presenti nell'ambiente (ossigeno, acqua, anidride carbonica, ecc.).

01.01.01.A02 Disgregazione

Decoesione caratterizzata da distacco di granuli o cristalli sotto minime sollecitazioni meccaniche.

01.01.01.A03 Distacco

Disgregazione e distacco di parti notevoli del materiale che può manifestarsi anche mediante espulsione di elementi prefabbricati dalla loro sede.

01.01.01.A04 Esposizione dei ferri di armatura

Distacchi di parte di calcestruzzo (copriferro) e relativa esposizione dei ferri di armatura a fenomeni di corrosione per l'azione degli agenti atmosferici.

01.01.01.A05 Fessurazioni

Degradazione che si manifesta con la formazione di soluzioni di continuità del materiale e che può implicare lo spostamento reciproco delle parti.

01.01.01.A06 Lesioni

Si manifestano con l'interruzione del tessuto murario. Le caratteristiche e l'andamento ne caratterizzano l'importanza e il tipo.

01.01.01.A07 Mancanza

Caduta e perdita di parti del materiale del manufatto.

01.01.01.A08 Penetrazione di umidità

Comparsa di macchie di umidità dovute all'assorbimento di acqua.

01.01.01.A09 Polverizzazione

Decoesione che si manifesta con la caduta spontanea dei materiali sotto forma di polvere o granuli.

CONTROLLI ESEGUIBILI DA PERSONALE SPECIALIZZATO

01.01.01.C01 Controllo generale

Cadenza: ogni 6 mesi

Tipologia: Ispezione a vista

Controllare eventuali anomalie dell'elemento strutturale dovuti a cause esterne che ne alterano la normale configurazione.

- Requisiti da verificare: 1) *Resistenza agli agenti aggressivi.*
- Anomalie riscontrabili: 1) *Disgregazione;* 2) *Distacco;* 3) *Esposizione dei ferri di armatura;* 4) *Polverizzazione;* 5) *Fessurazioni.*
- Ditte specializzate: *Tecnici di livello superiore.*

MANUTENZIONI ESEGUIBILI DA PERSONALE SPECIALIZZATO

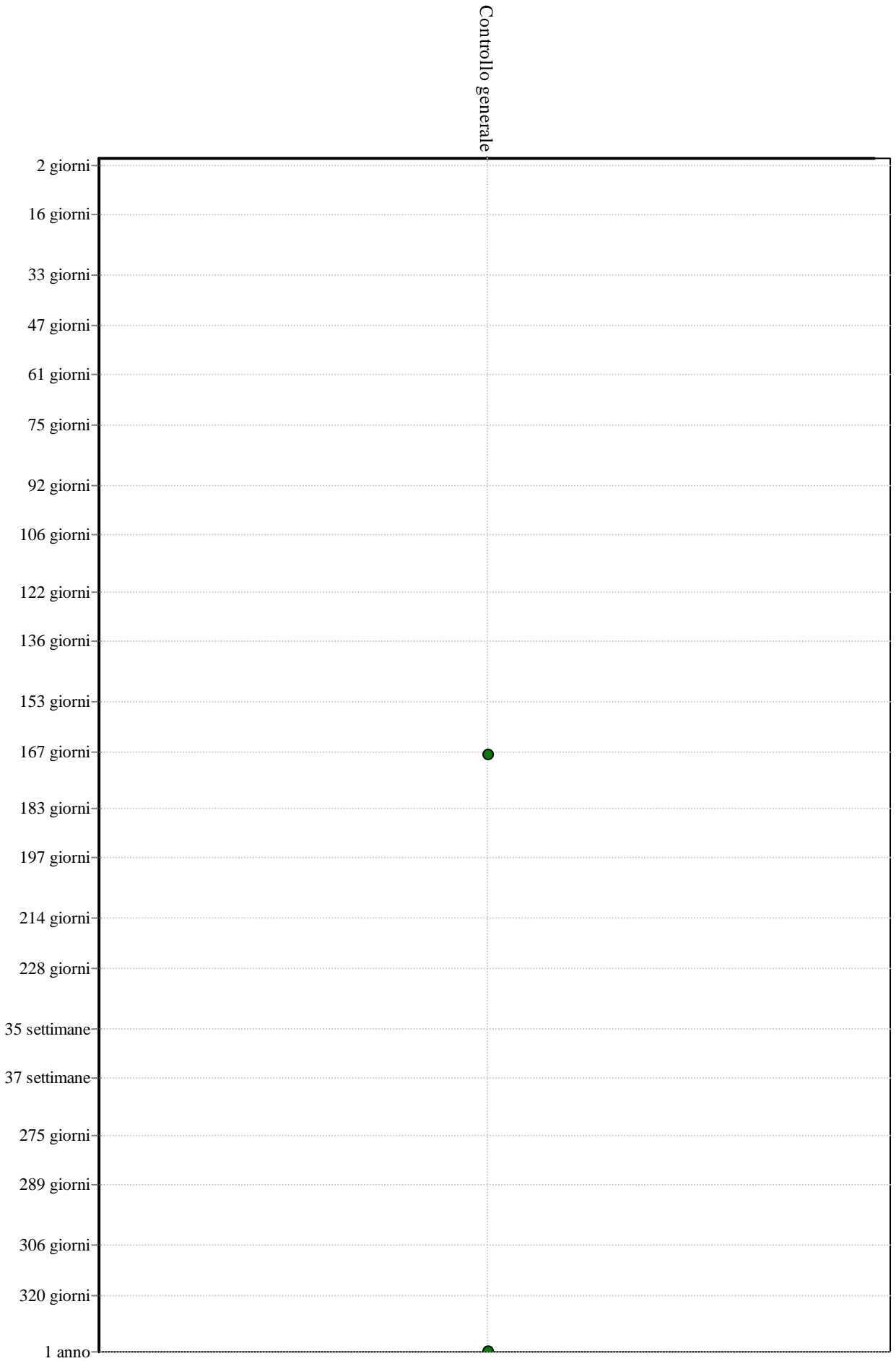
01.01.01.I01 Interventi sulle strutture

Cadenza: a guasto

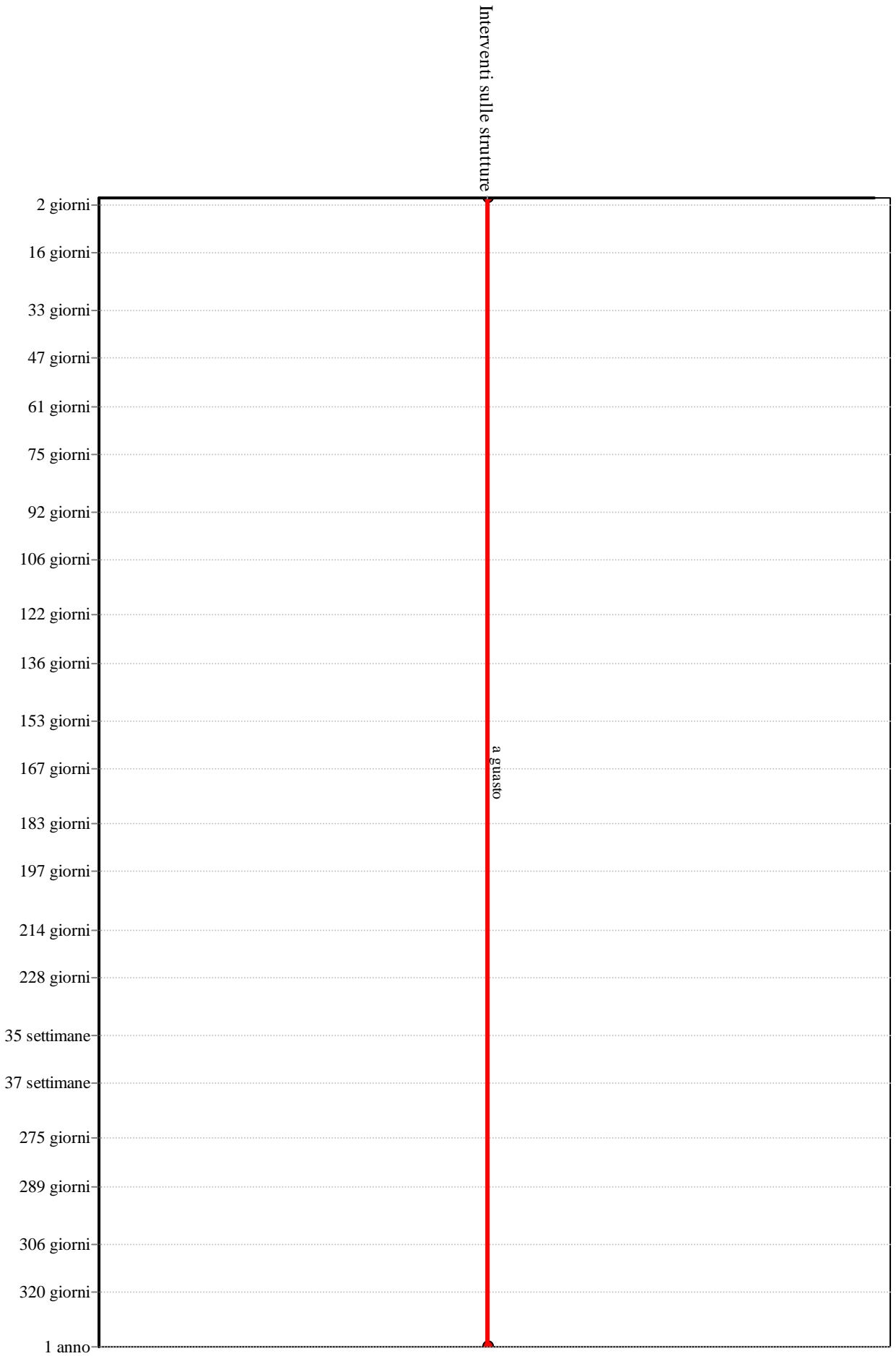
Gli interventi riparativi dovranno effettuarsi a secondo del tipo di anomalia riscontrata e previa diagnosi delle cause del difetto accertato.

- Ditte specializzate: *Specializzati vari.*

Ricostruzione intradosso travetti in cls in presenza di ammaloramento localizzato e/o distacco del copri-ferro. - Controlli in 12 mesi



Ricostruzione intradosso travetti in cls in presenza di ammaloramento localizzato e/o distacco del copri-ferro. - Interventi in 12 mesi



Elemento Manutenibile: 01.01.02

Demolizione di parti di intonaco su volterrana e ripristino con realizzazione di intonaco armato con rete

Unità Tecnologica: 01.01

Interventi su strutture esistenti

Si tratta di interventi che interessano il ripristino degli intradossi dei solai, in particolare le parti danneggiate degli intonaci degli orizzontamenti attraverso:

posa in opera la rete in acciaio zincato con il lato più lungo perpendicolare allo sviluppo delle travi in ferro, mediante sovrapposizioni laterali di almeno 10 cm. non saranno realizzate sovrapposizioni di testa, risultando compresi nella voce di prezzo gli oneri derivanti dal maggiore sfrido del materiale.

La rete sarà fissata al supporto mediante un piatto in acciaio zincato posato in corrispondenza dell'ala inferiore della putrella e ancorato a questa con viti automaschianti M8. Sulle viti saranno eseguite non meno di n. 5 prove di carico preventive con carichi del peso di 1 kN (100kg), ulteriori prove di carico saranno eseguite durante le fasi di posa in opera, come previsto all'art. 11 e 19 del presente CSA.. Tutte le prove dovranno essere effettuate alla presenza della D.L.

Nei locali in cui il soffitto rimarrà a vista si procederà, previa abbondante aspersione di acqua sul supporto, alla realizzazione del rinzafo con malta a base di calce idraulica naturale NHL 3,5 con resistenza a compressione maggiore / uguale di M10 secondo UNI EN 998-2; infine si procederà alla finitura con intonaco in grassello di calce armato con rete in fibra di vetro grammatura > 100 g/mq.

ANOMALIE RISCONTRABILI

01.01.02.A01 Disgregazione

Decoesione caratterizzata da distacco di granuli o cristalli sotto minime sollecitazioni meccaniche.

01.01.02.A02 Distacco

Disgregazione e distacco di parti notevoli del materiale che può manifestarsi anche mediante espulsione di elementi prefabbricati dalla loro sede.

01.01.02.A03 Efflorescenze

Formazione di sostanze, generalmente di colore biancastro e di aspetto cristallino o polverulento o filamentoso, sulla superficie del manufatto. Nel caso di efflorescenze saline, la cristallizzazione può talvolta avvenire all'interno del materiale provocando spesso il distacco delle parti più superficiali: il fenomeno prende allora il nome di cripto-efflorescenza o subefflorescenza.

01.01.02.A04 Erosione superficiale

Asportazione di materiale dalla superficie dovuta a processi di natura diversa. Quando sono note le cause di degrado, possono essere utilizzati anche termini come erosione per abrasione o erosione per corrosione (cause meccaniche), erosione per corrosione (cause chimiche e biologiche), erosione per usura (cause antropiche).

01.01.02.A05 Esfoliazione

Asportazione di materiale dalla superficie dovuta a processi di natura diversa. Quando sono note le cause di degrado, possono essere utilizzati anche termini come erosione per abrasione o erosione per corrosione (cause meccaniche), erosione per corrosione (cause chimiche e biologiche), erosione per usura (cause antropiche).

01.01.02.A06 Fessurazioni

Presenza di rotture singole, ramificate, ortogonale o parallele all'armatura che possono interessare l'intero spessore del manufatto dovute a fenomeni diversi.

01.01.02.A07 Lesioni

Si manifestano con l'interruzione delle superfici dell'elemento strutturale. Le caratteristiche, l'andamento, l'ampiezza ne caratterizzano l'importanza e il tipo.

01.01.02.A08 Mancanza

Caduta e perdita di parti del materiale del manufatto.

01.01.02.A09 Patina biologica

Strato sottile, morbido e omogeneo, aderente alla superficie e di evidente natura biologica, di colore variabile, per lo più verde. La patina biologica è costituita prevalentemente da microrganismi cui possono aderire polvere, terriccio.

01.01.02.A10 Penetrazione di umidità

Comparsa di macchie di umidità dovute all'assorbimento di acqua.

01.01.02.A11 Polverizzazione

Decoesione che si manifesta con la caduta spontanea dei materiali sotto forma di polvere o granuli.

01.01.02.A12 Presenza di vegetazione

Presenza di vegetazione caratterizzata dalla formazione di licheni, muschi e piante lungo le superficie.

01.01.02.A13 Scheggiature

Distacco di piccole parti di materiale lungo i bordi e gli spigoli degli elementi.

01.01.02.A14 Deformazioni e spostamenti

Deformazioni e spostamenti dovuti a cause esterne che alterano la normale configurazione dell'elemento.

CONTROLLI ESEGUIBILI DA PERSONALE SPECIALIZZATO**01.01.02.C01 Controllo di eventuale quadro fessurativo**

Cadenza: ogni 6 mesi

Tipologia: Controllo a vista

Attraverso un esame visivo del quadro fessurativo approfondire ed analizzare eventuali dissesti strutturali anche con l'ausilio di indagini strumentali in situ.

- Requisiti da verificare: 1) *Resistenza meccanica.*
- Anomalie riscontrabili: 1) *Deformazioni e spostamenti;* 2) *Distacco;* 3) *Fessurazioni;* 4) *Lesioni;* 5) *Penetrazione di umidità.*
- Ditte specializzate: *Tecnici di livello superiore.*

MANUTENZIONI ESEGUIBILI DA PERSONALE SPECIALIZZATO**01.01.02.I01 Interventi sulle strutture**

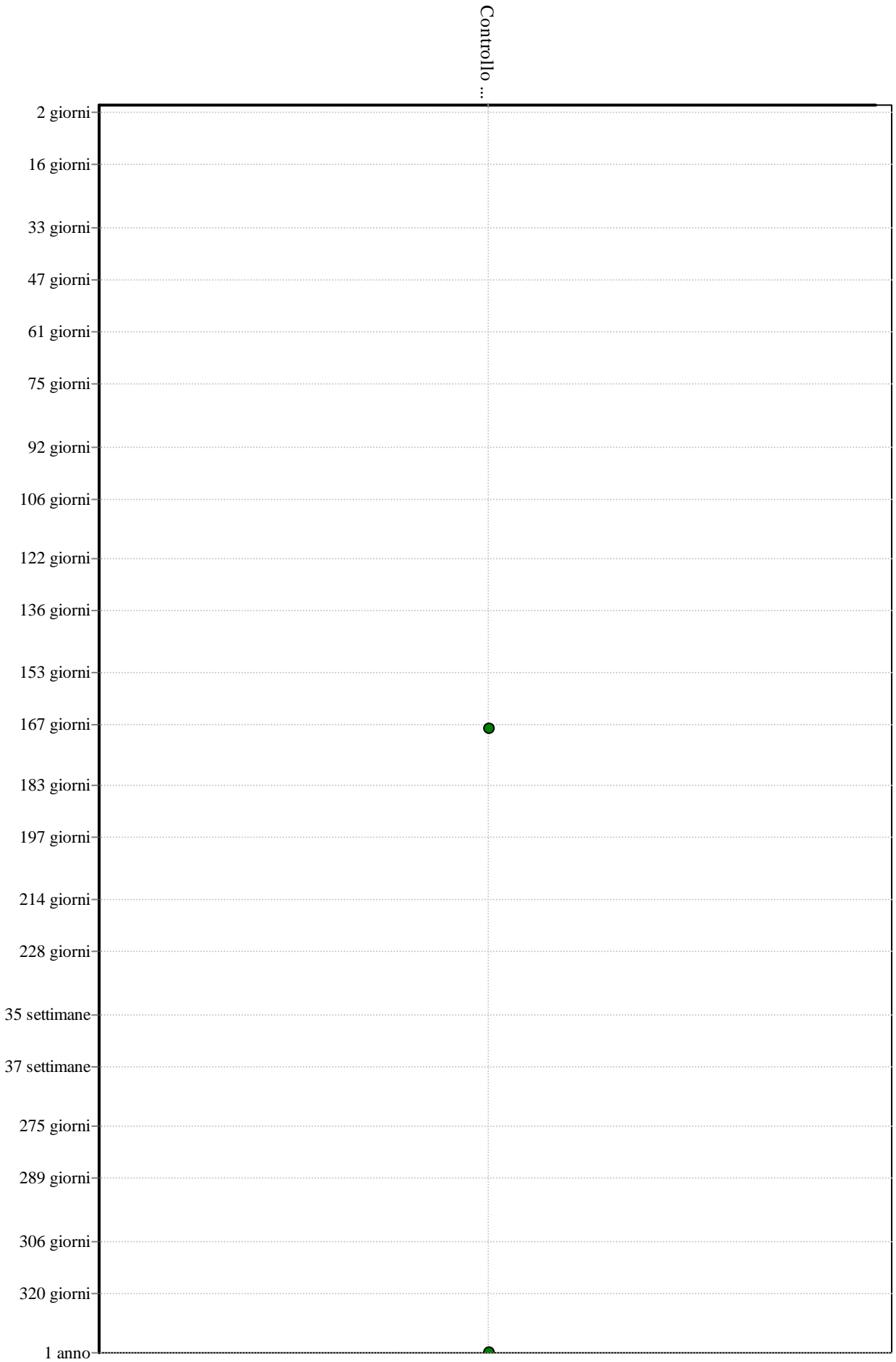
Cadenza: quando occorre

Gli interventi riparativi dovranno effettuarsi a secondo del tipo di anomalia riscontrata e previa diagnosi delle cause del difetto accertato.

- Ditte specializzate: *Specializzati vari.*

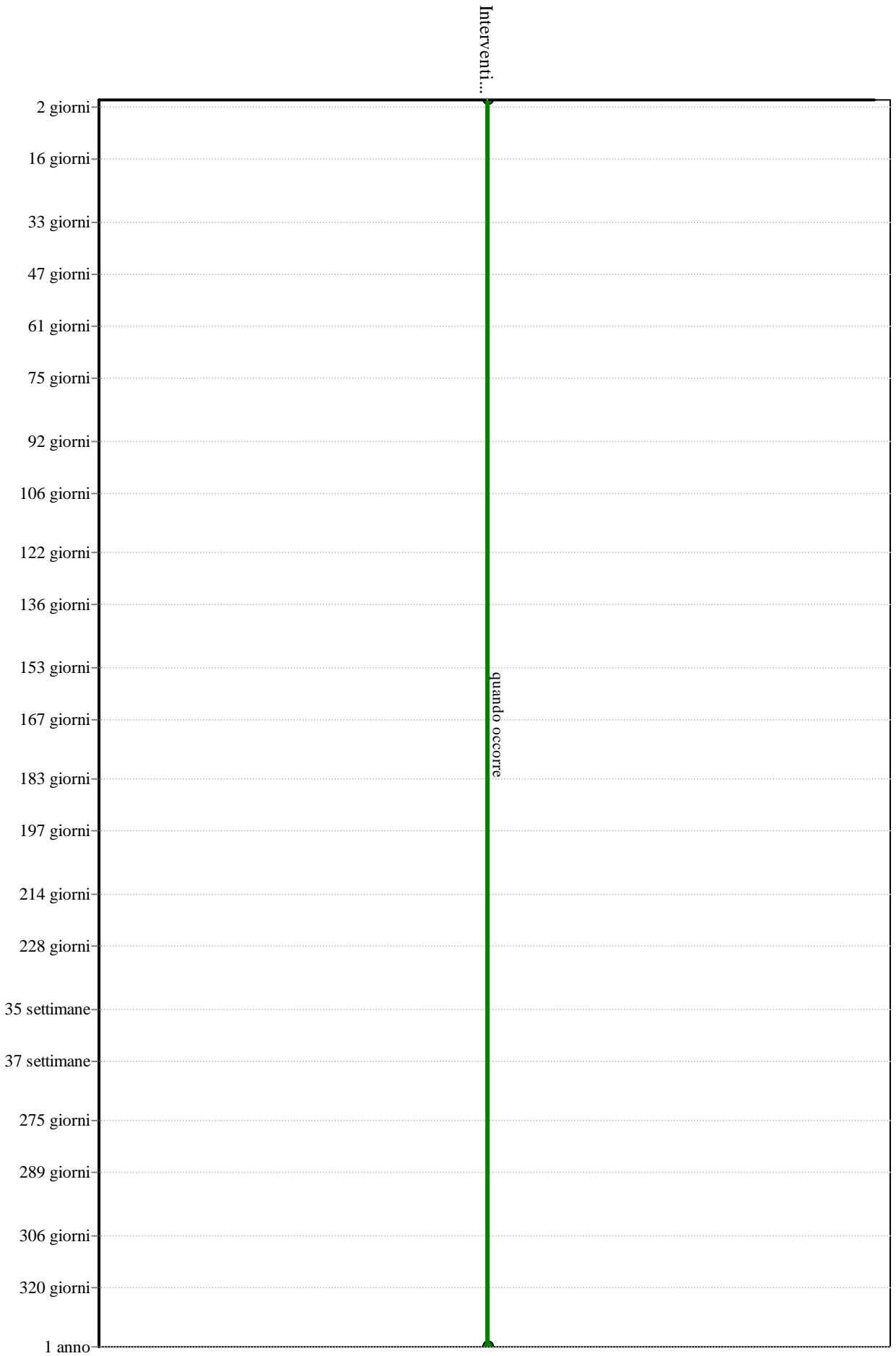
Demolizione di parti di intonaco su volterrana e ripristino con realizzazione di intonaco armato con rete -

Controlli in 12 mesi



Demolizione di parti di intonaco e ripristino con realizzazione di intonaco armato con rete -

Interventi in 12 mesi



Elemento Manutenibile: 01.01.03

Intonaco armato

Unità Tecnologica: 01.01
Interventi su strutture esistenti

Gli intonaci armati consentono di consolidare elementi degli orizzontamenti esistenti attraverso:

Realizzazione di ancoraggi chimici per successiva posa di rete portaintonaco, gli ancoraggi lungo i travetti avranno una distanza max di 35 cm, gli ancoraggi chimici dovranno essere conformi alla ETAG 01; l'ancoraggio sarà realizzato con barre filettate zincate classe 8.8 diam. 6 mm.; la profondità di ancoraggio maggiore di 100 mm sarà scelta in modo da garantire una tenuta di almeno 1 KN; a tale scopo saranno eseguite non meno di n. 5 prove di carico preventive con carichi del peso di 1 kN (100kg), ulteriori prove di carico saranno eseguite durante le fasi di posa in opera, come previsto all'art. 11 e 19 del presente CSA; tutte le prove dovranno essere effettuate alla presenza della D.L.

Fornitura e posa di rete portaintonaco in acciaio zincato, tipo "nervometal", spess. 0.5 mm, la rete sarà fissata agli ancoraggi chimici con piatti in acciaio zincato mm. 100 x 50x 3 forati al centro; i piatti saranno fissati agli ancoraggi con dadi autobloccanti classe 8 in acciaio zincato a profilo ribassato.

Realizzazione di rinzaffo con malta a base di calce idraulica naturale NHL 3,5 con resistenza a compressione maggiore o uguale a M10 (UNI EN 998 - 2).

Realizzazione di finitura con intonaco di grassello con interposta rete in fibra di vetro grammatura > 100 /mq.

ANOMALIE RISCONTRABILI

01.01.03.A01 Deformazioni e spostamenti

Deformazioni e spostamenti dovuti a cause esterne che alterano la normale configurazione degli elementi strutturali.

01.01.03.A02 Distacco

Disgregazione e distacco di parti notevoli del materiale che può manifestarsi anche mediante espulsione di elementi prefabbricati dalla loro sede.

01.01.03.A03 Fessurazioni

Degradazione che si manifesta con la formazione di soluzioni di continuità del materiale e che può implicare lo spostamento reciproco delle parti.

01.01.03.A04 Lesioni

Si manifestano con l'interruzione del tessuto murario. Le caratteristiche e l'andamento ne caratterizzano l'importanza e il tipo.

01.01.03.A05 Esposizione dei ferri di armatura

Distacchi di parte di calcestruzzo (copriferro) e relativa esposizione dei ferri di armatura a fenomeni di corrosione per l'azione degli agenti atmosferici.

CONTROLLI ESEGUIBILI DA PERSONALE SPECIALIZZATO

01.01.03.C01 Controllo generale

Cadenza: ogni 8 mesi

Tipologia: Controllo a vista

Controllare eventuali anomalie dell'elemento strutturale dovuti a cause esterne che ne alterano la normale configurazione.

- Requisiti da verificare: 1) *Resistenza meccanica*; 2) *Resistenza agli agenti aggressivi*.
- Anomalie riscontrabili: 1) *Deformazioni e spostamenti*; 2) *Distacco*; 3) *Fessurazioni*; 4) *Lesioni*; 5) *Esposizione dei ferri di armatura*.
- Ditte specializzate: *Tecnici di livello superiore*.

MANUTENZIONI ESEGUIBILI DA PERSONALE SPECIALIZZATO

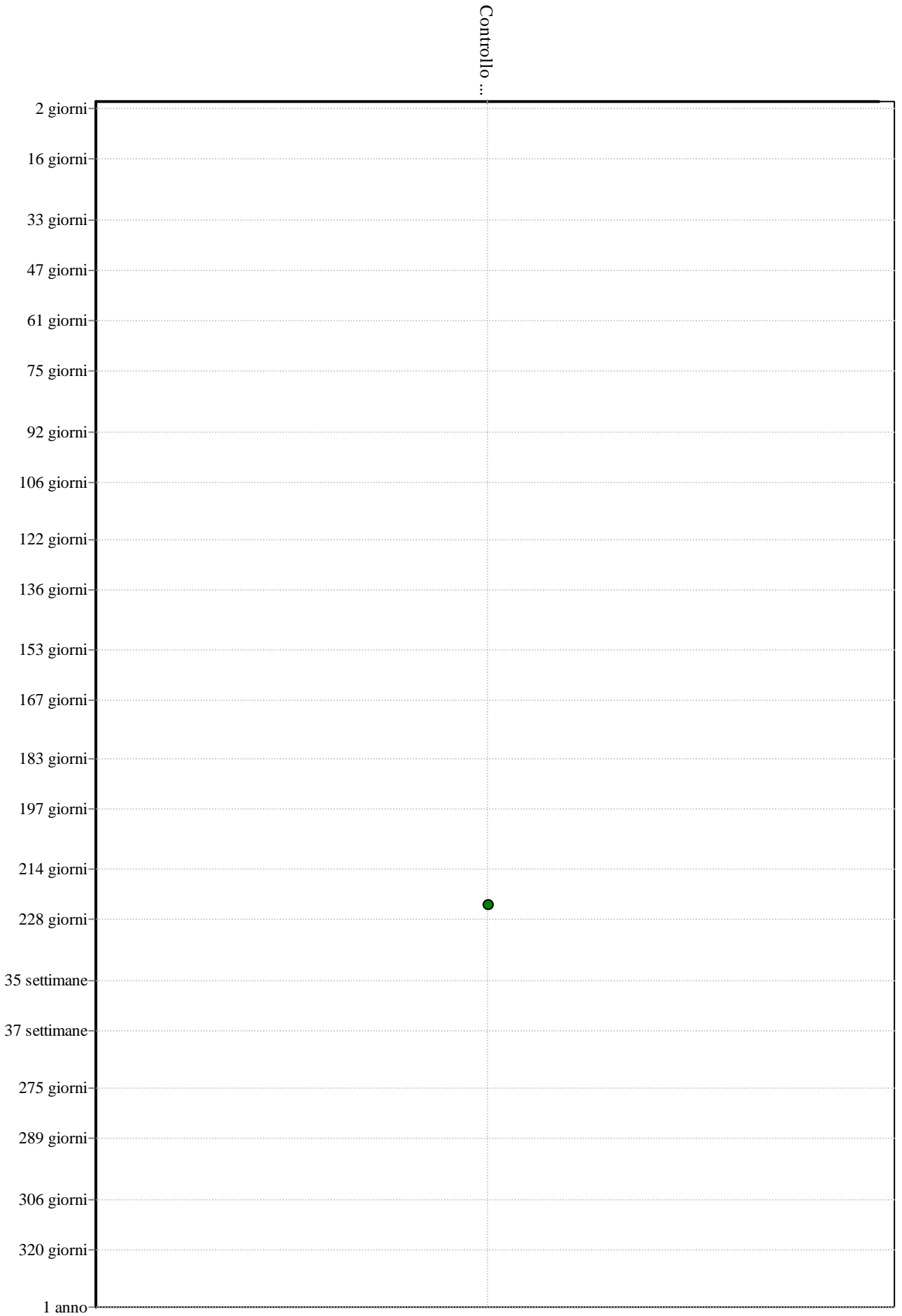
01.01.03.I01 Interventi sulle strutture

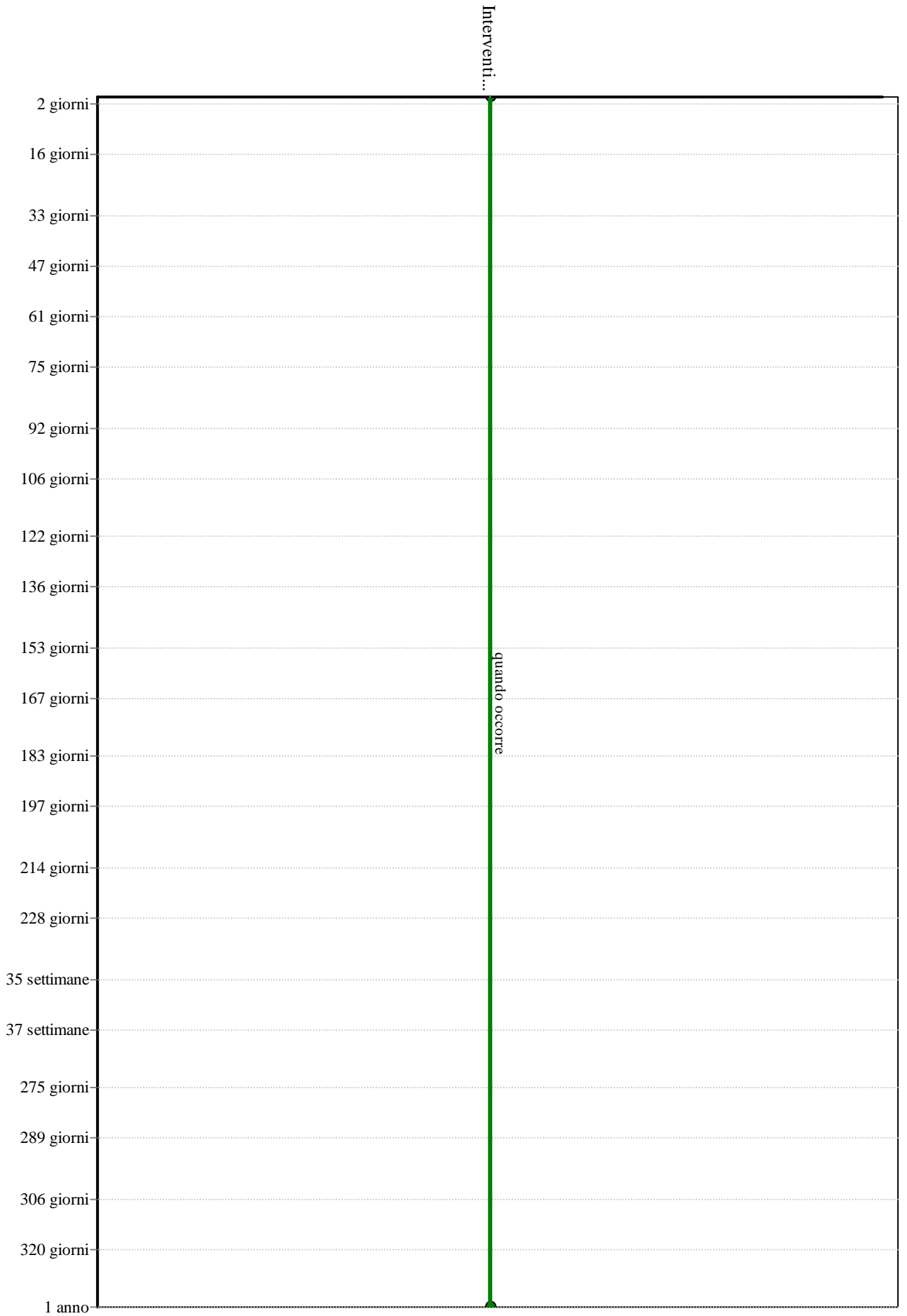
Cadenza: quando occorre

Gli interventi riparativi dovranno effettuarsi a secondo del tipo di anomalia riscontrata e previa diagnosi delle cause del difetto accertato.

- Ditte specializzate: *Specializzati vari*.

Intonaco armato - Controlli in 12 mesi





Intonaco armato - Interventi in 12 mesi

Unità Tecnologica: 01.02

Rivestimenti interni

Si tratta di strati funzionali, facenti parte delle chiusure verticali, la cui funzione principale è quella di proteggere il sistema di chiusure interne dalle sollecitazioni interne degli edifici e di assicurare un aspetto uniforme ed ornamentale degli ambienti.

REQUISITI E PRESTAZIONI (UT)

01.02.R01 Assenza di emissioni di sostanze nocive

Classe di Requisiti: Protezione dagli agenti chimici ed organici

Classe di Esigenza: Sicurezza

I rivestimenti non debbono in condizioni normali di esercizio emettere sostanze tossiche, polveri, gas o altri odori fastidiosi per gli utenti.

Prestazioni:

I materiali costituenti i rivestimenti non devono emettere sostanze nocive per gli utenti (gas, vapori, fibre, polveri, radiazioni nocive ecc.), sia in condizioni normali che sotto l'azione dell'ambiente (temperatura, tasso di umidità, raggi ultravioletti, ecc.). In particolare deve essere assente l'emissione di composti chimici organici, quali la formaldeide, nonché la diffusione di fibre di vetro.

Livello minimo della prestazione:

Dovranno essere rispettati i seguenti limiti:

- concentrazione limite di formaldeide non superiore a 0,1 p.p.m. (0,15 mg/m³);
- per la soglia olfattiva valori non superiori a 0,09 p.p.m. (0,135 mg/m³);
- per la soglia di irritazione occhi-naso-gola non superiore 0,66 p.p.m. (1 mg/m³).

Riferimenti normativi:

D.Lgs. 9.4.2008, n. 81; D.P.R. 24.5.1988, n. 215; C.M. Sanità 22.6.1983, n. 57; C.M. Sanità 10.7.1986, n. 45; ASHRAE Standard 62-1981 (Norma nazionale americana sulla qualità dell'aria ambiente); NFX 10702; DIN 50055.

01.02.R02 Regolarità delle finiture

Classe di Requisiti: Visivi

Classe di Esigenza: Aspetto

I rivestimenti debbono avere gli strati superficiali in vista privi di difetti, fessurazioni, scagliature o screpolature superficiali e/o comunque esenti da caratteri che possano rendere difficile la lettura formale.

Prestazioni:

Le superfici dei rivestimenti non devono presentare anomalie e/o comunque fessurazioni, screpolature, sbollature superficiali, ecc.. Le tonalità dei colori dovranno essere omogenee e non evidenziare eventuali tracce di ripresa di colore e/o comunque di ritocchi. Per i rivestimenti ceramici valgono le specifiche relative alle caratteristiche di aspetto e dimensionali di cui alla norma UNI EN ISO 10545-2.

Livello minimo della prestazione:

I livelli minimi variano in funzione delle varie esigenze di aspetto come: la planarità; l'assenza di difetti superficiali; l'omogeneità di colore; l'omogeneità di brillantezza; l'omogeneità di insudiciamento, ecc..

Riferimenti normativi:

UNI 7823; UNI 7959; UNI 8012; UNI 8290-2; UNI 8813; UNI 8941-1/2/3; UNI EN 1245; UNI EN ISO 10545-2; ICITE UEAtc (Direttive Comuni - Rivestimenti plastici continui).

01.02.R03 Resistenza agli agenti aggressivi

Classe di Requisiti: Protezione dagli agenti chimici ed organici

Classe di Esigenza: Sicurezza

I rivestimenti non dovranno subire dissoluzioni o disgregazioni e mutamenti di aspetto a causa dell'azione di agenti aggressivi chimici.

Prestazioni:

I materiali costituenti i rivestimenti esterni ed interni delle pareti perimetrali non devono deteriorarsi o comunque perdere le prestazioni iniziali in presenza di agenti chimici presenti negli ambienti. I materiali devono comunque consentire le operazioni di pulizia. I rivestimenti plastici ed i prodotti a base di vernici dovranno essere compatibili chimicamente con la base di supporto.

Livello minimo della prestazione:

I livelli minimi variano in funzione dei materiali utilizzati e del loro impiego.

Riferimenti normativi:

UNI 7959; UNI 8012; UNI 8290-2; UNI Progetto di norma E09.10.648.0; UNI EN ISO 175; UNI EN ISO 10545-13/14; ISO 1431; ICITE UEAtc (Direttive comuni - Intonaci plastici); ICITE UEAtc (Direttive comuni - Rivestimenti di pavimento sottili).

01.02.R04 Resistenza agli attacchi biologici

Classe di Requisiti: Protezione dagli agenti chimici ed organici

Classe di Esigenza: Sicurezza

I rivestimenti a seguito della presenza di organismi viventi (animali, vegetali, microrganismi) non dovranno subire riduzioni di prestazioni.

Prestazioni:

I materiali costituenti i rivestimenti non devono permettere lo sviluppo dei funghi, larve di insetto, muffe, radici e microrganismi in genere, anche quando impiegati in locali umidi. In ogni caso non devono deteriorarsi sotto l'attacco dei suddetti agenti biologici, resistere all'attacco di eventuali roditori e consentire un'agevole pulizia delle superfici.

Livello minimo della prestazione:

I valori minimi di resistenza agli attacchi biologici variano in funzione dei materiali, dei prodotti utilizzati, delle classi di rischio, delle situazioni generali di servizio, dell'esposizione a umidificazione e del tipo di agente biologico. Distribuzione degli agenti biologici per classi di rischio (UNI EN 335-1):

Classe di rischio 1

- Situazione generale di servizio: non a contatto con terreno, al coperto (secco);
- Descrizione dell'esposizione a umidificazione in servizio: nessuna;
- Distribuzione degli agenti biologici: insetti = U, termiti = L.

Classe di rischio 2

- Situazione generale di servizio: non a contatto con terreno, al coperto (rischio di umidificazione);
- Descrizione dell'esposizione a umidificazione in servizio: occasionale;
- Distribuzione degli agenti biologici: funghi = U; (*)insetti = U; termiti = L.

Classe di rischio 3

- Situazione generale di servizio: non a contatto con terreno, non al coperto;
- Descrizione dell'esposizione a umidificazione in servizio: frequente;
- Distribuzione degli agenti biologici: funghi = U; (*)insetti = U; termiti = L.

Classe di rischio 4;

- Situazione generale di servizio: a contatto con terreno o acqua dolce;
- Descrizione dell'esposizione a umidificazione in servizio: permanente;
- Distribuzione degli agenti biologici: funghi = U; (*)insetti = U; termiti = L.

Classe di rischio 5;

- Situazione generale di servizio: in acqua salata;
- Descrizione dell'esposizione a umidificazione in servizio: permanente;
- Distribuzione degli agenti biologici: funghi = U; (*)insetti = U; termiti = L; organismi marini = U.

U = universalmente presente in Europa

L = localmente presente in Europa

(*) il rischio di attacco può essere non significativo a seconda delle particolari situazioni di servizio.

Riferimenti normativi:

UNI 8012; UNI 8290-2; UNI 8662-1/2/3; UNI 8789; UNI 8795; UNI 8859; UNI 8864; UNI 8940; UNI 8976; UNI 9090; UNI 9092-2; UNI EN 117; UNI EN 118; UNI EN 212; UNI EN 335-1/2; UNI EN 1001-1.

L'Unità Tecnologica è composta dai seguenti Elementi Manutenibili:

° 01.02.01 Intonaco

° 01.02.02 Tinteggiature e decorazioni

Elemento Manutenibile: 01.02.01

Intonaco

Unità Tecnologica: 01.02
Rivestimenti interni

Si tratta di un sottile strato di malta la cui funzione è quella di rivestimento nelle strutture edilizie. Svolge inoltre la funzione di protezione dai fattori ambientali è allo stesso tempo protettiva e decorativa. Il rivestimento a intonaco è comunque una superficie che va rinnovata periodicamente e in condizioni normali esso fornisce prestazioni accettabili per 20 - 30 anni. La malta per intonaco è costituita da leganti (cemento, calce idraulica, calce aerea, gesso), da inerti (sabbia) e da acqua nelle giuste proporzioni a secondo del tipo di intonaco; vengono, in alcuni casi, inoltre aggiunti all'impasto additivi che restituiscono all'intonaco particolari qualità a secondo del tipo d'impiego. Nell'intonaco tradizionale a tre strati il primo, detto rinzaffo, svolge la funzione di aggrappo al supporto e di grossolano livellamento; il secondo, detto arriccio, costituisce il corpo dell'intonaco la cui funzione è di resistenza meccanica e di tenuta all'acqua; il terzo strato, detto finitura, rappresenta la finitura superficiale e contribuisce a creare una prima barriera la cui funzione è quella di opporsi alla penetrazione dell'acqua e delle sostanze aggressive. Gli intonaci per interni possono suddividersi in intonaci ordinari e intonaci speciali. A loro volta i primi possono ulteriormente suddividersi in intonaci miscelati in cantiere ed in intonaci premiscelati; i secondi invece in intonaci additivati, intonaci a stucco o lucidi, intonaci plastici o rivestimenti plastici continui ed infine intonaci monostrato.

ANOMALIE RISCOINTRABILI

01.02.01.A01 Bolle d'aria

Alterazione della superficie dell'intonaco caratterizzata dalla presenza di fori di grandezza e distribuzione irregolare, generati dalla formazione di bolle d'aria al momento della posa.

01.02.01.A02 Decolorazione

Alterazione cromatica della superficie.

01.02.01.A03 Deposito superficiale

Accumulo di pulviscolo atmosferico o di altri materiali estranei, di spessore variabile, poco coerente e poco aderente alla superficie del rivestimento.

01.02.01.A04 Disgregazione

Decoesione caratterizzata da distacco di granuli o cristalli sotto minime sollecitazioni meccaniche.

01.02.01.A05 Distacco

Disgregazione e distacco di parti notevoli del materiale che può manifestarsi anche mediante espulsione di elementi prefabbricati dalla loro sede.

01.02.01.A06 Efflorescenze

Formazione di sostanze, generalmente di colore biancastro e di aspetto cristallino o pulverulento o filamentoso, sulla superficie del manufatto. Nel caso di efflorescenze saline, la cristallizzazione può talvolta avvenire all'interno del materiale provocando spesso il distacco delle parti più superficiali: il fenomeno prende allora il nome di criptoefflorescenza o subefflorescenza.

01.02.01.A07 Erosione superficiale

Asportazione di materiale dalla superficie dovuta a processi di natura diversa. Quando sono note le cause di degrado, possono essere utilizzati anche termini come erosione per abrasione o erosione per corrosione (cause meccaniche), erosione per corrosione (cause chimiche e biologiche), erosione per usura (cause antropiche).

01.02.01.A08 Esfoliazione

Degradazione che si manifesta con distacco, spesso seguito da caduta, di uno o più strati superficiali subparalleli fra loro, generalmente causata dagli effetti del gelo.

01.02.01.A09 Fessurazioni

Presenza di rotture singole, ramificate, ortogonale o parallele all'armatura che possono interessare l'intero spessore del manufatto.

01.02.01.A10 Macchie e graffi

Imbrattamento della superficie con sostanze macchianti in grado di aderire e penetrare nel materiale.

01.02.01.A11 Mancanza

Caduta e perdita di parti del materiale del manufatto.

01.02.01.A12 Penetrazione di umidità

Comparsa di macchie di umidità dovute all'assorbimento di acqua.

01.02.01.A13 Polverizzazione

Decoesione che si manifesta con la caduta spontanea dei materiali sotto forma di polvere o granuli.

01.02.01.A14 Rigonfiamento

Variazione della sagoma che interessa l'intero spessore del materiale e che si manifesta soprattutto in elementi lastriformi. Ben riconoscibile essendo dato dal tipico andamento "a bolla" combinato all'azione della gravità.

CONTROLLI ESEGUIBILI DALL'UTENTE**01.02.01.C01 Controllo generale delle parti a vista**

Cadenza: ogni 3 mesi

Tipologia: Controllo a vista

Controllo dello stato di conservazione delle finiture e verifica del grado di usura delle parti in vista. Controllare l'uniformità dell'aspetto cromatico delle superfici. Riconoscimento di eventuali anomalie (bolle, screpolature, depositi, efflorescenze, microfessurazioni, ecc.) e/o difetti di esecuzione.

- Requisiti da verificare: 1) *Regolarità delle finiture.*
- Anomalie riscontrabili: 1) *Decolorazione;* 2) *Deposito superficiale;* 3) *Efflorescenze;* 4) *Macchie e graffi.*

MANUTENZIONI ESEGUIBILI DA PERSONALE SPECIALIZZATO**01.02.01.I01 Pulizia delle superfici**

Cadenza: quando occorre

Pulizia delle superfici mediante lavaggio ad acqua e detersivi adatti al tipo di intonaco. Rimozioni di macchie, o depositi superficiali mediante spazzolatura o mezzi meccanici.

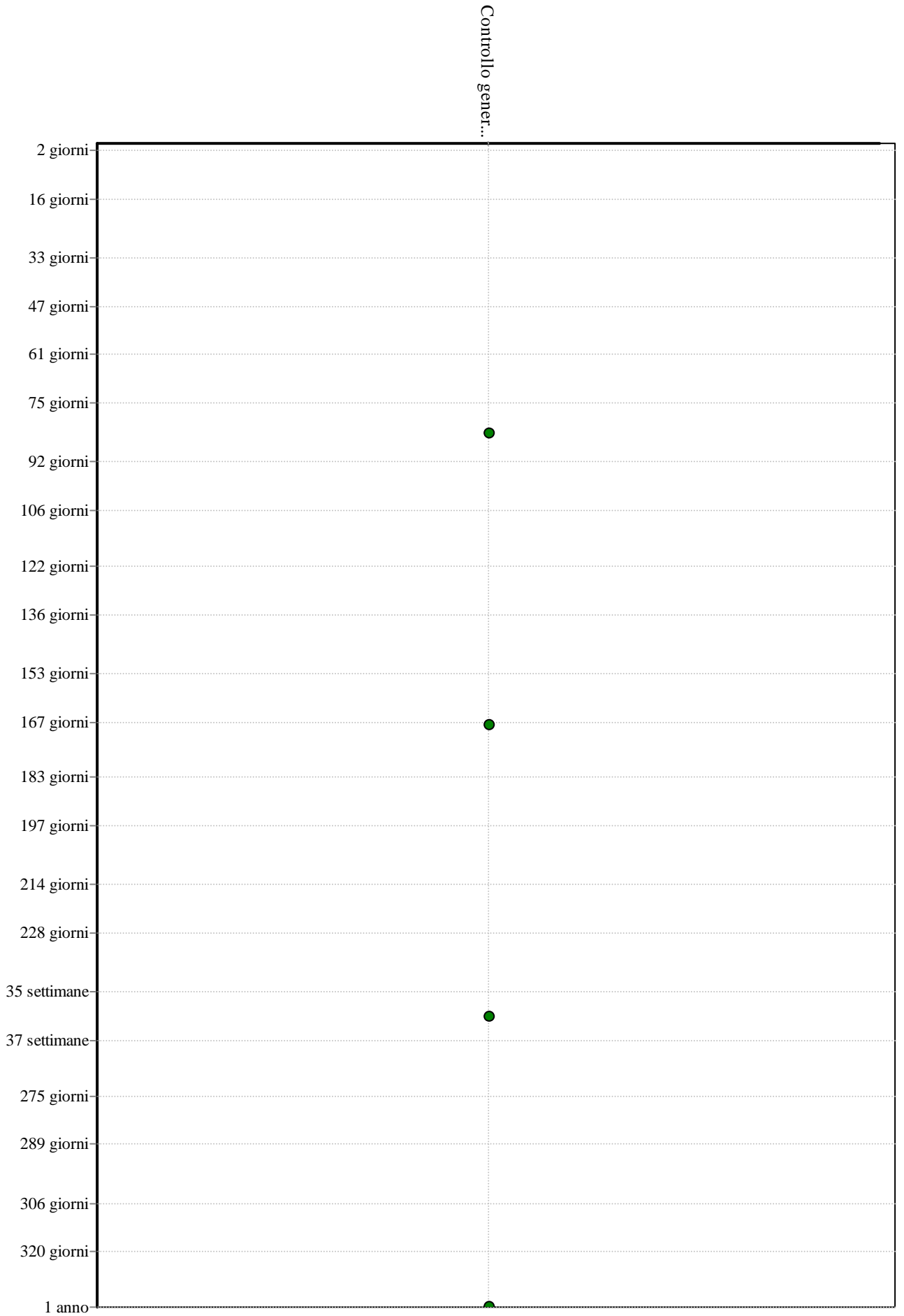
- Ditte specializzate: *Pittore.*

01.02.01.I02 Sostituzione delle parti più soggette ad usura

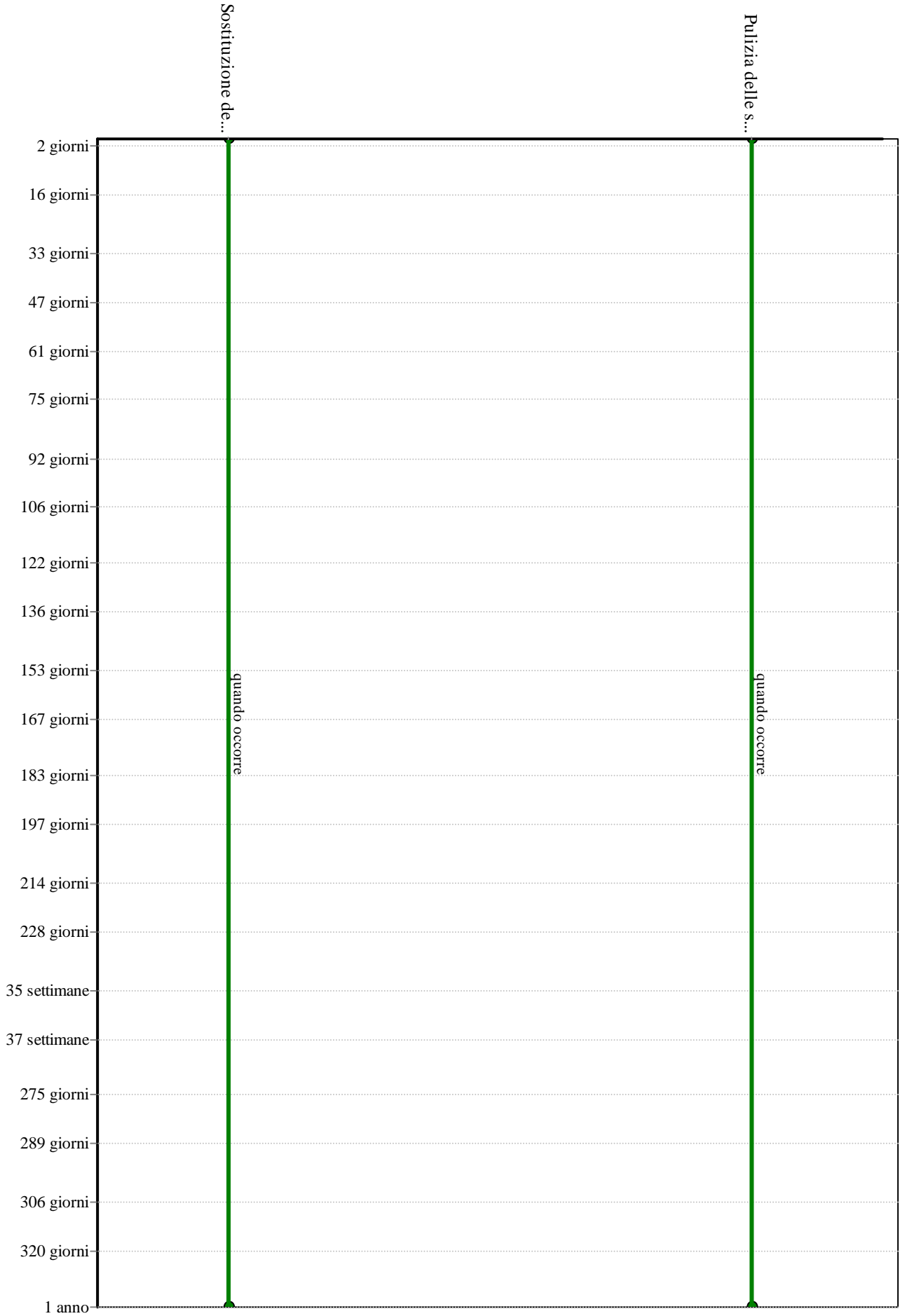
Cadenza: quando occorre

Sostituzione delle parti più soggette ad usura o altre forme di degrado mediante l'asportazione delle aree più degradate, pulizia delle parti sottostanti mediante spazzolatura e preparazione della base di sottofondo previo lavaggio. Ripresa dell'area con materiali adeguati e/o comunque simili all'intonaco originario ponendo particolare attenzione a non alterare l'aspetto visivo cromatico delle superfici.

- Ditte specializzate: *Muratore, Intonacatore.*



Intonaco - Controlli in 12 mesi



Intonaco - Interventi in 12 mesi

Elemento Manutenibile: 01.02.02

Tinteggiature e decorazioni

Unità Tecnologica: 01.02
Rivestimenti interni

La vasta gamma delle tinteggiature o pitture varia a secondo delle superficie e degli ambienti dove trovano utilizzazione. Per gli ambienti interni di tipo rurale si possono distinguere le pitture a calce, le pitture a colla, le idropitture, le pitture ad olio; per gli ambienti di tipo urbano si possono distinguere le pitture alchidiche, le idropitture acrilviniliche (tempere); per le tipologie industriali si hanno le idropitture acriliche, le pitture siliconiche, le pitture epossidiche, le pitture viniliche, ecc. Le decorazioni trovano il loro impiego particolarmente per gli elementi di finitura interna o comunque a vista. La vasta gamma di materiali e di forme varia a secondo dell'utilizzo e degli ambienti d'impiego. Possono essere elementi prefabbricati, lapidei, gessi, laterizi, ecc.

ANOMALIE RISCONTRABILI

01.02.02.A01 Bolle d'aria

Alterazione della superficie del rivestimento, caratterizzata dalla presenza di fori di grandezza e distribuzione irregolare, generati dalla formazione di bolle d'aria al momento della posa.

01.02.02.A02 Decolorazione

Alterazione cromatica della superficie.

01.02.02.A03 Deposito superficiale

Accumulo di pulviscolo atmosferico o di altri materiali estranei, di spessore variabile, poco coerente e poco aderente alla superficie del rivestimento.

01.02.02.A04 Disgregazione

Decoesione caratterizzata da distacco di granuli o cristalli sotto minime sollecitazioni meccaniche.

01.02.02.A05 Distacco

Disgregazione e distacco di parti notevoli del materiale che può manifestarsi anche mediante espulsione di elementi prefabbricati dalla loro sede.

01.02.02.A06 Efflorescenze

Formazione di sostanze, generalmente di colore biancastro e di aspetto cristallino o pulverulento o filamentoso, sulla superficie del manufatto. Nel caso di efflorescenze saline, la cristallizzazione può talvolta avvenire all'interno del materiale provocando spesso il distacco delle parti più superficiali: il fenomeno prende allora il nome di criptoefflorescenza o subefflorescenza.

01.02.02.A07 Erosione superficiale

Asportazione di materiale dalla superficie dovuta a processi di natura diversa. Quando sono note le cause di degrado, possono essere utilizzati anche termini come erosione per abrasione o erosione per corrosione (cause meccaniche), erosione per corrosione (cause chimiche e biologiche), erosione per usura (cause antropiche).

01.02.02.A08 Fessurazioni

Presenza di rotture singole, ramificate, ortogonale o parallele all'armatura che possono interessare l'intero spessore del manufatto.

01.02.02.A09 Macchie e graffi

Imbrattamento della superficie con sostanze macchianti in grado di aderire e penetrare nel materiale.

01.02.02.A10 Mancanza

Caduta e perdita di parti del materiale del manufatto.

01.02.02.A11 Penetrazione di umidità

Comparsa di macchie di umidità dovute all'assorbimento di acqua.

01.02.02.A12 Polverizzazione

Decoesione che si manifesta con la caduta spontanea dei materiali sotto forma di polvere o granuli.

01.02.02.A13 Rigonfiamento

Variazione della sagoma che interessa l'intero spessore del materiale e che si manifesta soprattutto in elementi lastriformi. Ben riconoscibile essendo dato dal tipico andamento "a bolla" combinato all'azione della gravità.

CONTROLLI ESEGUIBILI DALL'UTENTE

01.02.02.C01 Controllo generale delle parti a vista

Cadenza: ogni 12 mesi

Tipologia: Controllo a vista

Controllo dello stato di conservazione delle finiture e verifica del grado di usura delle parti in vista. Controllare l'uniformità dell'aspetto cromatico delle superfici. Riconcontro di eventuali anomalie (macchie, disgregazioni superficiali, rigonfiamenti, distacco, ecc.) e/o difetti di esecuzione.

- Requisiti da verificare: 1) Assenza di emissioni di sostanze nocive; 2) Regolarità delle finiture; 3) Resistenza agli agenti aggressivi; 4) Resistenza agli attacchi biologici.
- Anomalie riscontrabili: 1) Bolle d'aria; 2) Decolorazione; 3) Deposito superficiale; 4) Disgregazione; 5) Distacco; 6) Erosione superficiale; 7) Fessurazioni; 8) Macchie e graffi; 9) Mancanza; 10) Penetrazione di umidità; 11) Polverizzazione; 12) Rigonfiamento.

MANUTENZIONI ESEGUIBILI DA PERSONALE SPECIALIZZATO

01.02.02.I01 Ritinteggiatura coloritura

Cadenza: quando occorre

Ritinteggiature delle superfici con nuove pitture previa carteggiatura e sverniciatura, stuccatura dei paramenti e preparazione del fondo mediante applicazione, se necessario, di prevernici fissanti. Le modalità di ritinteggiatura, i prodotti, le attrezzature variano comunque in funzione delle superfici e dei materiali costituenti.

- Ditte specializzate: *Pittore*.

01.02.02.I02 Sostituzione degli elementi decorativi degradati

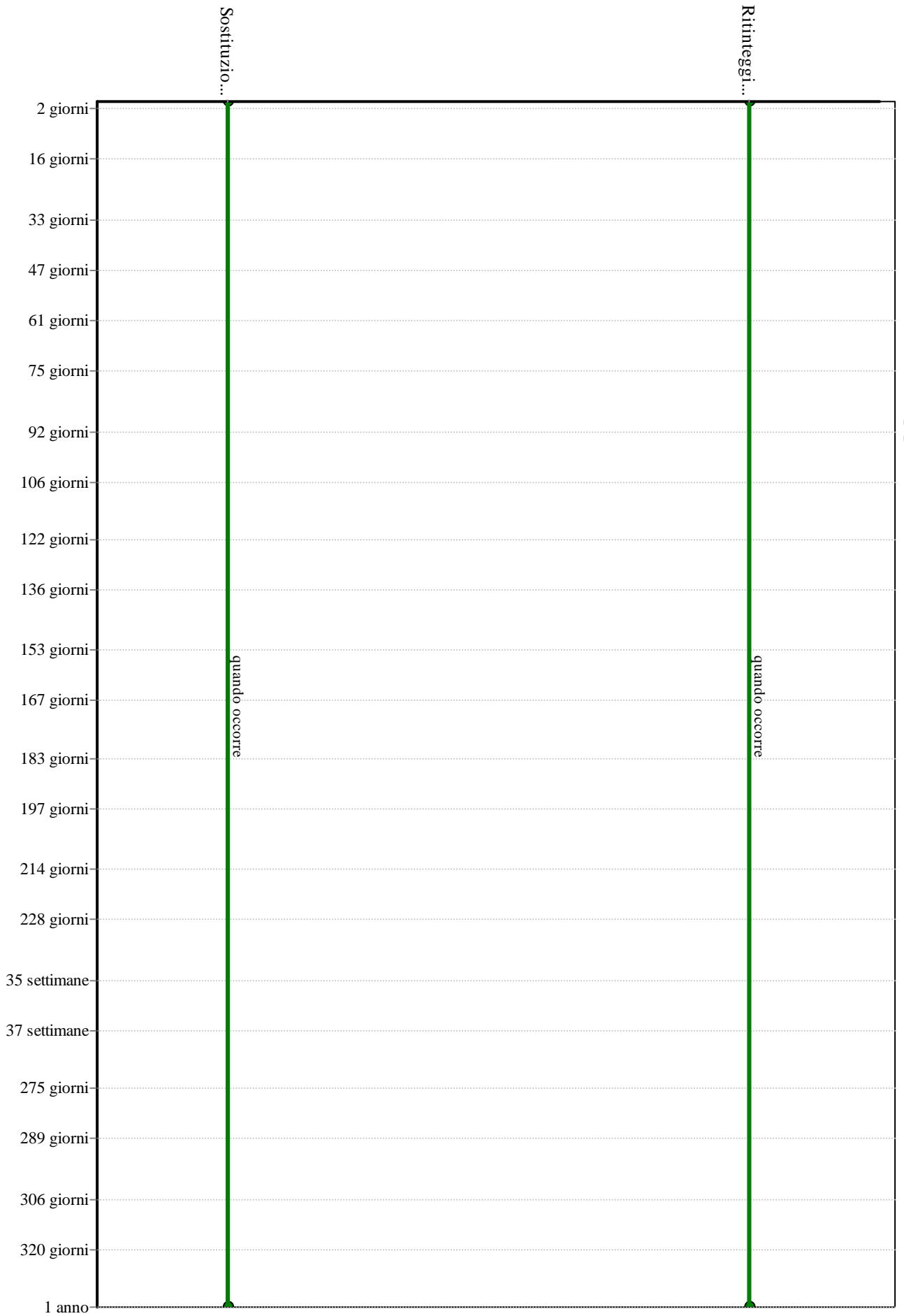
Cadenza: quando occorre

Sostituzione degli elementi decorativi usurati o rotti con altri analoghi o se non possibile riparazione dei medesimi con tecniche appropriate tali da non alterare gli aspetti geometrici-cromatici delle superfici di facciata. Sostituzione e verifica dei relativi ancoraggi.

- Ditte specializzate: *Pittore, Specializzati vari*.

Tinteggiature e decorazioni - Controlli in 12 mesi





Tinteggiature e decorazioni - Interventi in 12 mesi

Unità Tecnologica: 01.03

Controsoffitti

I controsoffitti sono sistemi di finiture tecniche in elementi modulari leggeri. Essi possono essere direttamente fissati al solaio o appesi ad esso tramite elementi di sostegno. Essi hanno inoltre la funzione di controllare la definizione morfologica degli ambienti attraverso la possibilità di progettare altezze e volumi e talvolta di nascondere la distribuzione di impianti tecnologici nonché da contribuire all'isolamento acustico degli ambienti. Gli strati funzionali dei controsoffitti possono essere composti da vari elementi e materiali diversi quali:

- pannelli (fibra, fibra a matrice cementizia, fibra minerale ceramizzata, fibra rinforzata, gesso, gesso fibrorinforzato, gesso rivestito, profilati in lamierino d'acciaio, stampati in alluminio, legno, PVC);
- doghe (PVC, altre materie plastiche, profilati in lamierino d'acciaio, profilati in lamierino di alluminio);
- lamellari (PVC, altre materie plastiche, profilati in lamierino d'acciaio, profilati in lamierino di alluminio, lastre metalliche);
- grigliati (elementi di acciaio, elementi di alluminio, elementi di legno, stampati di resine plastiche e simili);
- cassette (legno). Inoltre essi possono essere chiusi non ispezionabili, chiusi ispezionabili e aperti.

In particolare:

Integrazione di pendini di controsoffittatura esistente

Rimozione dei pannelli o delle doghe metalliche del controsoffitto necessarie per eseguire la lavorazione.

Integrazione della pendinatura attraverso l'uso di pendini telescopici per controsoffitto composti da due tondini, in filo zincato cotto del diametro di 4 mm., uncinati ad una estremità e collegati tra loro da una molla di regolazione in acciaio nichelato temprabile C70. Gli stessi saranno opportunamente ancorati tramite l'uso di tasselli meccanici/chimici alla struttura portante del solaio, senza la rimozione della struttura metallica e della pendinatura esistente del controsoffitto al fine di riutilizzare e ripristinare lo stesso materiale al termine dell'intervento.

Ripristino dei pannelli.

Rimozione e posa nuova controsoffittatura

Rimozione e smaltimento a Pubbliche discariche della controsoffittatura e della relativa struttura esistente di sostegno.

Provvista e posa di nuova controsoffittatura del tipo a pannelli fonoassorbenti termoisolanti nel formato 60 X 60 su superfici piane o inclinate per qualsiasi altezza dell'orizzontamento rispetto al piano pavimento completo di cornice perimetrale ed orditura metallica di sostegno dei pannelli a vista.

La struttura del controsoffitto dovrà essere fissata all'intradosso del solaio tramite l'uso di pendini telescopici opportunamente ancorati attraverso l'uso di tasselli meccanici/chimici alla struttura dei solai.

REQUISITI E PRESTAZIONI (UT)

01.03.R01 Isolamento acustico

Classe di Requisiti: Acustici

Classe di Esigenza: Benessere

I controsoffitti dovranno contribuire a fornire una adeguata resistenza al passaggio dei rumori.

Prestazioni:

La prestazione di isolamento acustico si può ottenere attraverso la prova di laboratorio del loro potere fonoisolante. L'esito della prova può essere sinteticamente espresso attraverso l'indice di valutazione del potere fonoisolante [dB(A)] e/o il coefficiente di fonoassorbenza alfa.

Livello minimo della prestazione:

E' possibile assegnare ad un certo solaio finito il requisito di isolamento acustico attraverso l'indice di valutazione del potere fonoisolante calcolato di volta in volta in laboratorio:

- potere fonoisolante 25-30 dB(A);
- potere fonoassorbente 0,60-0,80 (per frequenze tra i 500 e 1000 Hz).

Riferimenti normativi:

Legge Quadro 26.10.1995, n. 447; D.P.C.M. 1.3.1991; D.P.C.M. 14.11.1997; D.P.C.M. 5.12.1997; D.M. Lavori Pubblici e Pubblica Istruzione 18.12.1975; D.M. Ambiente 16.3.1998; D.M. Ambiente 29.11.2000; C.M. Lavori Pubblici 30.4.1966, n. 1769; C.M. Ambiente 6.9.2004; Linee Guide Regionali; Regolamenti Comunali; UNI 8290-2; UNI EN ISO 140-4/5/7; UNI EN ISO

10140-1/2/3/4/5.

01.03.R02 Isolamento termico

Classe di Requisiti: Termici ed igrotermici

Classe di Esigenza: Benessere

I controsoffitti in particolari circostanze potranno assicurare un'opportuna resistenza al passaggio del calore in funzione delle condizioni climatiche.

Prestazioni:

Le prestazioni relative all'isolamento termico dei controsoffitti variano in funzione del tipo di chiusura (soffitto, pareti perimetrali, pareti interne, ecc.) e dei materiali impiegati. I controsoffitti comunque possono contribuire al contenimento delle dispersioni di calore degli ambienti nei limiti previsti dalle leggi e dalle normative vigenti.

Livello minimo della prestazione:

Le prestazioni relative all'isolamento termico dei controsoffitti variano, oltre che dalle condizioni ambientali, in funzione dei tipi di rivestimenti, e degli spessori dei materiali. Si prendono in considerazione tipi di controsoffitti con una resistenza termica che varia da 0,50 - a 1,55 m² K/W.

Riferimenti normativi:

Legge 9.1.1991, n. 10; D.Lgs. 19.8.2005, n. 192; D.Lgs. 30.5.2008, n. 115; D.P.R. 2.4.2009, n. 59; D.M. Sanità 5.7.1975; D.M. Sviluppo Economico 22.1.2008, n. 37; C.M. Lavori Pubblici 22.5.1967, n. 3151;

01.03.R03 Ispezionabilità

Classe di Requisiti: Facilità d'intervento

Classe di Esigenza: Funzionalità

I controsoffitti dovranno consentire (in particolare per i tipi chiusi ispezionabili e aperti) la loro ispezionabilità e l'accesso agli impianti ove previsti.

Prestazioni:

L'ispezionabilità per i controsoffitti diventa indispensabile per quelli realizzati nella separazione degli impianti tecnici dagli ambienti. La possibilità dell'accesso al vano tecnico per le operazioni di installazione e manutenzione e/o la possibilità di poter adeguare, alle mutevoli esigenze dell'utente finale, gli impianti.

Livello minimo della prestazione:

I controsoffitti dovranno essere ispezionabili, almeno in parte, nella misura min del 10% della superficie utilizzata. In particolare essere sempre ispezionabili lungo gli attraversamenti di impianti tecnologici.

Riferimenti normativi:

Capitolati prestazionali; UNI EN 312.

01.03.R04 Reazione al fuoco

Classe di Requisiti: Protezione antincendio

Classe di Esigenza: Sicurezza

Livello di partecipazione al fuoco dei materiali combustibili costituenti i controsoffitti.

Prestazioni:

Le proprietà di reazione al fuoco dei materiali devono essere documentate mediante "marchio di conformità" riportante: nome del produttore; anno di produzione; classe di reazione al fuoco; omologazione del Ministero dell'Interno o "dichiarazione di conformità" riferita al documento in cui il produttore attesta la conformità del materiale in riferimento alle prescrizione di legge.

Livello minimo della prestazione:

I livelli prestazionali sono stabiliti da prove di laboratorio disciplinate dalle normative vigenti.

Riferimenti normativi:

D.Lgs. 9.4.2008, n. 81; D.M. Interno 15.9.2005; D.M. Interno 15.3.2005; D.M. Interno 10.3.2005; D.M. Interno 21.6.2004; D.M. Interno 3.11.2004; D.M. Interno 18.9.2002; D.M. Attività Produttive 3.9.2001; D.M. Interno 30.11.1983; D.M. Interno 26.6.1984; D.M. Interno 14.1.1985; D.M. Interno 16.5.1987, n. 246; D.M. Interno 16.2.2007; D.M. Interno 9.3.2007; D.M. Interno 9.5.2007; C.M. Interno 15.2.2008, n. 1968; UNI 8290-2; UNI 8456; UNI 8457; UNI 9174; UNI EN ISO 1182.

01.03.R05 Regolarità delle finiture

Classe di Requisiti: Visivi

Classe di Esigenza: Aspetto

I controsoffitti devono avere gli strati superficiali in vista privi di difetti (alterazione cromatica, non planarità, macchie, ecc.) e/o comunque esenti da caratteri che possano rendere difficile la lettura formale.

Prestazioni:

Le superfici dei controsoffitti non devono presentare alterazione cromatica, non planarità, macchie a vista, né screpolature o sbollature superficiali. Le coloriture devono essere omogenee e non presentare tracce di ripresa di colore, che per altro saranno tollerate solamente su grandi superfici.

Livello minimo della prestazione:

Sono ammessi piccoli difetti entro il 5% della superficie controsoffittata.

Riferimenti normativi:

UNI 7823; UNI 8290-2; UNI 8813; UNI 8941; UNI EN ISO 10545-2; ICITE UEAtc (Direttive Comuni - Rivestimenti plastici continui).

L'Unità Tecnologica è composta dai seguenti Elementi Manutenibili:

° 01.03.01 Controsoffitti in fibra minerale

° 01.03.02 Pannelli

Elemento Manutenibile: 01.03.01

Controsoffitti in fibra minerale

Unità Tecnologica: 01.03
Controsoffitti

I controsoffitti in fibra minerale sono costituiti da fibre di roccia agglomerate, mediante leganti inorganici. Essi sono composti da elementi di tamponamento in conglomerato di fibra minerale, fissati ad una struttura metallica portante. La superficie dei pannelli può essere liscia, decorata, oppure a richiesta, microforata. Il colore è generalmente il bianco, con decori standard (dalle superfici lisce e finemente lavorate, ai decori geometrici e personalizzati).

ANOMALIE RISCONTRABILI

01.03.01.A01 Alterazione cromatica

Alterazione che si può manifestare attraverso la variazione di uno o più parametri che definiscono il colore: tinta, chiarezza, saturazione. Può evidenziarsi in modo localizzato o in zone più ampie diversamente a secondo delle condizioni.

01.03.01.A02 Bolla

Rigonfiamento della pellicola causato spesso da eccessiva temperatura.

01.03.01.A03 Corrosione

Decadimento dei materiali metallici a causa della combinazione con sostanze presenti nell'ambiente (ossigeno, acqua, anidride carbonica, ecc.).

01.03.01.A04 Deformazione

Variazioni geometriche e morfologiche dei profili e degli elementi di tamponamento per fenomeni di ritiro quali imbarcamento, svergolamento, ondulazione.

01.03.01.A05 Deposito superficiale

Accumulo di pulviscolo atmosferico o di altri materiali estranei, quali microrganismi, residui organici, ecc., di spessore variabile, poco coerente e poco aderente al materiale sottostante.

01.03.01.A06 Distacco

Distacco di due o più strati di un pannello per insufficiente adesione delle parti.

01.03.01.A07 Fessurazione

Formazione di soluzioni di continuità nel materiale con distacco macroscopico delle parti.

01.03.01.A08 Fratturazione

Formazione di soluzioni di continuità nel materiale con o senza spostamento delle parti.

01.03.01.A09 Incrostazione

Deposito a strati molto aderente al substrato composto generalmente da sostanze inorganiche o di natura biologica.

01.03.01.A10 Lesione

Degradazione che si manifesta in seguito ad eventi traumatici con effetti di soluzione di continuità con o senza distacco tra le parti.

01.03.01.A11 Macchie

Pigmentazione accidentale e localizzata della superficie.

01.03.01.A12 Non planarità

Uno o più elementi dei controsoffitti possono presentarsi non perfettamente complanari rispetto al sistema.

01.03.01.A13 Perdita di lucentezza

Opacizzazione del legno.

01.03.01.A14 Perdita di materiale

Mancanza di parti e di piccoli elementi in seguito ad eventi traumatici.

01.03.01.A15 Scagliatura, screpolatura

Distacco totale o parziale di parti della pellicola dette scaglie che avviene in prossimità di scollaggi o soluzioni di continuità.

01.03.01.A16 Scollaggi della pellicola

Mancanza di aderenza della pellicola al substrato per cause diverse e successiva scagliatura.

CONTROLLI ESEGUIBILI DA PERSONALE SPECIALIZZATO**01.03.01.C01 Controllo generale delle parti a vista**

Cadenza: ogni 6 mesi

Tipologia: Controllo a vista

Controllo dello stato di complanarità degli elementi dei controsoffitti e del grado di usura delle parti in vista. Controllo dell'integrità dei giunti tra gli elementi.

- Anomalie riscontrabili: 1) *Alterazione cromatica*; 2) *Bolla*; 3) *Corrosione*; 4) *Deformazione*; 5) *Deposito superficiale*; 6) *Distacco*; 7) *Fessurazione*; 8) *Fratturazione*; 9) *Incrostazione*; 10) *Lesione*; 11) *Macchie*; 12) *Non planarità*; 13) *Perdita di lucentezza*; 14) *Perdita di materiale*; 15) *Scagliatura, screpolatura*; 16) *Scollaggi della pellicola*.
- Ditte specializzate: *Specializzati vari*.

MANUTENZIONI ESEGUIBILI DALL'UTENTE**01.03.01.I01 Pulizia**

Cadenza: quando occorre

Pulizia delle superfici mediante prodotti idonei al tipo di materiale.

- Ditte specializzate: *Generico*.

MANUTENZIONI ESEGUIBILI DA PERSONALE SPECIALIZZATO**01.03.01.I02 Regolazione planarità**

Cadenza: ogni 3 anni

Verifica dello stato di complanarità degli elementi dei controsoffitti attraverso la registrazione dei pendini e delle molle di

regolazione.

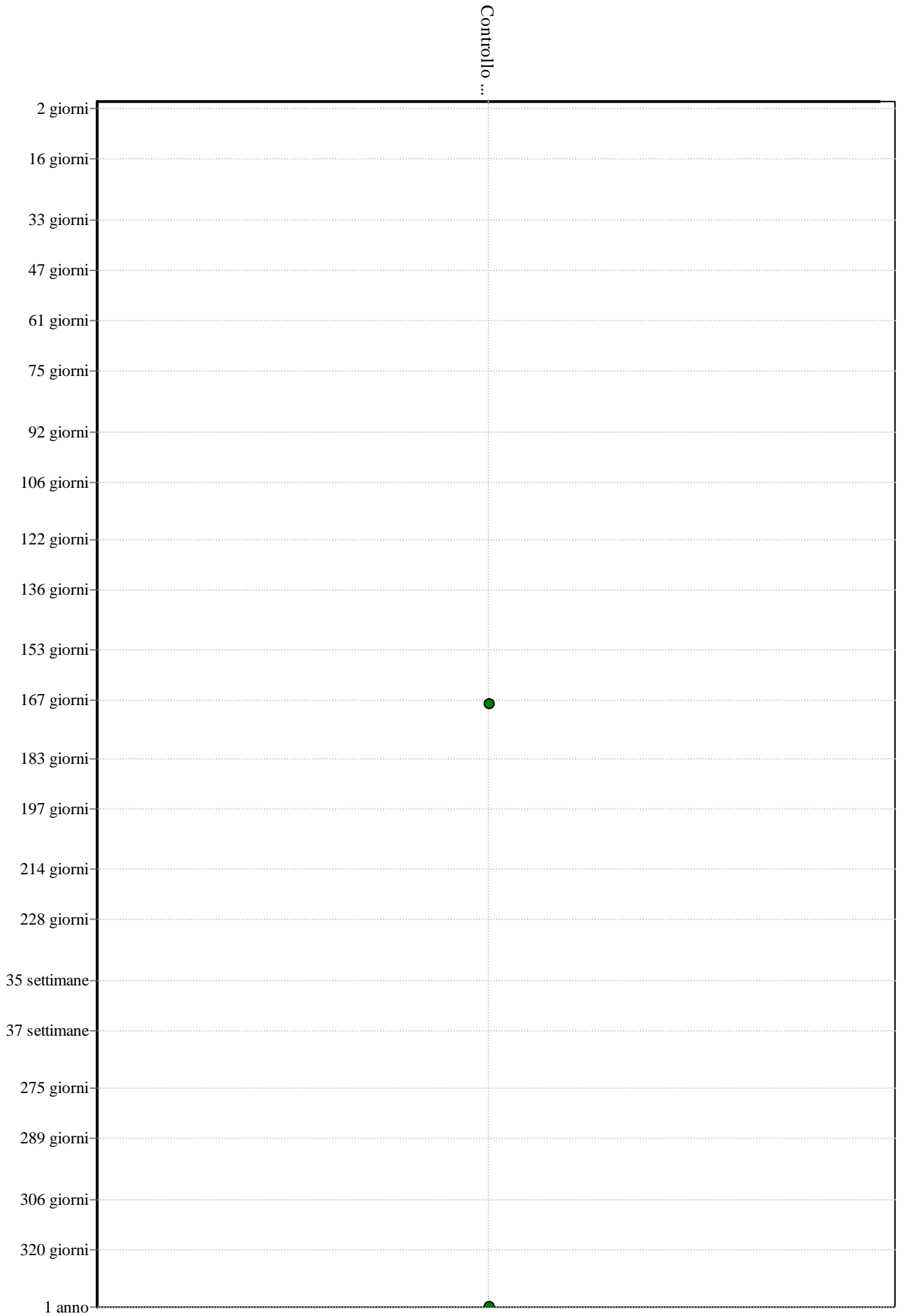
- Ditte specializzate: *Specializzati vari*.

01.03.01.I03 Sostituzione elementi

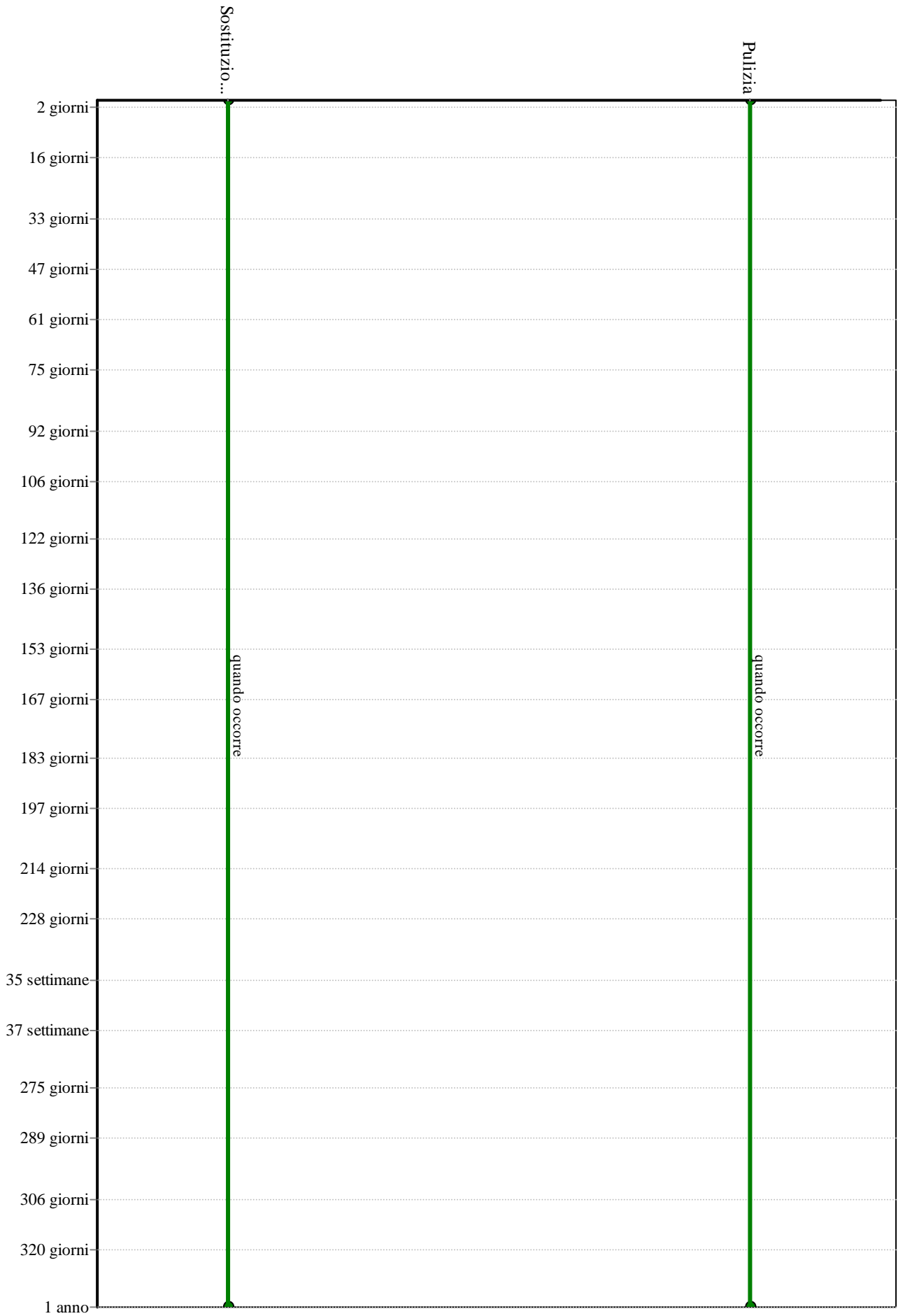
Cadenza: quando occorre

Sostituzione degli elementi degradati, rotti e/o mancanti con elementi analoghi.

- Ditte specializzate: *Specializzati vari*.



Controsfitti in fibra minerale - Controlli in 12 mesi



Controsfitti in fibra minerale - Interventi in 12 mesi

Elemento Manutenibile: 01.03.02

Pannelli

Unità Tecnologica: 01.03
Controsoffitti

Si tratta di controsoffitti con elementi di tamponamento continui a giacitura orizzontale.

ANOMALIE RISCONTRABILI

01.03.02.A01 Alterazione cromatica

Alterazione che si può manifestare attraverso la variazione di uno o più parametri che definiscono il colore: tinta, chiarezza, saturazione. Può evidenziarsi in modo localizzato o in zone più ampie diversamente a secondo delle condizioni.

01.03.02.A02 Bolla

Rigonfiamento della pellicola causato spesso da eccessiva temperatura.

01.03.02.A03 Corrosione

Decadimento dei materiali metallici a causa della combinazione con sostanze presenti nell'ambiente (ossigeno, acqua, anidride carbonica, ecc.).

01.03.02.A04 Deformazione

Variazione geometriche e morfologiche dei profili e degli elementi di tamponamento per fenomeni di ritiro quali imbarcamento, svergolamento, ondulazione.

01.03.02.A05 Deposito superficiale

Accumulo di pulviscolo atmosferico o di altri materiali estranei, quali microrganismi, residui organici, ecc., di spessore variabile, poco coerente e poco aderente al materiale sottostante.

01.03.02.A06 Distacco

Distacco di due o più strati di un pannello per insufficiente adesione delle parti.

01.03.02.A07 Fessurazione

Formazione di soluzioni di continuità nel materiale con distacco macroscopico delle parti.

01.03.02.A08 Fratturazione

Formazione di soluzioni di continuità nel materiale con o senza spostamento delle parti.

01.03.02.A09 Incrostazione

Deposito a strati molto aderente al substrato composto generalmente da sostanze inorganiche o di natura biologica.

01.03.02.A10 Lesione

Degradazione che si manifesta in seguito ad eventi traumatici con effetti di soluzione di continuità con o senza distacco tra le parti.

01.03.02.A11 Macchie

Pigmentazione accidentale e localizzata della superficie.

01.03.02.A12 Non planarità

Uno o più elementi dei controsoffitti possono presentarsi non perfettamente complanari rispetto al sistema.

01.03.02.A13 Perdita di lucentezza

Opacizzazione del legno.

01.03.02.A14 Perdita di materiale

Mancanza di parti e di piccoli elementi in seguito ad eventi traumatici.

01.03.02.A15 Scagliatura, screpolatura

Distacco totale o parziale di parti della pellicola dette scaglie che avviene in prossimità di scollaggi o soluzioni di continuità.

01.03.02.A16 Scollaggi della pellicola

Mancanza di aderenza della pellicola al substrato per cause diverse e successiva scagliatura.

CONTROLLI ESEGUIBILI DA PERSONALE SPECIALIZZATO

01.03.02.C01 Controllo generale delle parti a vista

Cadenza: ogni 6 mesi

Tipologia: Controllo a vista

Controllo dello stato di complanarità degli elementi dei controsoffitti e del grado di usura delle parti in vista. Controllo dell'integrità dei giunti tra gli elementi.

- Requisiti da verificare: 1) *Regolarità delle finiture.*
- Anomalie riscontrabili: 1) *Alterazione cromatica;* 2) *Bolla;* 3) *Corrosione;* 4) *Deformazione;* 5) *Deposito superficiale;* 6) *Distacco;* 7) *Fessurazione;* 8) *Fratturazione;* 9) *Incrostazione;* 10) *Lesione;* 11) *Macchie;* 12) *Non planarità;* 13) *Perdita di lucentezza;* 14) *Perdita di materiale;* 15) *Scagliatura, screpolatura;* 16) *Scollaggi della pellicola.*
- Ditte specializzate: *Specializzati vari.*

MANUTENZIONI ESEGUIBILI DALL'UTENTE

01.03.02.I01 Pulizia

Cadenza: quando occorre

Pulizia delle superfici mediante prodotti idonei al tipo di materiale.

- Ditte specializzate: *Generico.*

MANUTENZIONI ESEGUIBILI DA PERSONALE SPECIALIZZATO

01.03.02.I02 Regolazione planarità

Cadenza: ogni 3 anni

Verifica dello stato di complanarità degli elementi dei controsoffitti attraverso la registrazione dei pendini e delle molle di

regolazione.

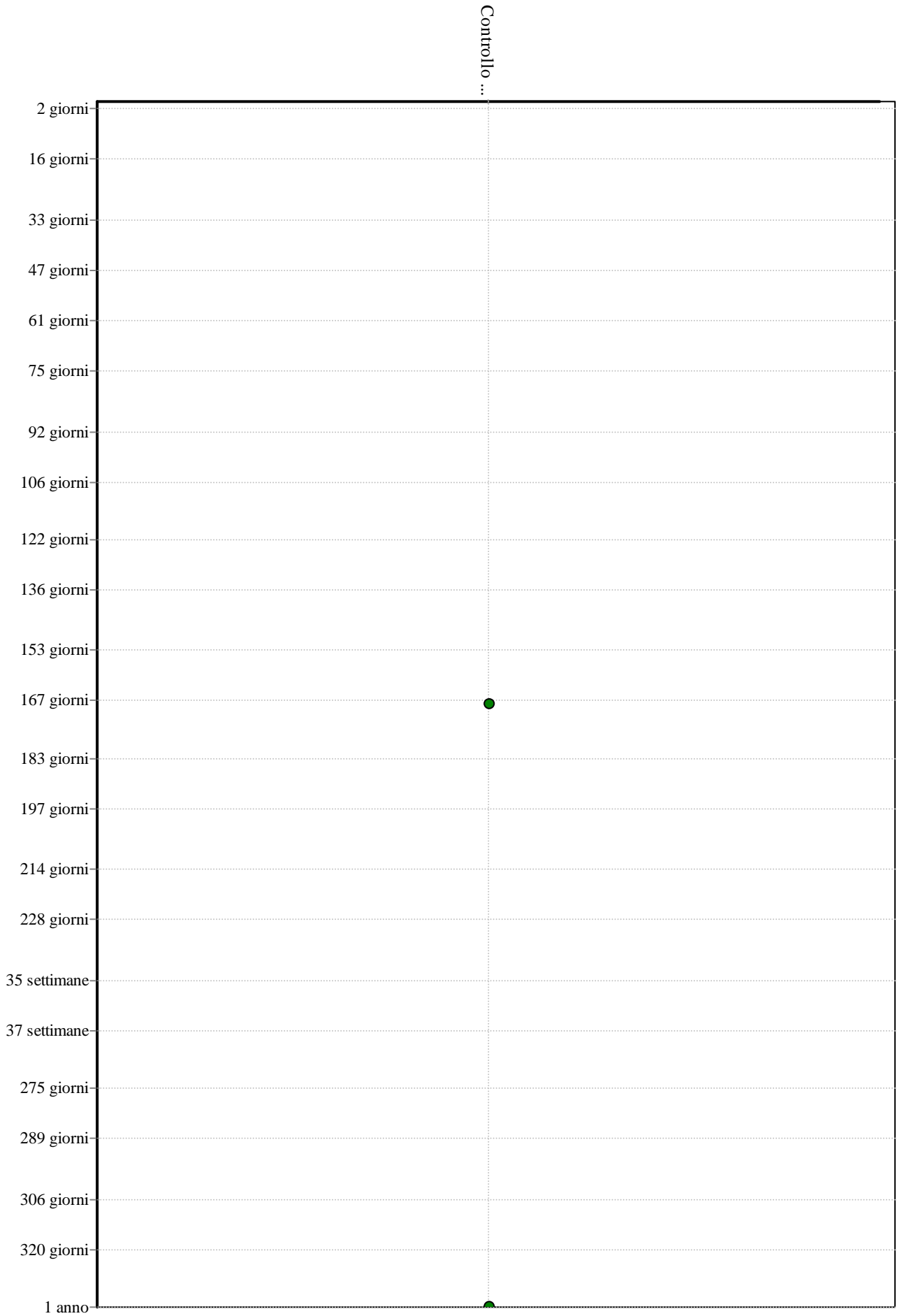
- Ditte specializzate: *Specializzati vari*.

01.03.02.I03 Sostituzione elementi

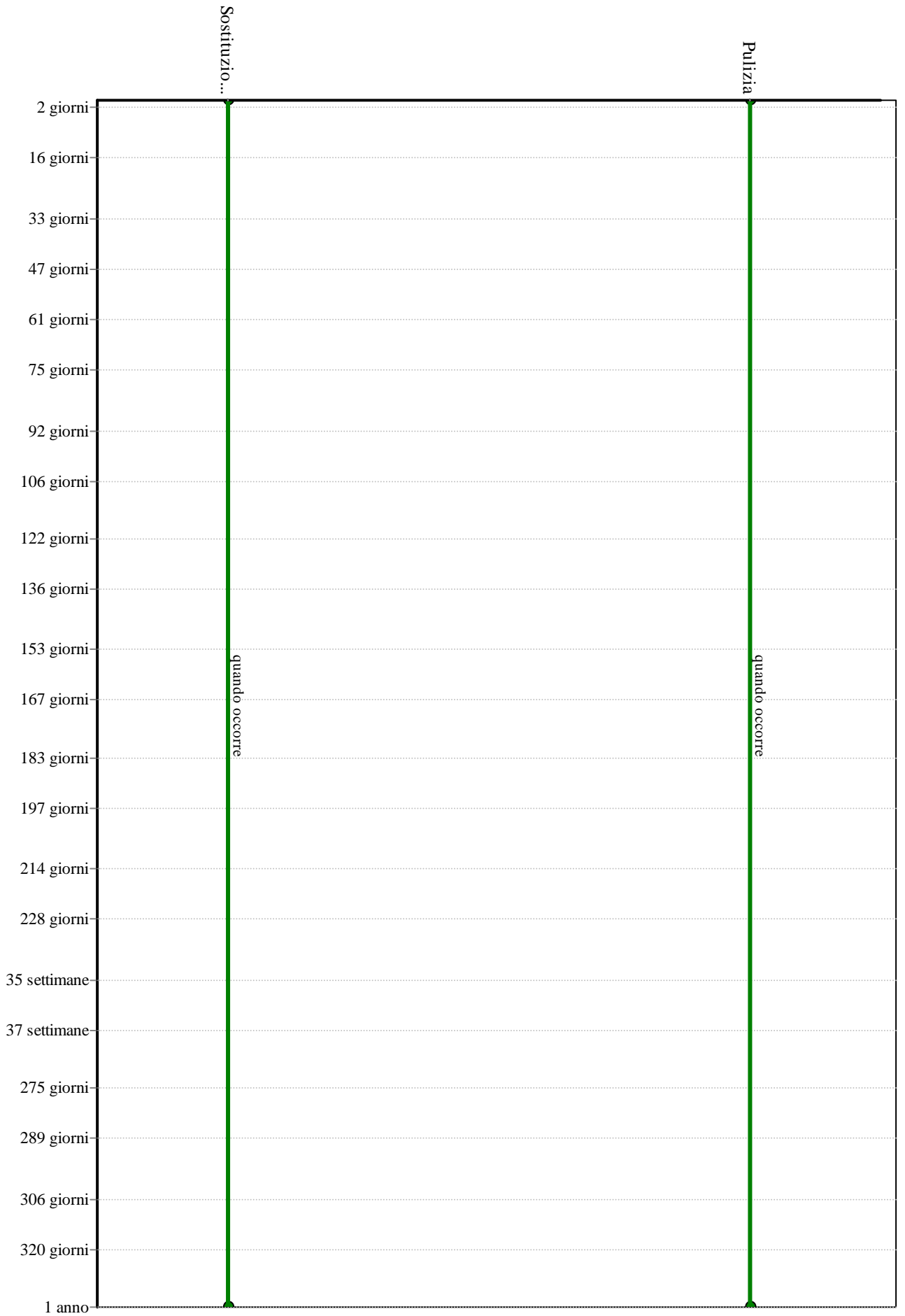
Cadenza: quando occorre

Sostituzione degli elementi degradati, rotti e/o mancanti con elementi analoghi.

- Ditte specializzate: *Specializzati vari*.



Pannelli - Controlli in 12 mesi



Pannelli - Interventi in 12 mesi

INDICE

01	MANUTENZIONE INTRADOSSI SOLAI NEGLI EDIFICI SCOLASTICI DEL COMUNE DI TORINO	pag.	3
01.01	Interventi su strutture esistenti		4
01.01.01	Ricostruzione intradosso travetti in cls in presenza di ammaloramento localizzato e/o distacco del copriferro.		6
01.01.02	Demolizione di parti di intonaco su voltterrana e ripristino con realizzazione di intonaco armato con rete		10
01.01.03	Intonaco armato		14
01.02	Rivestimenti interni		18
01.02.01	Intonaco		20
01.02.02	Tinteggiature e decorazioni		25
01.03	Controsoffitti		29
01.03.01	Controsoffitti in fibra minerale		32
01.03.02	Pannelli		37

Comune di TORINO

PIANO DI MANUTENZIONE

**PROGRAMMA DI
MANUTENZIONE**

SOTTOPROGRAMMA DELLE PRESTAZIONI

(Articolo 38 del D.P.R. 5 ottobre 2010, n. 207)

OGGETTO: MANUTENZIONE INTRADOSSI SOLAI NEGLI EDIFICI SCOLASTICI DEL
COMUNE DI TORINO. CIRCOSCRIZIONI 1 - 6 - 7. Cod. Opera 4457

COMMITTENTE: CITTA' DI TORINO - DIREZIONE SERVIZI TECNICI PER L'EDILIZIA
PUBBLICA - SERVIZIO EDILIZIA SCOLASTICA

TORINO, OTTOBRE 2016

IL PROGETTISTA
Arch. Eliana ZAGO

V.TO IL RESPONSABILE DEL PROCEDIMENTO
Arch. Isabella QUINTO

Acustici**01 - MANUTENZIONE INTRADOSSI SOLAI
NEGLI EDIFICI SCOLASTICI DEL COMUNE
DI TORINO****01.03 - Controsoffitti**

Codice	Elementi Manutenibili / Requisiti e Prestazioni / Controlli	Tipologia	Frequenza
01.03	Controsoffitti		
01.03.R01	<p>Requisito: Isolamento acustico</p> <p><i>I controsoffitti dovranno contribuire a fornire una adeguata resistenza al passaggio dei rumori.</i></p> <ul style="list-style-type: none"> • Livello minimo della prestazione: <i>E' possibile assegnare ad un certo solaio finito il requisito di isolamento acustico attraverso l'indice di valutazione del potere fonoisolante calcolato di volta in volta in laboratorio:</i> <ul style="list-style-type: none"> - potere fonoisolante 25-30 dB(A); - potere fonoassorbente 0,60-0,80 (per frequenze tra i 500 e 1000 Hz). • Riferimenti normativi: <i>Legge Quadro 26.10.1995, n. 447; D.P.C.M. 1.3.1991; D.P.C.M. 14.11.1997; D.P.C.M. 5.12.1997; D.M. Lavori Pubblici e Pubblica Istruzione 18.12.1975; D.M. Ambiente 16.3.1998; D.M. Ambiente 29.11.2000; C.M. Lavori Pubblici 30.4.1966, n. 1769; C.M. Ambiente 6.9.2004; Linee Guide Regionali; Regolamenti Comunali; UNI 8290-2; UNI EN ISO 140-4/5/7; UNI EN ISO 10140-1/2/3/4/5.</i> 		

Di stabilità**01 - MANUTENZIONE INTRADOSSI SOLAI
NEGLI EDIFICI SCOLASTICI DEL COMUNE
DI TORINO****01.01 - Interventi su strutture esistenti**

Codice	Elementi Manutenibili / Requisiti e Prestazioni / Controlli	Tipologia	Frequenza
01.01	Interventi su strutture esistenti		
01.01.R01	<p>Requisito: Resistenza meccanica</p> <p><i>Gli interventi sulle strutture esistenti dovranno garantire il ripristino delle condizioni di sicurezza e dovranno contrastare in modo efficace la manifestazione di eventuali rotture, o deformazioni rilevanti, causate dall'azione di possibili sollecitazioni.</i></p> <ul style="list-style-type: none"> • Livello minimo della prestazione: <i>Per una analisi più approfondita dei livelli minimi rispetto ai vari componenti e materiali costituenti le pareti si rimanda comunque alle prescrizioni di legge e di normative vigenti in materia.</i> • Riferimenti normativi: <i>Legge 5.11.1971, n. 1086; Legge 2.2.1974, n. 64; D.M. Infrastrutture e Trasporti 14.1.2008; C.M. Infrastrutture e Trasporti 2.2.2009, n. 617; UNI 8290-2; UNI EN 1356; UNI EN 12390-1; UNI EN 1992; UNI EN 1090-3; UNI 9503; UNI EN 1993; UNI EN 1999; UNI EN 1994; UNI EN 1995; UNI EN 384.</i> 		
01.01.02.C01	<p>Controllo: Controllo di eventuale quadro fessurativo</p> <p><i>Attraverso un esame visivo del quadro fessurativo approfondire ed analizzare eventuali dissesti strutturali anche con l'ausilio di indagini strumentali in situ.</i></p>	Controllo a vista	ogni 6 mesi
01.01.03.C01	<p>Controllo: Controllo generale</p> <p><i>Controllare eventuali anomalie dell'elemento strutturale dovuti a cause esterne che ne alterano la normale configurazione.</i></p>	Controllo a vista	ogni 8 mesi

Durabilità tecnologica**01 - MANUTENZIONE INTRADOSSI SOLAI
NEGLI EDIFICI SCOLASTICI DEL COMUNE
DI TORINO****01.01 - Interventi su strutture esistenti**

Codice	Elementi Manutenibili / Requisiti e Prestazioni / Controlli	Tipologia	Frequenza
01.01	Interventi su strutture esistenti		
01.01.R03	<p>Requisito: Resistenza alla corrosione</p> <p><i>Gli interventi sulle strutture esistenti e/o gli elementi metallici utilizzati non dovranno decadere in processi di corrosione.</i></p> <ul style="list-style-type: none"> • Livello minimo della prestazione: <i>I livelli minimi variano in funzione dei materiali utilizzati e del loro impiego.</i> • Riferimenti normativi: <i>D.Lgs. 9.4.2008, n. 81; D.M. Infrastrutture e Trasporti 14.1.2008; C.M. Infrastrutture e Trasporti 2.2.2009, n. 617; UNI 7699; UNI 8290-2; UNI 9944; UNI 10322.</i> 		

Facilità d'intervento**01 - MANUTENZIONE INTRADOSSI SOLAI
NEGLI EDIFICI SCOLASTICI DEL COMUNE
DI TORINO****01.03 - Controsoffitti**

Codice	Elementi Manutenibili / Requisiti e Prestazioni / Controlli	Tipologia	Frequenza
01.03	Controsoffitti		
01.03.R03	<p>Requisito: Ispezionabilità</p> <p><i>I controsoffitti dovranno consentire (in particolare per i tipi chiusi ispezionabili e aperti) la loro ispezionabilità e l'accesso agli impianti ove previsti.</i></p> <ul style="list-style-type: none"> • Livello minimo della prestazione: <i>I controsoffitti dovranno essere ispezionabili, almeno in parte, nella misura min del 10% della superficie utilizzata. In particolare essere sempre ispezionabili lungo gli attraversamenti di impianti tecnologici.</i> • Riferimenti normativi: <i>Capitolati prestazionali; UNI EN 312.</i> 		

Protezione antincendio**01 - MANUTENZIONE INTRADOSSI SOLAI
NEGLI EDIFICI SCOLASTICI DEL COMUNE
DI TORINO****01.03 - Controsoffitti**

Codice	Elementi Manutenibili / Requisiti e Prestazioni / Controlli	Tipologia	Frequenza
01.03	Controsoffitti		
01.03.R04	<p>Requisito: Reazione al fuoco</p> <p><i>Livello di partecipazione al fuoco dei materiali combustibili costituenti i controsoffitti.</i></p> <ul style="list-style-type: none"> • Livello minimo della prestazione: <i>I livelli prestazionali sono stabiliti da prove di laboratorio disciplinate dalle normative vigenti.</i> • Riferimenti normativi: <i>D.Lgs. 9.4.2008, n. 81; D.M. Interno 15.9.2005; D.M. Interno 15.3.2005; D.M. Interno 10.3.2005; D.M. Interno 21.6.2004; D.M. Interno 3.11.2004; D.M. Interno 18.9.2002; D.M. Attività Produttive 3.9.2001; D.M. Interno 30.11.1983; D.M. Interno 26.6.1984; D.M. Interno 14.1.1985; D.M. Interno 16.5.1987, n. 246; D.M. Interno 16.2.2007; D.M. Interno 9.3.2007; D.M. Interno 9.5.2007; C.M. Interno 15.2.2008, n. 1968; UNI 8290-2; UNI 8456; UNI 8457; UNI 9174; UNI EN ISO 1182.</i> 		

Protezione dagli agenti chimici ed organici

01 - MANUTENZIONE INTRADOSSI SOLAI NEGLI EDIFICI SCOLASTICI DEL COMUNE DI TORINO

01.01 - Interventi su strutture esistenti

Codice	Elementi Manutenibili / Requisiti e Prestazioni / Controlli	Tipologia	Frequenza
01.01	Interventi su strutture esistenti		
01.01.R02	<p>Requisito: Resistenza agli agenti aggressivi</p> <p><i>Gli interventi sulle strutture esistenti non dovranno essere causa di dissoluzioni o disgregazioni e/o mutamenti di aspetto a causa dell'azione di agenti aggressivi chimici.</i></p> <ul style="list-style-type: none"> • Livello minimo della prestazione: <i>I livelli minimi variano in funzione dei materiali utilizzati e del loro impiego.</i> • Riferimenti normativi: <i>D.Lgs. 9.4.2008, n. 81; D.M. Infrastrutture e Trasporti 14.1.2008; C.M. Infrastrutture e Trasporti 2.2.2009, n. 617; UNI 7699; UNI 8290-2; UNI 9944; UNI 10322.</i> 		
01.01.01.C01	<p>Controllo: Controllo generale</p> <p><i>Controllare eventuali anomalie dell'elemento strutturale dovuti a cause esterne che ne alterano la normale configurazione.</i></p>	Ispezione a vista	ogni 6 mesi
01.01.03.C01	<p>Controllo: Controllo generale</p> <p><i>Controllare eventuali anomalie dell'elemento strutturale dovuti a cause esterne che ne alterano la normale configurazione.</i></p>	Controllo a vista	ogni 8 mesi

01.02 - Rivestimenti interni

Codice	Elementi Manutenibili / Requisiti e Prestazioni / Controlli	Tipologia	Frequenza
01.02	Rivestimenti interni		
01.02.R01	<p>Requisito: Assenza di emissioni di sostanze nocive</p> <p><i>I rivestimenti non debbono in condizioni normali di esercizio emettere sostanze tossiche, polveri, gas o altri odori fastidiosi per gli utenti.</i></p> <ul style="list-style-type: none"> • Livello minimo della prestazione: <i>Dovranno essere rispettati i seguenti limiti:</i> <ul style="list-style-type: none"> - concentrazione limite di formaldeide non superiore a 0,1 p.p.m. (0,15 mg/m³); - per la soglia olfattiva valori non superiori a 0,09 p.p.m. (0,135 mg/m³); - per la soglia di irritazione occhi-naso-gola non superiore 0,66 p.p.m. (1 mg/m³). • Riferimenti normativi: <i>D.Lgs. 9.4.2008, n. 81; D.P.R. 24.5.1988, n. 215; C.M. Sanità 22.6.1983, n. 57; C.M. Sanità 10.7.1986, n. 45; ASHRAE Standard 62-1981 (Norma nazionale americana sulla qualità dell'aria ambiente); NFX 10702; DIN 50055.</i> 		
01.02.02.C01	<p>Controllo: Controllo generale delle parti a vista</p> <p><i>Controllo dello stato di conservazione delle finiture e verifica del grado di usura delle parti in vista. Controllare l'uniformità dell'aspetto cromatico delle superfici. Riscontro di eventuali anomalie (macchie, disgregazioni superficiali, rigonfiamenti, distacco, ecc.) e/o difetti di esecuzione.</i></p>	Controllo a vista	ogni 12 mesi
01.02.R03	<p>Requisito: Resistenza agli agenti aggressivi</p> <p><i>I rivestimenti non dovranno subire dissoluzioni o disgregazioni e mutamenti di aspetto a causa dell'azione di agenti aggressivi chimici.</i></p> <ul style="list-style-type: none"> • Livello minimo della prestazione: <i>I livelli minimi variano in funzione dei materiali utilizzati e del loro impiego.</i> • Riferimenti normativi: <i>UNI 7959; UNI 8012; UNI 8290-2; UNI Progetto di norma E09.10.648.0; UNI EN ISO 175; UNI EN ISO 10545-13/14; ISO 1431; ICITE UEAtc (Direttive comuni - Intonaci plastici); ICITE UEAtc (Direttive comuni - Rivestimenti di pavimento sottili).</i> 		
01.02.02.C01	<p>Controllo: Controllo generale delle parti a vista</p> <p><i>Controllo dello stato di conservazione delle finiture e verifica del grado di usura delle parti in vista. Controllare l'uniformità dell'aspetto cromatico delle superfici. Riscontro di eventuali anomalie (macchie, disgregazioni superficiali, rigonfiamenti, distacco, ecc.) e/o difetti di esecuzione.</i></p>	Controllo a vista	ogni 12 mesi
01.02.R04	<p>Requisito: Resistenza agli attacchi biologici</p> <p><i>I rivestimenti a seguito della presenza di organismi viventi (animali, vegetali, microrganismi) non dovranno subire riduzioni di prestazioni.</i></p> <ul style="list-style-type: none"> • Livello minimo della prestazione: <i>I valori minimi di resistenza agli attacchi biologici variano in funzione dei materiali, dei prodotti utilizzati, delle classi di rischio, delle situazioni generali di servizio, dell'esposizione a umidificazione e del tipo di agente biologico. Distribuzione degli agenti biologici per classi di rischio (UNI EN 335-1):</i> <p><i>Classe di rischio 1</i></p> <p><i>- Situazione generale di servizio: non a contatto con terreno, al coperto (secco);</i></p>		

<p>01.02.02.C01</p>	<p>- <i>Descrizione dell'esposizione a umidificazione in servizio: nessuna;</i> - <i>Distribuzione degli agenti biologici: insetti = U, termiti = L.</i> Classe di rischio 2 - <i>Situazione generale di servizio: non a contatto con terreno, al coperto (rischio di umidificazione);</i> - <i>Descrizione dell'esposizione a umidificazione in servizio: occasionale;</i> - <i>Distribuzione degli agenti biologici: funghi = U; (*)insetti = U; termiti = L.</i> Classe di rischio 3 - <i>Situazione generale di servizio: non a contatto con terreno, non al coperto;</i> - <i>Descrizione dell'esposizione a umidificazione in servizio: frequente;</i> - <i>Distribuzione degli agenti biologici: funghi = U; (*)insetti = U; termiti = L.</i> Classe di rischio 4; - <i>Situazione generale di servizio: a contatto con terreno o acqua dolce;</i> - <i>Descrizione dell'esposizione a umidificazione in servizio: permanente;</i> - <i>Distribuzione degli agenti biologici: funghi = U; (*)insetti = U; termiti = L.</i> Classe di rischio 5; - <i>Situazione generale di servizio: in acqua salata;</i> - <i>Descrizione dell'esposizione a umidificazione in servizio: permanente;</i> - <i>Distribuzione degli agenti biologici: funghi = U; (*)insetti = U; termiti = L; organismi marini = U.</i></p> <p><i>U = universalmente presente in Europa</i> <i>L = localmente presente in Europa</i> (*) il rischio di attacco può essere non significativo a seconda delle particolari situazioni di servizio.</p> <ul style="list-style-type: none"> • Riferimenti normativi: UNI 8012; UNI 8290-2; UNI 8662-1/2/3; UNI 8789; UNI 8795; UNI 8859; UNI 8864; UNI 8940; UNI 8976; UNI 9090; UNI 9092-2; UNI EN 117; UNI EN 118; UNI EN 212; UNI EN 335-1/2; UNI EN 1001-1. <p>Controllo: Controllo generale delle parti a vista Controllo dello stato di conservazione delle finiture e verifica del grado di usura delle parti in vista. Controllare l'uniformità dell'aspetto cromatico delle superfici. Ricontro di eventuali anomalie (macchie, disgregazioni superficiali, rigonfiamenti, distacco, ecc.) e/o difetti di esecuzione.</p>	<p>Controllo a vista</p>	<p>ogni 12 mesi</p>
---------------------	---	--------------------------	---------------------

Termici ed igrotermici**01 - MANUTENZIONE INTRADOSSI SOLAI
NEGLI EDIFICI SCOLASTICI DEL COMUNE
DI TORINO****01.03 - Controsoffitti**

Codice	Elementi Manutenibili / Requisiti e Prestazioni / Controlli	Tipologia	Frequenza
01.03	Controsoffitti		
01.03.R02	<p>Requisito: Isolamento termico</p> <p><i>I controsoffitti in particolari circostanze potranno assicurare un'opportuna resistenza al passaggio del calore in funzione delle condizioni climatiche.</i></p> <ul style="list-style-type: none"> • Livello minimo della prestazione: <i>Le prestazioni relative all'isolamento termico dei controsoffitti variano, oltre che dalle condizioni ambientali, in funzione dei tipi di rivestimenti, e degli spessori dei materiali. Si prendono in considerazione tipi di controsoffitti con una resistenza termica che varia da 0,50 - a 1,55 m² K/W.</i> • Riferimenti normativi: <i>Legge 9.1.1991, n. 10; D.Lgs. 19.8.2005, n. 192; D.Lgs. 30.5.2008, n. 115; D.P.R. 2.4.2009, n. 59; D.M. Sanità 5.7.1975; D.M. Sviluppo Economico 22.1.2008, n. 37; C.M. Lavori Pubblici 22.5.1967, n. 3151;</i> 		

Visivi

01 - MANUTENZIONE INTRADOSSI SOLAI NEGLI EDIFICI SCOLASTICI DEL COMUNE DI TORINO

01.02 - Rivestimenti interni

Codice	Elementi Manutenibili / Requisiti e Prestazioni / Controlli	Tipologia	Frequenza
01.02	Rivestimenti interni		
01.02.R02	<p>Requisito: Regolarità delle finiture</p> <p><i>I rivestimenti debbono avere gli strati superficiali in vista privi di difetti, fessurazioni, scagliature o screpolature superficiali e/o comunque esenti da caratteri che possano rendere difficile la lettura formale.</i></p> <ul style="list-style-type: none"> • Livello minimo della prestazione: <i>I livelli minimi variano in funzione delle varie esigenze di aspetto come: la planarità; l'assenza di difetti superficiali; l'omogeneità di colore; l'omogeneità di brillantezza; l'omogeneità di insudiciamento, ecc..</i> • Riferimenti normativi: <i>UNI 7823; UNI 7959; UNI 8012; UNI 8290-2; UNI 8813; UNI 8941-1/2/3; UNI EN 1245; UNI EN ISO 10545-2; ICITE UEAtc (Direttive Comuni - Rivestimenti plastici continui).</i> 		
01.02.01.C01	<p>Controllo: Controllo generale delle parti a vista</p> <p><i>Controllo dello stato di conservazione delle finiture e verifica del grado di usura delle parti in vista. Controllare l'uniformità dell'aspetto cromatico delle superfici. Riscontro di eventuali anomalie (bolle, screpolature, depositi, efflorescenze, microfessurazioni, ecc.) e/o difetti di esecuzione.</i></p>	Controllo a vista	ogni 3 mesi
01.02.02.C01	<p>Controllo: Controllo generale delle parti a vista</p> <p><i>Controllo dello stato di conservazione delle finiture e verifica del grado di usura delle parti in vista. Controllare l'uniformità dell'aspetto cromatico delle superfici. Riscontro di eventuali anomalie (macchie, disgregazioni superficiali, rigonfiamenti, distacco, ecc.) e/o difetti di esecuzione.</i></p>	Controllo a vista	ogni 12 mesi

01.03 - Controsoffitti

Codice	Elementi Manutenibili / Requisiti e Prestazioni / Controlli	Tipologia	Frequenza
01.03	Controsoffitti		
01.03.R05	<p>Requisito: Regolarità delle finiture</p> <p><i>I controsoffitti devono avere gli strati superficiali in vista privi di difetti (alterazione cromatica, non planarità, macchie, ecc.) e/o comunque esenti da caratteri che possano rendere difficile la lettura formale.</i></p> <ul style="list-style-type: none"> • Livello minimo della prestazione: <i>Sono ammessi piccoli difetti entro il 5% della superficie controsoffittata.</i> • Riferimenti normativi: <i>UNI 7823; UNI 8290-2; UNI 8813; UNI 8941; UNI EN ISO 10545-2; ICITE UEAtc (Direttive Comuni - Rivestimenti plastici continui).</i> 		
01.03.02.C01	<p>Controllo: Controllo generale delle parti a vista</p> <p><i>Controllo dello stato di complanarità degli elementi dei controsoffitti e del grado di usura delle parti in vista. Controllo dell'integrità dei giunti tra gli elementi.</i></p>	Controllo a vista	ogni 6 mesi

INDICE

Elenco Classe di

Acustici	pag.	2
Di stabilità	pag.	3
Durabilità tecnologica	pag.	4
Facilità d'intervento	pag.	5
Protezione antincendio	pag.	6
Protezione dagli agenti chimici ed organici	pag.	7
Termici ed igrotermici	pag.	9
Visivi	pag.	10

Comune di TORINO

PIANO DI MANUTENZIONE

**PROGRAMMA DI
MANUTENZIONE**

SOTTOPROGRAMMA DEI CONTROLLI

(Articolo 38 del D.P.R. 5 ottobre 2010, n. 207)

OGGETTO: MANUTENZIONE INTRADOSSI SOLAI NEGLI EDIFICI SCOLASTICI DEL
COMUNE DI TORINO. CIRCOSCRIZIONI 1 - 6 - 7. Cod. Opera 4457.

COMMITTENTE: CITTA' DI TORINO - DIREZIONE SERVIZI TECNICI PER L'EDILIZIA
PUBBLICA - SERVIZIO EDILIZIA SCOLASTICA

TORINO, OTTOBRE 2016

IL PROGETTISTA
Arch. Eliana ZAGO

V.TO IL RESPONSIBILE DEL PROCEDIMENTO
Arch. Isabella QUINTO

01 - MANUTENZIONE INTRADOSSI SOLAI NEGLI EDIFICI SCOLASTICI DEL COMUNE DI TORINO

01.01 - Interventi su strutture esistenti

Codice	Elementi Manutenibili / Controlli	Tipologia	Frequenza
01.01.01	Ricostruzione intradosso travetti in cls in presenza di ammaloramento localizzato e/o distacco del copriferro.		
01.01.01.C01	Controllo: Controllo generale <i>Controllare eventuali anomalie dell'elemento strutturale dovuti a cause esterne che ne alterano la normale configurazione.</i> • Anomalie riscontrabili: 1) Disgregazione; 2) Distacco; 3) Esposizione dei ferri di armatura; 4) Polverizzazione; 5) Fessurazioni.	Ispezione a vista	ogni 6 mesi
01.01.02	Demolizione di parti di intonaco su volterrana e ripristino con realizzazione di intonaco armato con rete		
01.01.02.C01	Controllo: Controllo di eventuale quadro fessurativo <i>Attraverso un esame visivo del quadro fessurativo approfondire ed analizzare eventuali dissesti strutturali anche con l'ausilio di indagini strumentali in situ.</i> • Anomalie riscontrabili: 1) Deformazioni e spostamenti; 2) Distacco; 3) Fessurazioni; 4) Lesioni; 5) Penetrazione di umidità.	Controllo a vista	ogni 6 mesi
01.01.03	Intonaco armato		
01.01.03.C01	Controllo: Controllo generale <i>Controllare eventuali anomalie dell'elemento strutturale dovuti a cause esterne che ne alterano la normale configurazione.</i> • Anomalie riscontrabili: 1) Deformazioni e spostamenti; 2) Distacco; 3) Fessurazioni; 4) Lesioni; 5) Esposizione dei ferri di armatura.	Controllo a vista	ogni 8 mesi

01.02 - Rivestimenti interni

Codice	Elementi Manutenibili / Controlli	Tipologia	Frequenza
01.02.01	Intonaco		
01.02.01.C01	Controllo: Controllo generale delle parti a vista <i>Controllo dello stato di conservazione delle finiture e verifica del grado di usura delle parti in vista. Controllare l'uniformità dell'aspetto cromatico delle superfici. Riscontro di eventuali anomalie (bolle, screpolature, depositi, efflorescenze, microfessurazioni, ecc.) e/o difetti di esecuzione.</i> • Anomalie riscontrabili: 1) Decolorazione; 2) Deposito superficiale; 3) Efflorescenze; 4) Macchie e graffi.	Controllo a vista	ogni 3 mesi
01.02.02	Tinteggiature e decorazioni		
01.02.02.C01	Controllo: Controllo generale delle parti a vista <i>Controllo dello stato di conservazione delle finiture e verifica del grado di usura delle parti in vista. Controllare l'uniformità dell'aspetto cromatico delle superfici. Riscontro di eventuali anomalie (macchie, disgregazioni superficiali, rigonfiamenti, distacco, ecc.) e/o difetti di esecuzione.</i> • Anomalie riscontrabili: 1) Bolle d'aria; 2) Decolorazione; 3) Deposito superficiale; 4) Disgregazione; 5) Distacco; 6) Erosione superficiale; 7) Fessurazione; 8) Macchie e graffi; 9) Mancanza; 10) Penetrazione di umidità; 11) Polverizzazione; 12) Rigonfiamento.	Controllo a vista	ogni 12 mesi

01.03 - Controsoffitti

Codice	Elementi Manutenibili / Controlli	Tipologia	Frequenza
01.03.01	Controsoffitti in fibra minerale		
01.03.01.C01	Controllo: Controllo generale delle parti a vista <i>Controllo dello stato di complanarità degli elementi dei controsoffitti e del grado di usura delle parti in vista. Controllo dell'integrità dei giunti tra gli elementi.</i> • Anomalie riscontrabili: 1) Alterazione cromatica; 2) Bolla; 3) Corrosione; 4) Deformazione; 5) Deposito superficiale; 6) Distacco; 7) Fessurazione; 8) Fratturazione; 9) Incrostazione; 10) Lesione; 11) Macchie; 12) Non planarità; 13) Perdita di lucentezza; 14) Perdita di materiale; 15) Scagliatura, screpolatura; 16) Scollaggi della pellicola.	Controllo a vista	ogni 6 mesi

01.03.02	Pannelli		
01.03.02.C01	<p>Controllo: Controllo generale delle parti a vista</p> <p><i>Controllo dello stato di complanarità degli elementi dei controsoffitti e del grado di usura delle parti in vista. Controllo dell'integrità dei giunti tra gli elementi.</i></p> <ul style="list-style-type: none">• Anomalie riscontrabili: 1) <i>Alterazione cromatica</i>; 2) <i>Bolla</i>; 3) <i>Corrosione</i>; 4) <i>Deformazione</i>; 5) <i>Deposito superficiale</i>; 6) <i>Distacco</i>; 7) <i>Fessurazione</i>; 8) <i>Fratturazione</i>; 9) <i>Incrostazione</i>; 10) <i>Lesione</i>; 11) <i>Macchie</i>; 12) <i>Non planarità</i>; 13) <i>Perdita di lucentezza</i>; 14) <i>Perdita di materiale</i>; 15) <i>Scagliatura, screpolatura</i>; 16) <i>Scollaggi della pellicola</i>.	Controllo a vista	ogni 6 mesi

INDICE

01 MANUTENZIONE INTRADOSSI SOLAI NEGLI EDIFICI SCOLASTICI DEL COMUNE DI TORINO		pag.	2
01.01	Interventi su strutture esistenti		2
01.01.01	Ricostruzione intradosso travetti in cls in presenza di ammaloramento localizzato e/o distacco del copriferro.		2
01.01.02	Demolizione di parti di intonaco su volterrana e ripristino con realizzazione di intonaco armato con rete		2
01.01.03	Intonaco armato		2
01.02	Rivestimenti interni		2
01.02.01	Intonaco		2
01.02.02	Tinteggiature e decorazioni		2
01.03	Controsoffitti		2
01.03.01	Controsoffitti in fibra minerale		2
01.03.02	Pannelli		3

Comune di TORINO

PIANO DI MANUTENZIONE

**PROGRAMMA DI
MANUTENZIONE**

SOTTOPROGRAMMA DEGLI INTERVENTI

(Articolo 38 del D.P.R. 5 ottobre 2010, n. 207)

OGGETTO: MANUTENZIONE INTRADOSSI SOLAI NEGLI EDIFICI SCOLASTICI DEL
COMUNE DI TORINO. CIRCOSCRIZIONI 1 - 6 - 7. Cod. Opera 4457.

COMMITTENTE: CITTA' DI TORINO - DIREZIONE SERVIZI TECNICI PER L'EDILIZIA
PUBBLICA - SERVIZIO EDILIZIA SCOLASTICA

TORINO, OTTOBRE 2016

IL PROGETTISTA
Arch. Eliana ZAGO

V.TO IL RESPONSABILE DEL PROCEDIMENTO
Arch. Isabella QUINTO

01 - MANUTENZIONE INTRADOSSI SOLAI NEGLI EDIFICI SCOLASTICI DEL COMUNE DI TORINO

01.01 - Interventi su strutture esistenti

Codice	Elementi Manutenibili / Interventi	Frequenza
01.01.01	Ricostruzione intradosso travetti in cls in presenza di ammaloramento localizzato e/o distacco del copriferro.	
01.01.01.I01	Intervento: Interventi sulle strutture <i>Gli interventi riparativi dovranno effettuarsi a secondo del tipo di anomalia riscontrata e previa diagnosi delle cause del difetto accertato.</i>	a guasto
01.01.02	Demolizione di parti di intonaco su volterrana e ripristino con realizzazione di intonaco armato con rete	
01.01.02.I01	Intervento: Interventi sulle strutture <i>Gli interventi riparativi dovranno effettuarsi a secondo del tipo di anomalia riscontrata e previa diagnosi delle cause del difetto accertato.</i>	quando occorre
01.01.03	Intonaco armato	
01.01.03.I01	Intervento: Interventi sulle strutture <i>Gli interventi riparativi dovranno effettuarsi a secondo del tipo di anomalia riscontrata e previa diagnosi delle cause del difetto accertato.</i>	quando occorre

01.02 - Rivestimenti interni

Codice	Elementi Manutenibili / Interventi	Frequenza
01.02.01	Intonaco	
01.02.01.I01	Intervento: Pulizia delle superfici <i>Pulizia delle superfici mediante lavaggio ad acqua e detersivi adatti al tipo di intonaco. Rimozioni di macchie, o depositi superficiali mediante spazzolatura o mezzi meccanici.</i>	quando occorre
01.02.01.I02	Intervento: Sostituzione delle parti più soggette ad usura <i>Sostituzione delle parti più soggette ad usura o altre forme di degrado mediante l'asportazione delle aree più degradate, pulizia delle parti sottostanti mediante spazzolatura e preparazione della base di sottofondo previo lavaggio. Ripresa dell'area con materiali adeguati e/o comunque simili all'intonaco originario ponendo particolare attenzione a non alterare l'aspetto visivo cromatico delle superfici.</i>	quando occorre
01.02.02	Tinteggiature e decorazioni	
01.02.02.I01	Intervento: Ritinteggiatura coloritura <i>Ritinteggiature delle superfici con nuove pitture previa carteggiatura e sverniciatura, stuccatura dei paramenti e preparazione del fondo mediante applicazione, se necessario, di prevernici fissanti. Le modalità di ritinteggiatura, i prodotti, le attrezzature variano comunque in funzione delle superfici e dei materiali costituenti.</i>	quando occorre
01.02.02.I02	Intervento: Sostituzione degli elementi decorativi degradati <i>Sostituzione degli elementi decorativi usurati o rotti con altri analoghi o se non possibile riparazione dei medesimi con tecniche appropriate tali da non alterare gli aspetti geometrici-cromatici delle superfici di facciata. Sostituzione e verifica dei relativi ancoraggi.</i>	quando occorre

01.03 - Controsoffitti

Codice	Elementi Manutenibili / Interventi	Frequenza
01.03.01	Controsoffitti in fibra minerale	
01.03.01.I01	Intervento: Pulizia <i>Pulizia delle superfici mediante prodotti idonei al tipo di materiale.</i>	quando occorre
01.03.01.I03	Intervento: Sostituzione elementi <i>Sostituzione degli elementi degradati, rotti e/o mancanti con elementi analoghi.</i>	quando occorre
01.03.01.I02	Intervento: Regolazione planarità <i>Verifica dello stato di complanarità degli elementi dei controsoffitti attraverso la registrazione dei pendini e delle molle di regolazione.</i>	ogni 3 anni

01.03.02	Pannelli	
01.03.02.I01	Intervento: Pulizia <i>Pulizia delle superfici mediante prodotti idonei al tipo di materiale.</i>	quando occorre
01.03.02.I03	Intervento: Sostituzione elementi <i>Sostituzione degli elementi degradati, rotti e/o mancanti con elementi analoghi.</i>	quando occorre
01.03.02.I02	Intervento: Regolazione planarità <i>Verifica dello stato di complanarità degli elementi dei controsoffitti attraverso la registrazione dei pendini e delle molle di regolazione.</i>	ogni 3 anni

INDICE

01 MANUTENZIONE INTRADOSSI SOLAI NEGLI EDIFICI SCOLASTICI DEL COMUNE DI TORINO		pag.	2
01.01	Interventi su strutture esistenti		2
01.01.01	Ricostruzione intradosso travetti in cls in presenza di ammaloramento localizzato e/o distacco del copriferro.		2
01.01.02	Demolizione di parti di intonaco su volterrana e ripristino con realizzazione di intonaco armato con rete		2
01.01.03	Intonaco armato		2
01.02	Rivestimenti interni		2
01.02.01	Intonaco		2
01.02.02	Tinteggiature e decorazioni		2
01.03	Controsoffitti		2
01.03.01	Controsoffitti in fibra minerale		2
01.03.02	Pannelli		3