

**Comune di Torino**  
Provincia di Torino

**PIANO DI MANUTENZIONE**

# **MANUALE D'USO**

(Articolo 38 del D.P.R. 5 ottobre 2010, n. 207)

**OGGETTO:** MANUTENZIONE PER RECUPERO FUNZIONALE ED ADEGUAMENTO  
NORMATIVO PER LA SICUREZZA ED IGIENE DEI LUOGHI DI LAVORO ED  
INTEGRATIVI C.P.I. - ANNO 2016

**COMMITTENTE:** Città di Torino

Via Collino 4-12, 09/09/2016

**IL TECNICO**  
Geom. Alberto CARIA

<b>Comune di:</b>	Torino
<b>Provincia di:</b>	Torino
<b>Oggetto:</b>	MANUTENZIONE PER RECUPERO FUNZIONALE ED ADEGUAMENTO NORMATIVO PER LA SICUREZZA ED IGIENE DEI LUOGHI DI LAVORO ED INTEGRATIVI C.P.I. - ANNO 2016

Costituiscono oggetto della presente relazione tecnica le opere occorrenti per la sostituzione pareti delle aule attualmente in pannelli truciolati rivestiti in laminato plastico con pareti in lastre di cartongesso montate su strutture portanti in alluminio ad U ed porta in alluminio anodizzato con pannelli ciechi di dimensioni 120 cm. con apertura verso i corridoi.

Consequente rasatura delle pareti e verniciatura delle stesse.

Compartimentazione delle pareti delle palestre attestate verso corridoio di passaggio con applicazione dall'interno di lastre in calcio silicato in aderenza con caratteristiche di resistenza al fuoco. Fornitura e posa di porte EI 120 dotate di maniglione antipanico per l'uscita verso l'esterno.

Compartimentazione di un locale deposito al primo piano della scuola secondaria di primo grado.

Compartimentazione dei percorsi di fuga verso l'esterno e dei locali adiacenti mediante realizzazione di pareti in blocchi di C.I.s. di caratteristica almeno EI 60. Adeguamento delle porte esistenti in alluminio con modifica delle dimensioni del serramento e diversa collocazione.

Sostituzione di alcuni cupolotti nelle zone centrali delle scuole al secondo piano per realizzare estrazione dei fumi mediante sistemi di apertura comandati dal sistema di rivelazione incendio.

Inversione del senso di apertura di alcune porte EI esistenti nei locali al piano seminterrato della scuola per l'infanzia e del nido per l'infanzia al piano seminterrato.

Realizzazione di serramento vetrato con caratteristica di resistenza al fuoco nella scuola per l'infanzia al primo piano in corrispondenza dalla scala di sicurezza esterna a protezione della stessa e realizzazione di percorso protetto per l'esodo verso quest'ultima.

Per ottenere il suddetto fine si eseguiranno le seguenti lavorazioni:

**Sostituzione pareti aule:**

- Rimozione pareti e porte delle aule in pannelli truciolati rivestiti in laminato plastico.
- Demolizione e rimozione struttura metallica di scorrimento pareti.
- Realizzazione di montanti in ferro per l'ancoraggio delle nuove porte in alluminio delle aule.
- Fornitura e posa di tramezzo divisorio dello spessore totale di cm. 10 costituito da singola lastra in gesso rivestitori spessore mm. 12,5 per lato, conforme alla norma UNI EN 520, avvitata mediante viti autofilettanti fosfatate poste ad un interasse massimo di cm. 30 alla struttura metallica in lamiera d'acciaio zincato di spessore mm. 0,6 e larghezza mm. 75 composta da guida orizzontale fissata meccanicamente a pavimento e soffitto tramite tasselli ad interasse massimo di mm. 900, montanti verticali posti ad un interasse massimo di mm. 600. Trattamento dei giunti piani tra lastre di gesso rivestito con stucco e nastro di rinforzo secondo la norma a livello di qualità Q2 UNI 11424.
- Rasatura nuovi tramezzi divisorii in lastre di gesso rivestito.
- Applicazione di fissativo.
- Tinteggiatura con idropittura con colori a scelta della D.L.
- Formazione di zoccolini con vernice lavabile.
- Fornitura e posa di porte in alluminio anodizzato con pannellature cieche aventi dimensioni di passaggio netto cm. 120.

**Compartimentazione atri piano terra:**

- Realizzazione di muratura in blocchi di C.I.s. di caratteristica di resistenza al fuoco di almeno EI60.
- Rinzafo ed intonaco delle murature.
- Rimozione infissi in alluminio.
- Fornitura e posa di porte antincendio con caratteristica di almeno EI60.
- Ripristini murari.
- Fornitura e posa di maniglioni antipanico di tipo laterale e/o alto basso.

**Scuola per l'infanzia porte EI:**

- Fornitura e posa porte EI 120
- Ripristini murari

**Inversione del senso di apertura porte EI su tunnel scuola per l'infanzia:**

- Rimozione di serramenti EI.
- Posa di serramenti EI.
- Ripristini murari .

**Compartimentazione percorso di fuga scuola per l'infanzia:**

- Realizzazione di muratura in blocchi di C.I.s. di caratteristica di resistenza al fuoco di almeno 60'.
- Rinzafo ed intonaco murature.

**Sostituzione di serramento fronte scala di sicurezza esterna scuola per l'infanzia:**

- Rimozione infisso esistente in alluminio.
- Fornitura e posa di serramento vetrato.

**Aereazione filtri scale suola primaria e scuola secondaria di primo grado:**

- Taglio a sezione obbligata delle murature e solette
- Fornitura e posa condotti in elementi autoportanti in conglomerato cementizio.
- Realizzazione di muratura a rivestimento condotti.
- Rinzafo ed intonaco pareti.

**Placcaggi aule informatica archivio scuola primaria:**

- Fornitura e posa di lastre in gesso protetto EI 120.
- Fornitura e posa di porte EI 120.
- Rasatura delle pareti.

**Interventi scuola nido per l'infanzia:**

- Realizzazione di muratura in blocchi di C.I.s. di caratteristica di resistenza al fuoco di almeno EI60.
- Rinzafo ed intonaco murature.
- Fornitura e posa porte EI 120.
- Fornitura e posa maniglioni antipanico.
- Placcaggi pareti locale deposito.

**Sostituzione di cupolotti con sistemi di evacuazione dei fumi atri scuole:**

Rimozione di cupolotti esistenti.

Fornitura e posa nuovi cupolotti apribili in caso di incendio per evacuazione fumi.

Fornitura e posa di faldalerie ed accessori.

***Elenco dei Corpi d'Opera:***

- ° 01 Sostituzione pareti aule
- ° 02 Compartimentazioni di vari locali
- ° 03 Sostituzione cupolotti
- ° 04 Realizzazione serramento vetrato EI 60

## Corpo d'Opera: 01

# Sostituzione pareti aule

A tutti i piani dell'edificio, sostituzione pareti delle aule attualmente in pannelli truciolati rivestiti in laminato plastico con pareti in lastre di cartongesso montate su strutture portanti in alluminio ad U ed porta in alluminio anodizzato con pannelli ciechi di dimensioni 120 cm. con apertura verso i corridoi. Conseguente rasatura delle pareti e verniciatura delle stesse.

### ***Unità Tecnologiche:***

° 01.01 Pareti interne

---

° 01.02 Infissi interni

---

° 01.03 Rivestimenti interni

---

---

## Unità Tecnologica: 01.01

# Pareti interne

Insieme degli elementi tecnici verticali del sistema edilizio aventi funzione di dividere, conformare ed articolare gli spazi interni dell'organismo edilizio.

### ***L'Unità Tecnologica è composta dai seguenti Elementi Manutenibili:***

° 01.01.01 Lastre di cartongesso

---

## Elemento Manutenibile: 01.01.01

# Lastre di cartongesso

Unità Tecnologica: 01.01  
Pareti interne

le lastre di cartongesso sono realizzate con materiale costituito da uno strato di gesso di cava racchiuso fra due fogli di cartone speciale resistente ed aderente. Il mercato offre vari prodotti diversi per tipologia. Gli elementi di cui è composto sono estremamente naturali tanto da renderlo un prodotto ecologico, che bene si inserisce nelle nuove esigenze di costruzione. Le lastre di cartongesso sono create per soddisfare qualsiasi tipo di soluzione, le troviamo di tipo standard per la realizzazione normale, di tipo ad alta flessibilità per la realizzazione delle superfici curve, di tipo antifuoco trattate con vermiculite o cartoni ignifughi classificate in Classe 1 o 0 di reazione al fuoco, di tipo idrofugo con elevata resistenza all'umidità o al vapore acqueo, di tipo fonoisolante o ad alta resistenza termica che, accoppiate a pannello isolante in fibre o polistirene estruso, permettono di creare delle contropareti di tamponamento che risolvono i problemi di condensa o umidità, migliorando notevolmente le condizioni climatiche dell'ambiente. Le lastre vengono fissate con viti autofilettanti a strutture metalliche in lamiera di acciaio zincato, o nel caso delle contropareti, fissate direttamente sulla parete esistente con colla e tasselli, le giunzioni sono sigillate e rasate con apposito stucco e banda.

### **Modalità di uso corretto:**

Non compromettere l'integrità delle pareti.

## **ANOMALIE RISCONTRABILI**

### **01.01.01.A01 Decolorazione**

Alterazione cromatica della superficie.

### **01.01.01.A02 Disgregazione**

Decoesione caratterizzata da distacco di granuli o cristalli sotto minime sollecitazioni meccaniche.

### **01.01.01.A03 Distacco**

Disgregazione e distacco di parti notevoli del materiale che può manifestarsi anche mediante espulsione di elementi prefabbricati dalla loro sede.

### **01.01.01.A04 Efflorescenze**

Formazione di sostanze, generalmente di colore biancastro e di aspetto cristallino o polverulento o filamentoso, sulla superficie del manufatto. Nel caso di efflorescenze saline, la cristallizzazione può talvolta avvenire all'interno del materiale provocando spesso il distacco delle parti più superficiali: il fenomeno prende allora il nome di criptoefflorescenza o subefflorescenza.

### **01.01.01.A05 Erosione superficiale**

Asportazione di materiale dalla superficie dovuta a processi di natura diversa. Quando sono note le cause di degrado, possono essere utilizzati anche termini come erosione per abrasione o erosione per corrasione (cause meccaniche), erosione per corrosione (cause chimiche e biologiche), erosione per usura (cause antropiche).

### **01.01.01.A06 Esfoliazione**

Degradazione che si manifesta con distacco, spesso seguito da caduta, di uno o più strati superficiali subparalleli fra loro, generalmente causata dagli effetti del gelo.

### **01.01.01.A07 Fessurazioni**

Presenza di rotture singole, ramificate, ortogonale o parallele all'armatura che possono interessare l'intero spessore del manufatto.

---

#### ***01.01.01.A08 Macchie***

Imbrattamento della superficie con sostanze macchianti in grado di aderire e penetrare nel materiale.

---

#### ***01.01.01.A09 Mancanza***

Caduta e perdita di parti del materiale del manufatto.

---

#### ***01.01.01.A10 Penetrazione di umidità***

Comparsa di macchie di umidità dovute all'assorbimento di acqua.

---

#### ***01.01.01.A11 Polverizzazione***

Decoesione che si manifesta con la caduta spontanea dei materiali sotto forma di polvere o granuli.

---

### ***CONTROLLI ESEGUIBILI DALL'UTENTE***

---

#### ***01.01.01.C01 Controllo generale delle parti a vista***

*Cadenza: quando occorre*

*Tipologia: Controllo a vista*

Controllo del grado di usura delle parti in vista e di eventuali anomalie (distacchi, fessurazioni, rotture, rigonfiamenti, ecc.).

- Requisiti da verificare: 1) *Regolarità delle finiture*; 2) *Resistenza agli urti*; 3) *Resistenza meccanica*.
- Anomalie riscontrabili: 1) *Decolorazione*; 2) *Disgregazione*; 3) *Distacco*; 4) *Efflorescenze*; 5) *Erosione superficiale*; 6) *Esfoliazione*; 7) *Fessurazioni*; 8) *Macchie*; 9) *Mancanza*; 10) *Penetrazione di umidità*; 11) *Polverizzazione*.
- Ditte specializzate: *Muratore*.

---

### ***MANUTENZIONI ESEGUIBILI DALL'UTENTE***

---

#### ***01.01.01.I01 Pulizia***

*Cadenza: quando occorre*

Pulizia delle superfici e rimozione di sporcizia e macchie mediante ritocchi di pittura e/o ripristino dei rivestimenti.

- Ditte specializzate: *Pittore*.

---

## Unità Tecnologica: 01.02

# Infissi interni

Gli infissi interni hanno per scopo quello di permettere il controllo della comunicazione tra gli spazi interni dell'organismo edilizio. In particolare l'utilizzazione dei vari ambienti in modo da permettere o meno il passaggio di persone, cose, luce naturale ed aria tra i vari ambienti interni.

### ***L'Unità Tecnologica è composta dai seguenti Elementi Manutenibili:***

° 01.02.01 Porte

---

## Elemento Manutenibile: 01.02.01

# Porte

Unità Tecnologica: 01.02  
Infissi interni

Le porte hanno funzione di razionalizzare l'utilizzazione dei vari spazi in modo da regolare il passaggio di persone, cose, luce naturale ed aria fra ambienti adiacenti, oltre che funzioni di ordine estetico e architettonico. La presenza delle porte a secondo della posizione e delle dimensioni determina lo svolgimento delle varie attività previste negli spazi di destinazione. In commercio esiste un'ampia gamma di tipologie diverse sia per materiale (legno, metallo, plastica, vetro, ecc.) che per tipo di apertura (a rotazione, a ventola, scorrevole, a tamburo, ripiegabile, a fisarmonica, basculante, a scomparsa). Le porte interne sono costituite da: anta o battente (l'elemento apribile), telaio fisso (l'elemento fissato al controtelaio che contorna la porta e la sostiene per mezzo di cerniere), battuta (la superficie di contatto tra telaio fisso e anta mobile), cerniera (l'elemento che sostiene l'anta e ne permette la rotazione rispetto al telaio fisso), controtelaio (formato da due montanti ed una traversa è l'elemento fissato alla parete che consente l'alloggio al telaio), montante (l'elemento verticale del telaio o del controtelaio) e traversa (l'elemento orizzontale del telaio o del controtelaio).

### **Modalità di uso corretto:**

E' necessario provvedere alla manutenzione periodica delle porte in particolare al rinnovo degli strati protettivi (qualora il tipo di rivestimento lo preveda) con prodotti idonei al tipo di materiale ed alla pulizia e rimozione di residui che possono compromettere l'uso e quindi le manovre di apertura e chiusura. Controllare inoltre l'efficienza delle maniglie, delle serrature, delle cerniere e delle guarnizioni; provvedere alla loro lubrificazione periodicamente. Per le operazioni più specifiche rivolgersi a personale tecnico specializzato.

## **ANOMALIE RISCONTRABILI**

### **01.02.01.A01 Alterazione cromatica**

Alterazione che si può manifestare attraverso la variazione di uno o più parametri che definiscono il colore: tinta, chiarezza, saturazione. Può evidenziarsi in modo localizzato o in zone più ampie diversamente a secondo delle condizioni.

### **01.02.01.A02 Bolla**

Rigonfiamento della pellicola causato spesso da eccessive temperatura.

### **01.02.01.A03 Corrosione**

Decadimento dei materiali metallici a causa della combinazione con sostanze presenti nell'ambiente (ossigeno, acqua, anidride carbonica, ecc.).

### **01.02.01.A04 Deformazione**

Variazione geometriche e morfologiche dei profili e degli elementi di tamponamento per fenomeni di ritiro quali imbarcamento, svergolamento, ondulazione.

### **01.02.01.A05 Deposito superficiale**

Accumulo di pulviscolo atmosferico o di altri materiali estranei quali microrganismi, residui organici, ecc., di spessore variabile, poco coerente e poco aderente al materiale sottostante.

### **01.02.01.A06 Distacco**

Distacco di due o più strati di un pannello per insufficiente adesione delle parti.

---

**01.02.01.A07 Fessurazione**

---

Formazione di soluzioni di continuità nel materiale con distacco macroscopico delle parti.

**01.02.01.A08 Frantumazione**

---

Riduzione della lastra di vetro in frammenti per cause traumatiche.

**01.02.01.A09 Fratturazione**

---

Formazione di soluzioni di continuità nel materiale con o senza spostamento delle parti.

**01.02.01.A10 Incrostazione**

---

Deposito a strati molto aderente al substrato composto generalmente da sostanze inorganiche o di natura biologica.

**01.02.01.A11 Infracidamento**

---

Degradazione che si manifesta con la formazione di masse scure polverulente dovuta ad umidità e alla scarsa ventilazione.

**01.02.01.A12 Lesione**

---

Degradazione che si manifesta in seguito ad eventi traumatici con effetti di soluzione di continuità con o senza distacco tra le parti.

**01.02.01.A13 Macchie**

---

Pigmentazione accidentale e localizzata della superficie.

**01.02.01.A14 Non ortogonalità**

---

La ortogonalità dei telai mobili rispetto a quelli fissi dovuta generalmente per la mancanza di registrazione periodica dei fissaggi.

**01.02.01.A15 Patina**

---

Variazione del colore originario del materiale per alterazione della superficie dei materiali per fenomeni non legati a degradazione.

**01.02.01.A16 Perdita di lucentezza**

---

Opacizzazione del legno.

**01.02.01.A17 Perdita di materiale**

---

Mancanza di parti e di piccoli elementi in seguito ad eventi traumatici.

**01.02.01.A18 Perdita di trasparenza**

---

Perdita di trasparenza ed aumento della fragilità del vetro a causa dell'azione di agenti esterni.

**01.02.01.A19 Scagliatura, screpolatura**

---

Distacco totale o parziale di parti della pellicola dette scaglie che avviene in prossimità di scollaggi o soluzioni di continuità.

**01.02.01.A20 Scollaggi della pellicola**

---

Mancanza di aderenza della pellicola al substrato per cause diverse e successiva scagliatura.

---

**CONTROLLI ESEGUIBILI DALL'UTENTE**

---

### **01.02.01.C01 Controllo delle serrature**

*Cadenza: ogni 12 mesi*

*Tipologia: Controllo a vista*

Controllo della loro funzionalità.

- Requisiti da verificare: 1) *Riparabilità*.
- Anomalie riscontrabili: 1) *Corrosione*.
- Ditte specializzate: *Serramentista*.

### **01.02.01.C02 Controllo guide di scorrimento**

*Cadenza: ogni 6 mesi*

*Tipologia: Controllo a vista*

Controllo della loro funzionalità e dell'assenza di depositi nei binari di scorrimento (per porte scorrevoli).

- Requisiti da verificare: 1) *Pulibilità*; 2) *Riparabilità*.
- Anomalie riscontrabili: 1) *Deformazione*; 2) *Deposito superficiale*; 3) *Non ortogonalità*.
- Ditte specializzate: *Serramentista*.

### **01.02.01.C03 Controllo maniglia**

*Cadenza: ogni 6 mesi*

*Tipologia: Controllo a vista*

Controllo del corretto funzionamento.

- Requisiti da verificare: 1) *Riparabilità*; 2) *Sostituibilità*.
- Ditte specializzate: *Serramentista*.

### **01.02.01.C04 Controllo parti in vista**

*Cadenza: ogni 12 mesi*

*Tipologia: Controllo a vista*

Controllo delle parti in vista, delle finiture e dello strato di protezione superficiale (qualora il tipo di rivestimento lo preveda). Controllo dei fissaggi del telaio al controtelaio.

- Requisiti da verificare: 1) *Permeabilità all'aria*; 2) *Pulibilità*; 3) *Regolarità delle finiture*.
- Anomalie riscontrabili: 1) *Alterazione cromatica*; 2) *Bolla*; 3) *Corrosione*; 4) *Deformazione*; 5) *Deposito superficiale*; 6) *Distacco*; 7) *Fessurazione*; 8) *Frantumazione*; 9) *Fratturazione*; 10) *Incrostazione*; 11) *Infracidamento*; 12) *Lesione*; 13) *Macchie*; 14) *Non ortogonalità*; 15) *Patina*; 16) *Perdita di lucentezza*; 17) *Perdita di materiale*; 18) *Perdita di trasparenza*; 19) *Scagliatura, screpolatura*; 20) *Scollaggi della pellicola*.
- Ditte specializzate: *Serramentista*.

### **01.02.01.C05 Controllo vetri**

*Cadenza: ogni 6 mesi*

*Tipologia: Controllo a vista*

Controllo uniformità dei vetri e delle sigillature vetro-telaio. Controllare la presenza di depositi o sporco. Verifica di assenza di anomalie e/o difetti (rottura, depositi, macchie, ecc.).

- Requisiti da verificare: 1) *Oscurabilità*; 2) *Pulibilità*; 3) *Sostituibilità*.
- Anomalie riscontrabili: 1) *Deposito superficiale*; 2) *Frantumazione*; 3) *Fratturazione*; 4) *Perdita di lucentezza*; 5) *Perdita di trasparenza*.
- Ditte specializzate: *Serramentista*.

## **MANUTENZIONI ESEGUIBILI DALL'UTENTE**

---

### **01.02.01.I01 Lubrificazione serrature, cerniere**

---

*Cadenza: ogni 6 mesi*

Lubrificazione ed ingrassaggio delle serrature e cerniere con prodotti siliconici, verifica del corretto funzionamento.

- Ditte specializzate: *Serramentista*.

---

### **01.02.01.I02 Pulizia ante**

---

*Cadenza: quando occorre*

Pulizia delle ante con prodotti detergenti non aggressivi idonei al tipo di materiale.

- Ditte specializzate: *Generico*.

---

### **01.02.01.I03 Pulizia delle guide di scorrimento**

---

*Cadenza: ogni 6 mesi*

Pulizia dei residui organici che possono compromettere la funzionalità delle guide di scorrimento.

- Ditte specializzate: *Serramentista*.

---

### **01.02.01.I04 Pulizia organi di movimentazione**

---

*Cadenza: quando occorre*

Pulizia degli organi di movimentazione tramite detergenti comuni.

- Ditte specializzate: *Generico*.

---

### **01.02.01.I05 Pulizia telai**

---

*Cadenza: ogni 6 mesi*

Pulizia del telaio con prodotti detergenti non aggressivi idonei al tipo di materiale.

- Ditte specializzate: *Generico*.

---

### **01.02.01.I06 Pulizia vetri**

---

*Cadenza: quando occorre*

Pulizia e rimozione dello sporco e dei depositi superficiali con detergenti idonei.

- Ditte specializzate: *Generico*.

---

### **01.02.01.I07 Registrazione maniglia**

---

*Cadenza: ogni 6 mesi*

Registrazione e lubrificazione della maniglia, delle viti e degli accessori di manovra apertura-chiusura.

- Ditte specializzate: *Serramentista*.

## Unità Tecnologica: 01.03

# Rivestimenti interni

Si tratta di strati funzionali, facenti parte delle chiusure verticali, la cui funzione principale è quella di proteggere il sistema di chiusure interne dalle sollecitazioni interne degli edifici e di assicurare un aspetto uniforme ed ornamentale degli ambienti.

### ***L'Unità Tecnologica è composta dai seguenti Elementi Manutenibili:***

° 01.03.01 Intonaco

## Elemento Manutenibile: 01.03.01

# Intonaco

Unità Tecnologica: 01.03  
Rivestimenti interni

Si tratta di un sottile strato di malta la cui funzione è quella di rivestimento nelle strutture edilizie. Svolge inoltre la funzione di protezione dai fattori ambientali è allo stesso tempo protettiva e decorativa. Il rivestimento a intonaco è comunque una superficie che va rinnovata periodicamente e in condizioni normali esso fornisce prestazioni accettabili per 20 - 30 anni. La malta per intonaco è costituita da leganti (cemento, calce idraulica, calce aerea, gesso), da inerti (sabbia) e da acqua nelle giuste proporzioni a secondo del tipo di intonaco; vengono, in alcuni casi, inoltre aggiunti all'impasto additivi che restituiscono all'intonaco particolari qualità a secondo del tipo d'impiego. Nell'intonaco tradizionale a tre strati il primo, detto rinzaffo, svolge la funzione di aggrappo al supporto e di grossolano livellamento; il secondo, detto arriccio, costituisce il corpo dell'intonaco la cui funzione è di resistenza meccanica e di tenuta all'acqua; il terzo strato, detto finitura, rappresenta la finitura superficiale e contribuisce a creare una prima barriera la cui funzione è quella di opporsi alla penetrazione dell'acqua e delle sostanze aggressive. Gli intonaci per interni possono suddividersi in intonaci ordinari e intonaci speciali. A loro volta i primi possono ulteriormente suddividersi in intonaci miscelati in cantiere ed in intonaci premiscelati; i secondi invece in intonaci additivati, intonaci a stucco o lucidi, intonaci plastici o rivestimenti plastici continui ed infine intonaci monostrato.

### **Modalità di uso corretto:**

Controllare periodicamente l'integrità delle superfici del rivestimento attraverso valutazioni visive mirate a riscontrare anomalie evidenti (presenza di bolle e screpolature, macchie da umidità, ecc.). Comunque affinché tali controlli risultino efficaci affidarsi a personale tecnico con esperienza.

## **ANOMALIE RISCONTRABILI**

### **01.03.01.A01 Bolle d'aria**

Alterazione della superficie dell'intonaco caratterizzata dalla presenza di fori di grandezza e distribuzione irregolare, generati dalla formazione di bolle d'aria al momento della posa.

### **01.03.01.A02 Decolorazione**

Alterazione cromatica della superficie.

### **01.03.01.A03 Deposito superficiale**

Accumulo di pulviscolo atmosferico o di altri materiali estranei, di spessore variabile, poco coerente e poco aderente alla superficie del rivestimento.

### **01.03.01.A04 Disgregazione**

Decoesione caratterizzata da distacco di granuli o cristalli sotto minime sollecitazioni meccaniche.

### **01.03.01.A05 Distacco**

Disgregazione e distacco di parti notevoli del materiale che può manifestarsi anche mediante espulsione di elementi prefabbricati dalla loro sede.

### **01.03.01.A06 Efflorescenze**

Formazione di sostanze, generalmente di colore biancastro e di aspetto cristallino o pulverulento o filamentoso, sulla superficie del manufatto. Nel caso di efflorescenze saline, la cristallizzazione può talvolta avvenire all'interno del materiale provocando spesso il distacco delle parti più superficiali: il fenomeno prende allora il nome di criptoefflorescenza o subefflorescenza.

### ***01.03.01.A07 Erosione superficiale***

Asportazione di materiale dalla superficie dovuta a processi di natura diversa. Quando sono note le cause di degrado, possono essere utilizzati anche termini come erosione per abrasione o erosione per corrasione (cause meccaniche), erosione per corrosione (cause chimiche e biologiche), erosione per usura (cause antropiche).

### ***01.03.01.A08 Esfoliazione***

Degradazione che si manifesta con distacco, spesso seguito da caduta, di uno o più strati superficiali subparalleli fra loro, generalmente causata dagli effetti del gelo.

### ***01.03.01.A09 Fessurazioni***

Presenza di rotture singole, ramificate, ortogonale o parallele all'armatura che possono interessare l'intero spessore del manufatto.

### ***01.03.01.A10 Macchie e graffi***

Imbrattamento della superficie con sostanze macchianti in grado di aderire e penetrare nel materiale.

### ***01.03.01.A11 Mancanza***

Caduta e perdita di parti del materiale del manufatto.

### ***01.03.01.A12 Penetrazione di umidità***

Comparsa di macchie di umidità dovute all'assorbimento di acqua.

### ***01.03.01.A13 Polverizzazione***

Decoesione che si manifesta con la caduta spontanea dei materiali sotto forma di polvere o granuli.

### ***01.03.01.A14 Rigonfiamento***

Variazione della sagoma che interessa l'intero spessore del materiale e che si manifesta soprattutto in elementi lastriformi. Ben riconoscibile essendo dato dal tipico andamento "a bolla" combinato all'azione della gravità.

## ***CONTROLLI ESEGUIBILI DALL'UTENTE***

### ***01.03.01.C01 Controllo generale delle parti a vista***

*Cadenza: ogni mese*

*Tipologia: Controllo a vista*

Controllo dello stato di conservazione delle finiture e verifica del grado di usura delle parti in vista. Controllare l'uniformità dell'aspetto cromatico delle superfici. Riscontro di eventuali anomalie (bolle, screpolature, depositi, efflorescenze, microfessurazioni, ecc.) e/o difetti di esecuzione.

- Requisiti da verificare: 1) *Regolarità delle finiture.*
- Anomalie riscontrabili: 1) *Decolorazione;* 2) *Deposito superficiale;* 3) *Efflorescenze;* 4) *Macchie e graffi.*
- Ditte specializzate: *Pittore, Muratore.*

## Corpo d'Opera: 02

# Compartimentazioni di vari locali

Compartimentazione delle pareti delle palestre attestate verso corridoio di passaggio con applicazione dall'interno di lastre in calcio silicato in aderenza con caratteristiche di resistenza al fuoco. Fornitura e posa di porte EI 120 dotate di maniglione antipanico per l'uscita verso l'esterno.

Compartimentazione di un locale deposito al primo piano della scuola secondaria di primo grado.

Compartimentazione dei percorsi di fuga verso l'esterno e dei locali adiacenti mediante realizzazione di pareti in blocchi di C.I.S. di caratteristica almeno EI 60. Adeguamento delle porte esistenti in alluminio con modifica delle dimensioni del serramento e diversa collocazione.

### ***Unità Tecnologiche:***

° 02.01 Pareti interne

---

° 02.02 Rivestimenti interni

---

° 02.03 Infissi interni

---

## Unità Tecnologica: 02.01

# Pareti interne

Insieme degli elementi tecnici verticali del sistema edilizio aventi funzione di dividere, conformare ed articolare gli spazi interni dell'organismo edilizio.

### ***L'Unità Tecnologica è composta dai seguenti Elementi Manutenibili:***

- ° 02.01.01 Pareti divisorie antincendio
- ° 02.01.02 Tramezzi in blocchi di calcestruzzo vibrocompresso

## Elemento Manutenibile: 02.01.01

# Pareti divisorie antincendio

Unità Tecnologica: 02.01  
Pareti interne

Si tratta di pareti utilizzate per creare barriere antincendio mediante l'impiego di materiali ignifughi per aumentare la resistenza passiva al fuoco delle parti strutturali. In genere si utilizzano prodotti in cartongesso specifici, o prodotti in calcio silicato prive di amianto con un grado di infiammabilità basso per i "materiali incombustibile", fino alla più alta per "materiale fortemente infiammabile" nonché la possibilità di mantenere inalterate le caratteristiche per un tempo variabile da un minimo di 15 minuti fino ad un massimo di 180 minuti sotto l'azione del fuoco. In genere vengono utilizzate sia nel campo dell'edilizia industriale che per la realizzazione di strutture pubbliche che necessitano di proteggere le persone che le occupano (scuole, alberghi, teatri, musei, ecc.).

### **Modalità di uso corretto:**

Non compromettere l'integrità delle pareti.

## **ANOMALIE RISCONTRABILI**

### **02.01.01.A01 Decolorazione**

Alterazione cromatica della superficie.

### **02.01.01.A02 Disgregazione**

Decoesione caratterizzata da distacco di granuli o cristalli sotto minime sollecitazioni meccaniche.

### **02.01.01.A03 Distacco**

Disgregazione e distacco di parti notevoli del materiale che può manifestarsi anche mediante espulsione di elementi prefabbricati dalla loro sede.

### **02.01.01.A04 Efflorescenze**

Formazione di sostanze, generalmente di colore biancastro e di aspetto cristallino o polverulento o filamentoso, sulla superficie del manufatto. Nel caso di efflorescenze saline, la cristallizzazione può talvolta avvenire all'interno del materiale provocando spesso il distacco delle parti più superficiali: il fenomeno prende allora il nome di criptoefflorescenza o subefflorescenza.

### **02.01.01.A05 Erosione superficiale**

Asportazione di materiale dalla superficie dovuta a processi di natura diversa. Quando sono note le cause di degrado, possono essere utilizzati anche termini come erosione per abrasione o erosione per corrasione (cause meccaniche), erosione per corrosione (cause chimiche e biologiche), erosione per usura (cause antropiche).

### **02.01.01.A06 Esfoliazione**

Degradazione che si manifesta con distacco, spesso seguito da caduta, di uno o più strati superficiali subparalleli fra loro, generalmente causata dagli effetti del gelo.

### **02.01.01.A07 Fessurazioni**

Presenza di rotture singole, ramificate, ortogonale o parallele all'armatura che possono interessare l'intero spessore del manufatto.

---

**02.01.01.A08 Macchie**

---

Imbrattamento della superficie con sostanze macchianti in grado di aderire e penetrare nel materiale.

**02.01.01.A09 Mancanza**

---

Caduta e perdita di parti del materiale del manufatto.

**02.01.01.A10 Penetrazione di umidità**

---

Comparsa di macchie di umidità dovute all'assorbimento di acqua.

**02.01.01.A11 Polverizzazione**

---

Decoesione che si manifesta con la caduta spontanea dei materiali sotto forma di polvere o granuli.

**02.01.01.A12 Macchie e graffi**

---

Imbrattamento della superficie con sostanze macchianti in grado di aderire e penetrare nel materiale.

---

**CONTROLLI ESEGUIBILI DALL'UTENTE**

---

**02.01.01.C01 Controllo generale delle parti a vista**

---

*Cadenza: quando occorre*

*Tipologia: Controllo a vista*

Controllo del grado di usura delle parti in vista e di eventuali anomalie (distacchi, fessurazioni, rotture, rigonfiamenti, ecc.).

- Requisiti da verificare: 1) *Regolarità delle finiture*; 2) *Resistenza agli urti*; 3) *Resistenza meccanica*.
- Anomalie riscontrabili: 1) *Decolorazione*; 2) *Disgregazione*; 3) *Distacco*; 4) *Efflorescenze*; 5) *Erosione superficiale*; 6) *Esfoliazione*; 7) *Fessurazioni*; 8) *Macchie e graffi*; 9) *Mancanza*; 10) *Penetrazione di umidità*; 11) *Polverizzazione*.
- Ditte specializzate: *Tecnico antincendio, Specializzati vari, Muratore*.

---

**MANUTENZIONI ESEGUIBILI DALL'UTENTE**

---

**02.01.01.I01 Pulizia**

---

*Cadenza: quando occorre*

Pulizia delle superfici e rimozione di sporcizia e macchie mediante ritocchi di pittura e/o ripristino dei rivestimenti.

- Ditte specializzate: *Pittore*.

## Elemento Manutenibile: 02.01.02

# Tramezzi in blocchi di calcestruzzo vibrocompreso

Unità Tecnologica: 02.01  
Pareti interne

Si tratta di tramezzi realizzati con blocchi in calcestruzzo costituiti da un impasto di cemento, aggregati, acqua e materiali porosi che possono contenere miscele e aggiunte di pigmenti colorati incorporati e/o applicati nella fase di fabbricazione dei blocchi. L'impasto così ottenuto viene compresso in apposite forme e lasciato ad asciugare fino a che, persa l'acqua d'impasto, non raggiunge il giusto indurimento. Il peso e la densità dei blocchi varia a seconda dei materiali che compongono l'impasto. Sono disponibili sul mercato prodotti con geometria e dimensioni diverse.

### **Modalità di uso corretto:**

Non compromettere l'integrità delle pareti.

## **ANOMALIE RISCONTRABILI**

### **02.01.02.A01 Decolorazione**

Alterazione cromatica della superficie

### **02.01.02.A02 Disgregazione**

Decoesione caratterizzata da distacco di granuli o cristalli sotto minime sollecitazioni meccaniche.

### **02.01.02.A03 Distacco**

Disgregazione e distacco di parti notevoli del materiale che può manifestarsi anche mediante espulsione di elementi prefabbricati dalla loro sede.

### **02.01.02.A04 Efflorescenze**

Formazione di sostanze, generalmente di colore biancastro e di aspetto cristallino o polverulento o filamentoso, sulla superficie del manufatto. Nel caso di efflorescenze saline, la cristallizzazione può talvolta avvenire all'interno del materiale provocando spesso il distacco delle parti più superficiali: il fenomeno prende allora il nome di criptoefflorescenza o subefflorescenza.

### **02.01.02.A05 Erosione superficiale**

Asportazione di materiale dalla superficie dovuta a processi di natura diversa. Quando sono note le cause di degrado, possono essere utilizzati anche termini come erosione per abrasione o erosione per corrosione (cause meccaniche), erosione per corrosione (cause chimiche e biologiche), erosione per usura (cause antropiche).

### **02.01.02.A06 Esfoliazione**

Degradazione che si manifesta con distacco, spesso seguito da caduta, di uno o più strati superficiali subparalleli fra loro, generalmente causata dagli effetti del gelo.

### **02.01.02.A07 Fessurazioni**

Presenza di rotture singole, ramificate, ortogonale o parallele all'armatura che possono interessare l'intero spessore del manufatto.

### **02.01.02.A08 Macchie**

Imbrattamento della superficie con sostanze macchianti in grado di aderire e penetrare nel materiale.

#### **02.01.02.A09 Mancanza**

Caduta e perdita di parti del materiale del manufatto.

#### **02.01.02.A10 Penetrazione di umidità**

Comparsa di macchie di umidità dovute all'assorbimento di acqua.

#### **02.01.02.A11 Polverizzazione**

Decoesione che si manifesta con la caduta spontanea dei materiali sotto forma di polvere o granuli.

#### **02.01.02.A12 Rigonfiamento**

Variazione della sagoma che interessa l'intero spessore del materiale e che si manifesta soprattutto in elementi lastriiformi. Ben riconoscibile essendo dato dal tipico andamento "a bolla" combinato all'azione della gravità.

#### **02.01.02.A13 Scheggiature**

Distacco di piccole parti di materiale lungo i bordi e gli spigoli degli elementi in calcestruzzo.

#### **02.01.02.A14 Macchie e graffi**

Imbrattamento della superficie con sostanze macchianti in grado di aderire e penetrare nel materiale.

## **CONTROLLI ESEGUIBILI DALL'UTENTE**

### **02.01.02.C01 Controllo generale delle parti a vista**

*Cadenza: ogni 12 mesi*

*Tipologia: Controllo a vista*

Controllo del grado di usura delle parti in vista e di eventuali anomalie (distacchi, fessurazioni, rotture, rigonfiamenti, ecc.).

- Requisiti da verificare: 1) *Regolarità delle finiture*; 2) *Resistenza agli urti*; 3) *Resistenza meccanica per tramezzi in laterizio*.
- Anomalie riscontrabili: 1) *Decolorazione*; 2) *Disgregazione*; 3) *Distacco*; 4) *Efflorescenze*; 5) *Erosione superficiale*; 6) *Esfoliazione*; 7) *Fessurazioni*; 8) *Macchie e graffi*; 9) *Mancanza*; 10) *Penetrazione di umidità*; 11) *Polverizzazione*; 12) *Rigonfiamento*; 13) *Scheggiature*.
- Ditte specializzate: *Muratore*.

## **MANUTENZIONI ESEGUIBILI DALL'UTENTE**

### **02.01.02.I01 Pulizia**

*Cadenza: quando occorre*

Pulizia delle superfici e rimozione di sporcizia e macchie mediante ritocchi di pittura e/o ripristino dei rivestimenti.

- Ditte specializzate: *Pittore*.

---

## Unità Tecnologica: 02.02

# Rivestimenti interni

Si tratta di strati funzionali, facenti parte delle chiusure verticali, la cui funzione principale è quella di proteggere il sistema di chiusure interne dalle sollecitazioni interne degli edifici e di assicurare un aspetto uniforme ed ornamentale degli ambienti.

### ***L'Unità Tecnologica è composta dai seguenti Elementi Manutenibili:***

° 02.02.01 Intonaco

## Elemento Manutenibile: 02.02.01

# Intonaco

Unità Tecnologica: 02.02  
Rivestimenti interni

Si tratta di un sottile strato di malta la cui funzione è quella di rivestimento nelle strutture edilizie. Svolge inoltre la funzione di protezione dai fattori ambientali è allo stesso tempo protettiva e decorativa. Il rivestimento a intonaco è comunque una superficie che va rinnovata periodicamente e in condizioni normali esso fornisce prestazioni accettabili per 20 - 30 anni. La malta per intonaco è costituita da leganti (cemento, calce idraulica, calce aerea, gesso), da inerti (sabbia) e da acqua nelle giuste proporzioni a secondo del tipo di intonaco; vengono, in alcuni casi, inoltre aggiunti all'impasto additivi che restituiscono all'intonaco particolari qualità a secondo del tipo d'impiego. Nell'intonaco tradizionale a tre strati il primo, detto rinzaffo, svolge la funzione di aggrappo al supporto e di grossolano livellamento; il secondo, detto arriccio, costituisce il corpo dell'intonaco la cui funzione è di resistenza meccanica e di tenuta all'acqua; il terzo strato, detto finitura, rappresenta la finitura superficiale e contribuisce a creare una prima barriera la cui funzione è quella di opporsi alla penetrazione dell'acqua e delle sostanze aggressive. Gli intonaci per interni possono suddividersi in intonaci ordinari e intonaci speciali. A loro volta i primi possono ulteriormente suddividersi in intonaci miscelati in cantiere ed in intonaci premiscelati; i secondi invece in intonaci additivati, intonaci a stucco o lucidi, intonaci plastici o rivestimenti plastici continui ed infine intonaci monostrato.

### ***Modalità di uso corretto:***

Controllare periodicamente l'integrità delle superfici del rivestimento attraverso valutazioni visive mirate a riscontrare anomalie evidenti (presenza di bolle e screpolature, macchie da umidità, ecc.). Comunque affinché tali controlli risultino efficaci affidarsi a personale tecnico con esperienza.

## ***ANOMALIE RISCONTRABILI***

### ***02.02.01.A01 Bolle d'aria***

Alterazione della superficie dell'intonaco caratterizzata dalla presenza di fori di grandezza e distribuzione irregolare, generati dalla formazione di bolle d'aria al momento della posa.

### ***02.02.01.A02 Decolorazione***

Alterazione cromatica della superficie.

### ***02.02.01.A03 Deposito superficiale***

Accumulo di pulviscolo atmosferico o di altri materiali estranei, di spessore variabile, poco coerente e poco aderente alla superficie del rivestimento.

### ***02.02.01.A04 Disgregazione***

Decoesione caratterizzata da distacco di granuli o cristalli sotto minime sollecitazioni meccaniche.

### ***02.02.01.A05 Distacco***

Disgregazione e distacco di parti notevoli del materiale che può manifestarsi anche mediante espulsione di elementi prefabbricati dalla loro sede.

### ***02.02.01.A06 Efflorescenze***

Formazione di sostanze, generalmente di colore biancastro e di aspetto cristallino o pulverulento o filamentoso, sulla superficie del manufatto. Nel caso di efflorescenze saline, la cristallizzazione può talvolta avvenire all'interno del materiale provocando spesso il distacco delle parti più superficiali: il fenomeno prende allora il nome di criptoefflorescenza o subefflorescenza.

### **02.02.01.A07 Erosione superficiale**

Asportazione di materiale dalla superficie dovuta a processi di natura diversa. Quando sono note le cause di degrado, possono essere utilizzati anche termini come erosione per abrasione o erosione per corrasione (cause meccaniche), erosione per corrosione (cause chimiche e biologiche), erosione per usura (cause antropiche).

### **02.02.01.A08 Esfoliazione**

Degradazione che si manifesta con distacco, spesso seguito da caduta, di uno o più strati superficiali subparalleli fra loro, generalmente causata dagli effetti del gelo.

### **02.02.01.A09 Fessurazioni**

Presenza di rotture singole, ramificate, ortogonale o parallele all'armatura che possono interessare l'intero spessore del manufatto.

### **02.02.01.A10 Macchie e graffi**

Imbrattamento della superficie con sostanze macchianti in grado di aderire e penetrare nel materiale.

### **02.02.01.A11 Mancanza**

Caduta e perdita di parti del materiale del manufatto.

### **02.02.01.A12 Penetrazione di umidità**

Comparsa di macchie di umidità dovute all'assorbimento di acqua.

### **02.02.01.A13 Polverizzazione**

Decoesione che si manifesta con la caduta spontanea dei materiali sotto forma di polvere o granuli.

### **02.02.01.A14 Rigonfiamento**

Variazione della sagoma che interessa l'intero spessore del materiale e che si manifesta soprattutto in elementi lastriformi. Ben riconoscibile essendo dato dal tipico andamento "a bolla" combinato all'azione della gravità.

## **CONTROLLI ESEGUIBILI DALL'UTENTE**

### **02.02.01.C01 Controllo generale delle parti a vista**

*Cadenza: ogni mese*

*Tipologia: Controllo a vista*

Controllo dello stato di conservazione delle finiture e verifica del grado di usura delle parti in vista. Controllare l'uniformità dell'aspetto cromatico delle superfici. Riscontro di eventuali anomalie (bolle, screpolature, depositi, efflorescenze, microfessurazioni, ecc.) e/o difetti di esecuzione.

- Requisiti da verificare: 1) *Regolarità delle finiture.*
- Anomalie riscontrabili: 1) *Decolorazione;* 2) *Deposito superficiale;* 3) *Efflorescenze;* 4) *Macchie e graffi.*
- Ditte specializzate: *Pittore, Muratore.*

## Unità Tecnologica: 02.03

### Infissi interni

Gli infissi interni hanno per scopo quello di permettere il controllo della comunicazione tra gli spazi interni dell'organismo edilizio. In particolare l'utilizzazione dei vari ambienti in modo da permettere o meno il passaggio di persone, cose, luce naturale ed aria tra i vari ambienti interni.

#### ***L'Unità Tecnologica è composta dai seguenti Elementi Manutenibili:***

° 02.03.01 Porte antipanico

° 02.03.02 Porte tagliafuoco

## Elemento Manutenibile: 02.03.01

# Porte antipanico

Unità Tecnologica: 02.03  
Infissi interni

Le porte antipanico hanno la funzione di agevolare la fuga verso le porte esterne e/o comunque verso spazi sicuri in casi di eventi particolari (incendi, terremoti, emergenze, ecc.). Le dimensioni ed i materiali sono normati secondo le prescrizioni in materia di sicurezza. Esse sono dotate di elemento di manovra che regola lo sblocco delle ante definito "maniglione antipanico". Il dispositivo antipanico deve essere realizzato in modo da consentire lo sganciamento della porta nel momento in cui viene azionata la barra posta orizzontalmente sulla parte interna di essa. Tra i diversi dispositivi in produzione vi sono i dispositivi antipanico con barra a spinta (push-bar) e i dispositivi antipanico con barra a contatto (touch-bar).

### ***Modalità di uso corretto:***

Controllare il perfetto funzionamento del dispositivo antipanico. Verificare che le controbocchette a pavimento non siano ostruite in nessun modo. Controllare periodicamente il perfetto funzionamento delle porte e degli elementi di manovra. Verificare che non vi siano ostacoli in prossimità di esse. Provvedere alla lubrificazione di cerniere, dispositivi di comando, dei maniglioni. Qualora sia previsto, controllare l'individuazione degli accessi rispetto ai piani di evacuazione e di sicurezza.

## ***ANOMALIE RISCONTRABILI***

### ***02.03.01.A01 Alterazione cromatica***

Alterazione che si può manifestare attraverso la variazione di uno o più parametri che definiscono il colore: tinta, chiarezza, saturazione. Può evidenziarsi in modo localizzato o in zone più ampie diversamente a secondo delle condizioni.

### ***02.03.01.A02 Bolla***

Rigonfiamento della pellicola causato spesso da eccessiva temperatura.

### ***02.03.01.A03 Corrosione***

Decadimento dei materiali metallici a causa della combinazione con sostanze presenti nell'ambiente (ossigeno, acqua, anidride carbonica, ecc.).

### ***02.03.01.A04 Deformazione***

Variazioni geometriche e morfologiche dei profili e degli elementi di tamponamento per fenomeni di ritiro quali imbarcamento, svergolamento, ondulazione.

### ***02.03.01.A05 Deposito superficiale***

Accumulo di pulviscolo atmosferico o di altri materiali estranei quali microrganismi, residui organici, ecc. di spessore variabile, poco coerente e poco aderente al materiale sottostante.

### ***02.03.01.A06 Distacco***

Distacco di due o più strati di un pannello per insufficiente adesione delle parti.

### ***02.03.01.A07 Fessurazione***

Formazione di soluzioni di continuità nel materiale con distacco macroscopico delle parti.

---

**02.03.01.A08 Frantumazione**

---

Riduzione della lastra di vetro in frammenti per cause traumatiche.

**02.03.01.A09 Fratturazione**

---

Formazione di soluzioni di continuità nel materiale con o senza spostamento delle parti.

**02.03.01.A10 Incrostazione**

---

Deposito a strati molto aderente al substrato composto generalmente da sostanze inorganiche o di natura biologica.

**02.03.01.A11 Infracidamento**

---

Degradazione che si manifesta con la formazione di masse scure polverulente dovuta ad umidità e alla scarsa ventilazione.

**02.03.01.A12 Lesione**

---

Degradazione che si manifesta in seguito ad eventi traumatici con effetti di soluzione di continuità con o senza distacco tra le parti.

**02.03.01.A13 Macchie**

---

Pigmentazione accidentale e localizzata della superficie.

**02.03.01.A14 Non ortogonalità**

---

La ortogonalità dei telai mobili rispetto a quelli fissi dovuta generalmente per la mancanza di registrazione periodica dei fissaggi.

**02.03.01.A15 Patina**

---

Variazione del colore originario del materiale per alterazione della superficie dei materiali per fenomeni non legati a degradazione.

**02.03.01.A16 Perdita di lucentezza**

---

Opacizzazione del legno.

**02.03.01.A17 Perdita di materiale**

---

Mancanza di parti e di piccoli elementi in seguito ad eventi traumatici.

**02.03.01.A18 Perdita di trasparenza**

---

Perdita di trasparenza ed aumento della fragilità del vetro a causa dell'azione di agenti esterni.

**02.03.01.A19 Scagliatura, screpolatura**

---

Distacco totale o parziale di parti della pellicola dette scaglie che avviene in prossimità di scollaggi o soluzioni di continuità.

**02.03.01.A20 Scollaggi della pellicola**

---

Mancanza di aderenza della pellicola al substrato per cause diverse e successiva scagliatura.

---

**CONTROLLI ESEGUIBILI DALL'UTENTE**

---

**02.03.01.C01 Controllo certificazioni**

---

*Cadenza: quando occorre*

*Tipologia: Controllo a vista*

Controllare le certificazioni di omologazione, la scheda tecnica del fornitore o altra documentazione da conservare in apposito archivio.

- Ditte specializzate: *Tecnici di livello superiore.*

### **02.03.01.C03 Controllo degli spazi**

*Cadenza: ogni mese*

*Tipologia: Controllo a vista*

Controllare che non vi siano ostacoli in prossimità degli spazi interessati dalle porte antipanico o in prossimità di esse.

- Ditte specializzate: *Tecnici di livello superiore.*

### **02.03.01.C04 Controllo delle serrature**

*Cadenza: ogni 12 mesi*

*Tipologia: Controllo a vista*

Controllo della loro funzionalità.

- Requisiti da verificare: *1) Riparabilità.*
- Anomalie riscontrabili: *1) Corrosione.*
- Ditte specializzate: *Serramentista.*

### **02.03.01.C06 Controllo parti in vista**

*Cadenza: ogni 12 mesi*

*Tipologia: Controllo a vista*

Controllo delle parti in vista, delle finiture e dello strato di protezione superficiale (qualora il tipo di rivestimento lo preveda). Controllo dei fissaggi del telaio al controtelaio.

- Requisiti da verificare: *1) Resistenza agli urti per porte antipanico.*
- Anomalie riscontrabili: *1) Alterazione cromatica; 2) Bolla; 3) Corrosione; 4) Deformazione; 5) Deposito superficiale; 6) Distacco; 7) Fessurazione; 8) Frantumazione; 9) Fratturazione; 10) Incrostazione; 11) Infracidamento; 12) Lesione; 13) Macchie; 14) Non ortogonalità; 15) Patina; 16) Perdita di lucentezza; 17) Perdita di materiale; 18) Perdita di trasparenza; 19) Scagliatura, screpolatura; 20) Scollaggi della pellicola.*
- Ditte specializzate: *Serramentista.*

### **02.03.01.C07 Controllo ubicazione porte**

*Cadenza: ogni 6 mesi*

*Tipologia: Controllo a vista*

Controllare l'individuazione delle porte antipanico rispetto ai progetti ed ai piani di evacuazione e di sicurezza.

- Ditte specializzate: *Tecnici di livello superiore.*

### **02.03.01.C08 Controllo vetri**

*Cadenza: ogni 6 mesi*

*Tipologia: Controllo a vista*

Controllo uniformità dei vetri e delle sigillature vetro-telaio. Controllare la presenza di depositi o sporco. Verifica di assenza di anomalie e/o difetti (rottura, depositi, macchie, ecc.).

- Requisiti da verificare: *1) Oscurabilità; 2) Pulibilità; 3) Sostituibilità per porte antipanico.*
- Anomalie riscontrabili: *1) Deposito superficiale; 2) Frantumazione; 3) Fratturazione; 4) Perdita di lucentezza; 5) Perdita di trasparenza.*
- Ditte specializzate: *Serramentista.*

## **MANUTENZIONI ESEGUIBILI DALL'UTENTE**

---

### **02.03.01.I01 Lubrificazione serrature, cerniere**

---

*Cadenza: ogni 6 mesi*

Lubrificazione ed ingrassaggio delle serrature e cerniere con prodotti siliconici, verifica del corretto funzionamento.

- Ditte specializzate: *Serramentista*.

---

### **02.03.01.I02 Pulizia ante**

---

*Cadenza: quando occorre*

Pulizia delle ante con prodotti detergenti non aggressivi idonei al tipo di materiale.

- Ditte specializzate: *Generico*.

---

### **02.03.01.I03 Pulizia organi di movimentazione**

---

*Cadenza: quando occorre*

Pulizia degli organi di movimentazione tramite detergenti comuni.

- Ditte specializzate: *Serramentista*.

---

### **02.03.01.I04 Pulizia telai**

---

*Cadenza: ogni 6 mesi*

Pulizia del telaio con prodotti detergenti non aggressivi idonei al tipo di materiale.

- Ditte specializzate: *Generico*.

---

### **02.03.01.I05 Pulizia vetri**

---

*Cadenza: quando occorre*

Pulizia e rimozione dello sporco e dei depositi superficiali con detergenti idonei.

- Ditte specializzate: *Generico*.

---

### **02.03.01.I06 Registrazione maniglione**

---

*Cadenza: ogni 6 mesi*

Registrazione maniglione antipanico e lubrificazione degli accessori di manovra apertura-chiusura.

- Ditte specializzate: *Serramentista*.

---

### **02.03.01.I09 Rimozione ostacoli spazi**

---

*Cadenza: quando occorre*

Rimozione di eventuali ostacoli in prossimità degli spazi interessati dalle porte antipanico o in prossimità di esse.

- Ditte specializzate: *Generico*.

---

### **02.03.01.I10 Verifica funzionamento**

---

*Cadenza: ogni 6 mesi*

Verifica del corretto funzionamento di apertura-chiusura mediante prova manuale.

- Ditte specializzate: *Serramentista*.

## Elemento Manutenibile: 02.03.02

# Porte tagliafuoco

Unità Tecnologica: 02.03  
Infissi interni

Le porte tagliafuoco (o porte REI) hanno la funzione di proteggere quegli spazi o luoghi sicuri, ai quali ne consentono l'ingresso, dalle azioni provocate da eventuali incendi. Nelle zone di maggiore afflusso di persone le porte tagliafuoco devono essere anche porte antipanico. Le dimensioni ed i materiali sono normati secondo le prescrizioni in materia di sicurezza. In genere vengono impiegati materiali di rivestimento metallici con all'interno materiali isolanti stabili alle alte temperature. Il dispositivo di emergenza deve essere realizzato in modo da consentire lo sganciamento della porta dall'interno in meno di 1 secondo. Tra i diversi dispositivi in produzione vi sono i dispositivi di emergenza con azionamento mediante maniglia a leva e i dispositivi di emergenza con azionamento mediante piastra a spinta.

### **Modalità di uso corretto:**

Controllare il perfetto funzionamento del dispositivo di emergenza. Verificare che le controbocchette a pavimento non siano ostruite in nessun modo. Controllare periodicamente il perfetto funzionamento delle porte e degli elementi di manovra. Qualora ne siano munite controllare l'efficienza dei maniglioni antipanico. Verificare che non vi siano ostacoli in prossimità di esse. Provvedere alla lubrificazione di cerniere, dispositivi di comando, dei maniglioni. Verificare l'individuazione delle porte tagliafuoco rispetto ai progetti ed ai piani di evacuazione e di sicurezza. Controllare le certificazioni di omologazione, la scheda tecnica del fornitore o altra documentazione da conservare in apposito archivio.

## **ANOMALIE RISCONTRABILI**

### **02.03.02.A01 Alterazione cromatica**

Alterazione che si può manifestare attraverso la variazione di uno o più parametri che definiscono il colore: tinta, chiarezza, saturazione. Può evidenziarsi in modo localizzato o in zone più ampie diversamente a secondo delle condizioni.

### **02.03.02.A02 Bolla**

Rigonfiamento della pellicola causato spesso da eccessiva temperatura.

### **02.03.02.A03 Corrosione**

Decadimento dei materiali metallici a causa della combinazione con sostanze presenti nell'ambiente (ossigeno, acqua, anidride carbonica, ecc.).

### **02.03.02.A04 Deformazione**

Variazione geometriche e morfologiche dei profili e degli elementi di tamponamento per fenomeni di ritiro quali imbarcamento, svergolamento, ondulazione.

### **02.03.02.A05 Deposito superficiale**

Accumulo di pulviscolo atmosferico o di altri materiali estranei quali microrganismi, residui organici, ecc. di spessore variabile, poco coerente e poco aderente al materiale sottostante.

### **02.03.02.A06 Distacco**

Distacco di due o più strati di un pannello per insufficiente adesione delle parti.

### **02.03.02.A07 Fessurazione**

---

Formazione di soluzioni di continuità nel materiale con distacco macroscopico delle parti.

#### ***02.03.02.A08 Frantumazione***

---

Riduzione della lastra di vetro in frammenti per cause traumatiche.

#### ***02.03.02.A09 Fratturazione***

---

Formazione di soluzioni di continuità nel materiale con o senza spostamento delle parti.

#### ***02.03.02.A10 Incrostazione***

---

Deposito a strati molto aderente al substrato composto generalmente da sostanze inorganiche o di natura biologica.

#### ***02.03.02.A11 Lesione***

---

Degradazione che si manifesta in seguito ad eventi traumatici con effetti di soluzione di continuità con o senza distacco tra le parti.

#### ***02.03.02.A12 Macchie***

---

Pigmentazione accidentale e localizzata della superficie.

#### ***02.03.02.A13 Non ortogonalità***

---

La ortogonalità dei telai mobili rispetto a quelli fissi dovuta generalmente per la mancanza di registrazione periodica dei fissaggi.

#### ***02.03.02.A14 Patina***

---

Variazione del colore originario del materiale per alterazione della superficie dei materiali per fenomeni non legati a degradazione.

#### ***02.03.02.A15 Perdita di lucentezza***

---

Opacizzazione del legno.

#### ***02.03.02.A16 Perdita di materiale***

---

Mancanza di parti e di piccoli elementi in seguito ad eventi traumatici.

#### ***02.03.02.A17 Perdita di trasparenza***

---

Perdita di trasparenza ed aumento della fragilità del vetro a causa dell'azione di agenti esterni.

#### ***02.03.02.A18 Scagliatura, screpolatura***

---

Distacco totale o parziale di parti della pellicola dette scaglie che avviene in prossimità di scollaggi o soluzioni di continuità.

#### ***02.03.02.A19 Scollaggi della pellicola***

---

Mancanza di aderenza della pellicola al substrato per cause diverse e successiva scagliatura.

## ***CONTROLLI ESEGUIBILI DALL'UTENTE***

---

### ***02.03.02.C01 Controllo certificazioni***

---

*Cadenza: quando occorre*

*Tipologia: Controllo a vista*

Controllare le certificazioni di omologazione, la scheda tecnica del fornitore o altra documentazione da conservare in apposito archivio.

- Ditte specializzate: *Tecnici di livello superiore.*

### **02.03.02.C03 Controllo degli spazi**

*Cadenza: ogni mese*

*Tipologia: Controllo a vista*

Controllare che non vi siano ostacoli in prossimità degli spazi interessati dalle porte antipanico o in prossimità di esse.

- Ditte specializzate: *Tecnici di livello superiore.*

### **02.03.02.C04 Controllo delle serrature**

*Cadenza: ogni 12 mesi*

*Tipologia: Controllo a vista*

Controllo della loro funzionalità.

- Requisiti da verificare: *1) Riparabilità.*
- Anomalie riscontrabili: *1) Corrosione.*
- Ditte specializzate: *Specializzati vari.*

### **02.03.02.C06 Controllo parti in vista**

*Cadenza: ogni 12 mesi*

*Tipologia: Controllo a vista*

Controllo delle parti in vista, delle finiture e dello strato di protezione superficiale (qualora il tipo di rivestimento lo preveda). Controllo dei fissaggi del telaio al controtelaio.

- Requisiti da verificare: *1) Resistenza al fuoco per porte tagliafuoco; 2) Resistenza agli urti per porte tagliafuoco.*
- Anomalie riscontrabili: *1) Alterazione cromatica; 2) Bolla; 3) Corrosione; 4) Deformazione; 5) Deposito superficiale; 6) Distacco; 7) Fessurazione; 8) Frantumazione; 9) Fratturazione; 10) Incrostazione; 11) Lesione; 12) Macchie; 13) Non ortogonalità; 14) Patina; 15) Perdita di lucentezza; 16) Scagliatura, screpolatura; 17) Scollaggi della pellicola.*
- Ditte specializzate: *Serramentista.*

### **02.03.02.C07 Controllo ubicazione porte**

*Cadenza: ogni 6 mesi*

*Tipologia: Controllo a vista*

Controllare l'individuazione delle porte antipanico rispetto ai progetti ed ai piani di evacuazione e di sicurezza.

- Ditte specializzate: *Tecnici di livello superiore.*

### **02.03.02.C08 Controllo vetri**

*Cadenza: ogni 6 mesi*

*Tipologia: Controllo a vista*

Controllo uniformità dei vetri e delle sigillature vetro-telaio. Controllare la presenza di depositi o sporco. Verifica di assenza di anomalie e/o difetti (rottura, depositi, macchie, ecc.).

- Requisiti da verificare: *1) Oscurabilità; 2) Pulibilità; 3) Sostituibilità per porte tagliafuoco.*
- Anomalie riscontrabili: *1) Deposito superficiale; 2) Frantumazione; 3) Fratturazione; 4) Perdita di lucentezza; 5) Perdita di trasparenza.*
- Ditte specializzate: *Serramentista.*

## **MANUTENZIONI ESEGUIBILI DALL'UTENTE**

### **02.03.02.I01 Lubrificazione serrature, cerniere**

*Cadenza: ogni 6 mesi*

Lubrificazione ed ingrassaggio delle serrature e cerniere con prodotti siliconici, verifica del corretto funzionamento.

- Ditte specializzate: *Serramentista.*

---

**02.03.02.I02 Pulizia ante**

---

*Cadenza: quando occorre*

Pulizia delle ante con prodotti detergenti non aggressivi idonei al tipo di materiale.

- Ditte specializzate: *Generico*.

---

**02.03.02.I03 Pulizia organi di movimentazione**

---

*Cadenza: quando occorre*

Pulizia degli organi di movimentazione tramite detergenti comuni.

- Ditte specializzate: *Serramentista*.

---

**02.03.02.I04 Pulizia telai**

---

*Cadenza: ogni 6 mesi*

Pulizia del telaio con prodotti detergenti non aggressivi idonei al tipo di materiale.

- Ditte specializzate: *Generico*.

---

**02.03.02.I05 Pulizia vetri**

---

*Cadenza: quando occorre*

Pulizia e rimozione dello sporco e dei depositi superficiali con detergenti idonei.

- Ditte specializzate: *Generico*.

---

**02.03.02.I06 Registrazione maniglione**

---

*Cadenza: ogni 6 mesi*

Registrazione maniglione antipanico e lubrificazione degli accessori di manovra apertura-chiusura.

- Ditte specializzate: *Serramentista*.

---

**02.03.02.I09 Rimozione ostacoli**

---

*Cadenza: ogni 2 anni*

Rimozione di eventuali ostacoli in prossimità degli spazi interessati dalle porte antipanico o in prossimità di esse.

- Ditte specializzate: *Generico*.

---

**02.03.02.I10 Verifica funzionamento**

---

*Cadenza: ogni 6 mesi*

Verifica del corretto funzionamento di apertura-chiusura mediante prova manuale.

- Ditte specializzate: *Serramentista*.

---

## Corpo d'Opera: 03

# Sostituzione cupolotti

Sostituzione di alcuni cupolotti nelle zone centrali delle scuole al secondo piano per realizzare estrazione dei fumi mediante sistemi di apertura comandati dal sistema di rivelazione incendio.

### *Unità Tecnologiche:*

° 03.01 Coperture piane

---

## Unità Tecnologica: 03.01

# Coperture piane

Insieme degli elementi tecnici orizzontali o suborizzontali del sistema edilizio aventi funzione di separare gli spazi interni del sistema edilizio stesso dallo spazio esterno sovrastante. Le coperture piane (o coperture continue) sono caratterizzate dalla presenza di uno strato di tenuta all'acqua, indipendentemente dalla pendenza della superficie di copertura, che non presenta soluzioni di continuità ed è composto da materiali impermeabili che posti all'esterno dell'elemento portante svolgono la funzione di barriera alla penetrazione di acque meteoriche. L'organizzazione e la scelta dei vari strati funzionali nei diversi schemi di funzionamento della copertura consente di definire la qualità della copertura e soprattutto i requisiti prestazionali. Gli elementi e i strati funzionali si

possono raggruppare in:

- elemento di collegamento;
- elemento di supporto;
- elemento di tenuta;
- elemento portante;
- elemento isolante;
- strato di barriera al vapore;
- strato di continuità;
- strato della diffusione del vapore;
- strato di imprimitura;
- strato di ripartizione dei carichi;
- strato di pendenza;
- strato di pendenza;
- strato di protezione;
- strato di separazione o scorrimento;
- strato di tenuta all'aria;
- strato di ventilazione;
- strato drenante;
- strato filtrante.

### ***L'Unità Tecnologica è composta dai seguenti Elementi Manutenibili:***

° 03.01.01 Accessi alla copertura

## Elemento Manutenibile: 03.01.01

# Accessi alla copertura

Unità Tecnologica: 03.01  
Coperture piane

Si tratta di elementi che permettono il passaggio ed eventuali ispezioni in copertura (botole, lucernari, ecc.).

### **Modalità di uso corretto:**

L'utente dovrà provvedere al controllo delle condizioni di funzionalità ed accessibilità di botole, lucernari e/o altri accessi. Dovrà controllare inoltre l'integrità con gli elementi di fissaggio. A secondo delle necessità provvedere al reintegro degli elementi costituenti botole, lucernari e/o altri accessi nonché degli elementi di fissaggio. Vanno sistemate inoltre le giunzioni e gli elementi di tenuta interessati.

## **ANOMALIE RISCONTRABILI**

### **03.01.01.A01 Alterazioni cromatiche**

Presenza di macchie con conseguente variazione della tonalità dei colori e scomparsa del colore originario.

### **03.01.01.A02 Delimitazione e scagliatura**

Disgregazione in scaglie delle superfici costituenti gli elementi degli accessi alle coperture.

### **03.01.01.A03 Deformazione**

Cambiamento della forma iniziale con imbarcamento degli elementi e relativa irregolarità degli stessi.

### **03.01.01.A04 Deposito superficiale**

Accumulo di materiale e di incrostazioni di diversa consistenza, spessore e aderenza diversa.

### **03.01.01.A05 Distacco**

Distacco degli elementi costituenti gli accessi dai dispositivi di fissaggio.

### **03.01.01.A06 Fessurazioni, microfessurazioni**

Incrinature localizzate interessanti lo spessore degli elementi.

### **03.01.01.A07 Penetrazione e ristagni d'acqua**

Comparsa di macchie da umidità e/o gocciolamento localizzato in prossimità delle aperture ed accessi alla copertura.

### **03.01.01.A08 Rottura**

Rottura degli elementi costituenti gli accessi alla copertura.

### **03.01.01.A09 Scollamenti tra membrane, sfaldature**

Scollamento delle membrane e sfaldature delle stesse in prossimità dei risvolti interessanti le zone di aperture e di accesso alle coperture.

## **CONTROLLI ESEGUIBILI DALL'UTENTE**

### **03.01.01.C01 Controllo dello stato**

*Cadenza: ogni 12 mesi*

*Tipologia: Controllo a vista*

Controllare le condizioni e la funzionalità dell'accessibilità di botole, lucernari e/o altri accessi. Controllo degli elementi di fissaggio.

- Requisiti da verificare: 1) *Impermeabilità ai liquidi*; 2) *Resistenza al vento*; 3) *Resistenza all'acqua*; 4) *Resistenza meccanica*.
- Anomalie riscontrabili: 1) *Penetrazione e ristagni d'acqua*.
- Ditte specializzate: *Specializzati vari*.

---

## Corpo d'Opera: 04

# Realizzazione serramento vetrato EI 60

Realizzazione di serramento vetrato con caratteristica di resistenza al fuoco nella scuola per l'infanzia al primo piano in corrispondenza dalla scala di sicurezza esterna a protezione della stessa e realizzazione di percorso protetto per l'esodo verso quest'ultima.

### *Unità Tecnologiche:*

° 04.01 Infissi esterni

---

---

## Unità Tecnologica: 04.01

# Infissi esterni

Gli infissi esterni fanno parte del sistema chiusura del sistema tecnologico. Il loro scopo è quello di soddisfare i requisiti di benessere quindi di permettere l'illuminazione e la ventilazione naturale degli ambienti, garantendo inoltre le prestazioni di isolamento termico-acustico. Gli infissi offrono un'ampia gamma di tipologie diverse sia per materiale che per tipo di apertura.

### ***L'Unità Tecnologica è composta dai seguenti Elementi Manutenibili:***

° 04.01.01 Serramenti in profilati di acciaio

## Elemento Manutenibile: 04.01.01

# Serramenti in profilati di acciaio

Unità Tecnologica: 04.01  
Infissi esterni

Per i serramenti in profilati di acciaio piegati a freddo viene impiegato come materiale la lamiera di acciaio di spessore di circa 1 mm. La lamiera viene rivestita di zinco e piegata a freddo fino a raggiungere la sagoma desiderata. I profili vengono generalmente assemblati meccanicamente con squadrette in acciaio zincato e viti. Questi tipi di serramento possono essere facilmente soggetti a corrosione in particolare in corrispondenza delle testate dei profili dove il rivestimento a zinco non risulta presente. Inoltre hanno una scarsa capacità isolante, che può facilitare la formazione di condensa sugli elementi del telaio, ed un'elevata dispersione termica attraverso il telaio. Vi sono comunque serramenti in acciaio con coibentazione a cappotto dei profili con buone prestazioni di isolamento termico.

### ***Modalità di uso corretto:***

E' necessario provvedere alla manutenzione periodica degli infissi in particolare alla rimozione di residui che possono compromettere guarnizioni e sigillature e alla regolazione degli organi di manovra. Per le operazioni più specifiche rivolgersi a personale tecnico specializzato.

## ***ANOMALIE RISCONTRABILI***

### ***04.01.01.A01 Alterazione cromatica***

Alterazione che si può manifestare attraverso la variazione di uno o più parametri che definiscono il colore: tinta, chiarezza, saturazione. Può evidenziarsi in modo localizzato o in zone più ampie diversamente a secondo delle condizioni.

### ***04.01.01.A02 Bolla***

Rigonfiamento della pellicola causato spesso da eccessive temperatura.

### ***04.01.01.A03 Condensa superficiale***

Formazione di condensa sulle superfici interne dei telai in prossimità di ponti termici.

### ***04.01.01.A04 Corrosione***

Decadimento dei materiali metallici a causa della combinazione con sostanze presenti nell'ambiente (ossigeno, acqua, anidride carbonica, ecc.).

### ***04.01.01.A05 Deformazione***

Variazione geometriche e morfologiche dei profili e degli elementi di tamponamento per fenomeni di ritiro quali imbarcamento, svergolamento, ondulazione.

### ***04.01.01.A06 Degrado degli organi di manovra***

Degrado degli organi di manovra a causa di processi di ossidazione delle parti metalliche ed in particolare di quelle di manovra. Deformazione e relativa difficoltà di movimentazione degli organi di apertura-chiusura.

### ***04.01.01.A07 Degrado delle guarnizioni***

Distacchi delle guarnizioni, perdita di elasticità e loro fessurazione.

**04.01.01.A08 Deposito superficiale**

Accumulo di pulviscolo atmosferico o di altri materiali estranei quali: microrganismi, residui organici, ecc. di spessore variabile, poco coerente e poco aderente al materiale sottostante.

**04.01.01.A09 Frantumazione**

Riduzione della lastra di vetro in frammenti per cause traumatiche.

**04.01.01.A10 Macchie**

Pigmentazione accidentale e localizzata della superficie.

**04.01.01.A11 Non ortogonalità**

L'ortogonalità dei telai mobili rispetto a quelli fissi dovuta generalmente per la mancanza di registrazione periodica dei fissaggi.

**04.01.01.A12 Perdita di materiale**

Mancanza di parti e di piccoli elementi in seguito ad eventi traumatici.

**04.01.01.A13 Perdita trasparenza**

Perdita di trasparenza ed aumento della fragilità del vetro a causa dell'azione di agenti esterni.

**04.01.01.A14 Rottura degli organi di manovra**

Rottura degli elementi di manovra con distacco dalle sedi originarie di maniglie, cerniere, aste, ed altri meccanismi.

**CONTROLLI ESEGUIBILI DALL'UTENTE****04.01.01.C01 Controllo frangisole**

*Cadenza: ogni 12 mesi*

*Tipologia: Controllo a vista*

Controllo funzionalità degli organi di manovra e delle parti in vista.

- Requisiti da verificare: 1) *(Attitudine al) controllo del fattore solare;* 2) *(Attitudine al) controllo del flusso luminoso.*
- Anomalie riscontrabili: 1) *Non ortogonalità;* 2) *Degrado degli organi di manovra;* 3) *Rottura degli organi di manovra.*
- Ditte specializzate: *Serramentista.*

**04.01.01.C02 Controllo generale**

*Cadenza: ogni 12 mesi*

*Tipologia: Controllo a vista*

Controllo delle finiture e dello strato di protezione superficiale, controllo dei giochi e planarità delle parti.

- Requisiti da verificare: 1) *Permeabilità all'aria;* 2) *Regolarità delle finiture;* 3) *Pulibilità;* 4) *Tenuta all'acqua.*
- Anomalie riscontrabili: 1) *Alterazione cromatica;* 2) *Bolla;* 3) *Corrosione;* 4) *Deformazione;* 5) *Deposito superficiale;* 6) *Frantumazione;* 7) *Macchie;* 8) *Non ortogonalità;* 9) *Perdita di materiale;* 10) *Perdita trasparenza.*
- Ditte specializzate: *Serramentista (Metalli e materie plastiche).*

**04.01.01.C04 Controllo guide di scorrimento**

*Cadenza: ogni 12 mesi*

*Tipologia: Controllo a vista*

Controllo della funzionalità delle guide di scorrimento.

- Requisiti da verificare: 1) *Permeabilità all'aria;* 2) *Pulibilità;* 3) *Tenuta all'acqua.*

- Anomalie riscontrabili: 1) *Deformazione*; 2) *Non ortogonalità*.
- Ditte specializzate: *Serramentista (Metalli e materie plastiche)*.

---

#### **04.01.01.C05 Controllo maniglia**

*Cadenza: ogni 12 mesi*

*Tipologia: Controllo a vista*

Controllo del corretto funzionamento.

- Requisiti da verificare: 1) *Resistenza a manovre false e violente*.
- Anomalie riscontrabili: 1) *Non ortogonalità*.
- Ditte specializzate: *Serramentista (Metalli e materie plastiche)*.

---

#### **04.01.01.C06 Controllo organi di movimentazione**

*Cadenza: ogni 12 mesi*

*Tipologia: Controllo a vista*

Controllo dell'efficacia delle cerniere e della perfetta chiusura dell'anta col telaio fisso. Controllo degli organi di serraggio con finestra aperta e controllo dei movimenti delle aste di chiusure.

- Requisiti da verificare: 1) *Permeabilità all'aria*; 2) *Regolarità delle finiture*; 3) *Tenuta all'acqua*.
- Anomalie riscontrabili: 1) *Deformazione*; 2) *Degrado degli organi di manovra*; 3) *Non ortogonalità*; 4) *Rottura degli organi di manovra*.
- Ditte specializzate: *Serramentista (Metalli e materie plastiche)*.

---

#### **04.01.01.C07 Controllo persiane**

*Cadenza: ogni 6 mesi*

*Tipologia: Controllo a vista*

Controllo dello stato di conservazione e comunque del grado di usura delle parti in vista. Controllo delle cerniere e dei fissaggi alla parete.

- Requisiti da verificare: 1) *Permeabilità all'aria*; 2) *Regolarità delle finiture*; 3) *Resistenza all'acqua*; 4) *Tenuta all'acqua*.
- Anomalie riscontrabili: 1) *Deformazione*.
- Ditte specializzate: *Serramentista (Metalli e materie plastiche)*.

---

#### **04.01.01.C09 Controllo serrature**

*Cadenza: ogni 12 mesi*

*Tipologia: Controllo a vista*

Controllo della loro funzionalità.

- Requisiti da verificare: 1) *Resistenza a manovre false e violente*.
- Anomalie riscontrabili: 1) *Corrosione*; 2) *Non ortogonalità*.
- Ditte specializzate: *Serramentista (Metalli e materie plastiche)*.

---

#### **04.01.01.C12 Controllo vetri**

*Cadenza: ogni 6 mesi*

*Tipologia: Controllo a vista*

Controllo uniformità dei vetri e delle sigillature vetro-telaio. Controllare la presenza di depositi o sporco. Verifica di assenza di anomalie e/o difetti (rottura, depositi, macchie, ecc.).

- Requisiti da verificare: 1) *Isolamento acustico*; 2) *Isolamento termico*; 3) *Permeabilità all'aria*; 4) *Pulibilità*; 5) *Resistenza agli urti*; 6) *Resistenza al vento*; 7) *Tenuta all'acqua*.
- Anomalie riscontrabili: 1) *Condensa superficiale*; 2) *Deposito superficiale*; 3) *Frantumazione*; 4) *Macchie*; 5) *Perdita trasparenza*.
- Ditte specializzate: *Serramentista (Metalli e materie plastiche)*.

## **MANUTENZIONI ESEGUIBILI DALL'UTENTE**

### **04.01.01.I01 Lubrificazione serrature e cerniere**

*Cadenza: ogni 6 anni*

Lubrificazione ed ingrassaggio delle serrature e cerniere con prodotti siliconici, verifica del corretto funzionamento.

- Ditte specializzate: *Serramentista (Metalli e materie plastiche).*

### **04.01.01.I02 Pulizia delle guide di scorrimento**

*Cadenza: ogni 6 mesi*

Pulizia dei residui organici che possono compromettere la funzionalità delle guide di scorrimento.

- Ditte specializzate: *Serramentista (Metalli e materie plastiche).*

### **04.01.01.I03 Pulizia frangisole**

*Cadenza: quando occorre*

Pulizia e rimozione dello sporco e dei depositi superficiali con detergenti idonei.

- Ditte specializzate: *Generico.*

### **04.01.01.I04 Pulizia guarnizioni di tenuta**

*Cadenza: ogni 12 mesi*

Pulizia dei residui e depositi che ne possono pregiudicare il buon funzionamento con detergenti non aggressivi.

- Ditte specializzate: *Generico.*

### **04.01.01.I05 Pulizia organi di movimentazione**

*Cadenza: quando occorre*

Pulizia degli organi di movimentazione tramite detergenti comuni.

- Ditte specializzate: *Generico.*

### **04.01.01.I06 Pulizia telai fissi**

*Cadenza: ogni 6 mesi*

Pulizia dei residui organici che possono provocare l'otturazione delle asole, dei canali di drenaggio, dei fori, delle battute. Pulizia del telaio fisso con detergenti non aggressivi che possano deteriorare la vernice di protezione e facilitare la corrosione.

- Ditte specializzate: *Generico.*

### **04.01.01.I07 Pulizia telai mobili**

*Cadenza: ogni 12 mesi*

Pulizia dei telai mobili con detergenti non aggressivi che possano deteriorare la vernice di protezione e facilitare la corrosione.

- Ditte specializzate: *Generico.*

### **04.01.01.I08 Pulizia telai persiane**

*Cadenza: quando occorre*

Pulizia dei telai con detergenti non aggressivi.

- Ditte specializzate: *Generico.*

### **04.01.01.I09 Pulizia vetri**

*Cadenza: quando occorre*

Pulizia e rimozione dello sporco e dei depositi superficiali con detergenti idonei.

- Ditte specializzate: *Generico*.

#### ***04.01.01.I10 Registrazione maniglia***

---

*Cadenza: ogni 6 mesi*

Registrazione e lubrificazione della maniglia, delle viti e degli accessori di manovra apertura-chiusura.

- Ditte specializzate: *Serramentista (Metalli e materie plastiche)*.

---

# INDICE

<b>01</b>	<b>Sostituzione pareti aule</b>	<b>pag.</b>	<b>4</b>
01.01	Pareti interne		5
01.01.01	Lastre di cartongesso		6
01.02	Infissi interni		8
01.02.01	Porte		9
01.03	Rivestimenti interni		13
01.03.01	Intonaco		14
<b>02</b>	<b>Compartimentazioni di vari locali</b>	<b>pag.</b>	<b>16</b>
02.01	Pareti interne		17
02.01.01	Pareti divisorie antincendio		18
02.01.02	Tramezzi in blocchi di calcestruzzo vibrocompresso		20
02.02	Rivestimenti interni		22
02.02.01	Intonaco		23
02.03	Infissi interni		25
02.03.01	Porte antipanico		26
02.03.02	Porte tagliafuoco		30
<b>03</b>	<b>Sostituzione cupolotti</b>	<b>pag.</b>	<b>34</b>
03.01	Coperture piane		35
03.01.01	Accessi alla copertura		36
<b>04</b>	<b>Realizzazione serramento vetrato EI 60</b>	<b>pag.</b>	<b>38</b>
04.01	Infissi esterni		39
04.01.01	Serramenti in profilati di acciaio		40

**IL TECNICO**  
Geom. Alberto CARIA

**Comune di Torino**  
Provincia di Torino

**PIANO DI MANUTENZIONE**

**MANUALE DI  
MANUTENZIONE**

(Articolo 38 del D.P.R. 5 ottobre 2010, n. 207)

**OGGETTO:** MANUTENZIONE PER RECUPERO FUNZIONALE ED ADEGUAMENTO  
NORMATIVO PER LA SICUREZZA ED IGIENE DEI LUOGHI DI LAVORO ED  
INTEGRATIVI C.P.I. - ANNO 2016

**COMMITTENTE:** Città di Torino

Via Collino 4-12, 09/09/2016

**IL TECNICO**  
Geom. Alberto CARIA

**Comune di:** Torino  
**Provincia di:** Torino  
**Oggetto:** MANUTENZIONE PER RECUPERO FUNZIONALE ED ADEGUAMENTO  
NORMATIVO PER LA SICUREZZA ED IGIENE DEI LUOGHI DI LAVORO ED  
INTEGRATIVI C.P.I. - ANNO 2016

Costituiscono oggetto della presente relazione tecnica le opere occorrenti per la sostituzione pareti delle aule attualmente in pannelli truciolati rivestiti in laminato plastico con pareti in lastre di cartongesso montate su strutture portanti in alluminio ad U ed porta in alluminio anodizzato con pannelli ciechi di dimensioni 120 cm. con apertura verso i corridoi.

Consequente rasatura delle pareti e verniciatura delle stesse.

Compartimentazione delle pareti delle palestre attestate verso corridoio di passaggio con applicazione dall'interno di lastre in calcio silicato in aderenza con caratteristiche di resistenza al fuoco. Fornitura e posa di porte EI 120 dotate di maniglione antipanico per l'uscita verso l'esterno.

Compartimentazione di un locale deposito al primo piano della scuola secondaria di primo grado.

Compartimentazione dei percorsi di fuga verso l'esterno e dei locali adiacenti mediante realizzazione di pareti in blocchi di C.I.s. di caratteristica almeno EI 60. Adeguamento delle porte esistenti in alluminio con modifica delle dimensioni del serramento e diversa collocazione.

Sostituzione di alcuni cupolotti nelle zone centrali delle scuole al secondo piano per realizzare estrazione dei fumi mediante sistemi di apertura comandati dal sistema di rivelazione incendio.

Inversione del senso di apertura di alcune porte EI esistenti nei locali al piano seminterrato della scuola per l'infanzia e del nido per l'infanzia al piano seminterrato.

Realizzazione di serramento vetrato con caratteristica di resistenza al fuoco nella scuola per l'infanzia al primo piano in corrispondenza dalla scala di sicurezza esterna a protezione della stessa e realizzazione di percorso protetto per l'esodo verso quest'ultima.

Per ottenere il suddetto fine si eseguiranno le seguenti lavorazioni:

**Sostituzione pareti aule:**

- Rimozione pareti e porte delle aule in pannelli truciolati rivestiti in laminato plastico.
- Demolizione e rimozione struttura metallica di scorrimento pareti.
- Realizzazione di montanti in ferro per l'ancoraggio delle nuove porte in alluminio delle aule.
- Fornitura e posa di tramezzo divisorio dello spessore totale di cm. 10 costituito da singola lastra in gesso rivestitori spessore mm. 12,5 per lato, conforme alla norma UNI EN 520, avvitata mediante viti autofilettanti fosfatate poste ad un interasse massimo di cm. 30 alla struttura metallica in lamiera d'acciaio zincato di spessore mm. 0,6 e larghezza mm. 75 composta da guida orizzontale fissata meccanicamente a pavimento e soffitto tramite tasselli ad interasse massimo di mm. 900, montanti verticali posti ad un interasse massimo di mm. 600. Trattamento dei giunti piani tra lastre di gesso rivestito con stucco e nastro di rinforzo secondo la norma a livello di qualità Q2 UNI 11424.
- Rasatura nuovi tramezzi divisori in lastre di gesso rivestito.
- Applicazione di fissativo.
- Tinteggiatura con idropittura con colori a scelta della D.L.
- Formazione di zoccolini con vernice lavabile.
- Fornitura e posa di porte in alluminio anodizzato con pannellature cieche aventi dimensioni di passaggio netto cm. 120.

**Compartimentazione atri piano terra:**

- Realizzazione di muratura in blocchi di C.I.s. di caratteristica di resistenza al fuoco di almeno EI60.
- Rinzafo ed intonaco delle murature.
- Rimozione infissi in alluminio.
- Fornitura e posa di porte antincendio con caratteristica di almeno EI60.
- Ripristini murari.
- Fornitura e posa di maniglioni antipánico di tipo laterale e/o alto basso.

**Scuola per l'infanzia porte EI:**

- Fornitura e posa porte EI 120
- Ripristini murari

**Inversione del senso di apertura porte EI su tunnel scuola per l'infanzia:**

- Rimozione di serramenti EI.
- Posa di serramenti EI.
- Ripristini murari .

**Compartimentazione percorso di fuga scuola per l'infanzia:**

- Realizzazione di muratura in blocchi di C.I.s. di caratteristica di resistenza al fuoco di almeno 60'.
- Rinzafo ed intonaco murature.

**Sostituzione di serramento fronte scala di sicurezza esterna scuola per l'infanzia:**

- Rimozione infisso esistente in alluminio.
- Fornitura e posa di serramento vetrato.

**Aereazione filtri scale suola primaria e scuola secondaria di primo grado:**

- Taglio a sezione obbligata delle murature e solette
- Fornitura e posa condotti in elementi autoportanti in conglomerato cementizio.
- Realizzazione di muratura a rivestimento condotti.
- Rinzafo ed intonaco pareti.

**Placcaggi aule informatica archivio scuola primaria:**

- Fornitura e posa di lastre in gesso protetto EI 120.
- Fornitura e posa di porte EI 120.
- Rasatura delle pareti.

**Interventi scuola nido per l'infanzia:**

- Realizzazione di muratura in blocchi di C.I.s. di caratteristica di resistenza al fuoco di almeno EI60.
- Rinzafo ed intonaco murature.
- Fornitura e posa porte EI 120.
- Fornitura e posa maniglioni antipánico.
- Placcaggi pareti locale deposito.

**Sostituzione di cupolotti con sistemi di evacuazione dei fumi atri scuole:**

Rimozione di cupolotti esistenti.

Fornitura e posa nuovi cupolotti apribili in caso di incendio per evacuazione fumi.

Fornitura e posa di faldalerie ed accessori.

***Elenco dei Corpi d'Opera:***

° 01 Sostituzione pareti aule

° 02 Compartimentazioni di vari locali

° 03 Sostituzione cupolotti

° 04 Realizzazione serramento vetrato EI 60

## Corpo d'Opera: 01

# Sostituzione pareti aule

A tutti i piani dell'edificio, sostituzione pareti delle aule attualmente in pannelli truciolati rivestiti in laminato plastico con pareti in lastre di cartongesso montate su strutture portanti in alluminio ad U ed porta in alluminio anodizzato con pannelli ciechi di dimensioni 120 cm. con apertura verso i corridoi. Conseguente rasatura delle pareti e verniciatura delle stesse.

### *Unità Tecnologiche:*

° 01.01 Pareti interne

---

° 01.02 Infissi interni

---

° 01.03 Rivestimenti interni

---

## Unità Tecnologica: 01.01

### Pareti interne

Insieme degli elementi tecnici verticali del sistema edilizio aventi funzione di dividere, conformare ed articolare gli spazi interni dell'organismo edilizio.

#### **REQUISITI E PRESTAZIONI (UT)**

##### **01.01.R01 (Attitudine al) controllo della condensazione superficiale**

*Classe di Requisiti: Termici ed igrotermici*

*Classe di Esigenza: Benessere*

Le pareti debbono essere realizzate in modo da evitare la formazione di condensazione sulla superficie interna.

##### **Prestazioni:**

La temperatura superficiale  $T_{si}$ , presa in considerazione, su tutte le superfici interne delle pareti perimetrali verticali, dovrà risultare maggiore dei valori di temperatura di rugiada o di condensazione del vapor d'acqua presente nell'aria nelle condizioni di umidità relativa e di temperatura dell'aria interna di progetto per il locale preso in esame.

##### **Livello minimo della prestazione:**

Per i locali considerati nelle condizioni di progetto, con temperatura dell'aria interna di valore  $T_i=20^{\circ}\text{C}$  ed umidità relativa interna di valore U.R.  $\leq 70\%$ , la temperatura superficiale interna  $T_{si}$  riferita alle pareti perimetrali verticali esterne, in considerazione di una temperatura esterna pari a quella di progetto, dovrà risultare con valore non inferiore ai  $14^{\circ}\text{C}$ .

##### **Riferimenti normativi:**

Legge 9.1.1991, n. 10; D.Lgs. 19.8.2005, n. 192; D.Lgs. 30.5.2008, n. 115; D.P.R. 2.4.2009, n. 59; D.M. Sanità 5.7.1975; C.M. Lavori Pubblici 22.5.1967, n. 3151; C.E.R. Quaderno del Segretariato Generale n. 2, 1983; UNI 7959; UNI 8290-2; UNI 8369-2; UNI 8979; UNI EN 15316-1/2; UNI 10349; UNI/TS 11300-1/2; UNI EN 771-1/2/3/4/5/6; UNI EN ISO 13790.

##### **01.01.R02 Assenza di emissioni di sostanze nocive**

*Classe di Requisiti: Protezione dagli agenti chimici ed organici*

*Classe di Esigenza: Sicurezza*

Le pareti non debbono in condizioni normali di esercizio emettere sostanze tossiche, polveri, gas o altri odori fastidiosi per gli utenti.

##### **Prestazioni:**

I materiali costituenti la parete non devono emettere sostanze nocive a carico degli utenti (in particolare gas, vapori, fibre, polveri, radiazioni, ecc.), né in condizioni normali, né sotto l'azione di temperature elevate, né per impregnazione d'acqua. Non vi devono essere emissioni di composti chimici organici, come la formaldeide, né la diffusione di fibre di vetro. Durante la combustione i materiali costituenti la chiusura non devono dar luogo a fumi tossici. E' da evitare inoltre l'uso di prodotti e materiali a base di amianto.

##### **Livello minimo della prestazione:**

Dovranno essere rispettati i seguenti limiti:

- concentrazione limite di formaldeide non superiore a 0,1 p.p.m. (0,15 mg/m<sup>3</sup>);
- per la soglia olfattiva valori non superiori a 0,09 p.p.m. (0,135 mg/m<sup>3</sup>);
- per la soglia di irritazione occhi-naso-gola non superiore 0,66 p.p.m. (1 mg/m<sup>3</sup>).

##### **Riferimenti normativi:**

D.Lgs. 9.4.2008, n. 81; D.P.R. 24.5.1988, n. 215; C.M. Sanità 22.6.1983, n. 57; C.M. Sanità 10.7.1986, n. 45; ASHRAE Standard 62-1981 (Norma nazionale americana sulla qualità dell'aria ambiente); NFX 10702; DIN 50055.

##### **01.01.R03 Attrezzabilità**

*Classe di Requisiti: Facilità d'intervento*

*Classe di Esigenza: Funzionalità*

Le pareti debbono consentire l'installazione di arredi e attrezzature.

**Prestazioni:**

Le pareti interne devono essere in grado di sopportare eventuali carichi appesi in modo da consentire l'arredabilità e l'attrezzabilità anche mediante mezzi e dispositivi di fissaggio disposti in vari punti della superficie delle pareti. E' importante inoltre la conoscenza da parte degli utenti delle zone interessate dal passaggio di condutture e/o impianti ove non praticare fori o manomissioni.

**Livello minimo della prestazione:**

I livelli minimi variano in funzione alle diverse tecnologie utilizzate. E' opportuno comunque che si verifichi la stabilità dei mobili appesi, in particolare per le sollecitazioni dal basso verso l'alto a tutela dell'incolumità dell'utente. Per le altre sollecitazioni si devono applicare le norme previste per i mobili.

**Riferimenti normativi:**

UNI 7959; UNI 8290-2; UNI 8326; UNI 10815; UNI 10820; UNI EN 771-1/2/3/4/5/6.

**01.01.R04 Reazione al fuoco**

*Classe di Requisiti: Protezione antincendio*

*Classe di Esigenza: Sicurezza*

Livello di partecipazione al fuoco dei materiali combustibili costituenti le pareti.

**Prestazioni:**

I materiali di rivestimento delle pareti devono essere di classe non superiore a 1 (uno) come previsto dalla classificazione di reazione al fuoco prevista dal D.M. 26.6.1984 ad eccezione di scale e dei passaggi situati all'interno della stessa unità immobiliare. Le prestazioni di reazione al fuoco dei materiali devono essere certificate da "marchio di conformità" con i dati: del nome del produttore; dell'anno di produzione; della classe di reazione al fuoco; dell'omologazione del Ministero dell'Interno. Per altre aree dell'edificio a rischio incendio (autorimesse, depositi di materiali combustibili, centrale termica, ecc.) valgono le specifiche disposizioni normative in vigore per tali attività.

**Livello minimo della prestazione:**

I livelli minimi vengono valutati attraverso prove distruttive in laboratorio dei materiali, in particolare:

- attraverso la prova di non combustibilità (UNI EN ISO 1182);
- attraverso la reazione al fuoco dei materiali sospesi che possono essere investiti da una piccola fiamma su entrambe le facce (UNI 8456);
- attraverso la reazione al fuoco dei materiali che possono essere investiti da una piccola fiamma solamente su una faccia (UNI 8457);
- attraverso la reazione al fuoco dei materiali sottoposti all'azione di una fiamma d'innescio in presenza di calore radiante (UNI 9174).

**Riferimenti normativi:**

D.M. Interno 30.11.1983; D.M. Interno 26.6.1984; D.M. Interno 14.1.1985; D.M. Interno 16.5.1987, n. 246; D.M. Interno 16.2.2007; D.M. Interno 9.3.2007; D.M. Interno 9.5.2007; C.M. Interno 15.2.2008, n. 1968; UNI 7959; UNI 8290-2; UNI 8456; UNI 8457; UNI 9174; UNI EN 771-1/2/3/4/5/6; UNI EN ISO 1182.

**01.01.R05 Regolarità delle finiture**

*Classe di Requisiti: Visivi*

*Classe di Esigenza: Aspetto*

Le pareti debbono avere gli strati superficiali in vista privi di difetti, fessurazioni, scagliature o screpolature superficiali e/o comunque esenti da caratteri che possano rendere difficile la lettura formale.

**Prestazioni:**

Le superfici delle pareti interne non devono presentare anomalie e/o comunque fessurazioni, screpolature, sbollature superficiali, ecc.. Le tonalità dei colori dovranno essere omogenee e non evidenziare eventuali tracce di ripresa di colore e/o comunque di ritocchi.

**Livello minimo della prestazione:**

I livelli minimi variano in funzione delle varie esigenze di aspetto come: la planarità; l'assenza di difetti superficiali; l'omogeneità di colore; l'omogeneità di brillantezza; l'omogeneità di insudiciamento, ecc..

**Riferimenti normativi:**

UNI 7959; UNI 7823; UNI 8290-2; UNI 8813; UNI 8941-1/2/3; UNI 10820; UNI EN ISO 10545-2; UNI EN 771-1/2/3/4/5/6; ICITE UEAtc (Direttive Comuni - Rivestimenti plastici continui).

**01.01.R06 Resistenza agli agenti aggressivi**

**Classe di Requisiti: Protezione dagli agenti chimici ed organici****Classe di Esigenza: Sicurezza**

Le pareti non debbono subire dissoluzioni o disgregazioni e mutamenti di aspetto a causa dell'azione di agenti aggressivi chimici.

**Prestazioni:**

I materiali costituenti i rivestimenti delle pareti non devono deteriorarsi o comunque perdere le prestazioni iniziali in presenza di agenti chimici presenti negli ambienti. I materiali devono comunque consentire le operazioni di pulizia. I rivestimenti plastici ed i prodotti a base di vernici dovranno essere compatibili chimicamente con la base di supporto.

**Livello minimo della prestazione:**

I livelli minimi variano in funzione dei materiali utilizzati e del loro impiego. Per i rivestimenti in prossimità di apparecchi sanitari, lavabi e lavelli, questi devono avere una resistenza alle macchie secondo i livelli richiesti dalla classe C2 della classificazione UPEC per i rivestimenti da pavimentazione.

**Riferimenti normativi:**

D.Lgs. 9.4.2008, n. 81; UNI 7959; UNI 8290-2; UNI EN ISO 175; UNI 10820; UNI EN 771-1/2/3/4/5/6; UNI EN ISO 10545-13/14; UNI EN ISO 175; ISO 1431; UNI Progetto di norma E09.10.648.0; ICITE UEAtc (Direttive comuni - Intonaci plastici); ICITE UEAtc (Direttive comuni - Rivestimenti di pavimento sottili).

**01.01.R07 Resistenza agli attacchi biologici****Classe di Requisiti: Protezione dagli agenti chimici ed organici****Classe di Esigenza: Sicurezza**

Le pareti a seguito della presenza di organismi viventi (animali, vegetali, microrganismi) non dovranno subire riduzioni di prestazioni.

**Prestazioni:**

I materiali costituenti le pareti perimetrali e i rivestimenti non devono permettere lo sviluppo di agenti biologici come funghi, larve di insetto, muffe, radici e microrganismi in genere, in modo particolare se impiegati in locali umidi. Devono inoltre resistere all'attacco di eventuali roditori e consentire un'agevole pulizia delle superfici.

**Livello minimo della prestazione:**

I valori minimi di resistenza agli attacchi biologici variano in funzione dei materiali, dei prodotti utilizzati, delle classi di rischio, delle situazioni generali di servizio, dell'esposizione a umidificazione e del tipo di agente biologico. Distribuzione degli agenti biologici per classi di rischio (UNI EN 335-1):

**Classe di rischio 1**

- Situazione generale di servizio: non a contatto con terreno, al coperto (secco);
- Descrizione dell'esposizione a umidificazione in servizio: nessuna;
- Distribuzione degli agenti biologici: insetti = U, termiti = L.

**Classe di rischio 2**

- Situazione generale di servizio: non a contatto con terreno, al coperto (rischio di umidificazione);
- Descrizione dell'esposizione a umidificazione in servizio: occasionale;
- Distribuzione degli agenti biologici: funghi = U; (\*)insetti = U; termiti = L.

**Classe di rischio 3**

- Situazione generale di servizio: non a contatto con terreno, non al coperto;
- Descrizione dell'esposizione a umidificazione in servizio: frequente;
- Distribuzione degli agenti biologici: funghi = U; (\*)insetti = U; termiti = L.

**Classe di rischio 4;**

- Situazione generale di servizio: a contatto con terreno o acqua dolce;
- Descrizione dell'esposizione a umidificazione in servizio: permanente;
- Distribuzione degli agenti biologici: funghi = U; (\*)insetti = U; termiti = L.

**Classe di rischio 5;**

- Situazione generale di servizio: in acqua salata;
- Descrizione dell'esposizione a umidificazione in servizio: permanente;
- Distribuzione degli agenti biologici: funghi = U; (\*)insetti = U; termiti = L; organismi marini = U.

U = universalmente presente in Europa

L = localmente presente in Europa

(\*) il rischio di attacco può essere non significativo a seconda delle particolari situazioni di servizio.

**Riferimenti normativi:**

UNI 8290-2; UNI 8662-1/2/3; UNI 8789; UNI 8795; UNI 8859; UNI 8864; UNI 8940; UNI 8976; UNI 9090; UNI 9092-2; UNI 10820; UNI EN 117; UNI EN 118; UNI EN 212; UNI EN 335-1/2; UNI EN 771-1/2/3/4/5/6; UNI EN 1001-1.

### **01.01.R08 Resistenza agli urti**

*Classe di Requisiti: Di stabilità*

*Classe di Esigenza: Sicurezza*

Le pareti debbono essere in grado di sopportare urti (definiti dall'energia cinetica di urti-tipo o convenzionali di corpi duri, come di oggetti scagliati, o molli, come il peso di un corpo che cade) che non debbono compromettere la stabilità della parete, né provocare il distacco di elementi o frammenti pericolosi a carico degli utenti.

**Prestazioni:**

Le pareti non devono manifestare segni di deterioramento e/o deformazioni permanenti a carico delle finiture (tinteggiatura, rivestimento pellicolare, ecc.) con pericolo di cadute di frammenti di materiale, se sottoposte alle azioni di urti sulla faccia esterna e su quella interna.

**Livello minimo della prestazione:**

Le pareti devono resistere all'azione di urti sulla faccia interna, prodotti secondo le modalità riportate di seguito che corrispondono a quelle previste dalla norma UNI 9269 P:

- Tipo di prova: Urto con corpo duro;  
Massa del corpo [Kg] = 0,5;  
Energia d'urto applicata [J] = 3;  
Note: - ;
- Tipo di prova: Urto con corpo molle di grandi dimensioni;  
Massa del corpo [Kg] = 50;  
Energia d'urto applicata [J] = 300;  
Note: Non necessario, per la faccia esterna, oltre il piano terra;
- Tipo di prova: Urto con corpo molle di piccole dimensioni;  
Massa del corpo [Kg] = 3;  
Energia d'urto applicata [J] = 60 - 10 - 30;  
Note: Superficie esterna, al piano terra.

**Riferimenti normativi:**

UNI 7959; UNI 8201; UNI 8290-2; UNI 9269 P; UNI EN 771-1/2/3/4/5/6; UNI ISO 7892.

### **01.01.R09 Resistenza ai carichi sospesi**

*Classe di Requisiti: Di stabilità*

*Classe di Esigenza: Sicurezza*

Le pareti debbono essere in grado di sopportare il peso di carichi appesi minori (ad esempio quadri, insegne, ecc.) o altri di maggiore entità (mensole, arredi, ecc.)

**Prestazioni:**

Le pareti e/o eventuali contropareti, devono essere in grado di garantire la stabilità ed evitare pericoli a carico dell'utenza per l'azione di carichi sospesi. Inoltre devono essere assicurate tutte le eventuali operazioni di riparazione delle superfici anche nel caso di rimozione degli elementi di fissaggio.

**Livello minimo della prestazione:**

Le pareti devono essere in grado di garantire la stabilità sotto l'azione di carichi sospesi, in particolare se sottoposte a:

- carico eccentrico di almeno 5 N, applicato a 30 cm dalla superficie tramite una mensola;
- sforzi di strappo, fino a valori di 100 N, del fissaggio per effetto della trazione eseguita perpendicolare alla superficie della parete;
- sforzi verticali di flessione del sistema di fissaggio fino a valori di 400 N.

**Riferimenti normativi:**

UNI 8290-2; UNI 8326; UNI 10879; UNI EN 771-1/2/3/4/5/6.

### **01.01.R10 Resistenza al fuoco**

*Classe di Requisiti: Protezione antincendio*

*Classe di Esigenza: Sicurezza*

I materiali costituenti le pareti sottoposti all'azione del fuoco non devono subire trasformazioni chimico-fisiche.

**Prestazioni:**

Gli elementi strutturali delle pareti devono presentare una resistenza al fuoco (REI) non inferiore a quello determinabile in funzione del carico d'incendio, secondo le modalità specificate nel D.M. 9.3.2007. Le pareti di aree a rischio specifico interessate l'edificio

(depositi di materiali combustibili, autorimesse, centrale termica, locali di vendita, ecc.) dovranno inoltre rispettare le specifiche disposizioni normative vigenti per tali attività.

**Livello minimo della prestazione:**

In particolare gli elementi costruttivi delle pareti interne devono avere la resistenza al fuoco indicata di seguito, espressa in termini di tempo entro i quali essi conservano stabilità, tenuta alla fiamma e ai fumi e isolamento termico:

- altezza antincendio [m] da 12 a 32, Classe REI [min.] = 60;
- altezza antincendio [m] da oltre 32 a 80, Classe REI [min.] = 90;
- altezza antincendio [m] oltre 80, Classe REI [min.] = 120.

**Riferimenti normativi:**

D.M. Interno 30.11.1983; D.M. Interno 16.5.1987, n. 246; D.M. Interno 26.8.1992; D.M. Interno 16.2.2007; D.M. Interno 9.3.2007; D.M. Interno 9.5.2007; C.M. Interno 14.9.1961, n. 91; C.M. Interno 15.2.2008, n. 1968; UNI 8290-2; UNI 9503; UNI 9504; UNI 10820; UNI EN 771-1/2/3/4/5/6; UNI EN 1363-1/2; UNI EN 1634-1; UNI EN 1992; UNI EN 1363-1/2; UNI EN ISO 1182; UNI CEI EN ISO 13943; Bollettino Ufficiale CNR 25.7.1973, n. 37.

**01.01.R11 Resistenza meccanica**

*Classe di Requisiti: Di stabilità*

*Classe di Esigenza: Sicurezza*

Le pareti devono contrastare in modo efficace la manifestazione di eventuali rotture, o deformazioni rilevanti, causate dall'azione di possibili sollecitazioni.

**Prestazioni:**

Le pareti devono essere idonee a contrastare in modo concreto il prodursi di eventuali rotture o deformazioni rilevanti in conseguenza dell'azione di sollecitazioni meccaniche che possono in un certo modo comprometterne la durata e la funzionalità nel tempo e costituire pericolo per la sicurezza degli utenti. A tal fine si considerano le seguenti azioni: carichi dovuti al peso proprio, carichi di esercizio, sollecitazioni sismiche, carichi provocati da dilatazioni termiche, eventuali assestamenti e deformazioni di strutturali.

**Livello minimo della prestazione:**

Per una analisi più approfondita dei livelli minimi rispetto ai vari componenti e materiali costituenti le pareti si rimanda comunque alle prescrizioni di legge e di normative vigenti in materia.

**Riferimenti normativi:**

Legge 5.11.1971, n. 1086; Legge 2.2.1974, n. 64; D.M. Infrastrutture e Trasporti 14.1.2008; C.M. Infrastrutture e Trasporti 2.2.2009, n. 617; UNI 8290-2; UNI EN 771-1/2/3/4/5/6.

***L'Unità Tecnologica è composta dai seguenti Elementi Manutenibili:***

° 01.01.01 Lastre di cartongesso

## Elemento Manutenibile: 01.01.01

# Lastre di cartongesso

Unità Tecnologica: 01.01

Pareti interne

le lastre di cartongesso sono realizzate con materiale costituito da uno strato di gesso di cava racchiuso fra due fogli di cartone speciale resistente ed aderente. Il mercato offre vari prodotti diversi per tipologia. Gli elementi di cui è composto sono estremamente naturali tanto da renderlo un prodotto ecologico, che bene si inserisce nelle nuove esigenze di costruzione. Le lastre di cartongesso sono create per soddisfare qualsiasi tipo di soluzione, le troviamo di tipo standard per la realizzazione normale, di tipo ad alta flessibilità per la realizzazione delle superfici curve, di tipo antifuoco trattate con vermiculite o cartoni ignifughi classificate in Classe 1 o 0 di reazione al fuoco, di tipo idrofugo con elevata resistenza all'umidità o al vapore acqueo, di tipo fonoisolante o ad alta resistenza termica che, accoppiate a pannello isolante in fibre o polistirene estruso, permettono di creare delle contropareti di tamponamento che risolvono i problemi di condensa o umidità, migliorando notevolmente le condizioni climatiche dell'ambiente. Le lastre vengono fissate con viti autofilettanti a strutture metalliche in lamiera di acciaio zincato, o nel caso delle contropareti, fissate direttamente sulla parete esistente con colla e tasselli, le giunzioni sono sigillate e rasate con apposito stucco e banda.

### ***ANOMALIE RISCONTRABILI***

#### ***01.01.01.A01 Decolorazione***

Alterazione cromatica della superficie.

#### ***01.01.01.A02 Disgregazione***

Decoesione caratterizzata da distacco di granuli o cristalli sotto minime sollecitazioni meccaniche.

#### ***01.01.01.A03 Distacco***

Disgregazione e distacco di parti notevoli del materiale che può manifestarsi anche mediante espulsione di elementi prefabbricati dalla loro sede.

#### ***01.01.01.A04 Efflorescenze***

Formazione di sostanze, generalmente di colore biancastro e di aspetto cristallino o polverulento o filamentoso, sulla superficie del manufatto. Nel caso di efflorescenze saline, la cristallizzazione può talvolta avvenire all'interno del materiale provocando spesso il distacco delle parti più superficiali: il fenomeno prende allora il nome di cripto-efflorescenza o subefflorescenza.

#### ***01.01.01.A05 Erosione superficiale***

Asportazione di materiale dalla superficie dovuta a processi di natura diversa. Quando sono note le cause di degrado, possono essere utilizzati anche termini come erosione per abrasione o erosione per corrosione (cause meccaniche), erosione per corrosione (cause chimiche e biologiche), erosione per usura (cause antropiche).

#### ***01.01.01.A06 Esfoliazione***

Degradazione che si manifesta con distacco, spesso seguito da caduta, di uno o più strati superficiali subparalleli fra loro, generalmente causata dagli effetti del gelo.

#### ***01.01.01.A07 Fessurazioni***

Presenza di rotture singole, ramificate, ortogonale o parallele all'armatura che possono interessare l'intero spessore del manufatto.

#### ***01.01.01.A08 Macchie***

Imbrattamento della superficie con sostanze macchianti in grado di aderire e penetrare nel materiale.

---

**01.01.01.A09 Mancanza**

---

Caduta e perdita di parti del materiale del manufatto.

**01.01.01.A10 Penetrazione di umidità**

---

Comparsa di macchie di umidità dovute all'assorbimento di acqua.

**01.01.01.A11 Polverizzazione**

---

Decoesione che si manifesta con la caduta spontanea dei materiali sotto forma di polvere o granuli.

---

**CONTROLLI ESEGUIBILI DALL'UTENTE**

---

**01.01.01.C01 Controllo generale delle parti a vista**

---

*Cadenza: quando occorre*

*Tipologia: Controllo a vista*

Controllo del grado di usura delle parti in vista e di eventuali anomalie (distacchi, fessurazioni, rotture, rigonfiamenti, ecc.).

- Requisiti da verificare: 1) *Regolarità delle finiture*; 2) *Resistenza agli urti*; 3) *Resistenza meccanica*.
- Anomalie riscontrabili: 1) *Decolorazione*; 2) *Disgregazione*; 3) *Distacco*; 4) *Efflorescenze*; 5) *Erosione superficiale*; 6) *Esfoliazione*; 7) *Fessurazioni*; 8) *Macchie*; 9) *Mancanza*; 10) *Penetrazione di umidità*; 11) *Polverizzazione*.
- Ditte specializzate: *Muratore*.

---

**MANUTENZIONI ESEGUIBILI DALL'UTENTE**

---

**01.01.01.I01 Pulizia**

---

*Cadenza: quando occorre*

Pulizia delle superfici e rimozione di sporcizia e macchie mediante ritocchi di pittura e/o ripristino dei rivestimenti.

- Ditte specializzate: *Pittore*.

---

**MANUTENZIONI ESEGUIBILI DA PERSONALE SPECIALIZZATO**

---

**01.01.01.I02 Riparazione**

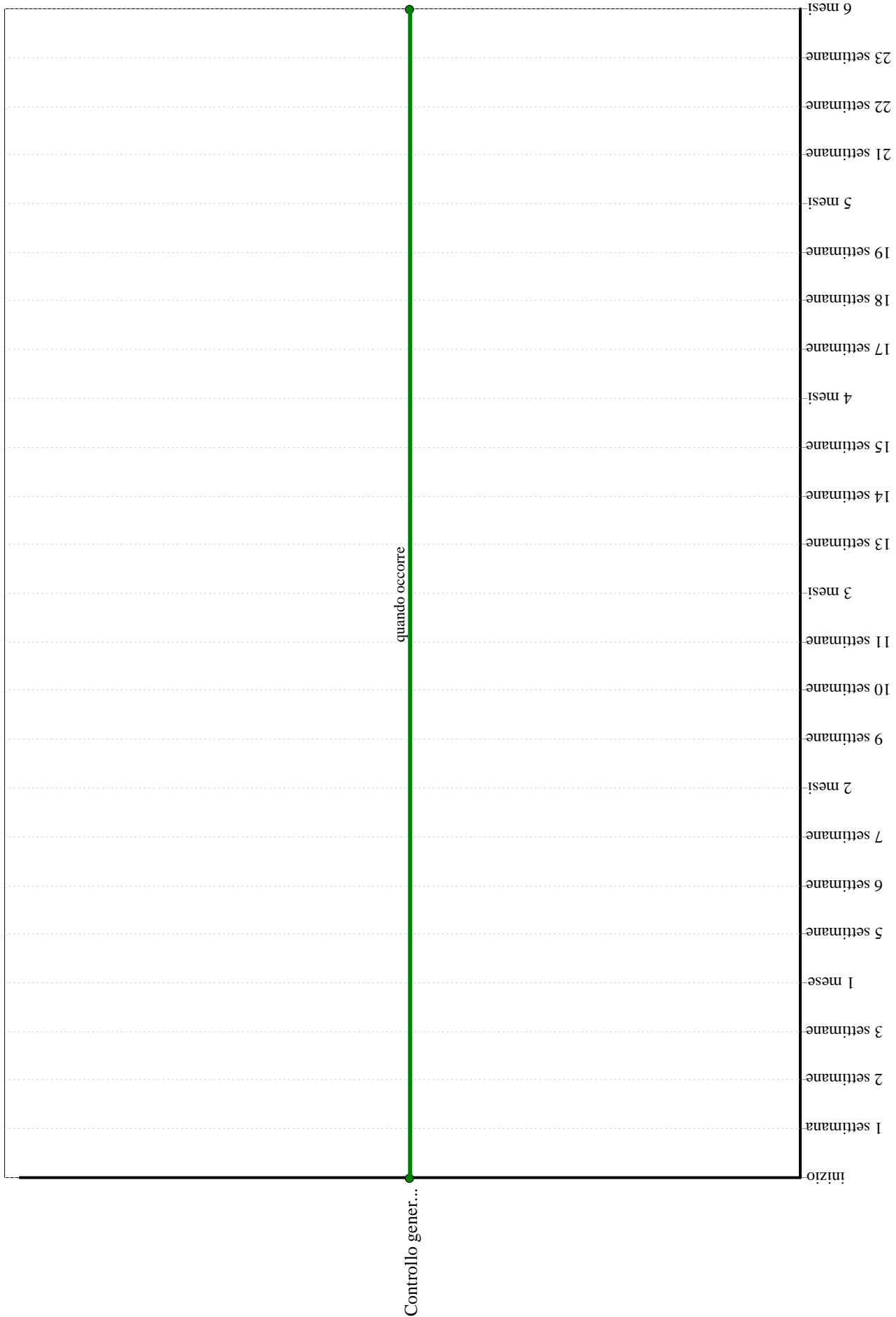
---

*Cadenza: quando occorre*


Riparazione di eventuali fessurazioni o crepe mediante la chiusura delle stesse con gesso. Riparazione e rifacimento dei rivestimenti.

- Ditte specializzate: *Muratore*.

Lastre di cartongesso - Controlli in 6 mesi



Lastre di cartongesso - Interventi in 6 mesi



## Unità Tecnologica: 01.02

### Infissi interni

Gli infissi interni hanno per scopo quello di permettere il controllo della comunicazione tra gli spazi interni dell'organismo edilizio. In particolare l'utilizzazione dei vari ambienti in modo da permettere o meno il passaggio di persone, cose, luce naturale ed aria tra i vari ambienti interni.

#### **REQUISITI E PRESTAZIONI (UT)**

##### **01.02.R01 (Attitudine al) controllo delle dispersioni elettriche**

*Classe di Requisiti: Protezione elettrica*

*Classe di Esigenza: Sicurezza*

Gli infissi devono essere in grado di controllare e disperdere eventuali scariche elettriche e/o comunque pericoli di folgorazioni, a carico degli utenti, per contatto diretto.

##### **Prestazioni:**

Gli infissi realizzati in materiale metallico e comunque in grado di condurre elettricità qualora, secondo la norma CEI 64-8, siano da considerarsi come "massa estranea" in quanto capaci di immettere il potenziale di terra, devono essere realizzati mediante collegamenti equipotenziali con l'impianto di terra predisposto per l'edificio, collegando al conduttore dell'impianto di terra solamente il telaio metallico dell'infisso, evitando all'utenza qualsiasi pericolo di folgorazioni da contatto.

##### **Livello minimo della prestazione:**

Essi variano in funzione delle modalità di progetto.

##### **Riferimenti normativi:**

Legge 1.3.1968, n. 186; D.Lgs. 9.4.2008, n. 81; D.P.R. 6.6.2001, n. 380; D.P.R. 22.10.2001, n. 462; D.M. Sviluppo Economico 22.1.2008, n. 37; UNI 8290-2; UNI 8894; CEI EN 50522; CEI EN 61936-1; CEI 64-8; CEI 81-10/1.

##### **01.02.R02 Isolamento acustico**

*Classe di Requisiti: Acustici*

*Classe di Esigenza: Benessere*

E' l'attitudine a fornire un'adeguata resistenza al passaggio dei rumori. Il livello di isolamento richiesto varia in funzione della tipologia e del tipo di attività svolta e in funzione della classe di destinazione d'uso del territorio.

##### **Prestazioni:**

D.P.C.M. 5.12.1997 (Determinazione dei requisiti acustici passivi degli edifici)

Tabella A (Classificazione degli ambienti abitativi)

- categoria A: edifici adibiti a residenza o assimilabili;
- categoria B: edifici adibiti ad uffici e assimilabili;
- categoria C: edifici adibiti ad alberghi, pensioni ed attività assimilabili;
- categoria D: edifici adibiti ad ospedali, cliniche, case di cura e assimilabili;
- categoria E: edifici adibiti ad attività scolastiche a tutti i livelli e assimilabili;
- categoria F: edifici adibiti ad attività ricreative o di culto o assimilabili;
- categoria G: edifici adibiti ad attività commerciali o assimilabili.

Tabella B (Requisiti acustici passivi degli edifici, dei loro componenti e degli impianti tecnologici)

- categoria D:  $R_w(*) = 55 - D_{2m,nT,w} = 45 - L_{nw} = 58 - L_{ASmax} = 35 - L_{Aeq} = 25$ .
- categorie A e C:  $R_w(*) = 50 - D_{2m,nT,w} = 40 - L_{nw} = 63 - L_{ASmax} = 35 - L_{Aeq} = 35$ .
- categoria E:  $R_w(*) = 50 - D_{2m,nT,w} = 48 - L_{nw} = 58 - L_{ASmax} = 35 - L_{Aeq} = 25$ .
- categorie B, F e G:  $R_w(*) = 50 - D_{2m,nT,w} = 42 - L_{nw} = 55 - L_{ASmax} = 35 - L_{Aeq} = 35$ .

(\*) Valori di  $R_w$  riferiti a elementi di separazione tra due distinte unità immobiliari.

D.P.C.M. 1.3.1991 (Limiti massimi di immissione nelle sei zone acustiche, espressi come livello equivalente in dB(A))

- Classe I (Aree particolarmente protette) - Tempi: Diurno = 50; Notturno = 40.
- Classe II (Aree prevalentemente residenziali) - Tempi: Diurno = 55; Notturno = 45.
- Classe III (Aree di tipo misto) - Tempi: Diurno = 60; Notturno = 50.
- Classe IV (Aree di intensa attività umana) - Tempi: Diurno = 65; Notturno = 55.
- Classe V (Aree prevalentemente industriali) - Tempi: Diurno = 70; Notturno = 60.
- Classe VI (Aree esclusivamente industriali) - Tempi: Diurno=70; Notturno=70.

Valori limite di emissione Leq in dB(A)

- Classe I (Aree particolarmente protette) - Tempi: Diurno (06.00-22.00) = 45; Notturno(22.00-06.00) = 35.
- Classe II (Aree prevalentemente residenziali) - Tempi: Diurno (06.00-22.00) = 50; Notturno (22.00-06.00) = 40.
- Classe III (Aree di tipo misto) - Tempi: Diurno (06.00-22.00) = 55; Notturno (22.00-06.00) = 45.
- Classe IV (Aree di intensa attività umana) - Tempi: Diurno (06.00-22.00) = 60; Notturno (22.00-06.00) = 50.
- Classe V (Aree prevalentemente industriali) - Tempi: Diurno (06.00-22.00) = 65; Notturno (22.00-06.00) = 55.
- Classe VI (Aree esclusivamente industriali) - Tempi: Diurno (06.00-22.00) = 65; Notturno (22.00-06.00) = 65.

Valori di qualità Leq in dB(A)

- Classe I (Aree particolarmente protette) - Tempi: Diurno (06.00-22.00) = 47; Notturno (22.00-06.00) = 37.
- Classe II (Aree prevalentemente residenziali) - Tempi: Diurno (06.00-22.00) = 52; Notturno (22.00-06.00) = 42.
- Classe III (Aree di tipo misto) - Tempi: Diurno (06.00-22.00) = 57; Notturno (22.00-06.00) = 47.
- Classe IV (Aree di intensa attività umana) - Tempi: Diurno (06.00-22.00) = 62; Notturno (22.00-06.00) = 52.
- Classe V (Aree prevalentemente industriali) - Tempi: Diurno (06.00-22.00) = 67; Notturno (22.00-06.00) = 57.
- Classe VI (Aree esclusivamente industriali) - Tempi: Diurno (06.00-22.00) = 70; Notturno (22.00-06.00) = 70.

#### **Livello minimo della prestazione:**

In relazione alla destinazione degli ambienti e alla rumorosità della zona di ubicazione i serramenti sono classificati secondo le norme vigenti.

#### **Riferimenti normativi:**

Legge Quadro 26.10.1995, n. 447; Legge 1.1.1996, n. 23; Legge 31.10.2003, n. 306; D.Lgs. 9.4.2008, n. 81; D.Lgs. 19.8.2005, n. 194; D.P.R. 6.6.2001, n. 380; D.Lgs. 9.4.2008, n. 81; D.Lgs. 19.8.2005, n. 194; D.P.C.M. 1.3.1991; D.P.C.M. 14.11.1997; D.P.C.M. 5.12.1997; D.M. Lavori Pubblici e Pubblica Istruzione 18.12.1975; D.M. Ambiente 16.3.1998; D.M. Ambiente 29.11.2000; D.M. Ambiente 24.7.2006; C.M. Lavori Pubblici 30.4.1966, n. 1769; C.M. Ambiente 6.9.2004; Linee Guide Regionali; Regolamenti Comunali; UNI 7959; UNI 8290-2; UNI 8894; UNI EN 12758.

### **01.02.R03 Isolamento termico**

*Classe di Requisiti: Termici ed igrotermici*

*Classe di Esigenza: Benessere*

Gli infissi dovranno avere la capacità di limitare le perdite di calore. Al requisito concorrono tutti gli elementi che ne fanno parte.

#### **Prestazioni:**

Le prestazioni relative all'isolamento termico di un infisso vengono valutate in base ai valori della trasmittanza termica unitaria U, relativa all'intero infisso, che tiene conto delle dispersioni termiche eventualmente verificatesi attraverso i componenti trasparenti ed opachi dei serramenti. E' opportuno comunque prevedere l'utilizzo di telai metallici realizzati con taglio termico.

#### **Livello minimo della prestazione:**

Pur non stabilendo specifici limiti prestazionali per i singoli infissi ai fini del contenimento delle dispersioni, è opportuno comunque che i valori della trasmittanza termica unitaria U siano tali da contribuire al contenimento del coefficiente volumico di dispersione Cd riferito all'intero edificio e quello dei singoli locali nei limiti previsti dalle leggi e normative vigenti.

#### **Riferimenti normativi:**

Legge 9.1.1991, n. 10; D.Lgs. 19.8.2005, n. 192; D.Lgs. 30.5.2008, n. 115; D.P.R. 2.4.2009, n. 59; C.M. Lavori Pubblici 22.5.1967, n. 3151; UNI 8290-2; UNI 8894; UNI 8979.

### **01.02.R04 Oscurabilità**

*Classe di Requisiti: Funzionalità tecnologica*

*Classe di Esigenza: Funzionalità*

Gli infissi devono, attraverso opportuni schermi e/o dispositivi di oscuramento, provvedere alla regolazione della luce naturale immessa.

#### **Prestazioni:**

I dispositivi di schermatura esterna di cui sono dotati gli infissi interni devono consentire la regolazione del livello di illuminamento degli spazi chiusi dell'ambiente servito. Inoltre, devono consentire il controllo di eventuali proiezioni localizzate di raggi luminosi

negli spazi con destinazione di relax e di riposo (camere da letto, ecc.) e comunque oscurare il passaggio di luce, naturale o artificiale, proveniente dagli ambienti esterni.

**Livello minimo della prestazione:**

I dispositivi di schermatura esterna di cui sono dotati gli infissi interni verticali devono consentire una regolazione del livello di illuminamento negli spazi chiusi degli alloggi fino ad un valore non superiore a 0,2 lux.

**Riferimenti normativi:**

Legge 9.1.1991, n. 10; D.Lgs. 19.8.2005, n. 192; D.Lgs. 30.5.2008, n. 115; D.P.R. 2.4.2009, n. 59; C.M. Lavori Pubblici 22.5.1967, n. 3151; UNI 8290-2; UNI 8894; UNI 8979.

---

### **01.02.R05 Permeabilità all'aria**

*Classe di Requisiti: Termici ed igrotermici*

*Classe di Esigenza: Benessere*

Gli infissi devono controllare il passaggio dell'aria a protezione degli ambienti interni e permettere la giusta ventilazione.

**Prestazioni:**

Gli infissi devono essere realizzati in modo da ottenere, mediante battute, camere d'aria ed eventuali guarnizioni, la permeabilità all'aria indicata in progetto. Le prestazioni si misurano sulla classificazione basata sul confronto tra la permeabilità all'aria del campione sottoposto a prova riferito all'intera area, e la permeabilità all'aria riferita alla lunghezza dei lati apribili. In particolare si rimanda alla norma UNI EN 12207

**Livello minimo della prestazione:**

I livelli prestazionali variano in funzione delle classi, della permeabilità all'aria di riferimento a 100 Pa misurata in m<sup>3</sup>/hm<sup>3</sup> e della pressione massima di prova misurata in Pa.

**Riferimenti normativi:**

C.M. Lavori Pubblici 22.5.1967, n. 3151; UNI 8290-2; UNI 8894; UNI EN 1027; UNI EN 12207; UNI EN 12208; UNI EN 12210.

---

### **01.02.R06 Pulibilità**

*Classe di Requisiti: Facilità d'intervento*

*Classe di Esigenza: Funzionalità*

Gli infissi devono consentire la rimozione di sporcizia, depositi, macchie, ecc.

**Prestazioni:**

Le superfici degli infissi, siano esse opache o trasparenti, devono essere facilmente accessibili dall'utenza e dagli addetti alle operazioni di pulizia, tanto all'esterno quanto all'interno. In particolare, le porte e le portefinestre devono essere realizzate in modo da non subire alterazioni e/o modifiche prestazionali in seguito a contatti accidentali con i liquidi e/o prodotti utilizzati per la pulizia.

**Livello minimo della prestazione:**

Gli infissi devono essere accessibili e dimensionati in modo da consentire le operazioni di pulizia.

**Riferimenti normativi:**

D.M. Interno 26.8.1992; Capitolato Speciale Tipo per Appalti di Lavori Edilizi; UNI 8290-2; UNI 8894.

---

### **01.02.R07 Regolarità delle finiture**

*Classe di Requisiti: Visivi*

*Classe di Esigenza: Aspetto*

Gli infissi devono avere gli strati superficiali in vista privi di difetti, e/o comunque esenti da caratteri che possano rendere difficile la lettura formale. Inoltre gli elementi dovranno combaciare tra di loro in modo idoneo senza comprometterne la loro funzionalità.

**Prestazioni:**

Gli infissi interni ed i relativi dispositivi di movimentazione e di manovra devono avere le finiture superficiali prive di rugosità, spigoli, ecc.. Gli elementi dei tamponamenti trasparenti inoltre devono essere privi di difetti e/o anomalie come, bolle, graffi, ecc. ed assicurare una perfetta visione e trasparenza ottica dall'interno verso l'esterno e viceversa. Più in particolare, i tamponamenti vetrati devono essere privi dei suddetti difetti e comunque corrispondere a quanto indicato dalla norma UNI EN 12150-1, in relazione al tipo di vetro ed alle dimensioni della lastra usata. I giunti di collegamento degli infissi non devono presentare sconnessioni di alcun tipo con le strutture adiacenti. Infine, la coloritura ed i rivestimenti superficiali degli infissi ottenuti attraverso processi di verniciatura, ossidazione anodica, trattamento elettrolitico, ecc., dovranno essere uniformi senza presentare alcun difetto di ripresa del colore o altre macchie visibili.

**Livello minimo della prestazione:**

Gli infissi non devono presentare finiture superficiali eccessivamente rugose, spigolose, cedevoli né tanto meno fessurazioni o screpolature superiore al 10% delle superfici totali.

**Riferimenti normativi:**

D.M. Interno 26.8.1992; Capitolato Speciale Tipo per Appalti di Lavori Edilizi; UNI EN 12150-1; UNI 8290-2; UNI 8894; UNI 8938.

**01.02.R08 Resistenza agli agenti aggressivi**

*Classe di Requisiti: Protezione dagli agenti chimici ed organici*

*Classe di Esigenza: Sicurezza*

Gli infissi non dovranno subire dissoluzioni o disgregazioni e mutamenti di aspetto a causa dell'azione di agenti aggressivi chimici

**Prestazioni:**

Sotto l'azione degli agenti chimici normalmente presenti nell'ambiente, gli infissi e gli eventuali dispositivi di schermatura e di oscurabilità, devono conservare inalterate le caratteristiche chimico-fisiche in modo da assicurare il rispetto dei limiti prestazionali relativi a tenuta dell'acqua e permeabilità dell'aria. Inoltre non devono manifestarsi, in conseguenza di attacco chimico, variazioni della planarità generale e locale, e il prodursi di scoloriture non uniformi accompagnate a macchie e/o difetti particolari.

**Livello minimo della prestazione:**

In particolare, tutti gli infissi realizzati con materiale metallico come l'alluminio, leghe d'alluminio, acciaio, ecc., devono essere protetti con sistemi di verniciatura resistenti a processi di corrosione in nebbia salina, se ne sia previsto l'impiego in atmosfere aggressive (urbane, marine, ecc.) per tempo di 1000 ore, e per un tempo di almeno 500 ore, nel caso ne sia previsto l'impiego in atmosfere poco aggressive. L'ossidazione anodica, di spessore diverso, degli infissi in alluminio o delle leghe d'alluminio deve corrispondere ai valori riportati di seguito:

- ambiente interno - Spessore di ossido:  $S \geq 5$  micron;
- ambiente rurale o urbano - Spessore di ossido:  $S > 10$  micron;
- ambiente industriale o marino - Spessore di ossido:  $S \geq 15$  micron;
- ambiente marino o inquinato - Spessore di ossido:  $S \geq 20$  micron.

**Riferimenti normativi:**

D.M. Interno 26.8.1992; Capitolato Speciale Tipo per Appalti di Lavori Edilizi; UNI 7143; UNI 7895; UNI 7961; UNI 8290-2; UNI 8369-1/5; UNI 8894; UNI 8975; UNI 9171; UNI 9172; UNI 9173-1/2/3/4; UNI 9283; UNI 9570; UNI 10818; UNI EN 107; UNI EN 949; UNI EN 1026; UNI EN 1027; UNI EN 1154; UNI EN 1155; UNI EN 1158; UNI EN 1303; UNI EN 1527; UNI ENV 1627; UNI ENV 1628; UNI ENV 1629; UNI ENV 1630; UNI EN 1634-1; UNI EN 1670; UNI EN 12207; UNI EN 12208; UNI EN 12210; UNI EN 12211; UNI EN 12365-1/2/3/4; UNI EN 12518; UNI EN 12519; UNI EN ISO 6410-1.

**01.02.R09 Resistenza agli attacchi biologici**

*Classe di Requisiti: Protezione dagli agenti chimici ed organici*

*Classe di Esigenza: Sicurezza*

Gli infissi a seguito della presenza di organismi viventi (animali, vegetali, microrganismi) non dovranno subire riduzioni di prestazioni.

**Prestazioni:**

I materiali costituenti gli infissi non devono permettere lo sviluppo di agenti biologici come funghi, larve di insetto, muffe, radici e microrganismi in genere, in particolar modo se impiegati in locali umidi. Devono inoltre resistere all'attacco di eventuali roditori e consentire un'agevole pulizia delle superfici.

**Livello minimo della prestazione:**

I preservanti con i quali vengono trattati i materiali in legno devono avere una soglia di efficacia non inferiore al 40% di quella iniziale.

**Riferimenti normativi:**

D.M. Interno 26.8.1992; Capitolato Speciale Tipo per Appalti di Lavori Edilizi; UNI 7143; UNI 7895; UNI 7961; UNI 8290-2; UNI 8369-1/5; UNI 8894; UNI 8975; UNI 9171; UNI 9172; UNI 9173-1/2/3/4; UNI 9283; UNI 9570; UNI 10818; UNI EN 107; UNI EN 949; UNI EN 1026; UNI EN 1027; UNI EN 1154; UNI EN 1155; UNI EN 1158; UNI EN 1303; UNI EN 1527; UNI ENV 1627; UNI ENV 1628; UNI ENV 1629; UNI ENV 1630; UNI EN 1634-1; UNI EN 1670; UNI EN 12207; UNI EN 12208; UNI EN 12210; UNI EN 12211; UNI EN 12365-1/2/3/4; UNI EN 12518; UNI EN 12519; UNI EN ISO 6410-1.

**01.02.R10 Resistenza agli urti**

*Classe di Requisiti: Di stabilità*

**Classe di Esigenza: Sicurezza**

Gli infissi dovranno essere in grado di sopportare urti (definiti dall'energia cinetica di urti-tipo o convenzionali di corpi duri, come di oggetti scagliati, o molli, come il peso di un corpo che cade) che non debbono compromettere la stabilità degli stessi; né provocare il distacco di elementi o frammenti pericolosi a carico degli utenti.

**Prestazioni:**

Sotto l'azione degli urti gli infissi devono conservare la loro integrità strutturale; non devono prodursi sconessioni né deformazioni sensibili dei collegamenti tra gli infissi e la relativa struttura muraria; non devono verificarsi sfondamenti né fuoriuscite di parti o componenti; non devono prodursi frammenti o cadute di elementi che possano causare ferite accidentali alle persone che si possono trovare all'interno o all'esterno. Tutti i componenti degli infissi devono risultare sicuri nel caso d'urto accidentale dell'utenza. Gli elementi costituenti dei telai fissi e mobili, delle maniglie, dei pannelli, delle cerniere, delle cremonesi, ecc. non devono presentare parti taglienti o appuntite né spigoli pronunciati.

**Livello minimo della prestazione:**

Gli infissi esterni verticali, ad esclusione degli elementi di tamponamento, devono resistere all'azione di urti esterni ed interni realizzati secondo con le modalità indicate di seguito:

- Tipo di infisso: Porta esterna:

Corpo d'urto: duro - Massa del corpo [Kg]: 0,5;

Energia d'urto applicata [J]: faccia esterna = 3,75 - faccia interna = 3,75

Corpo d'urto: molle - Massa del corpo [Kg]: 30;

Energia d'urto applicata [J]: faccia esterna = 240 - faccia interna = 240

- Tipo di infisso: Finestra:

Corpo d'urto: molle - Massa del corpo [Kg]: 50;

Energia d'urto applicata [J]: faccia esterna = 900 - faccia interna = 900

- Tipo di infisso: Portafinestra:

Corpo d'urto: molle - Massa del corpo [Kg]: 50;

Energia d'urto applicata [J]: faccia esterna = 700 - faccia interna = 700

- Tipo di infisso: Facciata continua:

Corpo d'urto: duro - Massa del corpo [Kg]: 1;

Energia d'urto applicata [J]: faccia esterna = 6 - faccia interna = -

- Tipo di infisso: Elementi pieni:

Corpo d'urto: molle - Massa del corpo [Kg]: 50;

Energia d'urto applicata [J]: faccia esterna = 700 - faccia interna = -.

**Riferimenti normativi:**

D.M. Interno 26.8.1992; Capitolato Speciale Tipo per Appalti di Lavori Edilizi; UNI 7143; UNI 7895; UNI 7961; UNI 8290-2; UNI 8369-1/5; UNI 8894; UNI 8975; UNI 9171; UNI 9172; UNI 9173-1/2/3/4; UNI 9283; UNI 9570; UNI 10818; UNI EN 107; UNI EN 949; UNI EN 1026; UNI EN 1027; UNI EN 1154; UNI EN 1155; UNI EN 1158; UNI EN 1303; UNI EN 1527; UNI ENV 1627; UNI ENV 1628; UNI ENV 1629; UNI ENV 1630; UNI EN 1634-1; UNI EN 1670; UNI EN 12207; UNI EN 12208; UNI EN 12210; UNI EN 12211; UNI EN 12365-1/2/3/4; UNI EN 12518; UNI EN 12519; UNI EN ISO 6410-1.

**01.02.R11 Resistenza al fuoco****Classe di Requisiti: Protezione antincendio****Classe di Esigenza: Sicurezza**

I materiali costituenti gli infissi, sottoposti all'azione del fuoco non devono subire trasformazioni chimico-fisiche.

**Prestazioni:**

Gli infissi devono avere la resistenza al fuoco (REI) indicata di seguito, espressa in termini di tempo entro il quale l'infisso conserva stabilità, tenuta; la fiamma e ai fumi nonché isolamento termico. In particolare le porte ed altri elementi di chiusura, devono avere la resistenza al fuoco (REI) secondo la norma UNI EN 1634-1.

**Livello minimo della prestazione:**

I serramenti dovranno essere scelti in base alla individuazione della classe di resistenza al fuoco REI in funzione dell'altezza dell'edificio e rispettare i seguenti valori:

- altezza antincendio [m] da 12 a 32, Classe REI [min.] = 60;

- altezza antincendio [m] da oltre 32 a 80, Classe REI [min.] = 90;

- altezza antincendio [m] oltre 80, Classe REI [min.] = 120.

**Riferimenti normativi:**

D.M. Interno 30.11.1983; D.M. Interno 16.5.1987, n. 246; D.M. Interno 26.8.1992; D.M. Interno 22.2.2006; Capitolato Speciale Tipo per Appalti di Lavori Edilizi; UNI 8290-2; UNI 8894; UNI 9503; UNI 9504; UNI EN 1634-1; UNI EN 1992; UNI EN ISO 1182; UNI EN 1363-1/2; UNI CEI EN ISO 13943.

## 01.02.R12 Riparabilità

---

*Classe di Requisiti: Facilità d'intervento*

*Classe di Esigenza: Funzionalità*

Gli infissi dovranno essere collocati in modo da consentire il ripristino dell'integrità, la funzionalità e l'efficienza di parti ed elementi soggetti a guasti.

### **Prestazioni:**

I dispositivi e gli organi di movimentazione (cerniere, cremonesi, maniglie, ecc.) nonché quelli di schermatura esterna (teli, avvolgibili, ecc.), nel caso necessitano di interventi di manutenzione o riparazione, devono essere facilmente accessibili in modo da rendere agevoli e in modalità di sicurezza tutte le operazioni. E' importante che i vari componenti siano facilmente smontabili senza la necessità di rimuovere tutto l'insieme. In particolare deve essere possibile lo smontaggio delle ante mobili senza la necessità di smontare anche i relativi telai fissi.

### **Livello minimo della prestazione:**

Gli infissi devono essere accessibili in modo da consentire agevolmente le operazioni di riparazione. La loro collocazione dovrà rispettare le norme tecniche di settore.

### **Riferimenti normativi:**

D.M. Interno 26.8.1992; Capitolato Speciale Tipo per Appalti di Lavori Edilizi; UNI 8290-2; UNI 8894; UNI 7864; UNI 7866; UNI 7961; UNI EN 12519; UNI 8861; UNI 8975.

## 01.02.R13 Sostituibilità

---

*Classe di Requisiti: Facilità d'intervento*

*Classe di Esigenza: Funzionalità*

Gli infissi dovranno essere realizzati e collocati in modo da consentire la loro sostituibilità, e/o la collocazione di parti ed elementi essi soggetti a guasti.

### **Prestazioni:**

Tutti gli elementi degli infissi soggetti ad eventuali sostituzioni come guarnizioni tra telai, lastre vetrate od opache, profili fermavetro, scanalature portavetro, devono essere facilmente sostituibili. Analogamente per i dispositivi di movimentazione e manovra e per gli altri elementi con funzione di schermatura (avvolgibili, cassonetti, rulli avvolgitore, corde, ecc.).

### **Livello minimo della prestazione:**

Onde facilitare la sostituzione di intere parti (ante, telai, ecc.), è inoltre opportuno che l'altezza e la larghezza di coordinazione degli infissi esterni verticali siano modulari e corrispondenti a quelle previste dalle norme UNI 7864, UNI 7866, UNI 7961, UNI 8861, UNI 8975 e UNI EN 12519.

### **Riferimenti normativi:**

Capitolato Speciale Tipo per Appalti di Lavori Edilizi; UNI 7864; UNI 7866; UNI 7961; UNI 8290-2; UNI 8861; UNI 8894; UNI 8975; UNI EN 12519.

## 01.02.R14 Stabilità chimico reattiva

---

*Classe di Requisiti: Protezione dagli agenti chimici ed organici*

*Classe di Esigenza: Sicurezza*

Gli infissi e i materiali costituenti sotto l'azione di sostanze chimiche con le quali possono venire in contatto non dovranno produrre reazioni chimiche.

### **Prestazioni:**

Gli infissi devono essere realizzati con materiali e rifiniti in maniera tale che conservino invariate nel tempo le proprie caratteristiche chimicofisiche. Bisogna inoltre tener conto degli eventuali fenomeni chimico-fisici che possono svilupparsi tra i diversi componenti a contatto, in particolare tra gli infissi metallici di natura diversa. Tale presupposto vale anche per tutte le parti formanti il telaio, i dispositivi di fissaggio alle strutture murarie e gli elementi complementari di tenuta (guarnizioni, ecc.). E' importante che non vengano utilizzati materiali che siano incompatibili dal punto di vista chimico-fisico o comunque che possano dar luogo a fenomeni di corrosioni elettrolitiche. E' opportuno evitare contatti diretti tra i seguenti metalli: ferro e zinco, ferro e alluminio, alluminio e piombo, alluminio e zinco. Bisogna evitare inoltre il contatto diretto fra certi metalli ed alcuni materiali aggressivi, come alluminio o acciaio e il gesso. Va inoltre verificata la compatibilità chimico fisica tra vernice, supporti ed elementi complementari di tenuta.

### **Livello minimo della prestazione:**

Si fa riferimento alle norme UNI 8753, UNI 8754, UNI 8758.

**Riferimenti normativi:**

D.M. Interno 26.8.1992; Capitolato Speciale Tipo per Appalti di Lavori Edilizi; UNI 8290-2; UNI 8753; UNI 8754; UNI 8758; UNI 8894.

**01.02.R15 Ventilazione**

*Classe di Requisiti: Termici ed igrotermici*

*Classe di Esigenza: Benessere*

Gli infissi devono consentire la possibilità di poter ottenere ricambio d'aria per via naturale o meccanica che viene affidato all'utente, mediante l'apertura del serramento, oppure a griglie di aerazione manovrabili.

**Prestazioni:**

Gli infissi devono consentire la possibilità di poter ottenere ricambio d'aria per via naturale. I locali tecnici in genere devono essere dotati di apposite aperture di ventilazione (griglie, feritoie, ecc.) che consentano di assicurare la ventilazione naturale prevista per tali tipi di attività. Per ciascun locale d'abitazione, l'ampiezza della finestra deve essere proporzionata in modo da assicurare un valore di fattore luce diurna medio non inferiore al 2%, e comunque la superficie finestrata apribile non dovrà essere inferiore a 1/8 della superficie del pavimento. Quando le caratteristiche tipologiche degli alloggi diano luogo a condizioni che non consentano di fruire di ventilazione naturale, si dovrà ricorrere alla ventilazione meccanica centralizzata immettendo aria opportunamente captata e con requisiti igienici confacenti. E' comunque da assicurare, in ogni caso, l'aspirazione di fumi, vapori ed esalazioni nei punti di produzione (cucine, gabinetti, ecc.) prima che si diffondano.

**Livello minimo della prestazione:**

L'ampiezza degli infissi e comunque la superficie finestrata apribile non dovrà essere inferiore a 1/8 della superficie del pavimento.

**Riferimenti normativi:**

D.M. Sanità 5.7.1975; D.M. Interno 26.8.1992; Capitolato Speciale Tipo per Appalti di Lavori Edilizi; C.M. Lavori Pubblici 22.5.1967, n. 3151; UNI 8290-2; UNI 8894; ICITE UEAtc (Direttive comuni - Tecnico delle finestre).

***L'Unità Tecnologica è composta dai seguenti Elementi Manutenibili:***

° 01.02.01 Porte

## Elemento Manutenibile: 01.02.01

### Porte

Unità Tecnologica: 01.02

**Infissi interni**

Le porte hanno funzione di razionalizzare l'utilizzazione dei vari spazi in modo da regolare il passaggio di persone, cose, luce naturale ed aria fra ambienti adiacenti, oltre che funzioni di ordine estetico e architettonico. La presenza delle porte a secondo della posizione e delle dimensioni determina lo svolgimento delle varie attività previste negli spazi di destinazione. In commercio esiste un'ampia gamma di tipologie diverse sia per materiale (legno, metallo, plastica, vetro, ecc.) che per tipo di apertura (a rotazione, a ventola, scorrevole, a tamburo, ripiegabile, a fisarmonica, basculante, a scomparsa). Le porte interne sono costituite da: anta o battente (l'elemento apribile), telaio fisso (l'elemento fissato al controtelaio che contorna la porta e la sostiene per mezzo di cerniere), battuta (la superficie di contatto tra telaio fisso e anta mobile), cerniera (l'elemento che sostiene l'anta e ne permette la rotazione rispetto al telaio fisso), controtelaio (formato da due montanti ed una traversa è l'elemento fissato alla parete che consente l'alloggio al telaio), montante (l'elemento verticale del telaio o del controtelaio) e traversa (l'elemento orizzontale del telaio o del controtelaio).

### **ANOMALIE RISCONTRABILI**

#### **01.02.01.A01 Alterazione cromatica**

Alterazione che si può manifestare attraverso la variazione di uno o più parametri che definiscono il colore: tinta, chiarezza, saturazione. Può evidenziarsi in modo localizzato o in zone più ampie diversamente a secondo delle condizioni.

#### **01.02.01.A02 Bolla**

Rigonfiamento della pellicola causato spesso da eccessive temperatura.

#### **01.02.01.A03 Corrosione**

Decadimento dei materiali metallici a causa della combinazione con sostanze presenti nell'ambiente (ossigeno, acqua, anidride carbonica, ecc.).

#### **01.02.01.A04 Deformazione**

Variazione geometriche e morfologiche dei profili e degli elementi di tamponamento per fenomeni di ritiro quali imbarcamento, svergolamento, ondulazione.

#### **01.02.01.A05 Deposito superficiale**

Accumulo di pulviscolo atmosferico o di altri materiali estranei quali microrganismi, residui organici, ecc., di spessore variabile, poco coerente e poco aderente al materiale sottostante.

#### **01.02.01.A06 Distacco**

Distacco di due o più strati di un pannello per insufficiente adesione delle parti.

#### **01.02.01.A07 Fessurazione**

Formazione di soluzioni di continuità nel materiale con distacco macroscopico delle parti.

#### **01.02.01.A08 Frantumazione**

Riduzione della lastra di vetro in frammenti per cause traumatiche.

#### **01.02.01.A09 Fratturazione**

---

Formazione di soluzioni di continuità nel materiale con o senza spostamento delle parti.

#### ***01.02.01.A10 Incrostazione***

Deposito a strati molto aderente al substrato composto generalmente da sostanze inorganiche o di natura biologica.

#### ***01.02.01.A11 Infracidamento***

Degradazione che si manifesta con la formazione di masse scure polverulente dovuta ad umidità e alla scarsa ventilazione.

#### ***01.02.01.A12 Lesione***

Degradazione che si manifesta in seguito ad eventi traumatici con effetti di soluzione di continuità con o senza distacco tra le parti.

#### ***01.02.01.A13 Macchie***

Pigmentazione accidentale e localizzata della superficie.

#### ***01.02.01.A14 Non ortogonalità***

La ortogonalità dei telai mobili rispetto a quelli fissi dovuta generalmente per la mancanza di registrazione periodica dei fissaggi.

#### ***01.02.01.A15 Patina***

Variazione del colore originario del materiale per alterazione della superficie dei materiali per fenomeni non legati a degradazione.

#### ***01.02.01.A16 Perdita di lucentezza***

Opacizzazione del legno.

#### ***01.02.01.A17 Perdita di materiale***

Mancanza di parti e di piccoli elementi in seguito ad eventi traumatici.

#### ***01.02.01.A18 Perdita di trasparenza***

Perdita di trasparenza ed aumento della fragilità del vetro a causa dell'azione di agenti esterni.

#### ***01.02.01.A19 Scagliatura, screpolatura***

Distacco totale o parziale di parti della pellicola dette scaglie che avviene in prossimità di scollaggi o soluzioni di continuità.

#### ***01.02.01.A20 Scollaggi della pellicola***

Mancanza di aderenza della pellicola al substrato per cause diverse e successiva scagliatura.

### ***CONTROLLI ESEGUIBILI DALL'UTENTE***

#### ***01.02.01.C01 Controllo delle serrature***

*Cadenza: ogni 12 mesi*

*Tipologia: Controllo a vista*

Controllo della loro funzionalità.

- Requisiti da verificare: 1) *Riparabilità.*
- Anomalie riscontrabili: 1) *Corrosione.*
- Ditte specializzate: *Serramentista.*

#### ***01.02.01.C02 Controllo guide di scorrimento***

*Cadenza: ogni 6 mesi*

*Tipologia: Controllo a vista*

Controllo della loro funzionalità e dell'assenza di depositi nei binari di scorrimento (per porte scorrevoli).

- Requisiti da verificare: 1) *Pulibilità*; 2) *Riparabilità*.
- Anomalie riscontrabili: 1) *Deformazione*; 2) *Deposito superficiale*; 3) *Non ortogonalità*.
- Ditte specializzate: *Serramentista*.

### **01.02.01.C03 Controllo maniglia**

*Cadenza: ogni 6 mesi*

*Tipologia: Controllo a vista*

Controllo del corretto funzionamento.

- Requisiti da verificare: 1) *Riparabilità*; 2) *Sostituibilità*.
- Ditte specializzate: *Serramentista*.

### **01.02.01.C04 Controllo parti in vista**

*Cadenza: ogni 12 mesi*

*Tipologia: Controllo a vista*

Controllo delle parti in vista, delle finiture e dello strato di protezione superficiale (qualora il tipo di rivestimento lo preveda).  
Controllo dei fissaggi del telaio al controtelaio.

- Requisiti da verificare: 1) *Permeabilità all'aria*; 2) *Pulibilità*; 3) *Regolarità delle finiture*.
- Anomalie riscontrabili: 1) *Alterazione cromatica*; 2) *Bolla*; 3) *Corrosione*; 4) *Deformazione*; 5) *Deposito superficiale*; 6) *Distacco*; 7) *Fessurazione*; 8) *Frantumazione*; 9) *Fratturazione*; 10) *Incrostazione*; 11) *Infracidamento*; 12) *Lesione*; 13) *Macchie*; 14) *Non ortogonalità*; 15) *Patina*; 16) *Perdita di lucentezza*; 17) *Perdita di materiale*; 18) *Perdita di trasparenza*; 19) *Scagliatura, screpolatura*; 20) *Scollaggi della pellicola*.
- Ditte specializzate: *Serramentista*.

### **01.02.01.C05 Controllo vetri**

*Cadenza: ogni 6 mesi*

*Tipologia: Controllo a vista*

Controllo uniformità dei vetri e delle sigillature vetro-telaio. Controllare la presenza di depositi o sporco. Verifica di assenza di anomalie e/o difetti (rottura, depositi, macchie, ecc.).

- Requisiti da verificare: 1) *Oscurabilità*; 2) *Pulibilità*; 3) *Sostituibilità*.
- Anomalie riscontrabili: 1) *Deposito superficiale*; 2) *Frantumazione*; 3) *Fratturazione*; 4) *Perdita di lucentezza*; 5) *Perdita di trasparenza*.
- Ditte specializzate: *Serramentista*.

## **MANUTENZIONI ESEGUIBILI DALL'UTENTE**

### **01.02.01.I01 Lubrificazione serrature, cerniere**

*Cadenza: ogni 6 mesi*

Lubrificazione ed ingrassaggio delle serrature e cerniere con prodotti siliconici, verifica del corretto funzionamento.

- Ditte specializzate: *Serramentista*.

### **01.02.01.I02 Pulizia ante**

---

**Cadenza: quando occorre**

Pulizia delle ante con prodotti detergenti non aggressivi idonei al tipo di materiale.

- Ditte specializzate: *Generico*.

---

**01.02.01.I03 Pulizia delle guide di scorrimento****Cadenza: ogni 6 mesi**

Pulizia dei residui organici che possono compromettere la funzionalità delle guide di scorrimento.

- Ditte specializzate: *Serramentista*.

---

**01.02.01.I04 Pulizia organi di movimentazione****Cadenza: quando occorre**

Pulizia degli organi di movimentazione tramite detergenti comuni.

- Ditte specializzate: *Generico*.

---

**01.02.01.I05 Pulizia telai****Cadenza: ogni 6 mesi**

Pulizia del telaio con prodotti detergenti non aggressivi idonei al tipo di materiale.

- Ditte specializzate: *Generico*.

---

**01.02.01.I06 Pulizia vetri****Cadenza: quando occorre**

Pulizia e rimozione dello sporco e dei depositi superficiali con detergenti idonei.

- Ditte specializzate: *Generico*.

---

**01.02.01.I07 Registrazione maniglia****Cadenza: ogni 6 mesi**

Registrazione e lubrificazione della maniglia, delle viti e degli accessori di manovra apertura-chiusura.

- Ditte specializzate: *Serramentista*.

---

**MANUTENZIONI ESEGUIBILI DA PERSONALE SPECIALIZZATO**

---

---

**01.02.01.I08 Regolazione controtelai****Cadenza: ogni 12 mesi**

Regolazione del fissaggio dei controtelai alle pareti.

- Ditte specializzate: *Serramentista*.

---

**01.02.01.I09 Ripristino protezione verniciatura parti in legno****Cadenza: ogni 2 anni**

Ripristino della protezione di verniciatura previa asportazione del vecchio strato per mezzo di carte abrasive leggere ed otturazione con stucco per legno di eventuali fessurazioni. Applicazione di uno strato impregnante e rinnovo, a pennello, dello strato protettivo con l'impiego di prodotti idonei al tipo di legno.

- Ditte specializzate: *Pittore*.

---

**01.02.01.I10 Regolazione telai**


---

*Cadenza: ogni 12 mesi*


Regolazione del fissaggio dei telai ai controtelai.

- Ditte specializzate: *Serramentista*.

Porte - Controlli in 6 mesi



Porte - Interventi in 6 mesi



## Unità Tecnologica: 01.03

# Rivestimenti interni

Si tratta di strati funzionali, facenti parte delle chiusure verticali, la cui funzione principale è quella di proteggere il sistema di chiusure interne dalle sollecitazioni interne degli edifici e di assicurare un aspetto uniforme ed ornamentale degli ambienti.

### **REQUISITI E PRESTAZIONI (UT)**

#### **01.03.R01 Regolarità delle finiture**

*Classe di Requisiti: Visivi*

*Classe di Esigenza: Aspetto*

I rivestimenti debbono avere gli strati superficiali in vista privi di difetti, fessurazioni, scagliature o screpolature superficiali e/o comunque esenti da caratteri che possano rendere difficile la lettura formale.

#### **Prestazioni:**

Le superfici dei rivestimenti non devono presentare anomalie e/o comunque fessurazioni, screpolature, sbollature superficiali, ecc..

Le tonalità dei colori dovranno essere omogenee e non evidenziare eventuali tracce di ripresa di colore e/o comunque di ritocchi. Per i rivestimenti ceramici valgono le specifiche relative alle caratteristiche di aspetto e dimensionali di cui alla norma UNI EN ISO 10545-2.

#### **Livello minimo della prestazione:**

I livelli minimi variano in funzione delle varie esigenze di aspetto come: la planarità; l'assenza di difetti superficiali; l'omogeneità di colore; l'omogeneità di brillantezza; l'omogeneità di insudiciamento, ecc..

#### **Riferimenti normativi:**

UNI 7823; UNI 7959; UNI 8012; UNI 8290-2; UNI 8813; UNI 8941-1/2/3; UNI EN 1245; UNI EN ISO 10545-2; ICITE UEAtc (Direttive Comuni - Rivestimenti plastici continui).

### **L'Unità Tecnologica è composta dai seguenti Elementi Manutenibili:**

° 01.03.01 Intonaco

## Elemento Manutenibile: 01.03.01

# Intonaco

Unità Tecnologica: 01.03

Rivestimenti interni

Si tratta di un sottile strato di malta la cui funzione è quella di rivestimento nelle strutture edilizie. Svolge inoltre la funzione di protezione dai fattori ambientali è allo stesso tempo protettiva e decorativa. Il rivestimento a intonaco è comunque una superficie che va rinnovata periodicamente e in condizioni normali esso fornisce prestazioni accettabili per 20 - 30 anni. La malta per intonaco è costituita da leganti (cemento, calce idraulica, calce aerea, gesso), da inerti (sabbia) e da acqua nelle giuste proporzioni a secondo del tipo di intonaco; vengono, in alcuni casi, inoltre aggiunti all'impasto additivi che restituiscono all'intonaco particolari qualità a secondo del tipo d'impiego. Nell'intonaco tradizionale a tre strati il primo, detto rinzaffo, svolge la funzione di aggrappo al supporto e di grossolano livellamento; il secondo, detto arriccio, costituisce il corpo dell'intonaco la cui funzione è di resistenza meccanica e di tenuta all'acqua; il terzo strato, detto finitura, rappresenta la finitura superficiale e contribuisce a creare una prima barriera la cui funzione è quella di opporsi alla penetrazione dell'acqua e delle sostanze aggressive. Gli intonaci per interni possono suddividersi in intonaci ordinari e intonaci speciali. A loro volta i primi possono ulteriormente suddividersi in intonaci miscelati in cantiere ed in intonaci premiscelati; i secondi invece in intonaci additivati, intonaci a stucco o lucidi, intonaci plastici o rivestimenti plastici continui ed infine intonaci monostrato.

### **ANOMALIE RISCONTRABILI**

#### **01.03.01.A01 Bolle d'aria**

Alterazione della superficie dell'intonaco caratterizzata dalla presenza di fori di grandezza e distribuzione irregolare, generati dalla formazione di bolle d'aria al momento della posa.

#### **01.03.01.A02 Decolorazione**

Alterazione cromatica della superficie.

#### **01.03.01.A03 Deposito superficiale**

Accumulo di pulviscolo atmosferico o di altri materiali estranei, di spessore variabile, poco coerente e poco aderente alla superficie del rivestimento.

#### **01.03.01.A04 Disgregazione**

Decoesione caratterizzata da distacco di granuli o cristalli sotto minime sollecitazioni meccaniche.

#### **01.03.01.A05 Distacco**

Disgregazione e distacco di parti notevoli del materiale che può manifestarsi anche mediante espulsione di elementi prefabbricati dalla loro sede.

#### **01.03.01.A06 Efflorescenze**

Formazione di sostanze, generalmente di colore biancastro e di aspetto cristallino o pulverulento o filamentoso, sulla superficie del manufatto. Nel caso di efflorescenze saline, la cristallizzazione può talvolta avvenire all'interno del materiale provocando spesso il distacco delle parti più superficiali: il fenomeno prende allora il nome di criptoefflorescenza o subefflorescenza.

#### **01.03.01.A07 Erosione superficiale**

Asportazione di materiale dalla superficie dovuta a processi di natura diversa. Quando sono note le cause di degrado, possono essere utilizzati anche termini come erosione per abrasione o erosione per corrosione (cause meccaniche), erosione per corrosione (cause chimiche e biologiche), erosione per usura (cause antropiche).

**01.03.01.A08 Esfoliazione**

Degradazione che si manifesta con distacco, spesso seguito da caduta, di uno o più strati superficiali subparalleli fra loro, generalmente causata dagli effetti del gelo.

**01.03.01.A09 Fessurazioni**

Presenza di rotture singole, ramificate, ortogonale o parallele all'armatura che possono interessare l'intero spessore del manufatto.

**01.03.01.A10 Macchie e graffi**

Imbrattamento della superficie con sostanze macchianti in grado di aderire e penetrare nel materiale.

**01.03.01.A11 Mancanza**

Caduta e perdita di parti del materiale del manufatto.

**01.03.01.A12 Penetrazione di umidità**

Comparsa di macchie di umidità dovute all'assorbimento di acqua.

**01.03.01.A13 Polverizzazione**

Decoesione che si manifesta con la caduta spontanea dei materiali sotto forma di polvere o granuli.

**01.03.01.A14 Rigonfiamento**

Variazione della sagoma che interessa l'intero spessore del materiale e che si manifesta soprattutto in elementi lastriformi. Ben riconoscibile essendo dato dal tipico andamento "a bolla" combinato all'azione della gravità.

**CONTROLLI ESEGUIBILI DALL'UTENTE****01.03.01.C01 Controllo generale delle parti a vista**

*Cadenza: ogni mese*

*Tipologia: Controllo a vista*

Controllo dello stato di conservazione delle finiture e verifica del grado di usura delle parti in vista. Controllare l'uniformità dell'aspetto cromatico delle superfici. Riconoscimento di eventuali anomalie (bolle, screpolature, depositi, efflorescenze, microfessurazioni, ecc.) e/o difetti di esecuzione.

- Requisiti da verificare: 1) *Regolarità delle finiture.*
- Anomalie riscontrabili: 1) *Decolorazione;* 2) *Deposito superficiale;* 3) *Efflorescenze;* 4) *Macchie e graffi.*
- Ditte specializzate: *Pittore, Muratore.*

**MANUTENZIONI ESEGUIBILI DA PERSONALE SPECIALIZZATO****01.03.01.I01 Pulizia delle superfici**

*Cadenza: quando occorre*

Pulizia delle superfici mediante lavaggio ad acqua e detersivi adatti al tipo di intonaco. Rimozioni di macchie, o depositi superficiali mediante spazzolatura o mezzi meccanici.

- Ditte specializzate: *Pittore.*

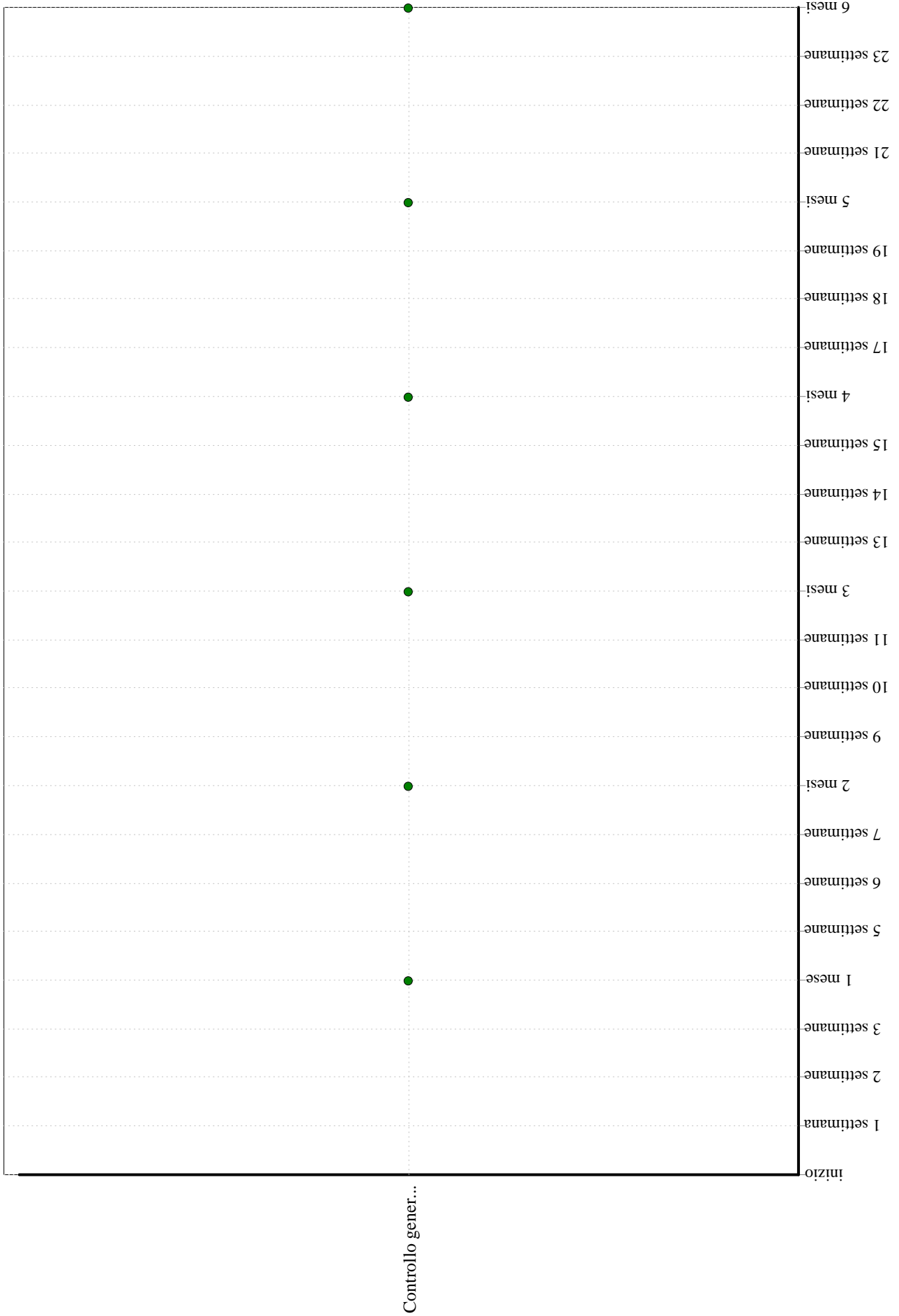
**01.03.01.I02 Sostituzione delle parti più soggette ad usura**

*Cadenza: quando occorre*


Sostituzione delle parti più soggette ad usura o altre forme di degrado mediante l'asportazione delle aree più degradate, pulizia delle parti sottostanti mediante spazzolatura e preparazione della base di sottofondo previo lavaggio. Ripresa dell'area con materiali adeguati e/o comunque simili all'intonaco originario ponendo particolare attenzione a non alterare l'aspetto visivo cromatico delle superfici.

- Ditte specializzate: *Muratore, Intonacatore.*

Intonaco - Controlli in 6 mesi



Intonaco - Interventi in 6 mesi



## Corpo d'Opera: 02

# Compartimentazioni di vari locali

Compartimentazione delle pareti delle palestre attestate verso corridoio di passaggio con applicazione dall'interno di lastre in calcio silicato in aderenza con caratteristiche di resistenza al fuoco. Fornitura e posa di porte EI 120 dotate di maniglione antipanico per l'uscita verso l'esterno.

Compartimentazione di un locale deposito al primo piano della scuola secondaria di primo grado.

Compartimentazione dei percorsi di fuga verso l'esterno e dei locali adiacenti mediante realizzazione di pareti in blocchi di C.I.S. di caratteristica almeno EI 60. Adeguamento delle porte esistenti in alluminio con modifica delle dimensioni del serramento e diversa collocazione.

### *Unità Tecnologiche:*

° 02.01 Pareti interne

° 02.02 Rivestimenti interni

° 02.03 Infissi interni

## Unità Tecnologica: 02.01

### Pareti interne

Insieme degli elementi tecnici verticali del sistema edilizio aventi funzione di dividere, conformare ed articolare gli spazi interni dell'organismo edilizio.

#### **REQUISITI E PRESTAZIONI (UT)**

##### **02.01.R01 Regolarità delle finiture**

*Classe di Requisiti: Visivi*

*Classe di Esigenza: Aspetto*

Le pareti debbono avere gli strati superficiali in vista privi di difetti, fessurazioni, scagliature o screpolature superficiali e/o comunque esenti da caratteri che possano rendere difficile la lettura formale.

##### **Prestazioni:**

Le superfici delle pareti interne non devono presentare anomalie e/o comunque fessurazioni, screpolature, sbollature superficiali, ecc.. Le tonalità dei colori dovranno essere omogenee e non evidenziare eventuali tracce di ripresa di colore e/o comunque di ritocchi.

##### **Livello minimo della prestazione:**

I livelli minimi variano in funzione delle varie esigenze di aspetto come: la planarità; l'assenza di difetti superficiali; l'omogeneità di colore; l'omogeneità di brillantezza; l'omogeneità di insudiciamento, ecc..

##### **Riferimenti normativi:**

UNI 7959; UNI 7823; UNI 8290-2; UNI 8813; UNI 8941-1/2/3; UNI 10820; UNI EN ISO 10545-2; UNI EN 771-1/2/3/4/5/6; ICITE UEAtc (Direttive Comuni - Rivestimenti plastici continui).

##### **02.01.R02 Resistenza agli urti**

*Classe di Requisiti: Di stabilità*

*Classe di Esigenza: Sicurezza*

Le pareti debbono essere in grado di sopportare urti (definiti dall'energia cinetica di urti-tipo o convenzionali di corpi duri, come di oggetti scagliati, o molli, come il peso di un corpo che cade) che non debbono compromettere la stabilità della parete, né provocare il distacco di elementi o frammenti pericolosi a carico degli utenti.

##### **Prestazioni:**

Le pareti non devono manifestare segni di deterioramento e/o deformazioni permanenti a carico delle finiture (tinteggiatura, rivestimento pellicolare, ecc.) con pericolo di cadute di frammenti di materiale, se sottoposte alle azioni di urti sulla faccia esterna e su quella interna.

##### **Livello minimo della prestazione:**

Le pareti devono resistere all'azione di urti sulla faccia interna, prodotti secondo le modalità riportate di seguito che corrispondono a quelle previste dalla norma UNI 9269 P:

- Tipo di prova: Urto con corpo duro;

Massa del corpo [Kg] = 0,5;

Energia d'urto applicata [J] = 3;

Note: - ;

- Tipo di prova: Urto con corpo molle di grandi dimensioni;

Massa del corpo [Kg] = 50;

Energia d'urto applicata [J] = 300;

Note: Non necessario, per la faccia esterna, oltre il piano terra;

- Tipo di prova: Urto con corpo molle di piccole dimensioni;

Massa del corpo [Kg] = 3;

Energia d'urto applicata [J] = 60 - 10 - 30;

Note: Superficie esterna, al piano terra.

**Riferimenti normativi:**

UNI 7959; UNI 8201; UNI 8290-2; UNI 9269 P; UNI EN 771-1/2/3/4/5/6; UNI ISO 7892.

**02.01.R03 Resistenza meccanica**

*Classe di Requisiti: Di stabilità*

*Classe di Esigenza: Sicurezza*

Le pareti devono contrastare in modo efficace la manifestazione di eventuali rotture, o deformazioni rilevanti, causate dall'azione di possibili sollecitazioni.

**Prestazioni:**

Le pareti devono essere idonee a contrastare in modo concreto il prodursi di eventuali rotture o deformazioni rilevanti in conseguenza dell'azione di sollecitazioni meccaniche che possono in un certo modo comprometterne la durata e la funzionalità nel tempo e costituire pericolo per la sicurezza degli utenti. A tal fine si considerano le seguenti azioni: carichi dovuti al peso proprio, carichi di esercizio, sollecitazioni sismiche, carichi provocati da dilatazioni termiche, eventuali assestamenti e deformazioni di strutturali.

**Livello minimo della prestazione:**

Per una analisi più approfondita dei livelli minimi rispetto ai vari componenti e materiali costituenti le pareti si rimanda comunque alle prescrizioni di legge e di normative vigenti in materia.

**Riferimenti normativi:**

Legge 5.11.1971, n. 1086; Legge 2.2.1974, n. 64; D.M. Infrastrutture e Trasporti 14.1.2008; C.M. Infrastrutture e Trasporti 2.2.2009, n. 617; UNI 8290-2; UNI EN 771-1/2/3/4/5/6.

***L'Unità Tecnologica è composta dai seguenti Elementi Manutenibili:***

° 02.01.01 Pareti divisorie antincendio

° 02.01.02 Tramezzi in blocchi di calcestruzzo vibrocompresso

## Elemento Manutenibile: 02.01.01

# Pareti divisorie antincendio

Unità Tecnologica: 02.01

Pareti interne

Si tratta di pareti utilizzate per creare barriere antincendio mediante l'impiego di materiali ignifughi per aumentare la resistenza passiva al fuoco delle parti strutturali. In genere si utilizzano prodotti in cartongesso specifici, o prodotti in calcio silicato prive di amianto con un grado di infiammabilità basso per i "materiali incombustibile", fino alla più alta per "materiale fortemente infiammabile" nonché la possibilità di mantenere inalterate le caratteristiche per un tempo variabile da un minimo di 15 minuti fino ad un massimo di 180 minuti sotto l'azione del fuoco. In genere vengono utilizzate sia nel campo dell'edilizia industriale che per la realizzazione di strutture pubbliche che necessitano di proteggere le persone che le occupano (scuole, alberghi, teatri, musei, ecc.).

### ***ANOMALIE RISCONTRABILI***

#### ***02.01.01.A01 Decolorazione***

Alterazione cromatica della superficie.

#### ***02.01.01.A02 Disgregazione***

Decoesione caratterizzata da distacco di granuli o cristalli sotto minime sollecitazioni meccaniche.

#### ***02.01.01.A03 Distacco***

Disgregazione e distacco di parti notevoli del materiale che può manifestarsi anche mediante espulsione di elementi prefabbricati dalla loro sede.

#### ***02.01.01.A04 Efflorescenze***

Formazione di sostanze, generalmente di colore biancastro e di aspetto cristallino o polverulento o filamentoso, sulla superficie del manufatto. Nel caso di efflorescenze saline, la cristallizzazione può talvolta avvenire all'interno del materiale provocando spesso il distacco delle parti più superficiali: il fenomeno prende allora il nome di criptoefflorescenza o subefflorescenza.

#### ***02.01.01.A05 Erosione superficiale***

Asportazione di materiale dalla superficie dovuta a processi di natura diversa. Quando sono note le cause di degrado, possono essere utilizzati anche termini come erosione per abrasione o erosione per corrosione (cause meccaniche), erosione per corrosione (cause chimiche e biologiche), erosione per usura (cause antropiche).

#### ***02.01.01.A06 Esfoliazione***

Degradazione che si manifesta con distacco, spesso seguito da caduta, di uno o più strati superficiali subparalleli fra loro, generalmente causata dagli effetti del gelo.

#### ***02.01.01.A07 Fessurazioni***

Presenza di rotture singole, ramificate, ortogonale o parallele all'armatura che possono interessare l'intero spessore del manufatto.

#### ***02.01.01.A08 Macchie***

Imbrattamento della superficie con sostanze macchianti in grado di aderire e penetrare nel materiale.

#### ***02.01.01.A09 Mancanza***

Caduta e perdita di parti del materiale del manufatto.

### **02.01.01.A10 Penetrazione di umidità**

Comparsa di macchie di umidità dovute all'assorbimento di acqua.

### **02.01.01.A11 Polverizzazione**

Decoesione che si manifesta con la caduta spontanea dei materiali sotto forma di polvere o granuli.

### **02.01.01.A12 Macchie e graffi**

Imbrattamento della superficie con sostanze macchianti in grado di aderire e penetrare nel materiale.

## **CONTROLLI ESEGUIBILI DALL'UTENTE**

### **02.01.01.C01 Controllo generale delle parti a vista**

*Cadenza: quando occorre*

*Tipologia: Controllo a vista*

Controllo del grado di usura delle parti in vista e di eventuali anomalie (distacchi, fessurazioni, rotture, rigonfiamenti, ecc.).

- Requisiti da verificare: 1) *Regolarità delle finiture*; 2) *Resistenza agli urti*; 3) *Resistenza meccanica*.
- Anomalie riscontrabili: 1) *Decolorazione*; 2) *Disgregazione*; 3) *Distacco*; 4) *Efflorescenze*; 5) *Erosione superficiale*; 6) *Esfoliazione*; 7) *Fessurazioni*; 8) *Macchie e graffi*; 9) *Mancanza*; 10) *Penetrazione di umidità*; 11) *Polverizzazione*.
- Ditte specializzate: *Tecnico antincendio, Specializzati vari, Muratore*.

## **MANUTENZIONI ESEGUIBILI DALL'UTENTE**

### **02.01.01.I01 Pulizia**

*Cadenza: quando occorre*

Pulizia delle superfici e rimozione di sporcizia e macchie mediante ritocchi di pittura e/o ripristino dei rivestimenti.

- Ditte specializzate: *Pittore*.

## **MANUTENZIONI ESEGUIBILI DA PERSONALE SPECIALIZZATO**

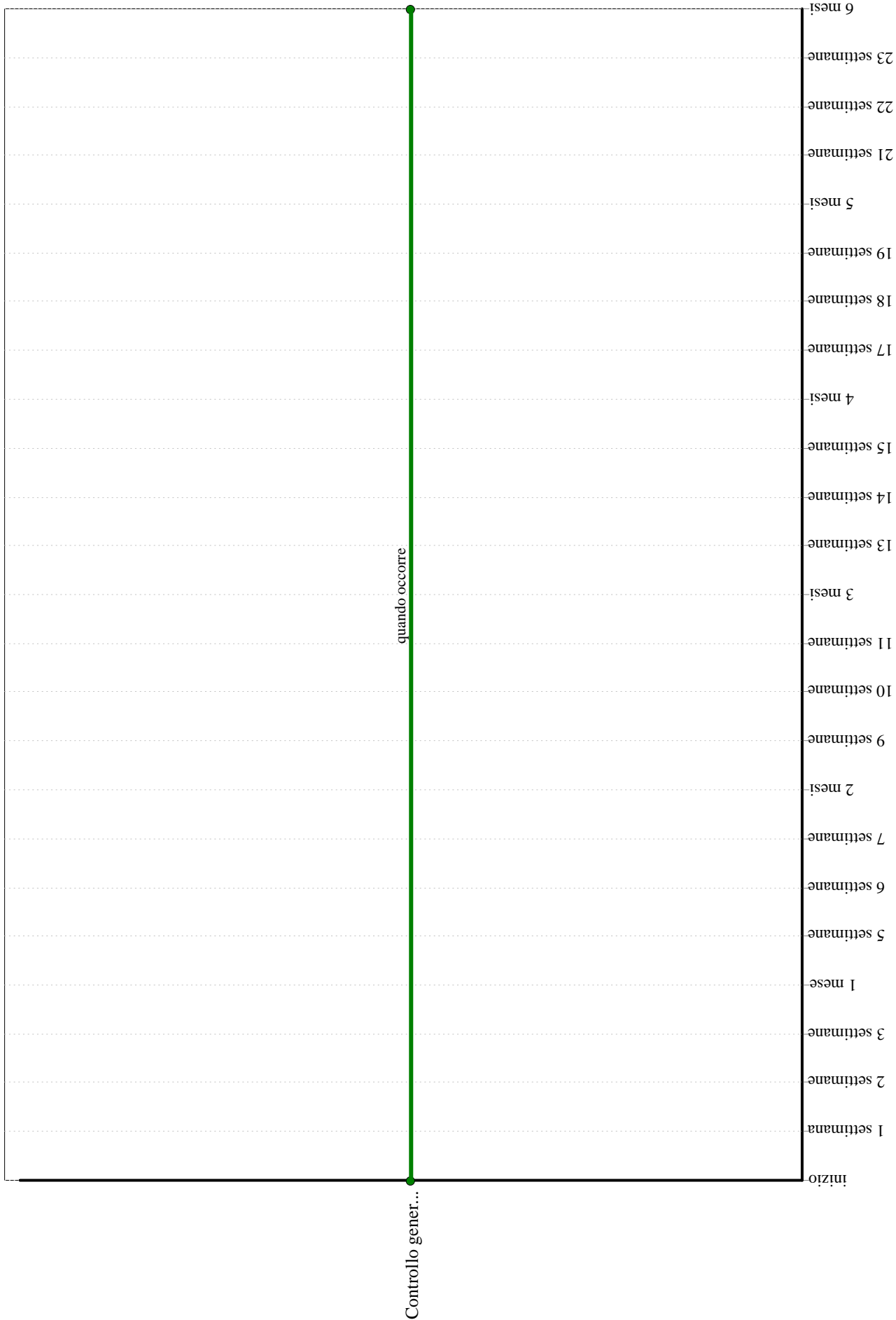
### **02.01.01.I02 Riparazione**

*Cadenza: quando occorre*


Riparazione di eventuali fessurazioni o crepe mediante la chiusura delle stesse con materiale idoneo. Riparazione e rifacimento dei rivestimenti.

- Ditte specializzate: *Muratore, Tecnico antincendio*.

Pareti divisorie antincendio - Controlli in 6 mesi



Pareti divisorie antincendio - Interventi in 6 mesi



## Elemento Manutenibile: 02.01.02

# Tramezzi in blocchi di calcestruzzo vibrocompresso

Unità Tecnologica: 02.01

Pareti interne

Si tratta di tramezzi realizzati con blocchi in calcestruzzo costituiti da un impasto di cemento, aggregati, acqua e materiali porosi che possono contenere miscele e aggiunte di pigmenti colorati incorporati e/o applicati nella fase di fabbricazione dei blocchi. L'impasto così ottenuto viene compresso in apposite forme e lasciato ad asciugare fino a che, persa l'acqua d'impasto, non raggiunge il giusto indurimento. Il peso e la densità dei blocchi varia a seconda dei materiali che compongono l'impasto. Sono disponibili sul mercato prodotti con geometria e dimensioni diverse.

### REQUISITI E PRESTAZIONI (EM)

#### 02.01.02.R01 Resistenza meccanica per tramezzi in laterizio

*Classe di Requisiti: Di stabilità*

*Classe di Esigenza: Sicurezza*

Le pareti devono contrastare in modo efficace la manifestazione di eventuali rotture, o deformazioni rilevanti, causate dall'azione di possibili sollecitazioni.

##### **Prestazioni:**

Le pareti devono essere idonee a contrastare in modo concreto il prodursi di eventuali rotture o deformazioni rilevanti in conseguenza dell'azione di sollecitazioni meccaniche che possono in un certo modo comprometterne la durata e la funzionalità nel tempo e costituire pericolo per la sicurezza degli utenti. A tal fine si considerano le seguenti azioni: carichi dovuti al peso proprio, carichi di esercizio, sollecitazioni sismiche, carichi provocati da dilatazioni termiche, eventuali assestamenti e deformazioni di strutturali.

##### **Livello minimo della prestazione:**

La resistenza caratteristica a compressione, riferita alla sezione netta delle pareti e delle costolature deve risultare non minore di:

- 30 N/mm<sup>2</sup> nella direzione dei fori;
  - 15 N/mm<sup>2</sup> nella direzione trasversale ai fori;
- per i blocchi di cui alla categoria a2), e di:
- 15 N/mm<sup>2</sup> nella direzione dei fori;
  - 5 N/mm<sup>2</sup> nella direzione trasversale ai fori; per i blocchi di cui alla categoria a1).

La resistenza caratteristica a trazione per flessione dovrà essere non minore di:

- 10 N/mm<sup>2</sup> per i blocchi di tipo a2);
- 7 N/mm<sup>2</sup> per i blocchi di tipo a1).

Per una analisi più approfondita dei livelli minimi rispetto ai vari componenti e materiali costituenti le pareti interne si rimanda comunque alle prescrizioni di legge e di normative vigenti in materia.

##### **Riferimenti normativi:**

Legge 5.11.1971, n. 1086; Legge 2.2.1974, n. 64; D.M. Infrastrutture e Trasporti 14.1.2008; C.M. Infrastrutture e Trasporti 2.2.2009, n. 617; UNI 8290-2; UNI EN 771-1/2/3/4/5/6.

### ANOMALIE RISCONTRABILI

#### 02.01.02.A01 Decolorazione

Alterazione cromatica della superficie

#### 02.01.02.A02 Disgregazione

---

Decoesione caratterizzata da distacco di granuli o cristalli sotto minime sollecitazioni meccaniche.

#### ***02.01.02.A03 Distacco***

Disgregazione e distacco di parti notevoli del materiale che può manifestarsi anche mediante espulsione di elementi prefabbricati dalla loro sede.

#### ***02.01.02.A04 Efflorescenze***

Formazione di sostanze, generalmente di colore biancastro e di aspetto cristallino o polverulento o filamentoso, sulla superficie del manufatto. Nel caso di efflorescenze saline, la cristallizzazione può talvolta avvenire all'interno del materiale provocando spesso il distacco delle parti più superficiali: il fenomeno prende allora il nome di criptoefflorescenza o subefflorescenza.

#### ***02.01.02.A05 Erosione superficiale***

Asportazione di materiale dalla superficie dovuta a processi di natura diversa. Quando sono note le cause di degrado, possono essere utilizzati anche termini come erosione per abrasione o erosione per corrosione (cause meccaniche), erosione per corrosione (cause chimiche e biologiche), erosione per usura (cause antropiche).

#### ***02.01.02.A06 Esfoliazione***

Degradazione che si manifesta con distacco, spesso seguito da caduta, di uno o più strati superficiali subparalleli fra loro, generalmente causata dagli effetti del gelo.

#### ***02.01.02.A07 Fessurazioni***

Presenza di rotture singole, ramificate, ortogonale o parallele all'armatura che possono interessare l'intero spessore del manufatto.

#### ***02.01.02.A08 Macchie***

Imbrattamento della superficie con sostanze macchianti in grado di aderire e penetrare nel materiale.

#### ***02.01.02.A09 Mancanza***

Caduta e perdita di parti del materiale del manufatto.

#### ***02.01.02.A10 Penetrazione di umidità***

Comparsa di macchie di umidità dovute all'assorbimento di acqua.

#### ***02.01.02.A11 Polverizzazione***

Decoesione che si manifesta con la caduta spontanea dei materiali sotto forma di polvere o granuli.

#### ***02.01.02.A12 Rigonfiamento***

Variazione della sagoma che interessa l'intero spessore del materiale e che si manifesta soprattutto in elementi lastriformi. Ben riconoscibile essendo dato dal tipico andamento "a bolla" combinato all'azione della gravità.

#### ***02.01.02.A13 Scheggiature***

Distacco di piccole parti di materiale lungo i bordi e gli spigoli degli elementi in calcestruzzo.

#### ***02.01.02.A14 Macchie e graffi***

Imbrattamento della superficie con sostanze macchianti in grado di aderire e penetrare nel materiale.

---

## ***CONTROLLI ESEGUIBILI DALL'UTENTE***

### ***02.01.02.C01 Controllo generale delle parti a vista***

---

*Cadenza: ogni 12 mesi*

*Tipologia: Controllo a vista*

Controllo del grado di usura delle parti in vista e di eventuali anomalie (distacchi, fessurazioni, rotture, rigonfiamenti, ecc.).

- Requisiti da verificare: 1) *Regolarità delle finiture*; 2) *Resistenza agli urti*; 3) *Resistenza meccanica per tramezzi in laterizio*.
- Anomalie riscontrabili: 1) *Decolorazione*; 2) *Disgregazione*; 3) *Distacco*; 4) *Efflorescenze*; 5) *Erosione superficiale*; 6) *Esfoliazione*; 7) *Fessurazioni*; 8) *Macchie e graffi*; 9) *Mancanza*; 10) *Penetrazione di umidità*; 11) *Polverizzazione*; 12) *Rigonfiamento*; 13) *Scheggiature*.
- Ditte specializzate: *Muratore*.

## **MANUTENZIONI ESEGUIBILI DALL'UTENTE**

### **02.01.02.I01 Pulizia**

*Cadenza: quando occorre*

Pulizia delle superfici e rimozione di sporcizia e macchie mediante ritocchi di pittura e/o ripristino dei rivestimenti.

- Ditte specializzate: *Pittore*.

## **MANUTENZIONI ESEGUIBILI DA PERSONALE SPECIALIZZATO**

### **02.01.02.I02 Riparazione**

*Cadenza: quando occorre*


Riparazione di eventuali fessurazioni o crepe mediante la chiusura delle stesse con malta. Riparazione e rifacimento dei rivestimenti.

- Ditte specializzate: *Muratore*.

Tramezzi in blocchi di calcestruzzo vibrocompresso - Controlli in 6 mesi

	inizio
	1 settimana
	2 settimane
	3 settimane
	1 mese
	5 settimane
	6 settimane
	7 settimane
	2 mesi
	9 settimane
	10 settimane
	11 settimane
	3 mesi
	13 settimane
	14 settimane
	15 settimane
	4 mesi
	17 settimane
	18 settimane
	19 settimane
	5 mesi
	21 settimane
	22 settimane
	23 settimane
	6 mesi

Tramezzi in blocchi di calcestruzzo vibrocompreso - Interventi in 6 mesi



## Unità Tecnologica: 02.02

# Rivestimenti interni

Si tratta di strati funzionali, facenti parte delle chiusure verticali, la cui funzione principale è quella di proteggere il sistema di chiusure interne dalle sollecitazioni interne degli edifici e di assicurare un aspetto uniforme ed ornamentale degli ambienti.

### **REQUISITI E PRESTAZIONI (UT)**

#### **02.02.R01 Regolarità delle finiture**

*Classe di Requisiti: Visivi*

*Classe di Esigenza: Aspetto*

I rivestimenti debbono avere gli strati superficiali in vista privi di difetti, fessurazioni, scagliature o screpolature superficiali e/o comunque esenti da caratteri che possano rendere difficile la lettura formale.

#### **Prestazioni:**

Le superfici dei rivestimenti non devono presentare anomalie e/o comunque fessurazioni, screpolature, sbollature superficiali, ecc..

Le tonalità dei colori dovranno essere omogenee e non evidenziare eventuali tracce di ripresa di colore e/o comunque di ritocchi. Per i rivestimenti ceramici valgono le specifiche relative alle caratteristiche di aspetto e dimensionali di cui alla norma UNI EN ISO 10545-2.

#### **Livello minimo della prestazione:**

I livelli minimi variano in funzione delle varie esigenze di aspetto come: la planarità; l'assenza di difetti superficiali; l'omogeneità di colore; l'omogeneità di brillantezza; l'omogeneità di insudiciamento, ecc..

#### **Riferimenti normativi:**

UNI 7823; UNI 7959; UNI 8012; UNI 8290-2; UNI 8813; UNI 8941-1/2/3; UNI EN 1245; UNI EN ISO 10545-2; ICITE UEAtc (Direttive Comuni - Rivestimenti plastici continui).

### **L'Unità Tecnologica è composta dai seguenti Elementi Manutenibili:**

° 02.02.01 Intonaco

## Elemento Manutenibile: 02.02.01

# Intonaco

Unità Tecnologica: 02.02

Rivestimenti interni

Si tratta di un sottile strato di malta la cui funzione è quella di rivestimento nelle strutture edilizie. Svolge inoltre la funzione di protezione dai fattori ambientali è allo stesso tempo protettiva e decorativa. Il rivestimento a intonaco è comunque una superficie che va rinnovata periodicamente e in condizioni normali esso fornisce prestazioni accettabili per 20 - 30 anni. La malta per intonaco è costituita da leganti (cemento, calce idraulica, calce aerea, gesso), da inerti (sabbia) e da acqua nelle giuste proporzioni a secondo del tipo di intonaco; vengono, in alcuni casi, inoltre aggiunti all'impasto additivi che restituiscono all'intonaco particolari qualità a secondo del tipo d'impiego. Nell'intonaco tradizionale a tre strati il primo, detto rinzaffo, svolge la funzione di aggrappo al supporto e di grossolano livellamento; il secondo, detto arriccio, costituisce il corpo dell'intonaco la cui funzione è di resistenza meccanica e di tenuta all'acqua; il terzo strato, detto finitura, rappresenta la finitura superficiale e contribuisce a creare una prima barriera la cui funzione è quella di opporsi alla penetrazione dell'acqua e delle sostanze aggressive. Gli intonaci per interni possono suddividersi in intonaci ordinari e intonaci speciali. A loro volta i primi possono ulteriormente suddividersi in intonaci miscelati in cantiere ed in intonaci premiscelati; i secondi invece in intonaci additivati, intonaci a stucco o lucidi, intonaci plastici o rivestimenti plastici continui ed infine intonaci monostrato.

## ***ANOMALIE RISCONTRABILI***

### ***02.02.01.A01 Bolle d'aria***

Alterazione della superficie dell'intonaco caratterizzata dalla presenza di fori di grandezza e distribuzione irregolare, generati dalla formazione di bolle d'aria al momento della posa.

### ***02.02.01.A02 Decolorazione***

Alterazione cromatica della superficie.

### ***02.02.01.A03 Deposito superficiale***

Accumulo di pulviscolo atmosferico o di altri materiali estranei, di spessore variabile, poco coerente e poco aderente alla superficie del rivestimento.

### ***02.02.01.A04 Disgregazione***

Decoesione caratterizzata da distacco di granuli o cristalli sotto minime sollecitazioni meccaniche.

### ***02.02.01.A05 Distacco***

Disgregazione e distacco di parti notevoli del materiale che può manifestarsi anche mediante espulsione di elementi prefabbricati dalla loro sede.

### ***02.02.01.A06 Efflorescenze***

Formazione di sostanze, generalmente di colore biancastro e di aspetto cristallino o pulverulento o filamentoso, sulla superficie del manufatto. Nel caso di efflorescenze saline, la cristallizzazione può talvolta avvenire all'interno del materiale provocando spesso il distacco delle parti più superficiali: il fenomeno prende allora il nome di cripto-efflorescenza o subefflorescenza.

### ***02.02.01.A07 Erosione superficiale***

Asportazione di materiale dalla superficie dovuta a processi di natura diversa. Quando sono note le cause di degrado, possono essere utilizzati anche termini come erosione per abrasione o erosione per corrosione (cause meccaniche), erosione per corrosione (cause chimiche e biologiche), erosione per usura (cause antropiche).

**02.02.01.A08 Esfoliazione**

Degradazione che si manifesta con distacco, spesso seguito da caduta, di uno o più strati superficiali subparalleli fra loro, generalmente causata dagli effetti del gelo.

**02.02.01.A09 Fessurazioni**

Presenza di rotture singole, ramificate, ortogonale o parallele all'armatura che possono interessare l'intero spessore del manufatto.

**02.02.01.A10 Macchie e graffi**

Imbrattamento della superficie con sostanze macchianti in grado di aderire e penetrare nel materiale.

**02.02.01.A11 Mancanza**

Caduta e perdita di parti del materiale del manufatto.

**02.02.01.A12 Penetrazione di umidità**

Comparsa di macchie di umidità dovute all'assorbimento di acqua.

**02.02.01.A13 Polverizzazione**

Decoesione che si manifesta con la caduta spontanea dei materiali sotto forma di polvere o granuli.

**02.02.01.A14 Rigonfiamento**

Variazione della sagoma che interessa l'intero spessore del materiale e che si manifesta soprattutto in elementi lastriformi. Ben riconoscibile essendo dato dal tipico andamento "a bolla" combinato all'azione della gravità.

**CONTROLLI ESEGUIBILI DALL'UTENTE****02.02.01.C01 Controllo generale delle parti a vista**

*Cadenza: ogni mese*

*Tipologia: Controllo a vista*

Controllo dello stato di conservazione delle finiture e verifica del grado di usura delle parti in vista. Controllare l'uniformità dell'aspetto cromatico delle superfici. Riconoscimento di eventuali anomalie (bolle, screpolature, depositi, efflorescenze, microfessurazioni, ecc.) e/o difetti di esecuzione.

- Requisiti da verificare: 1) *Regolarità delle finiture.*
- Anomalie riscontrabili: 1) *Decolorazione;* 2) *Deposito superficiale;* 3) *Efflorescenze;* 4) *Macchie e graffi.*
- Ditte specializzate: *Pittore, Muratore.*

**MANUTENZIONI ESEGUIBILI DA PERSONALE SPECIALIZZATO****02.02.01.I01 Pulizia delle superfici**

*Cadenza: quando occorre*

Pulizia delle superfici mediante lavaggio ad acqua e detersivi adatti al tipo di intonaco. Rimozioni di macchie, o depositi superficiali mediante spazzolatura o mezzi meccanici.

- Ditte specializzate: *Pittore.*

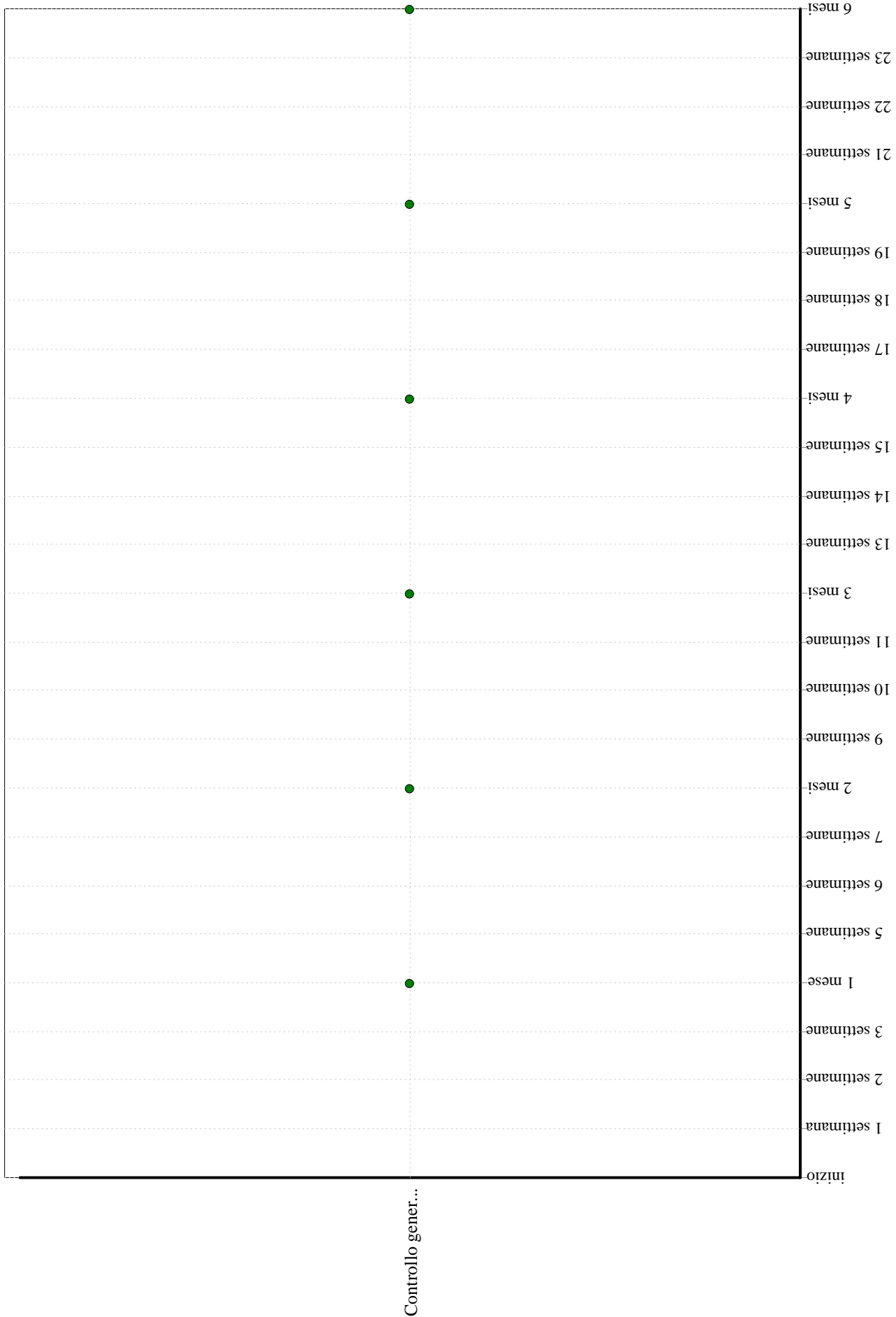
**02.02.01.I02 Sostituzione delle parti più soggette ad usura**

*Cadenza: quando occorre*


Sostituzione delle parti più soggette ad usura o altre forme di degrado mediante l'asportazione delle aree più degradate, pulizia delle parti sottostanti mediante spazzolatura e preparazione della base di sottofondo previo lavaggio. Ripresa dell'area con materiali adeguati e/o comunque simili all'intonaco originario ponendo particolare attenzione a non alterare l'aspetto visivo cromatico delle superfici.

- Ditte specializzate: *Muratore, Intonacatore.*

Intonaco - Controlli in 6 mesi



Intonaco - Interventi in 6 mesi



## Unità Tecnologica: 02.03

### Infissi interni

Gli infissi interni hanno per scopo quello di permettere il controllo della comunicazione tra gli spazi interni dell'organismo edilizio. In particolare l'utilizzazione dei vari ambienti in modo da permettere o meno il passaggio di persone, cose, luce naturale ed aria tra i vari ambienti interni.

#### **REQUISITI E PRESTAZIONI (UT)**

##### **02.03.R01 Resistenza agli urti**

*Classe di Requisiti: Di stabilità*

*Classe di Esigenza: Sicurezza*

Gli infissi dovranno essere in grado di sopportare urti (definiti dall'energia cinetica di urti-tipo o convenzionali di corpi duri, come di oggetti scagliati, o molli, come il peso di un corpo che cade) che non debbono compromettere la stabilità degli stessi; né provocare il distacco di elementi o frammenti pericolosi a carico degli utenti.

##### **Prestazioni:**

Sotto l'azione degli urti gli infissi devono conservare la loro integrità strutturale; non devono prodursi sconnessioni né deformazioni sensibili dei collegamenti tra gli infissi e la relativa struttura muraria; non devono verificarsi sfondamenti né fuoriuscite di parti o componenti; non devono prodursi frammenti o cadute di elementi che possano causare ferite accidentali alle persone che si possono trovare all'interno o all'esterno. Tutti i componenti degli infissi devono risultare sicuri nel caso d'urto accidentale dell'utenza. Gli elementi costituenti dei telai fissi e mobili, delle maniglie, dei pannelli, delle cerniere, delle cremonesi, ecc. non devono presentare parti taglienti o appuntite né spigoli pronunciati.

##### **Livello minimo della prestazione:**

Gli infissi esterni verticali, ad esclusione degli elementi di tamponamento, devono resistere all'azione di urti esterni ed interni realizzati secondo con le modalità indicate di seguito:

- Tipo di infisso: Porta esterna:

Corpo d'urto: duro - Massa del corpo [Kg]: 0,5;

Energia d'urto applicata [J]: faccia esterna = 3,75 - faccia interna = 3,75

Corpo d'urto: molle - Massa del corpo [Kg]: 30;

Energia d'urto applicata [J]: faccia esterna = 240 - faccia interna = 240

- Tipo di infisso: Finestra:

Corpo d'urto: molle - Massa del corpo [Kg]: 50;

Energia d'urto applicata [J]: faccia esterna = 900 - faccia interna = 900

- Tipo di infisso: Portafinestra:

Corpo d'urto: molle - Massa del corpo [Kg]: 50;

Energia d'urto applicata [J]: faccia esterna = 700 - faccia interna = 700

- Tipo di infisso: Facciata continua:

Corpo d'urto: duro - Massa del corpo [Kg]: 1;

Energia d'urto applicata [J]: faccia esterna = 6 - faccia interna = -

- Tipo di infisso: Elementi pieni:

Corpo d'urto: molle - Massa del corpo [Kg]: 50;

Energia d'urto applicata [J]: faccia esterna = 700 - faccia interna = -.

##### **Riferimenti normativi:**

D.M. Interno 26.8.1992; Capitolato Speciale Tipo per Appalti di Lavori Edilizi; UNI 7143; UNI 7895; UNI 7961; UNI 8290-2; UNI 8369-1/5; UNI 8894; UNI 8975; UNI 9171; UNI 9172; UNI 9173-1/2/3/4; UNI 9283; UNI 9570; UNI 10818; UNI EN 107; UNI EN 949; UNI EN 1026; UNI EN 1027; UNI EN 1154; UNI EN 1155; UNI EN 1158; UNI EN 1303; UNI EN 1527; UNI ENV 1627; UNI ENV 1628; UNI ENV 1629; UNI ENV 1630; UNI EN 1634-1; UNI EN 1670; UNI EN 12207; UNI EN 12208; UNI EN 12210; UNI EN 12211; UNI EN 12365-1/2/3/4; UNI EN 12518; UNI EN 12519; UNI EN ISO 6410-1.

##### **02.03.R02 Riparabilità**

*Classe di Requisiti: Facilità d'intervento*

*Classe di Esigenza: Funzionalità*

Gli infissi dovranno essere collocati in modo da consentire il ripristino dell'integrità, la funzionalità e l'efficienza di parti ed elementi soggetti a guasti.

**Prestazioni:**

I dispositivi e gli organi di movimentazione (cerniere, cremonesi, maniglie, ecc.) nonché quelli di schermatura esterna (teli, avvolgibili, ecc.), nel caso necessitano di interventi di manutenzione o riparazione, devono essere facilmente accessibili in modo da rendere agevoli e in modalità di sicurezza tutte le operazioni. E' importante che i vari componenti siano facilmente smontabili senza la necessità di rimuovere tutto l'insieme. In particolare deve essere possibile lo smontaggio delle ante mobili senza la necessità di smontare anche i relativi telai fissi.

**Livello minimo della prestazione:**

Gli infissi devono essere accessibili in modo da consentire agevolmente le operazioni di riparazione. La loro collocazione dovrà rispettare le norme tecniche di settore.

**Riferimenti normativi:**

D.M. Interno 26.8.1992; Capitolato Speciale Tipo per Appalti di Lavori Edilizi; UNI 8290-2; UNI 8894; UNI 7864; UNI 7866; UNI 7961; UNI EN 12519; UNI 8861; UNI 8975.

### 02.03.R03 Sostituibilità

---

*Classe di Requisiti: Facilità d'intervento*

*Classe di Esigenza: Funzionalità*

Gli infissi dovranno essere realizzati e collocati in modo da consentire la loro sostituibilità, e/o la collocazione di parti ed elementi essi soggetti a guasti.

**Prestazioni:**

Tutti gli elementi degli infissi soggetti ad eventuali sostituzioni come guarnizioni tra telai, lastre vetrate od opache, profili fermavetro, scanalature portavetro, devono essere facilmente sostituibili. Analogamente per i dispositivi di movimentazione e manovra e per gli altri elementi con funzione di schermatura (avvolgibili, cassonetti, rulli avvolgitore, corde, ecc.).

**Livello minimo della prestazione:**

Onde facilitare la sostituzione di intere parti (ante, telai, ecc.), è inoltre opportuno che l'altezza e la larghezza di coordinazione degli infissi esterni verticali siano modulari e corrispondenti a quelle previste dalle norme UNI 7864, UNI 7866, UNI 7961, UNI 8861, UNI 8975 e UNI EN 12519.

**Riferimenti normativi:**

Capitolato Speciale Tipo per Appalti di Lavori Edilizi; UNI 7864; UNI 7866; UNI 7961; UNI 8290-2; UNI 8861; UNI 8894; UNI 8975; UNI EN 12519.

### 02.03.R04 Pulibilità

---

*Classe di Requisiti: Facilità d'intervento*

*Classe di Esigenza: Funzionalità*

Gli infissi devono consentire la rimozione di sporcizia, depositi, macchie, ecc.

**Prestazioni:**

Le superfici degli infissi, siano esse opache o trasparenti, devono essere facilmente accessibili dall'utenza e dagli addetti alle operazioni di pulizia, tanto all'esterno quanto all'interno. In particolare, le porte e le portefinestre devono essere realizzate in modo da non subire alterazioni e/o modifiche prestazionali in seguito a contatti accidentali con i liquidi e/o prodotti utilizzati per la pulizia.

**Livello minimo della prestazione:**

Gli infissi devono essere accessibili e dimensionati in modo da consentire le operazioni di pulizia.

**Riferimenti normativi:**

D.M. Interno 26.8.1992; Capitolato Speciale Tipo per Appalti di Lavori Edilizi; UNI 8290-2; UNI 8894.

### 02.03.R05 Oscurabilità

---

*Classe di Requisiti: Funzionalità tecnologica*

*Classe di Esigenza: Funzionalità*

Gli infissi devono, attraverso opportuni schermi e/o dispositivi di oscuramento, provvedere alla regolazione della luce naturale immessa.

**Prestazioni:**

I dispositivi di schermatura esterna di cui sono dotati gli infissi interni devono consentire la regolazione del livello di illuminamento degli spazi chiusi dell'ambiente servito. Inoltre, devono consentire il controllo di eventuali proiezioni localizzate di raggi luminosi negli spazi con destinazione di relax e di riposo (camere da letto, ecc.) e comunque oscurare il passaggio di luce, naturale o artificiale, proveniente dagli ambienti esterni.

**Livello minimo della prestazione:**

I dispositivi di schermatura esterna di cui sono dotati gli infissi interni verticali devono consentire una regolazione del livello di illuminamento negli spazi chiusi degli alloggi fino ad un valore non superiore a 0,2 lux.

**Riferimenti normativi:**

Legge 9.1.1991, n. 10; D.Lgs. 19.8.2005, n. 192; D.Lgs. 30.5.2008, n. 115; D.P.R. 2.4.2009, n. 59; C.M. Lavori Pubblici 22.5.1967, n. 3151; UNI 8290-2; UNI 8894; UNI 8979.

***L'Unità Tecnologica è composta dai seguenti Elementi Manutenibili:***

° 02.03.01 Porte antipanico

° 02.03.02 Porte tagliafuoco

## Elemento Manutenibile: 02.03.01

# Porte antipanico

Unità Tecnologica: 02.03

Infissi interni

Le porte antipanico hanno la funzione di agevolare la fuga verso le porte esterne e/o comunque verso spazi sicuri in casi di eventi particolari (incendi, terremoti, emergenze, ecc.). Le dimensioni ed i materiali sono normati secondo le prescrizioni in materia di sicurezza. Esse sono dotate di elemento di manovra che regola lo sblocco delle ante definito "maniglione antipanico". Il dispositivo antipanico deve essere realizzato in modo da consentire lo sganciamento della porta nel momento in cui viene azionata la barra posta orizzontalmente sulla parte interna di essa. Tra i diversi dispositivi in produzione vi sono i dispositivi antipanico con barra a spinta (push-bar) e i dispositivi antipanico con barra a contatto (touch-bar).

### **REQUISITI E PRESTAZIONI (EM)**

#### **02.03.01.R01 Regolarità delle finiture per porte antipanico**

*Classe di Requisiti: Visivi*

*Classe di Esigenza: Aspetto*

Le porte antipanico devono avere gli strati superficiali in vista privi di difetti.

**Prestazioni:**

Gli elementi delle porte antipanico dovranno combaciare tra di loro in modo idoneo senza comprometterne la loro funzionalità.

**Livello minimo della prestazione:**

Il dispositivo antipanico dovrà essere progettato e realizzato in modo che tutti gli spigoli e gli angoli esposti che potrebbero provocare lesioni agli utenti che si servono dell'uscita di sicurezza, siano arrotondati con un raggio  $\geq 0,5$  mm (UNI EN 1125).

**Riferimenti normativi:**

Legge 29.12.2000, n. 422; D.Lgs. 9.4.2008, n. 81; D.M. Interno 16.5.1987, n. 246; D.M. Interno 26.8.1992; Capitolato Speciale Tipo per Appalti di Lavori Edilizi; UNI 8290-2; UNI EN 179; UNI EN 1125; UNI EN 1158.

#### **02.03.01.R02 Resistenza agli agenti aggressivi per porte antipanico**

*Classe di Requisiti: Protezione dagli agenti chimici ed organici*

*Classe di Esigenza: Sicurezza*

Le porte antipanico non dovranno subire dissoluzioni o disgregazioni e mutamenti di aspetto a causa dell'azione di agenti aggressivi chimici

**Prestazioni:**

Sotto l'azione degli agenti chimici normalmente presenti nell'aria o provenienti dall'utilizzazione degli ambienti, le porte antipanico devono conservare inalterate le caratteristiche chimico-fisiche, dimensionali, funzionali e di finitura superficiale, in modo da assicurare il rispetto dei limiti prestazionali.

**Livello minimo della prestazione:**

Le porte antipanico dovranno avere una resistenza alla corrosione pari ad almeno al grado 3, in base a quanto previsto dalla UNI EN 1670 e UNI EN 1125.

**Riferimenti normativi:**

D.M. Interno 26.8.1992; Capitolato Speciale Tipo per Appalti di Lavori Edilizi; UNI 8290-2; UNI EN 179; UNI EN 1125; UNI EN 1158; UNI EN 1670.

#### **02.03.01.R03 Resistenza agli urti per porte antipanico**

*Classe di Requisiti: Di stabilità*

*Classe di Esigenza: Sicurezza*

Le porte antipanico dovranno essere in grado di sopportare urti che non debbono compromettere la stabilità degli stessi; né provocare il distacco di elementi o frammenti pericolosi a carico degli utenti.

**Prestazioni:**

Sotto l'azione degli urti gli le porte antipanico devono conservare la loro integrità strutturale; non devono prodursi sconnessioni né deformazioni sensibili dei collegamenti tra gli infissi e la relativa struttura muraria; non devono verificarsi sfondamenti né fuoriuscite di parti o componenti; non devono prodursi frammenti o cadute di elementi che possano causare ferite accidentali alle persone che si possono trovare all'interno o all'esterno.

**Livello minimo della prestazione:**

Gli infissi devono resistere all'azione di urti esterni ed interni realizzati con le modalità indicate nelle norme UNI EN 179, UNI EN 1125, UNI EN 1158.

**Riferimenti normativi:**

D.M. Interno 26.8.1992; Capitolato Speciale Tipo per Appalti di Lavori Edilizi; UNI 8290-2; UNI EN 179; UNI EN 1125; UNI EN 1158.

### **02.03.01.R04 Resistenza al fuoco per porte antipanico**

*Classe di Requisiti: Protezione antincendio*

*Classe di Esigenza: Sicurezza*

I materiali costituenti le porte antipanico, sottoposti all'azione del fuoco non devono subire trasformazioni chimico-fisiche.

**Prestazioni:**

Le porte antipanico devono avere la resistenza al fuoco (REI) indicata di seguito, espressa in termini di tempo entro il quale l'infisso conserva stabilità, tenuta; la fiamma e ai fumi nonché isolamento termico.

**Livello minimo della prestazione:**

I serramenti dovranno essere scelti in base alla individuazione della classe di resistenza al fuoco REI in funzione dell'altezza dell'edificio e rispettare i seguenti valori:

- altezza antincendio [m] da 12 a 32, Classe REI [min.] = 60;
- altezza antincendio [m] da oltre 32 a 80, Classe REI [min.] = 90;
- altezza antincendio [m] oltre 80, Classe REI [min.] = 120.

Inoltre il materiale previsto per la realizzazione del dispositivo antipanico dovrà consentire il funzionamento a temperature comprese tra i -20°C e i +100°C (UNI EN 1125).

**Riferimenti normativi:**

D.M. Interno 30.11.1983; D.M. Interno 16.5.1987, n. 246; D.M. Interno 26.8.1992; D.M. Interno 22.2.2006; ; D.M. Interno 16.2.2007; D.M. Interno 9.3.2007; D.M. Interno 9.5.2007; C.M. Interno 15.2.2008, n. 1968; Capitolato Speciale Tipo per Appalti di Lavori Edilizi; UNI 8290-2; UNI 8894; UNI 9503; UNI 9504; UNI EN 1634-1; UNI EN 1992; UNI EN ISO 1182; UNI EN 1363-1/2.

### **02.03.01.R05 Sostituibilità per porte antipanico**

*Classe di Requisiti: Facilità d'intervento*

*Classe di Esigenza: Funzionalità*

Le porte antipanico dovranno essere realizzate e collocate in modo da consentire la loro sostituibilità, e/o la collocazione di parti ed elementi essi soggetti a guasti.

**Prestazioni:**

I dispositivi antipanico devono essere facilmente accessibili in modo che la loro sostituzione possa avvenire con facilità di esecuzione, senza rischi e senza necessità di smontare tutto l'insieme e senza danneggiare le finiture superficiali.

**Livello minimo della prestazione:**

Onde facilitare la sostituzione è fondamentale che i componenti ed i dispositivi antipanico siano corrispondenti a quelle previste dalle norme UNI EN 179, UNI EN 1125, UNI EN 1158.

**Riferimenti normativi:**

Capitolato Speciale Tipo per Appalti di Lavori Edilizi; UNI 8290-2; UNI EN 179; UNI EN 1125; UNI EN 1158.

### **02.03.01.R06 Stabilità chimico reattiva per porte antipanico**

*Classe di Requisiti: Protezione dagli agenti chimici ed organici*

*Classe di Esigenza: Sicurezza*

Le porte antipanico e i materiali costituenti sotto l'azione di sostanze chimiche con le quali possono venire in contatto non dovranno produrre reazioni chimiche.

**Prestazioni:**

Sotto l'azione degli agenti chimici normalmente presenti nell'aria o provenienti dall'utilizzazione degli ambienti, le porte antipanico devono conservare inalterate le caratteristiche chimico-fisiche, dimensionali, funzionali e di finitura superficiale, in modo da assicurare il rispetto dei limiti prestazionali.

**Livello minimo della prestazione:**

Le porte antipanico dovranno avere una resistenza alla corrosione pari ad almeno al grado 3, in base a quanto previsto dalle UNI EN 1670 e UNI EN 1125.

**Riferimenti normativi:**

D.M. Interno 26.8.1992; Capitolato Speciale Tipo per Appalti di Lavori Edilizi; UNI 8290-2; UNI EN 179; UNI EN 1125; UNI EN 1158; UNI EN 1670.

## ***ANOMALIE RICONTRABILI***

### ***02.03.01.A01 Alterazione cromatica***

Alterazione che si può manifestare attraverso la variazione di uno o più parametri che definiscono il colore: tinta, chiarezza, saturazione. Può evidenziarsi in modo localizzato o in zone più ampie diversamente a secondo delle condizioni.

### ***02.03.01.A02 Bolla***

Rigonfiamento della pellicola causato spesso da eccessiva temperatura.

### ***02.03.01.A03 Corrosione***

Decadimento dei materiali metallici a causa della combinazione con sostanze presenti nell'ambiente (ossigeno, acqua, anidride carbonica, ecc.).

### ***02.03.01.A04 Deformazione***

Variazioni geometriche e morfologiche dei profili e degli elementi di tamponamento per fenomeni di ritiro quali imbarcamento, svergolamento, ondulazione.

### ***02.03.01.A05 Deposito superficiale***

Accumulo di pulviscolo atmosferico o di altri materiali estranei quali microrganismi, residui organici, ecc. di spessore variabile, poco coerente e poco aderente al materiale sottostante.

### ***02.03.01.A06 Distacco***

Distacco di due o più strati di un pannello per insufficiente adesione delle parti.

### ***02.03.01.A07 Fessurazione***

Formazione di soluzioni di continuità nel materiale con distacco macroscopico delle parti.

### ***02.03.01.A08 Frantumazione***

Riduzione della lastra di vetro in frammenti per cause traumatiche.

### ***02.03.01.A09 Fratturazione***

Formazione di soluzioni di continuità nel materiale con o senza spostamento delle parti.

### ***02.03.01.A10 Incrostazione***

Deposito a strati molto aderente al substrato composto generalmente da sostanze inorganiche o di natura biologica.

**02.03.01.A11 Infracidamento**

Degradazione che si manifesta con la formazione di masse scure polverulente dovuta ad umidità e alla scarsa ventilazione.

**02.03.01.A12 Lesione**

Degradazione che si manifesta in seguito ad eventi traumatici con effetti di soluzione di continuità con o senza distacco tra le parti.

**02.03.01.A13 Macchie**

Pigmentazione accidentale e localizzata della superficie.

**02.03.01.A14 Non ortogonalità**

La ortogonalità dei telai mobili rispetto a quelli fissi dovuta generalmente per la mancanza di registrazione periodica dei fissaggi.

**02.03.01.A15 Patina**

Variazione del colore originario del materiale per alterazione della superficie dei materiali per fenomeni non legati a degradazione.

**02.03.01.A16 Perdita di lucentezza**

Opacizzazione del legno.

**02.03.01.A17 Perdita di materiale**

Mancanza di parti e di piccoli elementi in seguito ad eventi traumatici.

**02.03.01.A18 Perdita di trasparenza**

Perdita di trasparenza ed aumento della fragilità del vetro a causa dell'azione di agenti esterni.

**02.03.01.A19 Scagliatura, screpolatura**

Distacco totale o parziale di parti della pellicola dette scaglie che avviene in prossimità di scollaggi o soluzioni di continuità.

**02.03.01.A20 Scollaggi della pellicola**

Mancanza di aderenza della pellicola al substrato per cause diverse e successiva scagliatura.

**CONTROLLI ESEGUIBILI DALL'UTENTE****02.03.01.C01 Controllo certificazioni**

*Cadenza: quando occorre*

*Tipologia: Controllo a vista*

Controllare le certificazioni di omologazione, la scheda tecnica del fornitore o altra documentazione da conservare in apposito archivio.

- Ditte specializzate: *Tecnici di livello superiore.*

**02.03.01.C03 Controllo degli spazi**

*Cadenza: ogni mese*

*Tipologia: Controllo a vista*

Controllare che non vi siano ostacoli in prossimità degli spazi interessati dalle porte antipanico o in prossimità di esse.

- Ditte specializzate: *Tecnici di livello superiore.*

### **02.03.01.C04 Controllo delle serrature**

*Cadenza: ogni 12 mesi*

*Tipologia: Controllo a vista*

Controllo della loro funzionalità.

- Requisiti da verificare: 1) *Riparabilità.*
- Anomalie riscontrabili: 1) *Corrosione.*
- Ditte specializzate: *Serramentista.*

### **02.03.01.C06 Controllo parti in vista**

*Cadenza: ogni 12 mesi*

*Tipologia: Controllo a vista*

Controllo delle parti in vista, delle finiture e dello strato di protezione superficiale (qualora il tipo di rivestimento lo preveda).

Controllo dei fissaggi del telaio al controtelaio.

- Requisiti da verificare: 1) *Resistenza agli urti per porte antipanico.*
- Anomalie riscontrabili: 1) *Alterazione cromatica;* 2) *Bolla;* 3) *Corrosione;* 4) *Deformazione;* 5) *Deposito superficiale;* 6) *Distacco;* 7) *Fessurazione;* 8) *Frantumazione;* 9) *Fratturazione;* 10) *Incrostazione;* 11) *Infracidamento;* 12) *Lesione;* 13) *Macchie;* 14) *Non ortogonalità;* 15) *Patina;* 16) *Perdita di lucentezza;* 17) *Perdita di materiale;* 18) *Perdita di trasparenza;* 19) *Scagliatura, screpolatura;* 20) *Scollaggi della pellicola.*
- Ditte specializzate: *Serramentista.*

### **02.03.01.C07 Controllo ubicazione porte**

*Cadenza: ogni 6 mesi*

*Tipologia: Controllo a vista*

Controllare l'individuazione delle porte antipanico rispetto ai progetti ed ai piani di evacuazione e di sicurezza.

- Ditte specializzate: *Tecnici di livello superiore.*

### **02.03.01.C08 Controllo vetri**

*Cadenza: ogni 6 mesi*

*Tipologia: Controllo a vista*

Controllo uniformità dei vetri e delle sigillature vetro-telaio. Controllare la presenza di depositi o sporco. Verifica di assenza di anomalie e/o difetti (rottura, depositi, macchie, ecc.).

- Requisiti da verificare: 1) *Oscurabilità;* 2) *Pulibilità;* 3) *Sostituibilità per porte antipanico.*
- Anomalie riscontrabili: 1) *Deposito superficiale;* 2) *Frantumazione;* 3) *Fratturazione;* 4) *Perdita di lucentezza;* 5) *Perdita di trasparenza.*
- Ditte specializzate: *Serramentista.*

## **CONTROLLI ESEGUIBILI DA PERSONALE SPECIALIZZATO**

### **02.03.01.C02 Controllo controbocchette**

*Cadenza: ogni mese*

*Tipologia: Aggiornamento*

Verificare il posizionamento delle controbocchette a pavimento rispetto al filo del pavimento, assicurandosi che l'altezza superiore non sia maggiore di 15 mm. Verificare inoltre l'assenza di polvere e sporcizia.

- Requisiti da verificare: 1) *Pulibilità.*

- Anomalie riscontrabili: 1) *Deposito superficiale.*
- Ditte specializzate: *Specializzati vari.*

### **02.03.01.C05 Controllo maniglione**

*Cadenza: ogni mese*

*Tipologia: Controllo*

Controllo del corretto funzionamento dei maniglioni e degli elementi di manovra che regolano lo sblocco delle ante.

- Requisiti da verificare: 1) *Resistenza agli urti per porte antipanico.*
- Anomalie riscontrabili: 1) *Deformazione.*
- Ditte specializzate: *Specializzati vari.*

## **MANUTENZIONI ESEGUIBILI DALL'UTENTE**

### **02.03.01.I01 Lubrificazione serrature, cerniere**

*Cadenza: ogni 6 mesi*

Lubrificazione ed ingrassaggio delle serrature e cerniere con prodotti siliconici, verifica del corretto funzionamento.

- Ditte specializzate: *Serramentista.*

### **02.03.01.I02 Pulizia ante**

*Cadenza: quando occorre*

Pulizia delle ante con prodotti detergenti non aggressivi idonei al tipo di materiale.

- Ditte specializzate: *Generico.*

### **02.03.01.I03 Pulizia organi di movimentazione**

*Cadenza: quando occorre*

Pulizia degli organi di movimentazione tramite detergenti comuni.

- Ditte specializzate: *Serramentista.*

### **02.03.01.I04 Pulizia telai**

*Cadenza: ogni 6 mesi*

Pulizia del telaio con prodotti detergenti non aggressivi idonei al tipo di materiale.

- Ditte specializzate: *Generico.*

### **02.03.01.I05 Pulizia vetri**

*Cadenza: quando occorre*

Pulizia e rimozione dello sporco e dei depositi superficiali con detergenti idonei.

- Ditte specializzate: *Generico.*

### **02.03.01.I06 Registrazione maniglione**

*Cadenza: ogni 6 mesi*

Registrazione maniglione antipanico e lubrificazione degli accessori di manovra apertura-chiusura.

- Ditte specializzate: *Serramentista.*

---

**02.03.01.I09 Rimozione ostacoli spazi**

---

*Cadenza: quando occorre*

Rimozione di eventuali ostacoli in prossimità degli spazi interessati dalle porte antipanico o in prossimità di esse.

- Ditte specializzate: *Generico*.

---

**02.03.01.I10 Verifica funzionamento**

---

*Cadenza: ogni 6 mesi*

Verifica del corretto funzionamento di apertura-chiusura mediante prova manuale.

- Ditte specializzate: *Serramentista*.

---

**MANUTENZIONI ESEGUIBILI DA PERSONALE SPECIALIZZATO**

---

---

**02.03.01.I07 Regolazione controtelai**

---

*Cadenza: ogni 12 mesi*

Regolazione del fissaggio dei controtelai alle pareti.

- Ditte specializzate: *Serramentista*.

---

**02.03.01.I08 Regolazione telai**

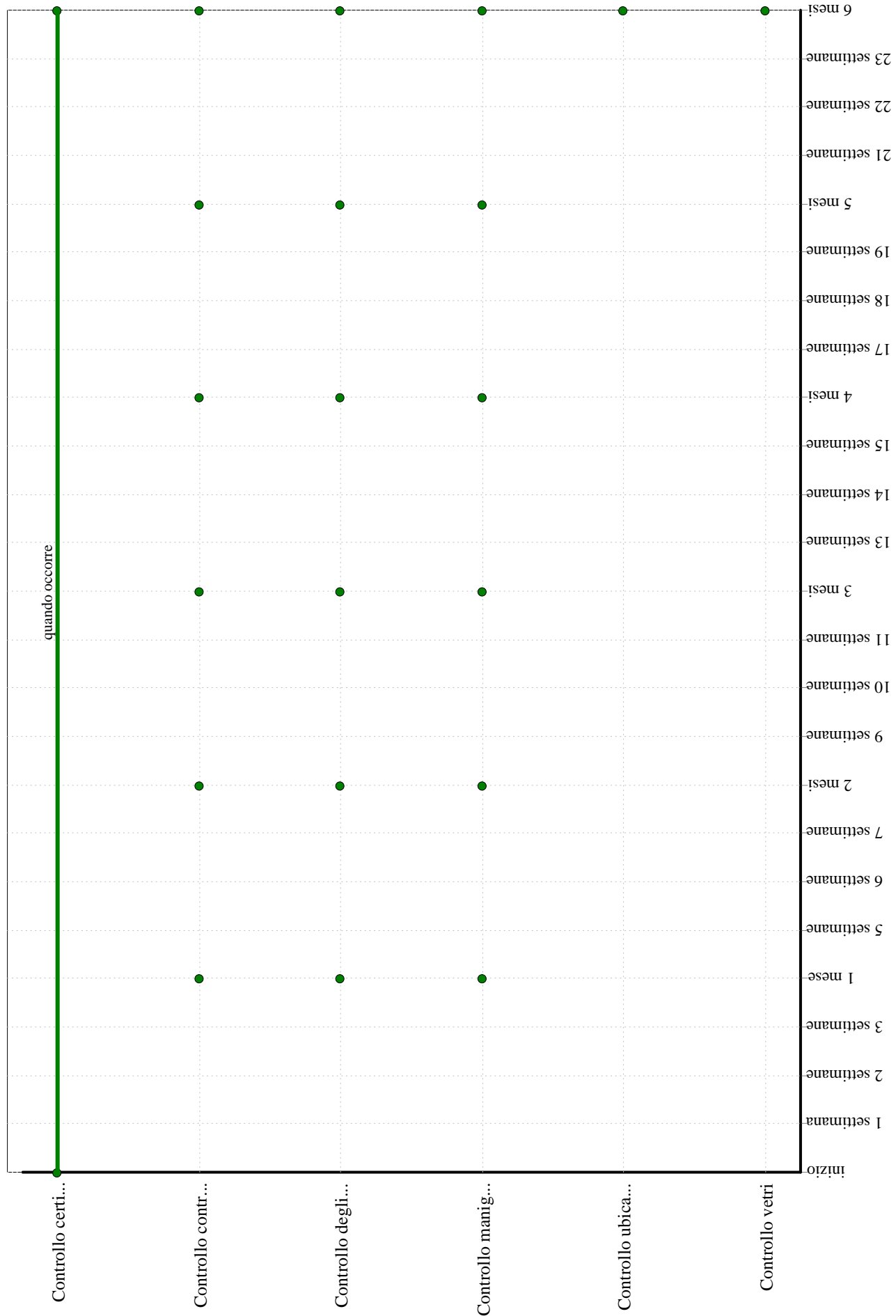
---

*Cadenza: ogni 12 mesi*


Regolazione del fissaggio dei telai ai controtelai.

- Ditte specializzate: *Serramentista*.

Porte antipanico - Controlli in 6 mesi



Porte antipanico - Interventi in 6 mesi



## Elemento Manutenibile: 02.03.02

# Porte tagliafuoco

Unità Tecnologica: 02.03

Infissi interni

Le porte tagliafuoco (o porte REI) hanno la funzione di proteggere quegli spazi o luoghi sicuri, ai quali ne consentono l'ingresso, dalle azioni provocate da eventuali incendi. Nelle zone di maggiore afflusso di persone le porte tagliafuoco devono essere anche porte antipanico. Le dimensioni ed i materiali sono normati secondo le prescrizioni in materia di sicurezza. In genere vengono impiegati materiali di rivestimento metallici con all'interno materiali isolanti stabili alle alte temperature. Il dispositivo di emergenza deve essere realizzato in modo da consentire lo sganciamento della porta dall'interno in meno di 1 secondo. Tra i diversi dispositivi in produzione vi sono i dispositivi di emergenza con azionamento mediante maniglia a leva e i dispositivi di emergenza con azionamento mediante piastra a spinta.

### REQUISITI E PRESTAZIONI (EM)

#### 02.03.02.R01 Regolarità delle finiture per porte tagliafuoco

*Classe di Requisiti: Visivi*

*Classe di Esigenza: Aspetto*

Le porte tagliafuoco devono avere gli strati superficiali in vista privi di difetti.

**Prestazioni:**

Gli elementi delle porte tagliafuoco dovranno combaciare tra di loro in modo idoneo senza comprometterne la loro funzionalità.

**Livello minimo della prestazione:**

Il dispositivo antipanico dovrà essere progettato e realizzato in modo che tutti gli spigoli e gli angoli esposti che potrebbero provocare lesioni agli utenti che si servono dell'uscita di sicurezza, siano arrotondati con un raggio  $\geq 0,5$  mm (UNI EN 1125).

**Riferimenti normativi:**

Legge 29.12.2000, n. 422; D.Lgs. 9.4.2008, n. 81; D.M. Interno 16.5.1987, n. 246; D.M. Interno 26.8.1992; Capitolato Speciale Tipo per Appalti di Lavori Edilizi; UNI 8290-2; UNI EN 179; UNI EN 1125; UNI EN 1158.

#### 02.03.02.R02 Resistenza agli agenti aggressivi per porte tagliafuoco

*Classe di Requisiti: Protezione dagli agenti chimici ed organici*

*Classe di Esigenza: Sicurezza*

Le porte tagliafuoco non dovranno subire dissoluzioni o disgregazioni e mutamenti di aspetto a causa dell'azione di agenti aggressivi chimici

**Prestazioni:**

Sotto l'azione degli agenti chimici normalmente presenti nell'aria o provenienti dall'utilizzazione degli ambienti, le porte tagliafuoco devono conservare inalterate le caratteristiche chimico-fisiche, dimensionali, funzionali e di finitura superficiale, in modo da assicurare il rispetto dei limiti prestazionali.

**Livello minimo della prestazione:**

Le porte tagliafuoco dovranno avere una resistenza alla corrosione pari ad almeno al grado 3, in base a quanto previsto dalle UNI EN 1670 e UNI EN 1125.

**Riferimenti normativi:**

D.M. Interno 26.8.1992; Capitolato Speciale Tipo per Appalti di Lavori Edilizi; UNI 8290-2; UNI EN 179; UNI EN 1125; UNI EN 1158; UNI EN 1670.

#### 02.03.02.R03 Resistenza agli urti per porte tagliafuoco

*Classe di Requisiti: Di stabilità*

**Classe di Esigenza: Sicurezza**

Le porte tagliafuoco dovranno essere in grado di sopportare urti che non debbono compromettere la stabilità degli stessi; né provocare il distacco di elementi o frammenti pericolosi a carico degli utenti.

**Prestazioni:**

Sotto l'azione degli urti gli le porte tagliafuoco devono conservare la loro integrità strutturale; non devono prodursi sconnessioni né deformazioni sensibili dei collegamenti tra gli infissi e la relativa struttura muraria; non devono verificarsi sfondamenti né fuoriuscite di parti o componenti; non devono prodursi frammenti o cadute di elementi che possano causare ferite accidentali alle persone che si possono trovare all'interno o all'esterno.

**Livello minimo della prestazione:**

Gli infissi devono resistere all'azione di urti esterni ed interni realizzati con le modalità indicate nelle norme UNI EN 179, UNI EN 1125, UNI EN 1158.

**Riferimenti normativi:**

D.M. Interno 26.8.1992; Capitolato Speciale Tipo per Appalti di Lavori Edilizi; UNI 8290-2; UNI EN 179; UNI EN 1125; UNI EN 1158.

**02.03.02.R04 Resistenza al fuoco per porte tagliafuoco****Classe di Requisiti: Protezione antincendio****Classe di Esigenza: Sicurezza**

I materiali costituenti le porte tagliafuoco, sottoposti all'azione del fuoco non devono subire trasformazioni chimico-fisiche.

**Prestazioni:**

Le porte tagliafuoco devono avere la resistenza al fuoco (REI) indicata di seguito, espressa in termini di tempo entro il quale l'infisso conserva stabilità, tenuta; la fiamma e ai fumi nonché isolamento termico.

Le porte sono così classificate come REI: 15 - 30 - 45 - 60 - 90 - 120 - 180; questi valori si ottengono attraverso l'utilizzo di materiali di rivestimento metallici con all'interno materiali isolanti stabili ad alte temperature.

**Livello minimo della prestazione:**

I serramenti dovranno essere scelti in base alla individuazione della classe di resistenza al fuoco REI in funzione dell'altezza dell'edificio e rispettare i seguenti valori:

- altezza antincendio [m] da 12 a 32, Classe REI [min.] = 60;
- altezza antincendio [m] da oltre 32 a 80, Classe REI [min.] = 90;
- altezza antincendio [m] oltre 80, Classe REI [min.] = 120.

Inoltre il materiale previsto per la realizzazione del dispositivo antipanico dovrà consentire il funzionamento a temperature comprese tra i -20°C e i +100°C (UNI EN 1125).

**Riferimenti normativi:**

D.M. Interno 30.11.1983; D.M. Interno 16.5.1987, n. 246; D.M. Interno 26.8.1992; D.M. Interno 22.2.2006; ; D.M. Interno 16.2.2007; D.M. Interno 9.3.2007; D.M. Interno 9.5.2007; D.M. Interno 22.2.2006; Capitolato Speciale Tipo per Appalti di Lavori Edilizi; C.M. Interno 15.2.2008, n. 1968; UNI 8290-2; UNI 8894; UNI 9503; UNI 9504; UNI EN 1634-1; UNI EN 1992; UNI EN ISO 1182; UNI EN 1363-1/2.

**02.03.02.R05 Sostituibilità per porte tagliafuoco****Classe di Requisiti: Facilità d'intervento****Classe di Esigenza: Funzionalità**

Le porte tagliafuoco dovranno essere realizzate e collocate in modo da consentire la loro sostituibilità, e/o la collocazione di parti ed elementi essi soggetti a guasti.

**Prestazioni:**

I dispositivi antipanico e/o quelli di manovra devono essere facilmente accessibili in modo che la loro sostituzione possa avvenire con facilità di esecuzione, senza rischi e senza necessità di smontare tutto l'insieme e senza danneggiare le finiture superficiali. Per quelle predisposte, anche nella facilità di sostituzione delle vetrate danneggiate.

**Livello minimo della prestazione:**

Onde facilitare la sostituzione è fondamentale che i componenti ed i dispositivi antipanico siano corrispondenti a quelle previste dalle norme UNI EN 179, UNI EN 1125, UNI EN 1158.

**Riferimenti normativi:**

Capitolato Speciale Tipo per Appalti di Lavori Edilizi; UNI 8290-2; UNI EN 179; UNI EN 1125; UNI EN 1158.

### **02.03.02.R06 Stabilità chimico reattiva per porte tagliafuoco**

*Classe di Requisiti: Protezione dagli agenti chimici ed organici*

*Classe di Esigenza: Sicurezza*

Le porte tagliafuoco e i materiali costituenti sotto l'azione di sostanze chimiche con le quali possono venire in contatto non dovranno produrre reazioni chimiche.

#### **Prestazioni:**

Sotto l'azione degli agenti chimici normalmente presenti nell'aria o provenienti dall'utilizzazione degli ambienti, le porte tagliafuoco devono conservare inalterate le caratteristiche chimico-fisiche, dimensionali, funzionali e di finitura superficiale, in modo da assicurare il rispetto dei limiti prestazionali.

#### **Livello minimo della prestazione:**

Le porte antipanico dovranno avere una resistenza alla corrosione pari ad almeno al grado 3, in base a quanto previsto dalle UNI EN 1670 e UNI EN 1125.

#### **Riferimenti normativi:**

D.M. Interno 26.8.1992; Capitolato Speciale Tipo per Appalti di Lavori Edilizi; UNI 8290-2; UNI EN 179; UNI EN 1125; UNI EN 1158; UNI EN 1670.

## **ANOMALIE RISCONTRABILI**

### **02.03.02.A01 Alterazione cromatica**

Alterazione che si può manifestare attraverso la variazione di uno o più parametri che definiscono il colore: tinta, chiarezza, saturazione. Può evidenziarsi in modo localizzato o in zone più ampie diversamente a secondo delle condizioni.

### **02.03.02.A02 Bolla**

Rigonfiamento della pellicola causato spesso da eccessiva temperatura.

### **02.03.02.A03 Corrosione**

Decadimento dei materiali metallici a causa della combinazione con sostanze presenti nell'ambiente (ossigeno, acqua, anidride carbonica, ecc.).

### **02.03.02.A04 Deformazione**

Variazione geometriche e morfologiche dei profili e degli elementi di tamponamento per fenomeni di ritiro quali imbarcamento, svergolamento, ondulazione.

### **02.03.02.A05 Deposito superficiale**

Accumulo di pulviscolo atmosferico o di altri materiali estranei quali microrganismi, residui organici, ecc. di spessore variabile, poco coerente e poco aderente al materiale sottostante.

### **02.03.02.A06 Distacco**

Distacco di due o più strati di un pannello per insufficiente adesione delle parti.

### **02.03.02.A07 Fessurazione**

Formazione di soluzioni di continuità nel materiale con distacco macroscopico delle parti.

### **02.03.02.A08 Frantumazione**

Riduzione della lastra di vetro in frammenti per cause traumatiche.

### **02.03.02.A09 Fratturazione**

Formazione di soluzioni di continuità nel materiale con o senza spostamento delle parti.

---

**02.03.02.A10 Incrostazione**

---

Deposito a strati molto aderente al substrato composto generalmente da sostanze inorganiche o di natura biologica.

**02.03.02.A11 Lesione**

---

Degradazione che si manifesta in seguito ad eventi traumatici con effetti di soluzione di continuità con o senza distacco tra le parti.

**02.03.02.A12 Macchie**

---

Pigmentazione accidentale e localizzata della superficie.

**02.03.02.A13 Non ortogonalità**

---

La ortogonalità dei telai mobili rispetto a quelli fissi dovuta generalmente per la mancanza di registrazione periodica dei fissaggi.

**02.03.02.A14 Patina**

---

Variazione del colore originario del materiale per alterazione della superficie dei materiali per fenomeni non legati a degradazione.

**02.03.02.A15 Perdita di lucentezza**

---

Opacizzazione del legno.

**02.03.02.A16 Perdita di materiale**

---

Mancanza di parti e di piccoli elementi in seguito ad eventi traumatici.

**02.03.02.A17 Perdita di trasparenza**

---

Perdita di trasparenza ed aumento della fragilità del vetro a causa dell'azione di agenti esterni.

**02.03.02.A18 Scagliatura, screpolatura**

---

Distacco totale o parziale di parti della pellicola dette scaglie che avviene in prossimità di scollaggi o soluzioni di continuità.

**02.03.02.A19 Scollaggi della pellicola**

---

Mancanza di aderenza della pellicola al substrato per cause diverse e successiva scagliatura.

---

**CONTROLLI ESEGUIBILI DALL'UTENTE**

---

**02.03.02.C01 Controllo certificazioni**

---

*Cadenza: quando occorre*

*Tipologia: Controllo a vista*

Controllare le certificazioni di omologazione, la scheda tecnica del fornitore o altra documentazione da conservare in apposito archivio.

- Ditte specializzate: *Tecnici di livello superiore.*

**02.03.02.C03 Controllo degli spazi**

---

*Cadenza: ogni mese*

*Tipologia: Controllo a vista*

Controllare che non vi siano ostacoli in prossimità degli spazi interessati dalle porte antipanico o in prossimità di esse.

- Ditte specializzate: *Tecnici di livello superiore.*

### **02.03.02.C04 Controllo delle serrature**

*Cadenza: ogni 12 mesi*

*Tipologia: Controllo a vista*

Controllo della loro funzionalità.

- Requisiti da verificare: 1) *Riparabilità.*
- Anomalie riscontrabili: 1) *Corrosione.*
- Ditte specializzate: *Specializzati vari.*

### **02.03.02.C06 Controllo parti in vista**

*Cadenza: ogni 12 mesi*

*Tipologia: Controllo a vista*

Controllo delle parti in vista, delle finiture e dello strato di protezione superficiale (qualora il tipo di rivestimento lo preveda). Controllo dei fissaggi del telaio al controtelaio.

- Requisiti da verificare: 1) *Resistenza al fuoco per porte tagliafuoco;* 2) *Resistenza agli urti per porte tagliafuoco.*
- Anomalie riscontrabili: 1) *Alterazione cromatica;* 2) *Bolla;* 3) *Corrosione;* 4) *Deformazione;* 5) *Deposito superficiale;* 6) *Distacco;* 7) *Fessurazione;* 8) *Frantumazione;* 9) *Fratturazione;* 10) *Incrostazione;* 11) *Lesione;* 12) *Macchie;* 13) *Non ortogonalità;* 14) *Patina;* 15) *Perdita di lucentezza;* 16) *Scagliatura, screpolatura;* 17) *Scollaggi della pellicola.*
- Ditte specializzate: *Serramentista.*

### **02.03.02.C07 Controllo ubicazione porte**

*Cadenza: ogni 6 mesi*

*Tipologia: Controllo a vista*

Controllare l'individuazione delle porte antipanico rispetto ai progetti ed ai piani di evacuazione e di sicurezza.

- Ditte specializzate: *Tecnici di livello superiore.*

### **02.03.02.C08 Controllo vetri**

*Cadenza: ogni 6 mesi*

*Tipologia: Controllo a vista*

Controllo uniformità dei vetri e delle sigillature vetro-telaio. Controllare la presenza di depositi o sporco. Verifica di assenza di anomalie e/o difetti (rottura, depositi, macchie, ecc.).

- Requisiti da verificare: 1) *Oscurabilità;* 2) *Pulibilità;* 3) *Sostituibilità per porte tagliafuoco.*
- Anomalie riscontrabili: 1) *Deposito superficiale;* 2) *Frantumazione;* 3) *Fratturazione;* 4) *Perdita di lucentezza;* 5) *Perdita di trasparenza.*
- Ditte specializzate: *Serramentista.*

## **CONTROLLI ESEGUIBILI DA PERSONALE SPECIALIZZATO**

### **02.03.02.C02 Controllo controbocchette**

*Cadenza: ogni mese*

*Tipologia: Controllo*

Verificare il posizionamento delle controbocchette a pavimento rispetto al filo del pavimento, assicurandosi che l'altezza superiore non sia maggiore di 15 mm. Verificare inoltre l'assenza di polvere e sporcizia.

- Requisiti da verificare: 1) *Pulibilità.*
- Anomalie riscontrabili: 1) *Deposito superficiale.*

- Ditte specializzate: *Specializzati vari*.

### **02.03.02.C05 Controllo maniglione**

*Cadenza: ogni mese*

*Tipologia: Controllo*

Controllo del corretto funzionamento dei maniglioni e degli elementi di manovra che regolano lo sblocco delle ante.

- Requisiti da verificare: 1) *Resistenza agli urti per porte tagliafuoco*.
- Anomalie riscontrabili: 1) *Deformazione*.
- Ditte specializzate: *Specializzati vari*.

## **MANUTENZIONI ESEGUIBILI DALL'UTENTE**

### **02.03.02.I01 Lubrificazione serrature, cerniere**

*Cadenza: ogni 6 mesi*

Lubrificazione ed ingrassaggio delle serrature e cerniere con prodotti siliconici, verifica del corretto funzionamento.

- Ditte specializzate: *Serramentista*.

### **02.03.02.I02 Pulizia ante**

*Cadenza: quando occorre*

Pulizia delle ante con prodotti detergenti non aggressivi idonei al tipo di materiale.

- Ditte specializzate: *Generico*.

### **02.03.02.I03 Pulizia organi di movimentazione**

*Cadenza: quando occorre*

Pulizia degli organi di movimentazione tramite detergenti comuni.

- Ditte specializzate: *Serramentista*.

### **02.03.02.I04 Pulizia telai**

*Cadenza: ogni 6 mesi*

Pulizia del telaio con prodotti detergenti non aggressivi idonei al tipo di materiale.

- Ditte specializzate: *Generico*.

### **02.03.02.I05 Pulizia vetri**

*Cadenza: quando occorre*

Pulizia e rimozione dello sporco e dei depositi superficiali con detergenti idonei.

- Ditte specializzate: *Generico*.

### **02.03.02.I06 Registrazione maniglione**

*Cadenza: ogni 6 mesi*

Registrazione maniglione antipanico e lubrificazione degli accessori di manovra apertura-chiusura.

- Ditte specializzate: *Serramentista*.

### **02.03.02.I09 Rimozione ostacoli**

*Cadenza: ogni 2 anni*

Rimozione di eventuali ostacoli in prossimità degli spazi interessati dalle porte antipanico o in prossimità di esse.

- Ditte specializzate: *Generico.*

### ***02.03.02.I10 Verifica funzionamento***

---

*Cadenza: ogni 6 mesi*

Verifica del corretto funzionamento di apertura-chiusura mediante prova manuale.

- Ditte specializzate: *Serramentista.*

## ***MANUTENZIONI ESEGUIBILI DA PERSONALE SPECIALIZZATO***

---

### ***02.03.02.I07 Regolazione controtelai***

---

*Cadenza: ogni 12 mesi*

Regolazione del fissaggio dei controtelai alle pareti.

- Ditte specializzate: *Serramentista.*

### ***02.03.02.I08 Regolazione telai***

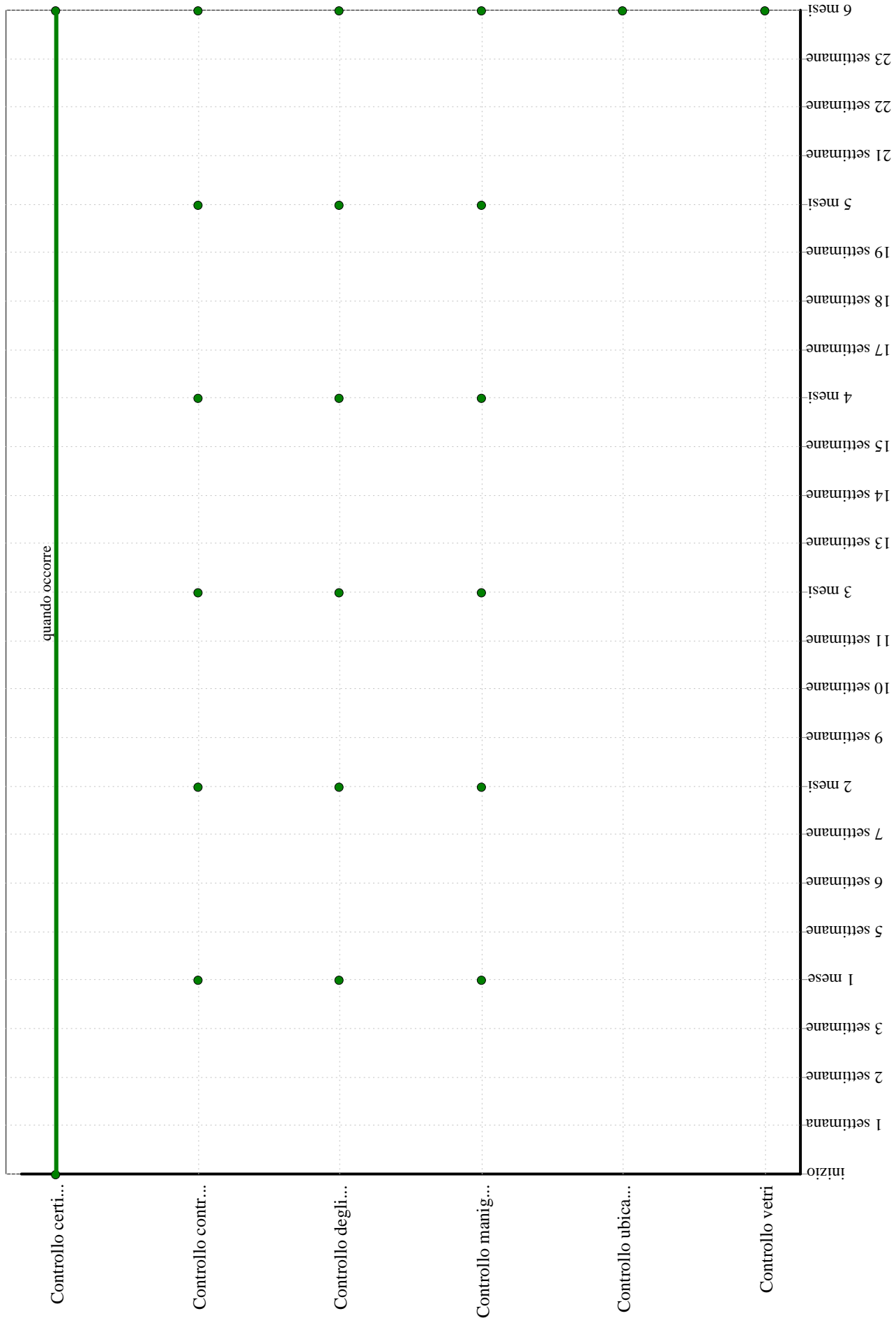
---

*Cadenza: ogni 12 mesi*


Regolazione del fissaggio dei telai ai controtelai.

- Ditte specializzate: *Serramentista.*

Porte tagliafuoco - Controlli in 6 mesi



Porte tagliafuoco - Interventi in 6 mesi



---

## Corpo d'Opera: 03

# Sostituzione cupolotti

Sostituzione di alcuni cupolotti nelle zone centrali delle scuole al secondo piano per realizzare estrazione dei fumi mediante sistemi di apertura comandati dal sistema di rivelazione incendio.

### *Unità Tecnologiche:*

° 03.01 Coperture piane

---

## Unità Tecnologica: 03.01

# Coperture piane

Insieme degli elementi tecnici orizzontali o suborizzontali del sistema edilizio aventi funzione di separare gli spazi interni del sistema edilizio stesso dallo spazio esterno sovrastante. Le coperture piane (o coperture continue) sono caratterizzate dalla presenza di uno strato di tenuta all'acqua, indipendentemente dalla pendenza della superficie di copertura, che non presenta soluzioni di continuità ed è composto da materiali impermeabili che posti all'esterno dell'elemento portante svolgono la funzione di barriera alla penetrazione di acque meteoriche. L'organizzazione e la scelta dei vari strati funzionali nei diversi schemi di funzionamento della copertura consente di definire la qualità della copertura e soprattutto i requisiti prestazionali. Gli elementi e i strati funzionali si

possono raggruppare in:

- elemento di collegamento;
- elemento di supporto;
- elemento di tenuta;
- elemento portante;
- elemento isolante;
- strato di barriera al vapore;
- strato di continuità;
- strato della diffusione del vapore;
- strato di imprimitura;
- strato di ripartizione dei carichi;
- strato di pendenza;
- strato di pendenza;
- strato di protezione;
- strato di separazione o scorrimento;
- strato di tenuta all'aria;
- strato di ventilazione;
- strato drenante;
- strato filtrante.

## **REQUISITI E PRESTAZIONI (UT)**

### **03.01.R01 Impermeabilità ai liquidi**

*Classe di Requisiti: Termici ed igrotermici*

*Classe di Esigenza: Benessere*

La copertura deve impedire all'acqua meteorica la penetrazione o il contatto con parti o elementi di essa non predisposti.

#### **Prestazioni:**

Le coperture devono essere realizzate in modo tale da impedire qualsiasi infiltrazione d'acqua piovana al loro interno, onde evitare che l'acqua piovana possa raggiungere i materiali sensibili all'umidità che compongono le coperture stesse. Nel caso di coperture discontinue devono essere rispettate le pendenze minime delle falde, anche in funzione delle località, necessarie ad assicurare la impermeabilità in base ai prodotti utilizzati e alla qualità della posa in opera degli stessi.

#### **Livello minimo della prestazione:**

In particolare, per quanto riguarda i materiali costituenti l'elemento di tenuta, è richiesto che: le membrane per l'impermeabilizzazione devono resistere alla pressione idrica di 60 kPa per 24 ore, senza manifestazioni di gocciolamenti o passaggi d'acqua; i prodotti per coperture discontinue del tipo tegole, lastre di cemento o fibrocemento, tegole bituminose e lastre di ardesia non devono presentare nessun gocciolamento se mantenuti per 24 ore sotto l'azione di una colonna d'acqua d'altezza compresa fra 10 e 250 mm, in relazione al tipo di prodotto impiegato. Gli altri strati complementari di tenuta devono presentare specifici valori d'impermeabilità.

#### **Riferimenti normativi:**

UNI 8089; UNI 8178; UNI 8290-2; UNI 8625-1; UNI 8627; UNI 8629-4; UNI EN 539-1; UNI EN 1928.

### **03.01.R02 Resistenza al vento**

*Classe di Requisiti: Di stabilità*

*Classe di Esigenza: Sicurezza*

La copertura deve resistere alle azioni e depressioni del vento tale da non compromettere la stabilità e la funzionalità degli strati che la costituiscono.

**Prestazioni:**

Tutte le parti costituenti una copertura, continua o discontinua, devono essere idonee a resistere all'azione del vento in modo da assicurare durata e funzionalità nel tempo senza pregiudicare la sicurezza dell'utenza. L'azione del vento da considerare è quella prevista dal D.M. 14.1.2008 (che divide convenzionalmente il territorio italiano in zone). I parametri variano anche in funzione dell'altezza dell'edificio e della forma della copertura. In ogni caso le caratteristiche delle coperture, relativamente alla funzione strutturale, devono corrispondere a quelle prescritte dalle leggi e normative vigenti.

**Livello minimo della prestazione:**

I livelli minimi variano in funzione degli elementi impiegati per i quali si rinvia alla normativa vigente.

**Riferimenti normativi:**

D.M. Infrastrutture e Trasporti 14.1.2008; C.M. Infrastrutture e Trasporti 2.2.2009, n. 617; UNI 8089; UNI 8178; UNI 8290-2; UNI 8627; UNI EN 1991.

### **03.01.R03 Resistenza all'acqua**

*Classe di Requisiti: Protezione dagli agenti chimici ed organici*

*Classe di Esigenza: Sicurezza*

I materiali costituenti la copertura, a contatto con l'acqua, dovranno mantenere inalterate le proprie caratteristiche chimico-fisiche.

**Prestazioni:**

I materiali costituenti i rivestimenti delle coperture nel caso vengano in contatto con acqua di origine e composizione diversa (acqua meteorica, acqua di condensa, ecc.) devono conservare inalterate le proprie caratteristiche chimico-fisiche, geometriche e funzionali.

**Livello minimo della prestazione:**

Tutti gli elementi di tenuta delle coperture continue o discontinue in seguito all'azione dell'acqua meteorica, devono osservare le specifiche di imbibizione rispetto al tipo di prodotto secondo le norme vigenti.

**Riferimenti normativi:**

UNI 8089; UNI 8178; UNI 8290-2; UNI 8625-1; UNI 8627; UNI 8629-4; UNI 8754; UNI 9307-1; UNI 9308-1; UNI EN 539-1; UNI EN 1847; UNI EN 14411; UNI EN ISO 175.

### **03.01.R04 Resistenza meccanica**

*Classe di Requisiti: Di stabilità*

*Classe di Esigenza: Sicurezza*

La copertura deve garantire una resistenza meccanica rispetto alle condizioni di carico (carichi concentrati e distribuiti) di progetto in modo da garantire la stabilità e la stabilità degli strati costituenti. Inoltre vanno considerate le caratteristiche dello strato di supporto che dovranno essere adeguate alle sollecitazioni e alla resistenza degli elementi di tenuta.

**Prestazioni:**

Tutte le coperture devono essere idonee a contrastare efficacemente il prodursi di rotture o deformazioni gravi sotto l'azione di sollecitazioni meccaniche in modo da assicurare la durata e la funzionalità nel tempo senza pregiudicare la sicurezza degli utenti. A tal fine si considerano le seguenti azioni: carichi dovuti al peso proprio e di esercizio, carichi presenti per operazioni di manutenzione quali pedonamento di addetti, sollecitazioni sismiche, carichi dovuti a dilatazioni termiche, assestamenti e deformazioni di strutture portanti.

**Livello minimo della prestazione:**

Comunque, in relazione alla funzione strutturale, le caratteristiche delle coperture devono corrispondere a quelle prescritte dalle leggi e normative vigenti.

**Riferimenti normativi:**

Legge 5.11.1971, n. 1086; Legge 2.2.1974, n. 64; D.M. Infrastrutture e Trasporti 14.1.2008; C.M. Infrastrutture e Trasporti 2.2.2009, n. 617; UNI 8290-2; UNI 8635-14; UNI EN 595.

## ***L'Unità Tecnologica è composta dai seguenti Elementi Manutenibili:***

° 03.01.01 Accessi alla copertura

## Elemento Manutenibile: 03.01.01

# Accessi alla copertura

Unità Tecnologica: 03.01

Coperture piane

Si tratta di elementi che permettono il passaggio ed eventuali ispezioni in copertura (botole, lucernari, ecc.).

### **REQUISITI E PRESTAZIONI (EM)**

#### **03.01.01.R01 Accessibilità**

*Classe di Requisiti: Facilità d'intervento*

*Classe di Esigenza: Funzionalità*

Gli accessi alla copertura dovranno essere dimensionati ed organizzati in modo da essere raggiungibili e praticabili.

**Prestazioni:**

Gli accessi alla copertura devono garantire inoltre la sicurezza e l'accessibilità durante le operazioni di ispezione e di manutenzione.

**Livello minimo della prestazione:**

Per i livelli minimi si prende in considerazione le norme UNI 8088 (Lavori inerenti le coperture dei fabbricati - Criteri per la sicurezza) e UNI EN 517 (Accessori prefabbricati per coperture - Ganci di sicurezza da tetto)

**Riferimenti normativi:**

D.Lgs. 9.4.2008, n. 81; UNI 8088; UNI 8089; UNI EN 517.

### **ANOMALIE RISCONTRABILI**

#### **03.01.01.A01 Alterazioni cromatiche**

Presenza di macchie con conseguente variazione della tonalità dei colori e scomparsa del colore originario.

#### **03.01.01.A02 Delimitazione e scagliatura**

Disgregazione in scaglie delle superfici costituenti gli elementi degli accessi alle coperture.

#### **03.01.01.A03 Deformazione**

Cambiamento della forma iniziale con imbarcamento degli elementi e relativa irregolarità degli stessi.

#### **03.01.01.A04 Deposito superficiale**

Accumulo di materiale e di incrostazioni di diversa consistenza, spessore e aderenza diversa.

#### **03.01.01.A05 Distacco**

Distacco degli elementi costituenti gli accessi dai dispositivi di fissaggio.

#### **03.01.01.A06 Fessurazioni, microfessurazioni**

Incrinature localizzate interessanti lo spessore degli elementi.

#### **03.01.01.A07 Penetrazione e ristagni d'acqua**

Comparsa di macchie da umidità e/o gocciolamento localizzato in prossimità delle aperture ed accessi alla copertura.

### **03.01.01.A08 Rottura**

Rottura degli elementi costituenti gli accessi alla copertura.

### **03.01.01.A09 Scollamenti tra membrane, sfaldature**

Scollamento delle membrane e sfaldature delle stesse in prossimità dei risvolti interessanti le zone di aperture e di accesso alle coperture.

## **CONTROLLI ESEGUIBILI DALL'UTENTE**

### **03.01.01.C01 Controllo dello stato**

*Cadenza: ogni 12 mesi*

*Tipologia: Controllo a vista*

Controllare le condizioni e la funzionalità dell'accessibilità di botole, lucernari e/o altri accessi. Controllo degli elementi di fissaggio.

- Requisiti da verificare: 1) *Impermeabilità ai liquidi*; 2) *Resistenza al vento*; 3) *Resistenza all'acqua*; 4) *Resistenza meccanica*.
- Anomalie riscontrabili: 1) *Penetrazione e ristagni d'acqua*.
- Ditte specializzate: *Specializzati vari*.

## **MANUTENZIONI ESEGUIBILI DA PERSONALE SPECIALIZZATO**

### **03.01.01.I01 Riverniciature**

*Cadenza: ogni 5 anni*

Ritocchi della verniciatura, con materiali idonei, delle finiture e delle parti metalliche e non degli elementi costituenti le aperture e gli accessi alle coperture. Rifacimento delle protezioni anticorrosive per le parti metalliche.

- Ditte specializzate: *Pittore*.

### **03.01.01.I02 Ripristino degli accessi alla copertura**

*Cadenza: ogni 12 mesi*

Reintegro dell'accessibilità di botole, lucernari e/o altri accessi. Sistemazione delle sigillature e trattamento, se occorre, con prodotti siliconanti. Reintegro degli elementi di fissaggio. Sistemazione delle giunzioni e degli elementi di tenuta. Lubrificazione di cerniere mediante prodotti specifici.

- Ditte specializzate: *Muratore, Serramentista, Specializzati vari*.

Accessi alla copertura - Controlli in 6 mesi

	inizio
	1 settimana
	2 settimane
	3 settimane
	1 mese
	5 settimane
	6 settimane
	7 settimane
	2 mesi
	9 settimane
	10 settimane
	11 settimane
	3 mesi
	13 settimane
	14 settimane
	15 settimane
	4 mesi
	17 settimane
	18 settimane
	19 settimane
	5 mesi
	21 settimane
	22 settimane
	23 settimane
	6 mesi

Accessi alla copertura - Interventi in 6 mesi

	inizio
	1 settimana
	2 settimane
	3 settimane
	1 mese
	5 settimane
	6 settimane
	7 settimane
	2 mesi
	9 settimane
	10 settimane
	11 settimane
	3 mesi
	13 settimane
	14 settimane
	15 settimane
	4 mesi
	17 settimane
	18 settimane
	19 settimane
	5 mesi
	21 settimane
	22 settimane
	23 settimane
	6 mesi

---

## Corpo d'Opera: 04

# Realizzazione serramento vetrato EI 60

Realizzazione di serramento vetrato con caratteristica di resistenza al fuoco nella scuola per l'infanzia al primo piano in corrispondenza dalla scala di sicurezza esterna a protezione della stessa e realizzazione di percorso protetto per l'esodo verso quest'ultima.

### *Unità Tecnologiche:*

° 04.01 Infissi esterni

---

## Unità Tecnologica: 04.01

### Infissi esterni

Gli infissi esterni fanno parte del sistema chiusura del sistema tecnologico. Il loro scopo è quello di soddisfare i requisiti di benessere quindi di permettere l'illuminazione e la ventilazione naturale degli ambienti, garantendo inoltre le prestazioni di isolamento termico-acustico. Gli infissi offrono un'ampia gamma di tipologie diverse sia per materiale che per tipo di apertura.

#### **REQUISITI E PRESTAZIONI (UT)**

##### **04.01.R01 (Attitudine al) controllo del fattore solare**

*Classe di Requisiti: Termici ed igrotermici*

*Classe di Esigenza: Benessere*

Gli infissi dovranno consentire un adeguato ingresso di energia termica raggiante attraverso le superfici trasparenti (vetri) in funzione delle condizioni climatiche.

##### **Prestazioni:**

Gli infissi esterni verticali dovranno essere provvisti di dispositivi mobili di oscuramento (persiane, avvolgibili, frangisole, ecc.) che svolgano funzione di regolazione e controllo del passaggio della radiazione solare dall'esterno all'interno limitando il surriscaldamento estivo degli ambienti e nel rispetto di una adeguata ventilazione. Tali dispositivi dovranno inoltre consentire le operazioni di manovra dall'interno ed essere facilmente accessibili per tutte le operazioni di manutenzione e/o riparazione.

##### **Livello minimo della prestazione:**

Il fattore solare dell'infisso non dovrà superare, con insolazione diretta, il valore di 0,3 con i dispositivi di oscuramento in posizione di chiusura.

##### **Riferimenti normativi:**

Legge 9.1.1991, n. 10; D.Lgs. 19.8.2005, n. 192; D.Lgs. 30.5.2008, n. 115; D.P.R. 2.4.2009, n. 59; D.M. Interno 26.8.1992; Capitolato Speciale Tipo per Appalti di Lavori Edilizi; UNI 7143; UNI 7895; UNI 7961; UNI 8290-2; UNI 8369-1/5; UNI 8894; UNI 8975; UNI 9171; UNI 9172; UNI 9173-1/2/3/4; UNI 9283; UNI 9570; UNI 10818; UNI EN 107; UNI EN 949; UNI EN 1026; UNI EN 1027; UNI EN 1154; UNI EN 1155; UNI EN 1158; UNI EN 1303; UNI EN 1527; UNI ENV 1627; UNI ENV 1628; UNI ENV 1629; UNI ENV 1630; UNI EN 1634-1; UNI EN 1670; UNI EN 12207; UNI EN 12208; UNI EN 12210; UNI EN 12211; UNI EN 12365-1/2/3/4; UNI EN 12519; UNI EN ISO 6410-1.

##### **04.01.R02 (Attitudine al) controllo del flusso luminoso**

*Classe di Requisiti: Funzionalità tecnologica*

*Classe di Esigenza: Funzionalità*

Gli infissi dovranno consentire una adeguata immissione di luce naturale all'interno, in quantità sufficiente per lo svolgimento delle attività previste e permetterne la regolazione.

##### **Prestazioni:**

Gli infissi esterni verticali dovranno essere provvisti di dispositivi mobili di oscuramento (persiane, avvolgibili, frangisole, ecc.) che svolgano funzione di regolazione e controllo del passaggio della radiazione solare dall'esterno all'interno limitando il surriscaldamento estivo degli ambienti e nel rispetto di una adeguata ventilazione. Tali dispositivi dovranno inoltre consentire le operazioni di manovra dall'interno ed essere facilmente accessibili per tutte le operazioni di manutenzione e/o riparazione. In particolare le finestre e le portefinestre ad eccezione di quelle a servizio dei locali igienici, dei disimpegno, dei corridoi, dei vani scala, dei ripostigli, ecc., dovranno avere una superficie trasparente dimensionata in modo tale da assicurare un valore idoneo del fattore medio di luce diurna nell'ambiente interessato.

##### **Livello minimo della prestazione:**

La superficie trasparente delle finestre e delle portefinestre deve essere dimensionata in modo da assicurare all'ambiente servito un valore del fattore medio di luce diurna nell'ambiente non inferiore al 2%. In ogni caso la superficie finestrata apribile non deve essere inferiore ad 1/8 della superficie del pavimento del locale.

##### **Riferimenti normativi:**

Legge 9.1.1991, n. 10; D.Lgs. 19.8.2005, n. 192; D.Lgs. 30.5.2008, n. 115; D.P.R. 2.4.2009, n. 59; D.M. Interno 26.8.1992; Capitolato Speciale Tipo per Appalti di Lavori Edilizi; UNI 7143; UNI 7895; UNI 7961; UNI 8290-2; UNI 8369-1/5; UNI 8894;

UNI 8975; UNI 9171; UNI 9172; UNI 9173-1/2/3/4; UNI 9283; UNI 9570; UNI 10818; UNI EN 107; UNI EN 949; UNI EN 1026; UNI EN 1027; UNI EN 1154; UNI EN 1155; UNI EN 1158; UNI EN 1303; UNI EN 1527; UNI ENV 1627; UNI ENV 1628; UNI ENV 1629; UNI ENV 1630; UNI EN 1634-1; UNI EN 1670; UNI EN 12207; UNI EN 12208; UNI EN 12210; UNI EN 12211; UNI EN 12365-1/2/3/4; UNI EN 12519; UNI EN ISO 6410-1.

#### **04.01.R03 Permeabilità all'aria**

*Classe di Requisiti: Termici ed igrotermici*

*Classe di Esigenza: Benessere*

Gli infissi devono controllare il passaggio dell'aria a protezione degli ambienti interni e permettere la giusta ventilazione.

##### **Prestazioni:**

Gli infissi esterni verticali e le facciate continue devono essere realizzati in modo da ottenere, mediante guarnizioni, camere d'aria, ecc., la permeabilità all'aria indicata in progetto. Le prestazioni si misurano sulla classificazione basata sul confronto tra la permeabilità all'aria del campione sottoposto a prova riferito all'intera area, e la permeabilità all'aria riferita alla lunghezza dei lati apribili. In particolare si rimanda alle norme UNI EN 1026 e UNI EN 12207.

##### **Livello minimo della prestazione:**

I livelli prestazionali variano in funzione delle classi, della permeabilità all'aria di riferimento a 100 Pa misurata in m<sup>3</sup>/hm<sup>2</sup> e della pressione massima di prova misurata in Pa. Qualora siano impiegati infissi esterni verticali dotati di tamponamento trasparente isolante (con trasmittanza termica unitaria  $U <= 3,5 \text{ W/m}^2\cdot\text{°C}$ ), la classe di permeabilità all'aria non deve essere inferiore ad A2 secondo le norme UNI EN 1026, UNI EN 12519 e UNI EN 12207.

##### **Riferimenti normativi:**

C.M. Lavori Pubblici 22.5.1967, n. 3151; UNI 8290-2; UNI 8894; UNI EN 1027; UNI EN 1026; UNI EN 12519; UNI EN 12207; UNI EN 12208; UNI EN 12210.

#### **04.01.R04 Regolarità delle finiture**

*Classe di Requisiti: Visivi*

*Classe di Esigenza: Aspetto*

Gli infissi devono avere gli strati superficiali in vista privi di difetti, e/o comunque esenti da caratteri che possano rendere difficile la lettura formale. Inoltre gli elementi dovranno combaciare tra di loro in modo idoneo senza comprometterne la loro funzionalità.

##### **Prestazioni:**

Gli infissi esterni verticali ed i relativi dispositivi di movimentazione e di manovra nonché quelli di oscuramento esterno, devono avere le finiture superficiali prive di rugosità, spigoli, ecc.. Gli elementi dei tamponamenti trasparenti inoltre devono essere privi di difetti e/o anomalie come, bolle, graffi, ecc. ed assicurare una perfetta visione e trasparenza ottica dall'interno verso l'esterno e viceversa. Più in particolare, i tamponamenti vetrati devono essere privi dei suddetti difetti e comunque corrispondere a quanto indicato dalla norma 7142, in relazione al tipo di vetro ed alle dimensioni della lastra usata. I giunti di collegamento degli infissi esterni verticali non devono presentare sconnessioni di alcun tipo con le strutture adiacenti. Infine, la coloritura ed i rivestimenti superficiali degli infissi ottenuti attraverso processi di verniciatura, ossidazione anodica, trattamento elettrolitico, ecc., dovranno essere uniformi senza presentare alcun difetto di ripresa del colore o altre macchie visibili.

##### **Livello minimo della prestazione:**

Gli infissi esterni verticali non devono presentare finiture superficiali eccessivamente rugose, spigolose, cedevoli né tanto meno fessurazioni o screpolature superiore al 10% delle superfici totali.

##### **Riferimenti normativi:**

D.M. Interno 26.8.1992; Capitolato Speciale Tipo per Appalti di Lavori Edilizi; UNI EN 12150-1; UNI 8290-2; UNI 8894; UNI 8938.

#### **04.01.R05 Pulibilità**

*Classe di Requisiti: Facilità d'intervento*

*Classe di Esigenza: Funzionalità*

Gli infissi devono consentire la rimozione di sporcizia, depositi, macchie, ecc.

##### **Prestazioni:**

Le superfici degli infissi esterni verticali, siano esse opache o trasparenti, devono essere facilmente accessibili dall'utente e/o operatori per le operazioni di pulizia, sia dall'esterno che dall'interno. Per le facciate continue o comunque per infissi particolari dove è richiesto l'impiego di ditte specializzate per la pulizia bisogna comunque prevedere che queste siano idonee e comunque predisposte per l'esecuzione delle operazioni suddette. In ogni caso gli infissi esterni verticali e le facciate continue, dopo le normali

operazioni di pulizia, effettuate mediante l'impiego di acqua e prodotti specifici, devono essere in grado di conservare le caratteristiche e prestazioni iniziali.

**Livello minimo della prestazione:**

Gli infissi devono essere accessibili ed inoltre è necessario che la loro altezza da terra sia inferiore a 200 cm e la larghezza delle ante non superiore ai 60 cm in modo da consentire le operazioni di pulizia rimanendo dall'interno.

**Riferimenti normativi:**

D.M. Interno 26.8.1992; Capitolato Speciale Tipo per Appalti di Lavori Edilizi; UNI 8290-2; UNI 8894.

### 04.01.R06 Tenuta all'acqua

*Classe di Requisiti: Termici ed igrotermici*

*Classe di Esigenza: Benessere*

Gli infissi devono essere realizzati in modo da impedire, o comunque limitare, alle acque meteoriche o di altra origine di penetrare negli ambienti interni.

**Prestazioni:**

In particolare è necessario che tutte le giunzioni di elementi disomogenei (fra davanzali, soglie, e traverse inferiori di finestre, o portafinestra) assicurino la tenuta all'acqua e permettano un veloce allontanamento dell'acqua piovana.

**Livello minimo della prestazione:**

I livelli minimi sono individuabili attraverso l'identificazione della classe di tenuta all'acqua in funzione della norma UNI EN 12208.

- Pressione di prova (Pmax in Pa\*) = -;
- Classificazione: Metodo di prova A = 0 - Metodo di prova B = 0;
- Specifiche: Nessun requisito;
- Pressione di prova (Pmax in Pa\*) = 0;
- Classificazione: Metodo di prova A = 1A - Metodo di prova B = 1B;
- Specifiche: Irrorazione per 15 min;
- Pressione di prova (Pmax in Pa\*) = 50;
- Classificazione: Metodo di prova A = 2A - Metodo di prova B = 2B;
- Specifiche: Come classe 1 ÷ 5 min;
- Pressione di prova (Pmax in Pa\*) = 100;
- Classificazione: Metodo di prova A = 3A - Metodo di prova B = 3B;
- Specifiche: Come classe 2 ÷ 5 min;
- Pressione di prova (Pmax in Pa\*) = 150;
- Classificazione: Metodo di prova A = 4A - Metodo di prova B = 4B;
- Specifiche: Come classe 3 ÷ 5 min;
- Pressione di prova (Pmax in Pa\*) = 200;
- Classificazione: Metodo di prova A = 5A - Metodo di prova B = 5B;
- Specifiche: Come classe 4 ÷ 5 min;
- Pressione di prova (Pmax in Pa\*) = 250;
- Classificazione: Metodo di prova A = 6A - Metodo di prova B = 6B;
- Specifiche: Come classe 5 ÷ 5 min;
- Pressione di prova (Pmax in Pa\*) = 300;
- Classificazione: Metodo di prova A = 7A - Metodo di prova B = 7B;
- Specifiche: Come classe 6 ÷ 5 min;
- Pressione di prova (Pmax in Pa\*) = 450;
- Classificazione: Metodo di prova A = 8A - Metodo di prova B = -;
- Specifiche: Come classe 7 ÷ 5 min;
- Pressione di prova (Pmax in Pa\*) = 600;
- Classificazione: Metodo di prova A = 9A - Metodo di prova B = -;
- Specifiche: Come classe 8 ÷ 5 min;
- Pressione di prova (Pmax in Pa\*) > 600;
- Classificazione: Metodo di prova A = Exxx - Metodo di prova B = -;
- Specifiche: Al di sopra di 600 Pa, con cadenza di 150 Pa, la durata di ciascuna fase deve essere di 50 min;

\*dopo 15 min a pressione zero e 5 min alle fasi susseguenti.

Note = Il metodo A è indicato per prodotti pienamente esposti; il metodo B è adatto per prodotti parzialmente protetti.

**Riferimenti normativi:**

D.M. Interno 26.8.1992; Capitolato Speciale Tipo per Appalti di Lavori Edilizi; UNI 8290-2; UNI 8894; UNI EN 12208; UNI EN

1027; UNI EN 12519.

## 04.01.R07 Isolamento acustico

*Classe di Requisiti: Acustici*

*Classe di Esigenza: Benessere*

E' l'attitudine a fornire un'adeguata resistenza al passaggio dei rumori. Il livello di isolamento richiesto varia in funzione della tipologia e del tipo di attività svolta e in funzione della classe di destinazione d'uso del territorio.

### Prestazioni:

I serramenti esterni devono assicurare all'interno dei locali un adeguato benessere. La classe di prestazione è correlata al livello di rumorosità esterno, in particolare alla zona di rumore di appartenenza.

D.P.C.M. 5.12.1997 (Determinazione dei requisiti acustici passivi degli edifici)

Tabella A (Classificazione degli ambienti abitativi)

- categoria A: edifici adibiti a residenza o assimilabili;
- categoria B: edifici adibiti ad uffici e assimilabili;
- categoria C: edifici adibiti ad alberghi, pensioni ed attività assimilabili;
- categoria D: edifici adibiti ad ospedali, cliniche, case di cura e assimilabili;
- categoria E: edifici adibiti ad attività scolastiche a tutti i livelli e assimilabili;
- categoria F: edifici adibiti ad attività ricreative o di culto o assimilabili;
- categoria G: edifici adibiti ad attività commerciali o assimilabili.

Tabella B (Requisiti acustici passivi degli edifici, dei loro componenti e degli impianti tecnologici)

- categoria D:  $R_w(*) = 55 - D_{2m,nT,w} = 45 - L_{nw} = 58 - L_{ASmax} = 35 - L_{Aeq} = 25$ .
  - categorie A e C:  $R_w(*) = 50 - D_{2m,nT,w} = 40 - L_{nw} = 63 - L_{ASmax} = 35 - L_{Aeq} = 35$ .
  - categoria E:  $R_w(*) = 50 - D_{2m,nT,w} = 48 - L_{nw} = 58 - L_{ASmax} = 35 - L_{Aeq} = 25$ .
  - categorie B, F e G:  $R_w(*) = 50 - D_{2m,nT,w} = 42 - L_{nw} = 55 - L_{ASmax} = 35 - L_{Aeq} = 35$ .
- (\*) Valori di  $R_w$  riferiti a elementi di separazione tra due distinte unità immobiliari.

D.P.C.M. 1.3.1991 (Limiti massimi di immissione nelle sei zone acustiche, espressi come livello equivalente in dB(A))

- Classe I (Aree particolarmente protette) - Tempi: Diurno = 50; Notturmo = 40.
- Classe II (Aree prevalentemente residenziali) - Tempi: Diurno = 55; Notturmo = 45.
- Classe III (Aree di tipo misto) - Tempi: Diurno = 60; Notturmo = 50.
- Classe IV (Aree di intensa attività umana) - Tempi: Diurno = 65; Notturmo = 55.
- Classe V (Aree prevalentemente industriali) - Tempi: Diurno = 70; Notturmo = 60.
- Classe VI (Aree esclusivamente industriali) - Tempi: Diurno=70; Notturmo=70.

Valori limite di emissione  $L_{eq}$  in dB(A)

- Classe I (Aree particolarmente protette) - Tempi: Diurno (06.00-22.00) = 45; Notturmo(22.00-06.00) = 35.
- Classe II (Aree prevalentemente residenziali) - Tempi: Diurno (06.00-22.00) = 50; Notturmo (22.00-06.00) = 40.
- Classe III (Aree di tipo misto) - Tempi: Diurno (06.00-22.00) = 55; Notturmo (22.00-06.00) = 45.
- Classe IV (Aree di intensa attività umana) - Tempi: Diurno (06.00-22.00) = 60; Notturmo (22.00-06.00) = 50.
- Classe V (Aree prevalentemente industriali) - Tempi: Diurno (06.00-22.00) = 65; Notturmo (22.00-06.00) = 55.
- Classe VI (Aree esclusivamente industriali) - Tempi: Diurno (06.00-22.00) = 65; Notturmo (22.00-06.00) = 65.

Valori di qualità  $L_{eq}$  in dB(A)

- Classe I (Aree particolarmente protette) - Tempi: Diurno (06.00-22.00) = 47; Notturmo (22.00-06.00) = 37.
- Classe II (Aree prevalentemente residenziali) - Tempi: Diurno (06.00-22.00) = 52; Notturmo (22.00-06.00) = 42.
- Classe III (Aree di tipo misto) - Tempi: Diurno (06.00-22.00) = 57; Notturmo (22.00-06.00) = 47.
- Classe IV (Aree di intensa attività umana) - Tempi: Diurno (06.00-22.00) = 62; Notturmo (22.00-06.00) = 52.
- Classe V (Aree prevalentemente industriali) - Tempi: Diurno (06.00-22.00) = 67; Notturmo (22.00-06.00) = 57.
- Classe VI (Aree esclusivamente industriali) - Tempi: Diurno (06.00-22.00) = 70; Notturmo (22.00-06.00) = 70.

### Livello minimo della prestazione:

In relazione alla destinazione degli ambienti e alla rumorosità della zona di ubicazione i serramenti esterni sono classificati secondo i seguenti parametri:

- classe R1 se  $20 \leq R_w \leq 27$  dB(A);
- classe R2 se  $27 \leq R_w \leq 35$  dB(A);
- classe R3 se  $R_w > 35$  dB(A).

### Riferimenti normativi:

Legge Quadro 26.10.1995, n. 447; Legge 1.1.1996, n. 23; Legge 31.10.2003, n. 306; D.Lgs. 9.4.2008, n. 81; D.Lgs. 19.8.2005, n. 194; D.P.R. 6.6.2001, n. 380; D.Lgs. 9.4.2008, n. 81; D.Lgs. 19.8.2005, n. 194; D.M. Lavori Pubblici e Pubblica Istruzione 18.12.1975; D.M. Ambiente 16.3.1998; D.M. Ambiente 29.11.2000; D.M. Ambiente 24.7.2006; D.P.C.M. 1.3.1991; D.P.C.M. 14.11.1997; D.P.C.M. 5.12.1997; C.M. Lavori Pubblici 30.4.1966, n. 1769; C.M. Ambiente 6.9.2004; Linee Guide Regionali; Regolamenti Comunali; UNI 7959; UNI 8290-2; UNI 8894; UNI EN 12758.

#### **04.01.R08 Isolamento termico**

*Classe di Requisiti: Termici ed igrotermici*

*Classe di Esigenza: Benessere*

Gli infissi dovranno avere la capacità di limitare le perdite di calore. Al requisito concorrono tutti gli elementi che ne fanno parte.

##### **Prestazioni:**

Le prestazioni relative all'isolamento termico di un infisso esterno verticale vengono valutate in base ai valori della trasmittanza termica unitaria U, relativa all'intero infisso, che tiene conto delle dispersioni termiche eventualmente verificatesi attraverso i componenti trasparenti ed opachi dei serramenti. E' opportuno comunque prevedere l'utilizzo di telai metallici realizzati con taglio termico.

##### **Livello minimo della prestazione:**

Pur non stabilendo specifici limiti prestazionali per i singoli infissi ai fini del contenimento delle dispersioni, è opportuno comunque che i valori della trasmittanza termica unitaria U siano tali da contribuire al contenimento del coefficiente volumico di dispersione Cd riferito all'intero edificio e quello dei singoli locali nei limiti previsti dalle leggi e normative vigenti.

##### **Riferimenti normativi:**

Legge 9.1.1991, n. 10; D.Lgs. 19.8.2005, n. 192; D.Lgs. 30.5.2008, n. 115; D.P.R. 2.4.2009, n. 59; C.M. Lavori Pubblici 22.5.1967, n. 3151; UNI 8290-2; UNI 8894; UNI 8979.

#### **04.01.R09 Resistenza agli urti**

*Classe di Requisiti: Di stabilità*

*Classe di Esigenza: Sicurezza*

Gli infissi dovranno essere in grado di sopportare urti (definiti dall'energia cinetica di urti-tipo o convenzionali di corpi duri, come di oggetti scagliati, o molli, come il peso di un corpo che cade) che non debbono compromettere la stabilità degli stessi; né provocare il distacco di elementi o frammenti pericolosi a carico degli utenti.

##### **Prestazioni:**

Sotto l'azione degli urti gli infissi devono conservare la loro integrità strutturale; non devono prodursi sconessioni né deformazioni sensibili dei collegamenti tra gli infissi e la relativa struttura muraria; non devono verificarsi sfondamenti né fuoriuscite di parti o componenti; non devono prodursi frammenti o cadute di elementi che possano causare ferite accidentali alle persone che si possono trovare all'interno o all'esterno. Tutti i componenti degli infissi esterni verticali devono risultare sicuri nel caso d'urto accidentale dell'utenza. Gli elementi costituenti dei telai fissi e mobili, delle maniglie, dei pannelli, delle cerniere, delle cremonesi, ecc. non devono presentare parti taglienti o appuntite né spigoli pronunciati.

##### **Livello minimo della prestazione:**

Gli infissi esterni verticali, ad esclusione degli elementi di tamponamento, devono resistere all'azione di urti esterni ed interni realizzati secondo con le modalità indicate di seguito:

- Tipo di infisso: Porta esterna:

Corpo d'urto: duro - Massa del corpo [Kg]: 0,5;

Energia d'urto applicata [J]: faccia esterna = 3,75 - faccia interna = 3,75

Corpo d'urto: molle - Massa del corpo [Kg]: 30;

Energia d'urto applicata [J]: faccia esterna = 240 - faccia interna = 240

- Tipo di infisso: Finestra:

Corpo d'urto: molle - Massa del corpo [Kg]: 50;

Energia d'urto applicata [J]: faccia esterna = 900 - faccia interna = 900

- Tipo di infisso: Portafinestra:

Corpo d'urto: molle - Massa del corpo [Kg]: 50;

Energia d'urto applicata [J]: faccia esterna = 700 - faccia interna = 700

- Tipo di infisso: Facciata continua:

Corpo d'urto: duro - Massa del corpo [Kg]: 1;

Energia d'urto applicata [J]: faccia esterna = 6 - faccia interna = -

- Tipo di infisso: Elementi pieni:

Corpo d'urto: molle - Massa del corpo [Kg]: 50;

Energia d'urto applicata [J]: faccia esterna = 700 - faccia interna = -.

#### **Riferimenti normativi:**

D.M. Interno 26.8.1992; Capitolato Speciale Tipo per Appalti di Lavori Edilizi; UNI 7143; UNI 7895; UNI 7961; UNI 8290-2; UNI 8369-1/5; UNI 8894; UNI 8975; UNI 9171; UNI 9172; UNI 9173-1/2/3/4; UNI 9283; UNI 9570; UNI 10818; UNI EN 107; UNI EN 949; UNI EN 1026; UNI EN 1027; UNI EN 1154; UNI EN 1155; UNI EN 1158; UNI EN 1303; UNI EN 1527; UNI ENV 1627; UNI ENV 1628; UNI ENV 1629; UNI ENV 1630; UNI EN 1634-1; UNI EN 1670; UNI EN 12207; UNI EN 12208; UNI EN 12210; UNI EN 12211; UNI EN 12365-1/2/3/4; UNI EN 12519; UNI EN ISO 6410-1.

### **04.01.R10 Resistenza al vento**

*Classe di Requisiti: Di stabilità*

*Classe di Esigenza: Sicurezza*

Gli infissi debbono resistere alle azioni e depressioni del vento in modo da garantire la sicurezza degli utenti e assicurare la durata e la funzionalità nel tempo. Inoltre essi devono sopportare l'azione del vento senza compromettere la funzionalità degli elementi che li costituiscono.

#### **Prestazioni:**

Gli infissi esterni verticali e le facciate continue devono essere idonei a resistere all'azione del vento in modo tale da assicurare la durata e la funzionalità nel tempo e garantire inoltre la sicurezza dell'utenza. Gli infissi devono essere in grado di sopportare il flusso del vento e i suoi effetti ( turbolenze, sbattimenti, vibrazioni, ecc.). L'azione del vento da considerare è quella prevista dal D.M. 14.1.2008, tenendo conto dell'altezza di installazione dell'infisso e del tipo di esposizione. Gli infissi esterni sottoposti alle sollecitazioni del vento dovranno: presentare una deformazione ammissibile, conservare le proprietà e consentire la sicurezza agli utenti.

#### **Livello minimo della prestazione:**

I livelli minimi variano in funzione di prove di laboratorio basate nella misurazione della differenza di pressioni, riprodotte convenzionalmente in condizioni di sovrappressione e in depressione secondo la UNI EN 12210 e UNI EN 12211.

#### **Riferimenti normativi:**

D.M. Infrastrutture e Trasporti 14.1.2008; C.M. Infrastrutture e Trasporti 2.2.2009, n. 617; Capitolato Speciale Tipo per Appalti di Lavori Edilizi; UNI 7959; UNI 8290-2; UNI 8894; UNI EN 12210; UNI EN 12211.

### **04.01.R11 Resistenza a manovre false e violente**

*Classe di Requisiti: Sicurezza d'uso*

*Classe di Esigenza: Sicurezza*

L'attitudine a contrastare efficacemente il prodursi di rotture o deformazioni sotto l'azione di sollecitazioni derivanti da manovre false e violente.

#### **Prestazioni:**

Gli infissi esterni verticali, compresi gli organi di movimentazione e gli eventuali elementi di schermatura e/o oscurabilità, devono conservare inalterate le proprie caratteristiche meccaniche e dimensionali se sottoposti ad azioni derivanti da manovre errate e/o violente.

#### **Livello minimo della prestazione:**

Gli sforzi per le manovre di apertura e chiusura degli infissi e dei relativi organi di manovra devono essere contenuti entro i limiti qui descritti.

A) Infissi con ante ruotanti intorno ad un asse verticale o orizzontale.

- Sforzi per le operazioni di chiusura ed apertura degli organi di manovra. Le grandezze applicate sugli organi di manovra per le operazioni di chiusura e apertura identificate nella forza F e il momento M devono essere contenute entro i limiti:  $F \leq 100 \text{ N}$  e  $M \leq 10 \text{ Nm}$

- Sforzi per le operazioni movimentazione delle ante. La forza F utile al movimento di un'anta chiusa, con organo di manovra non bloccato, deve essere contenuta entro limiti:  $F \leq 80 \text{ N}$  per anta con asse di rotazione laterale con apertura a vasistas,  $30 \text{ N} \leq F \leq 80 \text{ N}$  per anta con asse di rotazione verticale con apertura girevole,  $F \leq 80 \text{ N}$  per anta, con una maniglia, con asse di rotazione orizzontale con apertura a bilico e  $F \leq 130 \text{ N}$  per anta, con due maniglie, con asse di rotazione orizzontale con apertura a bilico::

B) Infissi con ante apribili per traslazione con movimento verticale od orizzontale.

- Sforzi per le operazioni di chiusura ed apertura degli organi di manovra. La forza F da applicarsi sull'organo di manovra per le operazioni di chiusura e di apertura, deve essere contenuta entro i 50 N.

- Sforzi per le operazioni di spostamento delle ante. La forza F utile al movimento di un'anta chiusa, con organo di manovra non bloccato, deve essere contenuta entro limiti:  $F \leq 60 \text{ N}$  per anta di finestra con movimento a traslazione orizzontale ed apertura scorrevole,  $F \leq 100 \text{ N}$  per anta di porta o di portafinestra a traslazione orizzontale ed apertura scorrevole e  $F \leq 100 \text{ N}$  per anta a

traslazione verticale ed apertura a saliscendi.

C) Infissi con apertura basculante

- Sforzi per le operazioni di chiusura e di apertura degli organi di manovra. Le grandezze applicate sugli organi di manovra per le operazioni di chiusura e apertura identificate nella forza  $F$  e il momento  $M$  devono essere contenute entro i limiti:  $F \leq 100 \text{ N}$  e  $M < = 10 \text{ Nm}$ .
- Sforzi per le operazioni di messa in movimento delle ante. Nelle condizioni con anta chiusa ed organo di manovra non bloccato, la caduta da un'altezza 20 cm di una massa di 5 kg a sua volta collegata all'organo di manovra deve mettere in movimento l'anta stessa.
- Sforzi per le operazioni di spostamento delle ante. La forza  $F$  da applicarsi sull'organo di manovra per le operazioni di chiusura e di apertura, deve essere contenuta entro i 60 N.

D) Infissi con apertura a pantografo

- Sforzi per le operazioni di chiusura e di apertura degli organi di manovra. Le grandezze applicate sugli organi di manovra per le operazioni di chiusura e apertura identificate nella forza  $F$  e il momento  $M$  devono essere contenute entro i limiti:  $F \leq 100 \text{ N}$  e  $M < = 10 \text{ Nm}$ .
- Sforzi per le operazioni di messa in movimento delle ante. La forza  $F$  utile al movimento di un'anta chiusa, con organo di manovra non bloccato, deve essere contenuta entro limiti:  $F \leq 150 \text{ N}$
- Sforzi per le operazioni di spostamento delle ante. La forza  $F$  utile al movimento di un'anta dalla posizione di chiusura a quella di apertura e viceversa, con organo di manovra non bloccato, deve essere contenuta entro limiti:  $F \leq 100 \text{ N}$

E) Infissi con apertura a fisarmonica

- Sforzi per le operazioni di chiusura e di apertura degli organi di manovra. Le grandezze applicate sugli organi di manovra per le operazioni di chiusura e apertura identificate nella forza  $F$  e il momento  $M$  devono essere contenute entro i limiti:  $F \leq 100 \text{ N}$  e  $M < = 10 \text{ Nm}$
- Sforzi per le operazioni di messa in movimento delle ante. La forza  $F$ , da applicare con azione parallela al piano dell'infisso, utile al movimento di un'anta chiusa, con organo di manovra non bloccato, deve essere contenuta entro limiti:  $F \leq 80 \text{ N}$
- Sforzi per le operazioni di spostamento delle ante. La forza  $F$  utile al movimento di un'anta dalla posizione di chiusura a quella di apertura e viceversa, con organo di manovra non bloccato, deve essere contenuta entro limiti:  $F \leq 80 \text{ N}$  per anta di finestra e  $F < = 120 \text{ N}$  per anta di porta o portafinestra.

F) Dispositivi di sollevamento

I dispositivi di movimentazione e sollevamento di persiane o avvolgibili devono essere realizzati in modo da assicurare che la forza manuale necessaria per il sollevamento degli stessi tramite corde e/o cinghie, non vada oltre il valore di 150 N.

**Riferimenti normativi:**

D.Lgs. 9.4.2008, n. 81; D.M. Interno 26.8.1992; Capitolato Speciale Tipo per Appalti di Lavori Edilizi; UNI 7143; UNI 7895; UNI 7961; UNI 8290-2; UNI 8369-1/5; UNI 8894; UNI 8975; UNI 9171; UNI 9172; UNI 9173-1/2/3/4; UNI 9283; UNI 9570; UNI 10818; UNI EN 107; UNI EN 949; UNI EN 1026; UNI EN 1027; UNI EN 1154; UNI EN 1155; UNI EN 1158; UNI EN 1303; UNI EN 1527; UNI ENV 1627; UNI ENV 1628; UNI ENV 1629; UNI ENV 1630; UNI EN 1634-1; UNI EN 1670; UNI EN 12207; UNI EN 12208; UNI EN 12210; UNI EN 12211; UNI EN 12365-1/2/3/4; UNI EN 12519; UNI EN ISO 6410-1.

## 04.01.R12 Resistenza all'acqua

*Classe di Requisiti: Protezione dagli agenti chimici ed organici*

*Classe di Esigenza: Sicurezza*

Gli infissi a contatto con l'acqua, dovranno mantenere inalterate le proprie caratteristiche chimico-fisiche.

**Prestazioni:**

Gli infissi esterni verticali ed eventuali dispositivi di schermatura e di tenuta devono conservare inalterate le caratteristiche chimico-fisiche, funzionali, dimensionali, e di finitura superficiale, assicurando comunque il rispetto dei limiti prestazionali, qualora dovessero venire in contatto con acqua di origine diversa (meteorica, di condensa, di lavaggio, ecc.). In particolare non devono manifestarsi variazioni della planarità delle superfici, macchie o scoloriture non uniformi anche localizzate.

**Livello minimo della prestazione:**

Sugli infissi campione vanno eseguite delle prove atte alla verifica dei seguenti limiti prestazionali secondo la norma UNI EN 12208:

- Differenza di Pressione [Pa] = 0 - Durata della prova [minuti] 15;
- Differenza di Pressione [Pa] = 50 - Durata della prova [minuti] 5;
- Differenza di Pressione [Pa] = 100 - Durata della prova [minuti] 5;
- Differenza di Pressione [Pa] = 150 - Durata della prova [minuti] 5;
- Differenza di Pressione [Pa] = 200 - Durata della prova [minuti] 5;
- Differenza di Pressione [Pa] = 300 - Durata della prova [minuti] 5;
- Differenza di Pressione [Pa] = 500 - Durata della prova [minuti] 5.

---

**Riferimenti normativi:**

D.M. Interno 26.8.1992; Capitolato Speciale Tipo per Appalti di Lavori Edilizi; UNI 8290-2; UNI 8894; UNI EN 12208.

***L'Unità Tecnologica è composta dai seguenti Elementi Manutenibili:***

° 04.01.01 Serramenti in profilati di acciaio

---

## Elemento Manutenibile: 04.01.01

# Serramenti in profilati di acciaio

**Unità Tecnologica: 04.01****Infissi esterni**

Per i serramenti in profilati di acciaio piegati a freddo viene impiegato come materiale la lamiera di acciaio di spessore di circa 1 mm. La lamiera viene rivestita di zinco e piegata a freddo fino a raggiungere la sagoma desiderata. I profili vengono generalmente assemblati meccanicamente con squadrette in acciaio zincato e viti. Questi tipi di serramento possono essere facilmente soggetti a corrosione in particolare in corrispondenza delle testate dei profili dove il rivestimento a zinco non risulta presente. Inoltre hanno una scarsa capacità isolante, che può facilitare la formazione di condensa sugli elementi del telaio, ed un'elevata dispersione termica attraverso il telaio. Vi sono comunque serramenti in acciaio con coibentazione a cappotto dei profili con buone prestazioni di isolamento termico.

### ***ANOMALIE RISCONTRABILI***

#### ***04.01.01.A01 Alterazione cromatica***

Alterazione che si può manifestare attraverso la variazione di uno o più parametri che definiscono il colore: tinta, chiarezza, saturazione. Può evidenziarsi in modo localizzato o in zone più ampie diversamente a secondo delle condizioni.

#### ***04.01.01.A02 Bolla***

Rigonfiamento della pellicola causato spesso da eccessive temperatura.

#### ***04.01.01.A03 Condensa superficiale***

Formazione di condensa sulle superfici interne dei telai in prossimità di ponti termici.

#### ***04.01.01.A04 Corrosione***

Decadimento dei materiali metallici a causa della combinazione con sostanze presenti nell'ambiente (ossigeno, acqua, anidride carbonica, ecc.).

#### ***04.01.01.A05 Deformazione***

Variazione geometriche e morfologiche dei profili e degli elementi di tamponamento per fenomeni di ritiro quali imbarcamento, svergolamento, ondulazione.

#### ***04.01.01.A06 Degrado degli organi di manovra***

Degrado degli organi di manovra a causa di processi di ossidazione delle parti metalliche ed in particolare di quelle di manovra. Deformazione e relativa difficoltà di movimentazione degli organi di apertura-chiusura.

#### ***04.01.01.A07 Degrado delle guarnizioni***

Distacchi delle guarnizioni, perdita di elasticità e loro fessurazione.

#### ***04.01.01.A08 Deposito superficiale***

Accumulo di pulviscolo atmosferico o di altri materiali estranei quali: microrganismi, residui organici, ecc. di spessore variabile, poco coerente e poco aderente al materiale sottostante.

#### ***04.01.01.A09 Frantumazione***

Riduzione della lastra di vetro in frammenti per cause traumatiche.

**04.01.01.A10 Macchie**

Pigmentazione accidentale e localizzata della superficie.

**04.01.01.A11 Non ortogonalità**

L'ortogonalità dei telai mobili rispetto a quelli fissi dovuta generalmente per la mancanza di registrazione periodica dei fissaggi.

**04.01.01.A12 Perdita di materiale**

Mancanza di parti e di piccoli elementi in seguito ad eventi traumatici.

**04.01.01.A13 Perdita trasparenza**

Perdita di trasparenza ed aumento della fragilità del vetro a causa dell'azione di agenti esterni.

**04.01.01.A14 Rottura degli organi di manovra**

Rottura degli elementi di manovra con distacco dalle sedi originarie di maniglie, cerniere, aste, ed altri meccanismi.

**CONTROLLI ESEGUIBILI DALL'UTENTE****04.01.01.C01 Controllo frangisole**

*Cadenza: ogni 12 mesi*

*Tipologia: Controllo a vista*

Controllo funzionalità degli organi di manovra e delle parti in vista.

- Requisiti da verificare: 1) *(Attitudine al) controllo del fattore solare*; 2) *(Attitudine al) controllo del flusso luminoso*.
- Anomalie riscontrabili: 1) *Non ortogonalità*; 2) *Degrado degli organi di manovra*; 3) *Rottura degli organi di manovra*.
- Ditte specializzate: *Serramentista*.

**04.01.01.C02 Controllo generale**

*Cadenza: ogni 12 mesi*

*Tipologia: Controllo a vista*

Controllo delle finiture e dello strato di protezione superficiale, controllo dei giochi e planarità delle parti.

- Requisiti da verificare: 1) *Permeabilità all'aria*; 2) *Regolarità delle finiture*; 3) *Pulibilità*; 4) *Tenuta all'acqua*.
- Anomalie riscontrabili: 1) *Alterazione cromatica*; 2) *Bolla*; 3) *Corrosione*; 4) *Deformazione*; 5) *Deposito superficiale*; 6) *Frantumazione*; 7) *Macchie*; 8) *Non ortogonalità*; 9) *Perdita di materiale*; 10) *Perdita trasparenza*.
- Ditte specializzate: *Serramentista (Metalli e materie plastiche)*.

**04.01.01.C04 Controllo guide di scorrimento**

*Cadenza: ogni 12 mesi*

*Tipologia: Controllo a vista*

Controllo della funzionalità delle guide di scorrimento.

- Requisiti da verificare: 1) *Permeabilità all'aria*; 2) *Pulibilità*; 3) *Tenuta all'acqua*.
- Anomalie riscontrabili: 1) *Deformazione*; 2) *Non ortogonalità*.
- Ditte specializzate: *Serramentista (Metalli e materie plastiche)*.

**04.01.01.C05 Controllo maniglia**

*Cadenza: ogni 12 mesi*

---

**Tipologia: Controllo a vista**

Controllo del corretto funzionamento.

- Requisiti da verificare: 1) *Resistenza a manovre false e violente.*
- Anomalie riscontrabili: 1) *Non ortogonalità.*
- Ditte specializzate: *Serramentista (Metalli e materie plastiche).*

---

**04.01.01.C06 Controllo organi di movimentazione**

*Cadenza: ogni 12 mesi*

**Tipologia: Controllo a vista**

Controllo dell'efficacia delle cerniere e della perfetta chiusura dell'anta col telaio fisso. Controllo degli organi di serraggio con finestra aperta e controllo dei movimenti delle aste di chiusure.

- Requisiti da verificare: 1) *Permeabilità all'aria;* 2) *Regolarità delle finiture;* 3) *Tenuta all'acqua.*
- Anomalie riscontrabili: 1) *Deformazione;* 2) *Degrado degli organi di manovra;* 3) *Non ortogonalità;* 4) *Rottura degli organi di manovra.*
- Ditte specializzate: *Serramentista (Metalli e materie plastiche).*

---

**04.01.01.C07 Controllo persiane**

*Cadenza: ogni 6 mesi*

**Tipologia: Controllo a vista**

Controllo dello stato di conservazione e comunque del grado di usura delle parti in vista. Controllo delle cerniere e dei fissaggi alla parete.

- Requisiti da verificare: 1) *Permeabilità all'aria;* 2) *Regolarità delle finiture;* 3) *Resistenza all'acqua;* 4) *Tenuta all'acqua.*
- Anomalie riscontrabili: 1) *Deformazione.*
- Ditte specializzate: *Serramentista (Metalli e materie plastiche).*

---

**04.01.01.C09 Controllo serrature**

*Cadenza: ogni 12 mesi*

**Tipologia: Controllo a vista**

Controllo della loro funzionalità.

- Requisiti da verificare: 1) *Resistenza a manovre false e violente.*
- Anomalie riscontrabili: 1) *Corrosione;* 2) *Non ortogonalità.*
- Ditte specializzate: *Serramentista (Metalli e materie plastiche).*

---

**04.01.01.C12 Controllo vetri**

*Cadenza: ogni 6 mesi*

**Tipologia: Controllo a vista**

Controllo uniformità dei vetri e delle sigillature vetro-telaio. Controllare la presenza di depositi o sporco. Verifica di assenza di anomalie e/o difetti (rottura, depositi, macchie, ecc.).

- Requisiti da verificare: 1) *Isolamento acustico;* 2) *Isolamento termico;* 3) *Permeabilità all'aria;* 4) *Pulibilità;* 5) *Resistenza agli urti;* 6) *Resistenza al vento;* 7) *Tenuta all'acqua.*
- Anomalie riscontrabili: 1) *Condensa superficiale;* 2) *Deposito superficiale;* 3) *Frantumazione;* 4) *Macchie;* 5) *Perdita trasparenza.*
- Ditte specializzate: *Serramentista (Metalli e materie plastiche).*

## **CONTROLLI ESEGUIBILI DA PERSONALE SPECIALIZZATO**

### **04.01.01.C03 Controllo guarnizioni di tenuta**

*Cadenza: ogni 12 mesi*

*Tipologia: Controllo a vista*

Controllo dell'efficacia delle guarnizioni. Controllo dell'adesione delle guarnizioni ai profili di contatto dei telai. Controllo del corretto inserimento nelle proprie sedi delle guarnizioni. Controllo dell'elasticità delle guarnizioni.

- Requisiti da verificare: 1) *Isolamento acustico*; 2) *Isolamento termico*; 3) *Permeabilità all'aria*; 4) *Regolarità delle finiture*; 5) *Resistenza agli urti*; 6) *Resistenza al vento*; 7) *Tenuta all'acqua*.
- Anomalie riscontrabili: 1) *Deformazione*; 2) *Degrado delle guarnizioni*; 3) *Non ortogonalità*.
- Ditte specializzate: *Serramentista (Metalli e materie plastiche)*.

### **04.01.01.C08 Controllo persiane avvolgibili in plastica**

*Cadenza: ogni 12 mesi*

*Tipologia: Controllo a vista*

Controllo funzionalità degli organi di manovra e delle parti in vista.

- Requisiti da verificare: 1) *Pulibilità*; 2) *Regolarità delle finiture*; 3) *Resistenza a manovre false e violente*.
- Anomalie riscontrabili: 1) *Alterazione cromatica*; 2) *Deformazione*; 3) *Non ortogonalità*.
- Ditte specializzate: *Serramentista (Metalli e materie plastiche)*.

### **04.01.01.C10 Controllo telai fissi**

*Cadenza: ogni 12 mesi*

*Tipologia: Controllo a vista*

Controllo delle asole di drenaggio e del sistema di drenaggio. Controllo dell'ortogonalità dei telai. Controllo del fissaggio del telaio al vano ed al controtelaio al muro e dei blocchetti di regolazione.

- Requisiti da verificare: 1) *Permeabilità all'aria*; 2) *Regolarità delle finiture*; 3) *Tenuta all'acqua*.
- Anomalie riscontrabili: 1) *Condensa superficiale*; 2) *Deformazione*; 3) *Non ortogonalità*.
- Ditte specializzate: *Serramentista (Metalli e materie plastiche)*.

### **04.01.01.C11 Controllo telai mobili**

*Cadenza: ogni 12 mesi*

*Tipologia: Controllo a vista*

Controllo dell'ortogonalità dell'anta e dei cavallotti di unione dei profilati dell'anta.

- Requisiti da verificare: 1) *Permeabilità all'aria*; 2) *Regolarità delle finiture*; 3) *Tenuta all'acqua*.
- Anomalie riscontrabili: 1) *Condensa superficiale*; 2) *Non ortogonalità*.
- Ditte specializzate: *Serramentista (Metalli e materie plastiche)*.

## **MANUTENZIONI ESEGUIBILI DALL'UTENTE**

### **04.01.01.I01 Lubrificazione serrature e cerniere**

*Cadenza: ogni 6 anni*

Lubrificazione ed ingrassaggio delle serrature e cerniere con prodotti siliconici, verifica del corretto funzionamento.

- Ditte specializzate: *Serramentista (Metalli e materie plastiche)*.

---

#### **04.01.01.I02 Pulizia delle guide di scorrimento**

*Cadenza: ogni 6 mesi*

Pulizia dei residui organici che possono compromettere la funzionalità delle guide di scorrimento.

- Ditte specializzate: *Serramentista (Metalli e materie plastiche).*

---

#### **04.01.01.I03 Pulizia frangisole**

*Cadenza: quando occorre*

Pulizia e rimozione dello sporco e dei depositi superficiali con detergenti idonei.

- Ditte specializzate: *Generico.*

---

#### **04.01.01.I04 Pulizia guarnizioni di tenuta**

*Cadenza: ogni 12 mesi*

Pulizia dei residui e depositi che ne possono pregiudicare il buon funzionamento con detergenti non aggressivi.

- Ditte specializzate: *Generico.*

---

#### **04.01.01.I05 Pulizia organi di movimentazione**

*Cadenza: quando occorre*

Pulizia degli organi di movimentazione tramite detergenti comuni.

- Ditte specializzate: *Generico.*

---

#### **04.01.01.I06 Pulizia telai fissi**

*Cadenza: ogni 6 mesi*

Pulizia dei residui organici che possono provocare l'otturazione delle asole, dei canali di drenaggio, dei fori, delle battute. Pulizia del telaio fisso con detergenti non aggressivi che possano deteriorare la vernice di protezione e facilitare la corrosione.

- Ditte specializzate: *Generico.*

---

#### **04.01.01.I07 Pulizia telai mobili**

*Cadenza: ogni 12 mesi*

Pulizia dei telai mobili con detergenti non aggressivi che possano deteriorare la vernice di protezione e facilitare la corrosione.

- Ditte specializzate: *Generico.*

---

#### **04.01.01.I08 Pulizia telai persiane**

*Cadenza: quando occorre*

Pulizia dei telai con detergenti non aggressivi.

- Ditte specializzate: *Generico.*

---

#### **04.01.01.I09 Pulizia vetri**

*Cadenza: quando occorre*

Pulizia e rimozione dello sporco e dei depositi superficiali con detergenti idonei.

- Ditte specializzate: *Generico.*

---

#### **04.01.01.I10 Registrazione maniglia**

*Cadenza: ogni 6 mesi*

Registrazione e lubrificazione della maniglia, delle viti e degli accessori di manovra apertura-chiusura.

- Ditte specializzate: *Serramentista (Metalli e materie plastiche).*

---

## **MANUTENZIONI ESEGUIBILI DA PERSONALE SPECIALIZZATO**

---

### **04.01.01.I11 Regolazione guarnizioni di tenuta**

---

*Cadenza: ogni 3 anni*

Regolazione e riposizionamento delle guarnizioni di tenuta.

- Ditte specializzate: *Serramentista (Metalli e materie plastiche).*

### **04.01.01.I12 Regolazione organi di movimentazione**

---

*Cadenza: ogni 3 anni*

Regolazione delle cerniere e della perfetta chiusura dell'anta col telaio fisso. Riposizionamento tramite scorrimento nelle apposite sedi delle cerniere.

- Ditte specializzate: *Serramentista (Metalli e materie plastiche).*

### **04.01.01.I13 Regolazione telai fissi**

---

*Cadenza: ogni 3 anni*

Regolazione di ortogonalità del telaio fisso tramite cacciavite sui blocchetti di regolazione e relativo fissaggio. La verifica dell'ortogonalità sarà effettuata mediante l'impiego di livella torica.

- Ditte specializzate: *Serramentista (Metalli e materie plastiche).*

### **04.01.01.I14 Ripristino fissaggi telai fissi**

---

*Cadenza: ogni 3 anni*

Ripristino fissaggi dei telai al vano e al controtelaio al muro e riattivazione del fissaggio dei blocchetti di regolazione e fissaggio tramite cacciavite.

- Ditte specializzate: *Serramentista (Metalli e materie plastiche).*

### **04.01.01.I15 Ripristino ortogonalità telai mobili**

---

*Cadenza: ogni 12 mesi*

Ripristino dell'ortogonalità delle ante e fissaggio dei cavallotti di unione dei profilati dell'anta.

- Ditte specializzate: *Serramentista (Metalli e materie plastiche).*

### **04.01.01.I16 Sostituzione cinghie avvolgibili**

---

*Cadenza: quando occorre*

Sostituzione delle cinghie avvolgibili, verifica dei meccanismi di funzionamento quali rulli avvolgitori e lubrificazione degli snodi.

- Ditte specializzate: *Serramentista (Metalli e materie plastiche).*

### **04.01.01.I17 Sostituzione frangisole**

---

*Cadenza: quando occorre*

Sostituzione dei frangisole impacchettabili con elementi analoghi.

- Ditte specializzate: *Serramentista (Metalli e materie plastiche).*

### **04.01.01.I18 Sostituzione infisso**

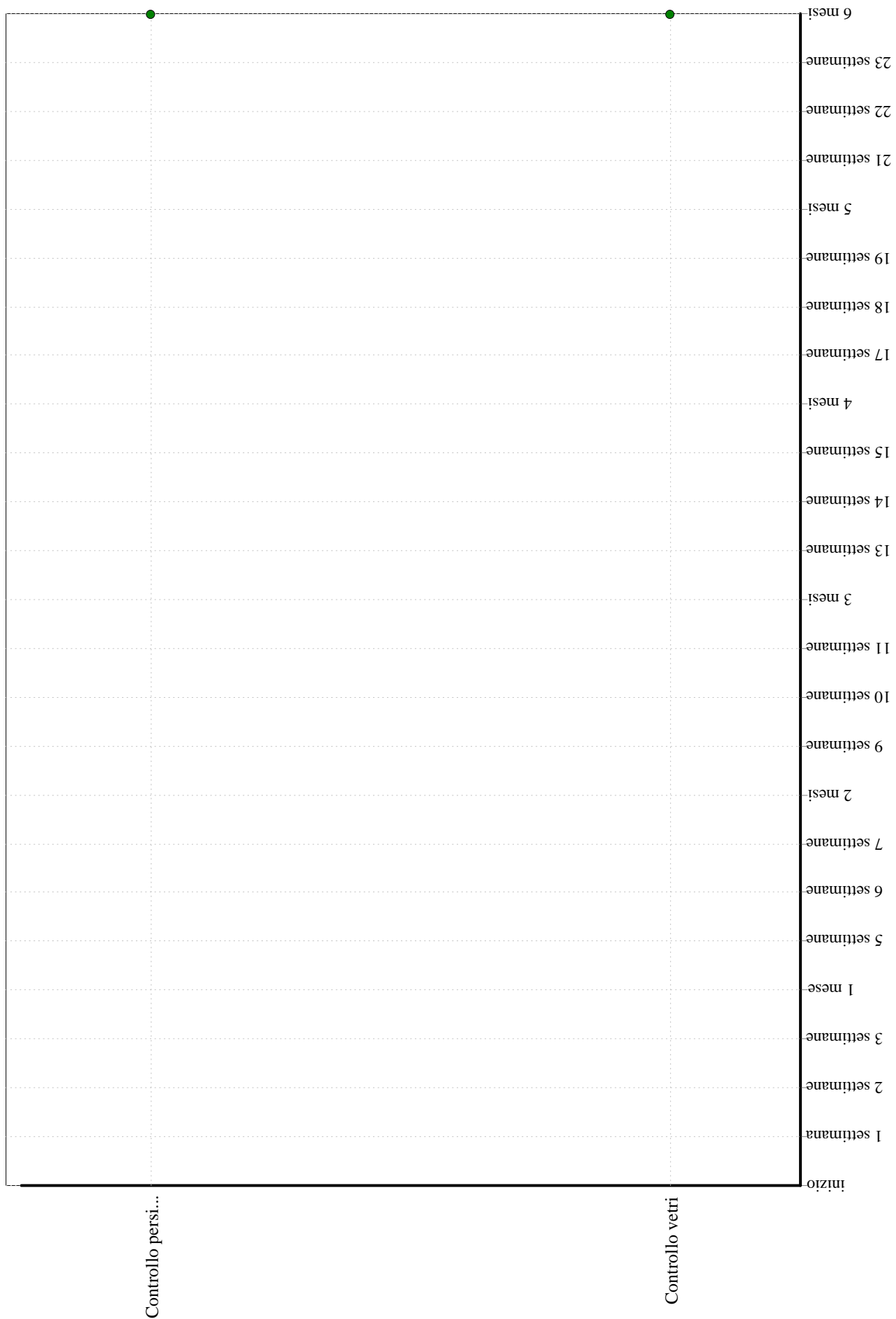
---

*Cadenza: ogni 30 anni*


Sostituzione dell'infisso e del controtelaio mediante smontaggio e posa del nuovo serramento mediante l'impiego di tecniche di fissaggio, di regolazione e sigillature specifiche al tipo di infisso.

- Ditte specializzate: *Serramentista (Metalli e materie plastiche).*

Serramenti in profilati di acciaio - Controlli in 6 mesi



Serramenti in profilati di acciaio - Interventi in 6 mesi



---

# INDICE

<b>01</b>	<b>Sostituzione pareti aule</b>	<b>pag.</b>	<b>4</b>
01.01	Pareti interne		5
01.01.01	Lastre di cartongesso		10
01.02	Infissi interni		14
01.02.01	Porte		21
01.03	Rivestimenti interni		28
01.03.01	Intonaco		29
<b>02</b>	<b>Compartimentazioni di vari locali</b>	<b>pag.</b>	<b>34</b>
02.01	Pareti interne		35
02.01.01	Pareti divisorie antincendio		37
02.01.02	Tramezzi in blocchi di calcestruzzo vibrocompresso		41
02.02	Rivestimenti interni		46
02.02.01	Intonaco		47
02.03	Infissi interni		52
02.03.01	Porte antipanico		55
02.03.02	Porte tagliafuoco		64
<b>03</b>	<b>Sostituzione cupolotti</b>	<b>pag.</b>	<b>73</b>
03.01	Coperture piane		74
03.01.01	Accessi alla copertura		76
<b>04</b>	<b>Realizzazione serramento vetrato EI 60</b>	<b>pag.</b>	<b>80</b>
04.01	Infissi esterni		81
04.01.01	Serramenti in profilati di acciaio		89

**IL TECNICO**  
Geom. Alberto CARIA

**Comune di Torino**  
Provincia di Torino

**PIANO DI MANUTENZIONE**

**PROGRAMMA DI  
MANUTENZIONE**

**SOTTOPROGRAMMA DELLE PRESTAZIONI**

(Articolo 38 del D.P.R. 5 ottobre 2010, n. 207)

**OGGETTO:** MANUTENZIONE PER RECUPERO FUNZIONALE ED ADEGUAMENTO  
NORMATIVO PER LA SICUREZZA ED IGIENE DEI LUOGHI DI LAVORO ED  
INTEGRATIVI C.P.I. - ANNO 2016

**COMMITTENTE:** Città di Torino

Via Collino 4-12, 09/09/2016

**IL TECNICO**  
Geom. Alberto CARIA

## Acustici

### 01 - Sostituzione pareti aule

#### 01.02 - Infissi interni

Codice	Elementi Manutenibili / Requisiti e Prestazioni / Controlli	Tipologia	Frequenza
<b>01.02</b>	<b>Infissi interni</b>		
01.02.R02	<p>Requisito: Isolamento acustico</p> <p><i>E' l'attitudine a fornire un'adeguata resistenza al passaggio dei rumori. Il livello di isolamento richiesto varia in funzione della tipologia e del tipo di attività svolta e in funzione della classe di destinazione d'uso del territorio.</i></p> <ul style="list-style-type: none"> <li>• Livello minimo della prestazione: <i>In relazione alla destinazione degli ambienti e alla rumorosità della zona di ubicazione i serramenti sono classificati secondo le norme vigenti.</i></li> <li>• Riferimenti normativi: <i>Legge Quadro 26.10.1995, n. 447; Legge 1.1.1996, n. 23; Legge 31.10.2003, n. 306; D.Lgs. 9.4.2008, n. 81; D.Lgs. 19.8.2005, n. 194; D.P.R. 6.6.2001, n. 380; D.Lgs. 9.4.2008, n. 81; D.Lgs. 19.8.2005, n. 194; D.P.C.M. 1.3.1991; D.P.C.M. 14.11.1997; D.P.C.M. 5.12.1997; D.M. Lavori Pubblici e Pubblica Istruzione 18.12.1975; D.M. Ambiente 16.3.1998; D.M. Ambiente 29.11.2000; D.M. Ambiente 24.7.2006; C.M. Lavori Pubblici 30.4.1966, n. 1769; C.M. Ambiente 6.9.2004; Linee Guide Regionali; Regolamenti Comunali; UNI 7959; UNI 8290-2; UNI 8894; UNI EN 12758.</i></li> </ul>		

### 04 - Realizzazione serramento vetrato EI 60

#### 04.01 - Infissi esterni

Codice	Elementi Manutenibili / Requisiti e Prestazioni / Controlli	Tipologia	Frequenza
<b>04.01</b>	<b>Infissi esterni</b>		
04.01.R07	<p>Requisito: Isolamento acustico</p> <p><i>E' l'attitudine a fornire un'adeguata resistenza al passaggio dei rumori. Il livello di isolamento richiesto varia in funzione della tipologia e del tipo di attività svolta e in funzione della classe di destinazione d'uso del territorio.</i></p> <ul style="list-style-type: none"> <li>• Livello minimo della prestazione: <i>In relazione alla destinazione degli ambienti e alla rumorosità della zona di ubicazione i serramenti esterni sono classificati secondo i seguenti parametri:</i>  - classe R1 se <math>20 \leq R_w \leq 27</math> dB(A);  - classe R2 se <math>27 \leq R_w \leq 35</math> dB(A);  - classe R3 se <math>R_w &gt; 35</math> dB(A).</li> <li>• Riferimenti normativi: <i>Legge Quadro 26.10.1995, n. 447; Legge 1.1.1996, n. 23; Legge 31.10.2003, n. 306; D.Lgs. 9.4.2008, n. 81; D.Lgs. 19.8.2005, n. 194; D.P.R. 6.6.2001, n. 380; D.Lgs. 9.4.2008, n. 81; D.Lgs. 19.8.2005, n. 194; D.M. Lavori Pubblici e Pubblica Istruzione 18.12.1975; D.M. Ambiente 16.3.1998; D.M. Ambiente 29.11.2000; D.M. Ambiente 24.7.2006; D.P.C.M. 1.3.1991; D.P.C.M. 14.11.1997; D.P.C.M. 5.12.1997; C.M. Lavori Pubblici 30.4.1966, n. 1769; C.M. Ambiente 6.9.2004; Linee Guide Regionali; Regolamenti Comunali; UNI 7959; UNI 8290-2; UNI 8894; UNI EN 12758.</i></li> </ul>		
04.01.01.C12	<p>Controllo: Controllo vetri</p> <p><i>Controllo uniformità dei vetri e delle sigillature vetro-telaio. Controllare la presenza di depositi o sporco. Verifica di assenza di anomalie e/o difetti (rottura, depositi, macchie, ecc.).</i></p>	Controllo a vista	ogni 6 mesi
04.01.01.C03	<p>Controllo: Controllo guarnizioni di tenuta</p> <p><i>Controllo dell'efficacia delle guarnizioni. Controllo dell'adesione delle guarnizioni ai profili di contatto dei telai. Controllo del corretto inserimento nelle proprie sedi delle guarnizioni. Controllo dell'elasticità delle guarnizioni.</i></p>	Controllo a vista	ogni 12 mesi

## Di stabilità

### 01 - Sostituzione pareti aule 01.01 - Pareti interne

Codice	Elementi Manutenibili / Requisiti e Prestazioni / Controlli	Tipologia	Frequenza
<b>01.01</b>	<b>Pareti interne</b>		
01.01.R08	<p>Requisito: Resistenza agli urti</p> <p><i>Le pareti debbono essere in grado di sopportare urti (definiti dall'energia cinetica di urti-tipo o convenzionali di corpi duri, come di oggetti scagliati, o molli, come il peso di un corpo che cade) che non debbono compromettere la stabilità della parete, né provocare il distacco di elementi o frammenti pericolosi a carico degli utenti.</i></p> <ul style="list-style-type: none"> <li>• Livello minimo della prestazione: <i>Le pareti devono resistere all'azione di urti sulla faccia interna, prodotti secondo le modalità riportate di seguito che corrispondono a quelle previste dalla norma UNI 9269 P:</i> <ul style="list-style-type: none"> <li>- Tipo di prova: <i>Urto con corpo duro;</i> <i>Massa del corpo [Kg] = 0,5;</i> <i>Energia d'urto applicata [J] = 3;</i> <i>Note: - ;</i></li> <li>- Tipo di prova: <i>Urto con corpo molle di grandi dimensioni;</i> <i>Massa del corpo [Kg] = 50;</i> <i>Energia d'urto applicata [J] = 300;</i> <i>Note: Non necessario, per la faccia esterna, oltre il piano terra;</i></li> <li>- Tipo di prova: <i>Urto con corpo molle di piccole dimensioni;</i> <i>Massa del corpo [Kg] = 3;</i> <i>Energia d'urto applicata [J] = 60 - 10 - 30;</i> <i>Note: Superficie esterna, al piano terra.</i></li> </ul> </li> <li>• Riferimenti normativi: <i>UNI 7959; UNI 8201; UNI 8290-2; UNI 9269 P; UNI EN 771-1/2/3/4/5/6; UNI ISO 7892.</i></li> </ul>		
01.01.01.C01	<p>Controllo: Controllo generale delle parti a vista</p> <p><i>Controllo del grado di usura delle parti in vista e di eventuali anomalie (distacchi, fessurazioni, rotture, rigonfiamenti, ecc.).</i></p>	Controllo a vista	quando occorre
01.01.R09	<p>Requisito: Resistenza ai carichi sospesi</p> <p><i>Le pareti debbono essere in grado di sopportare il peso di carichi appesi minori (ad esempio quadri, insegne, ecc.) o altri di maggiore entità (mensole, arredi, ecc.)</i></p> <ul style="list-style-type: none"> <li>• Livello minimo della prestazione: <i>Le pareti devono essere in grado di garantire la stabilità sotto l'azione di carichi sospesi, in particolare se sottoposte a:</i> <ul style="list-style-type: none"> <li>- <i>carico eccentrico di almeno 5 N, applicato a 30 cm dalla superficie tramite una mensola;</i></li> <li>- <i>sforzi di strappo, fino a valori di 100 N, del fissaggio per effetto della trazione eseguita perpendicolare alla superficie della parete;</i></li> <li>- <i>sforzi verticali di flessione del sistema di fissaggio fino a valori di 400 N.</i></li> </ul> </li> <li>• Riferimenti normativi: <i>UNI 8290-2; UNI 8326; UNI 10879; UNI EN 771-1/2/3/4/5/6.</i></li> </ul>		
01.01.R11	<p>Requisito: Resistenza meccanica</p> <p><i>Le pareti devono contrastare in modo efficace la manifestazione di eventuali rotture, o deformazioni rilevanti, causate dall'azione di possibili sollecitazioni.</i></p> <ul style="list-style-type: none"> <li>• Livello minimo della prestazione: <i>Per una analisi più approfondita dei livelli minimi rispetto ai vari componenti e materiali costituenti le pareti si rimanda comunque alle prescrizioni di legge e di normative vigenti in materia.</i></li> <li>• Riferimenti normativi: <i>Legge 5.11.1971, n. 1086; Legge 2.2.1974, n. 64; D.M. Infrastrutture e Trasporti 14.1.2008; C.M. Infrastrutture e Trasporti 2.2.2009, n. 617; UNI 8290-2; UNI EN 771-1/2/3/4/5/6.</i></li> </ul>		
01.01.01.C01	<p>Controllo: Controllo generale delle parti a vista</p> <p><i>Controllo del grado di usura delle parti in vista e di eventuali anomalie (distacchi, fessurazioni, rotture, rigonfiamenti, ecc.).</i></p>	Controllo a vista	quando occorre

### 01.02 - Infissi interni

Codice	Elementi Manutenibili / Requisiti e Prestazioni / Controlli	Tipologia	Frequenza
<b>01.02</b>	<b>Infissi interni</b>		
01.02.R10	<p>Requisito: Resistenza agli urti</p> <p><i>Gli infissi dovranno essere in grado di sopportare urti (definiti dall'energia cinetica di urti-tipo o convenzionali di corpi duri, come di oggetti scagliati, o molli, come il peso di un corpo che cade) che non debbono compromettere la stabilità degli stessi; né provocare il distacco di elementi o</i></p>		

	<p><i>frammenti pericolosi a carico degli utenti.</i></p> <ul style="list-style-type: none"> <li>• Livello minimo della prestazione: <i>Gli infissi esterni verticali, ad esclusione degli elementi di tamponamento, devono resistere all'azione di urti esterni ed interni realizzati secondo con le modalità indicate di seguito:</i></li> </ul> <p>- Tipo di infisso: <i>Porta esterna:</i>  <i>Corpo d'urto: duro - Massa del corpo [Kg]: 0,5;</i>  <i>Energia d'urto applicata [J]: faccia esterna = 3,75 - faccia interna = 3,75</i>  <i>Corpo d'urto: molle - Massa del corpo [Kg]: 30;</i>  <i>Energia d'urto applicata [J]: faccia esterna = 240 - faccia interna = 240</i></p> <p>- Tipo di infisso: <i>Finestra:</i>  <i>Corpo d'urto: molle - Massa del corpo [Kg]: 50;</i>  <i>Energia d'urto applicata [J]: faccia esterna = 900 - faccia interna = 900</i></p> <p>- Tipo di infisso: <i>Portafinestra:</i>  <i>Corpo d'urto: molle - Massa del corpo [Kg]: 50;</i>  <i>Energia d'urto applicata [J]: faccia esterna = 700 - faccia interna = 700</i></p> <p>- Tipo di infisso: <i>Facciata continua:</i>  <i>Corpo d'urto: duro - Massa del corpo [Kg]: 1;</i>  <i>Energia d'urto applicata [J]: faccia esterna = 6 - faccia interna = -</i></p> <p>- Tipo di infisso: <i>Elementi pieni:</i>  <i>Corpo d'urto: molle - Massa del corpo [Kg]: 50;</i>  <i>Energia d'urto applicata [J]: faccia esterna = 700 - faccia interna = -.</i></p> <li>• Riferimenti normativi: <i>D.M. Interno 26.8.1992; Capitolato Speciale Tipo per Appalti di Lavori Edilizi; UNI 7143; UNI 7895; UNI 7961; UNI 8290-2; UNI 8369-1/5; UNI 8894; UNI 8975; UNI 9171; UNI 9172; UNI 9173-1/2/3/4; UNI 9283; UNI 9570; UNI 10818; UNI EN 107; UNI EN 949; UNI EN 1026; UNI EN 1027; UNI EN 1154; UNI EN 1155; UNI EN 1158; UNI EN 1303; UNI EN 1527; UNI ENV 1627; UNI ENV 1628; UNI ENV 1629; UNI ENV 1630; UNI EN 1634-1; UNI EN 1670; UNI EN 12207; UNI EN 12208; UNI EN 12210; UNI EN 12211; UNI EN 12365-1/2/3/4; UNI EN 12518; UNI EN 12519; UNI EN ISO 6410-1.</i></li>		
--	-------------------------------------------------------------------------------------------------------------------------------------------------------------------------------------------------------------------------------------------------------------------------------------------------------------------------------------------------------------------------------------------------------------------------------------------------------------------------------------------------------------------------------------------------------------------------------------------------------------------------------------------------------------------------------------------------------------------------------------------------------------------------------------------------------------------------------------------------------------------------------------------------------------------------------------------------------------------------------------------------------------------------------------------------------------------------------------------------------------------------------------------------------------------------------------------------------------------------------------------------------------------------------------------------------------------------------------------------------------------------------------------------------------------------------------------------------------------------------------------------------------------------------------------------------------------------------------------------------------------------------------------------------------------------------------------------------------------------------------------------------------------------------------------------------------------------------------------------------------------------------------------------------------------------------------------------------------------------------------------------------------------------------------------------------------------------------------------------------------------------	--	--

**02 - Compartimentazioni di vari locali**  
**02.01 - Pareti interne**

Codice	Elementi Manutenibili / Requisiti e Prestazioni / Controlli	Tipologia	Frequenza
<b>02.01</b>	<b>Pareti interne</b>		
02.01.R02	<p>Requisito: Resistenza agli urti</p> <p><i>Le pareti debbono essere in grado di sopportare urti (definiti dall'energia cinetica di urti-tipo o convenzionali di corpi duri, come di oggetti scagliati, o molli, come il peso di un corpo che cade) che non debbono compromettere la stabilità della parete, né provocare il distacco di elementi o frammenti pericolosi a carico degli utenti.</i></p> <ul style="list-style-type: none"> <li>• Livello minimo della prestazione: <i>Le pareti devono resistere all'azione di urti sulla faccia interna, prodotti secondo le modalità riportate di seguito che corrispondono a quelle previste dalla norma UNI 9269 P:</i></li> </ul> <p>- Tipo di prova: <i>Urto con corpo duro;</i>  <i>Massa del corpo [Kg] = 0,5;</i>  <i>Energia d'urto applicata [J] = 3;</i>  <i>Note: - ;</i></p> <p>- Tipo di prova: <i>Urto con corpo molle di grandi dimensioni;</i>  <i>Massa del corpo [Kg] = 50;</i>  <i>Energia d'urto applicata [J] = 300;</i>  <i>Note: Non necessario, per la faccia esterna, oltre il piano terra;</i></p> <p>- Tipo di prova: <i>Urto con corpo molle di piccole dimensioni;</i>  <i>Massa del corpo [Kg] = 3;</i>  <i>Energia d'urto applicata [J] = 60 - 10 - 30;</i>  <i>Note: Superficie esterna, al piano terra.</i></p> <li>• Riferimenti normativi: <i>UNI 7959; UNI 8201; UNI 8290-2; UNI 9269 P; UNI EN 771-1/2/3/4/5/6; UNI ISO 7892.</i></li>		
02.01.01.C01	<p>Controllo: <i>Controllo generale delle parti a vista</i>  <i>Controllo del grado di usura delle parti in vista e di eventuali anomalie (distacchi, fessurazioni, rotture, rigonfiamenti, ecc.).</i></p>	Controllo a vista	quando occorre
02.01.02.C01	<p>Controllo: <i>Controllo generale delle parti a vista</i>  <i>Controllo del grado di usura delle parti in vista e di eventuali anomalie (distacchi, fessurazioni, rotture, rigonfiamenti, ecc.).</i></p>	Controllo a vista	ogni 12 mesi
02.01.R03	<p>Requisito: Resistenza meccanica</p> <p><i>Le pareti devono contrastare in modo efficace la manifestazione di eventuali rotture, o deformazioni rilevanti, causate dall'azione di possibili sollecitazioni.</i></p> <ul style="list-style-type: none"> <li>• Livello minimo della prestazione: <i>Per una analisi più approfondita dei livelli minimi rispetto ai vari componenti e materiali costituenti le pareti si rimanda comunque alle prescrizioni di legge e di normative vigenti in materia.</i></li> <li>• Riferimenti normativi: <i>Legge 5.11.1971, n. 1086; Legge 2.2.1974, n. 64; D.M. Infrastrutture e Trasporti 14.1.2008; C.M. Infrastrutture e Trasporti 2.2.2009, n. 617; UNI 8290-2; UNI EN 771-1/2/3/4/5/6.</i></li> </ul>		

02.01.01.C01	Controllo: Controllo generale delle parti a vista <i>Controllo del grado di usura delle parti in vista e di eventuali anomalie (distacchi, fessurazioni, rotture, rigonfiamenti, ecc.).</i>	Controllo a vista	quando occorre
<b>02.01.02</b>	<b>Tramezzi in blocchi di calcestruzzo vibrocompresso</b>		
02.01.02.R01	Requisito: Resistenza meccanica per tramezzi in laterizio <i>Le pareti devono contrastare in modo efficace la manifestazione di eventuali rotture, o deformazioni rilevanti, causate dall'azione di possibili sollecitazioni.</i> <ul style="list-style-type: none"> <li>• Livello minimo della prestazione: <i>La resistenza caratteristica a compressione, riferita alla sezione netta delle pareti e delle costolature deve risultare non minore di:</i> <ul style="list-style-type: none"> <li>- 30 N/mm<sup>2</sup> nella direzione dei fori;</li> <li>- 15 N/mm<sup>2</sup> nella direzione trasversale ai fori;</li> </ul> <i>per i blocchi di cui alla categoria a2), e di:</i> <ul style="list-style-type: none"> <li>- 15 N/mm<sup>2</sup> nella direzione dei fori;</li> <li>- 5 N/mm<sup>2</sup> nella direzione trasversale ai fori; per i blocchi di cui alla categoria a1).</li> </ul> <i>La resistenza caratteristica a trazione per flessione dovrà essere non minore di:</i> <ul style="list-style-type: none"> <li>- 10 N/mm<sup>2</sup> per i blocchi di tipo a2);</li> <li>- 7 N/mm<sup>2</sup> per i blocchi di tipo a1).</li> </ul> <i>Per una analisi più approfondita dei livelli minimi rispetto ai vari componenti e materiali costituenti le pareti interne si rimanda comunque alle prescrizioni di legge e di normative vigenti in materia.</i> </li> <li>• Riferimenti normativi: <i>Legge 5.11.1971, n. 1086; Legge 2.2.1974, n. 64; D.M. Infrastrutture e Trasporti 14.1.2008; C.M. Infrastrutture e Trasporti 2.2.2009, n. 617; UNI 8290-2; UNI EN 771-1/2/3/4/5/6.</i></li> </ul>		
02.01.02.C01	Controllo: Controllo generale delle parti a vista <i>Controllo del grado di usura delle parti in vista e di eventuali anomalie (distacchi, fessurazioni, rotture, rigonfiamenti, ecc.).</i>	Controllo a vista	ogni 12 mesi

## 02.03 - Infissi interni

Codice	Elementi Manutenibili / Requisiti e Prestazioni / Controlli	Tipologia	Frequenza
<b>02.03</b>	<b>Infissi interni</b>		
02.03.R01	Requisito: Resistenza agli urti <i>Gli infissi dovranno essere in grado di sopportare urti (definiti dall'energia cinetica di urti-tipo o convenzionali di corpi duri, come di oggetti scagliati, o molli, come il peso di un corpo che cade) che non debbono compromettere la stabilità degli stessi; né provocare il distacco di elementi o frammenti pericolosi a carico degli utenti.</i> <ul style="list-style-type: none"> <li>• Livello minimo della prestazione: <i>Gli infissi esterni verticali, ad esclusione degli elementi di tamponamento, devono resistere all'azione di urti esterni ed interni realizzati secondo con le modalità indicate di seguito:</i> <ul style="list-style-type: none"> <li>- Tipo di infisso: Porta esterna: Corpo d'urto: duro - Massa del corpo [Kg]: 0,5; Energia d'urto applicata [J]: faccia esterna = 3,75 - faccia interna = 3,75 Corpo d'urto: molle - Massa del corpo [Kg]: 30; Energia d'urto applicata [J]: faccia esterna = 240 - faccia interna = 240</li> <li>- Tipo di infisso: Finestra: Corpo d'urto: molle - Massa del corpo [Kg]: 50; Energia d'urto applicata [J]: faccia esterna = 900 - faccia interna = 900</li> <li>- Tipo di infisso: Portafinestra: Corpo d'urto: molle - Massa del corpo [Kg]: 50; Energia d'urto applicata [J]: faccia esterna = 700 - faccia interna = 700</li> <li>- Tipo di infisso: Facciata continua: Corpo d'urto: duro - Massa del corpo [Kg]: 1; Energia d'urto applicata [J]: faccia esterna = 6 - faccia interna = -</li> <li>- Tipo di infisso: Elementi pieni: Corpo d'urto: molle - Massa del corpo [Kg]: 50; Energia d'urto applicata [J]: faccia esterna = 700 - faccia interna = -.</li> </ul> </li> <li>• Riferimenti normativi: <i>D.M. Interno 26.8.1992; Capitolato Speciale Tipo per Appalti di Lavori Edilizi; UNI 7143; UNI 7895; UNI 7961; UNI 8290-2; UNI 8369-1/5; UNI 8894; UNI 8975; UNI 9171; UNI 9172; UNI 9173-1/2/3/4; UNI 9283; UNI 9570; UNI 10818; UNI EN 107; UNI EN 949; UNI EN 1026; UNI EN 1027; UNI EN 1154; UNI EN 1155; UNI EN 1158; UNI EN 1303; UNI EN 1527; UNI ENV 1627; UNI ENV 1628; UNI ENV 1629; UNI ENV 1630; UNI EN 1634-1; UNI EN 1670; UNI EN 12207; UNI EN 12208; UNI EN 12210; UNI EN 12211; UNI EN 12365-1/2/3/4; UNI EN 12518; UNI EN 12519; UNI EN ISO 6410-1.</i></li> </ul>		
<b>02.03.01</b>	<b>Porte antipanico</b>		
02.03.01.R03	Requisito: Resistenza agli urti per porte antipanico <i>Le porte antipanico dovranno essere in grado di sopportare urti che non debbono compromettere la stabilità degli stessi; né provocare il distacco di elementi o frammenti pericolosi a carico degli utenti.</i> <ul style="list-style-type: none"> <li>• Livello minimo della prestazione: <i>Gli infissi devono resistere all'azione di urti esterni ed interni realizzati con le modalità indicate nelle norme UNI EN 179, UNI EN 1125, UNI EN 1158.</i></li> </ul>		

02.03.01.C05	<ul style="list-style-type: none"> <li>Riferimenti normativi: <i>D.M. Interno 26.8.1992; Capitolato Speciale Tipo per Appalti di Lavori Edilizi; UNI 8290-2; UNI EN 179; UNI EN 1125; UNI EN 1158.</i></li> </ul>	Controllo	ogni mese
02.03.01.C06	<p>Controllo: Controllo maniglione <i>Controllo del corretto funzionamento dei maniglioni e degli elementi di manovra che regolano lo sblocco delle ante.</i></p> <p>Controllo: Controllo parti in vista <i>Controllo delle parti in vista, delle finiture e dello strato di protezione superficiale (qualora il tipo di rivestimento lo preveda). Controllo dei fissaggi del telaio al controtelaio.</i></p>	Controllo a vista	ogni 12 mesi
<b>02.03.02</b>	<b>Porte tagliafuoco</b>		
02.03.02.R03	<p>Requisito: Resistenza agli urti per porte tagliafuoco</p> <p><i>Le porte tagliafuoco dovranno essere in grado di sopportare urti che non debbono compromettere la stabilità degli stessi; né provocare il distacco di elementi o frammenti pericolosi a carico degli utenti.</i></p> <ul style="list-style-type: none"> <li>Livello minimo della prestazione: <i>Gli infissi devono resistere all'azione di urti esterni ed interni realizzati con le modalità indicate nelle norme UNI EN 179, UNI EN 1125, UNI EN 1158.</i></li> <li>Riferimenti normativi: <i>D.M. Interno 26.8.1992; Capitolato Speciale Tipo per Appalti di Lavori Edilizi; UNI 8290-2; UNI EN 179; UNI EN 1125; UNI EN 1158.</i></li> </ul>		
02.03.02.C05	<p>Controllo: Controllo maniglione <i>Controllo del corretto funzionamento dei maniglioni e degli elementi di manovra che regolano lo sblocco delle ante.</i></p>	Controllo	ogni mese
02.03.02.C06	<p>Controllo: Controllo parti in vista <i>Controllo delle parti in vista, delle finiture e dello strato di protezione superficiale (qualora il tipo di rivestimento lo preveda). Controllo dei fissaggi del telaio al controtelaio.</i></p>	Controllo a vista	ogni 12 mesi

### 03 - Sostituzione cupolotti

#### 03.01 - Coperture piane

Codice	Elementi Manutenibili / Requisiti e Prestazioni / Controlli	Tipologia	Frequenza
<b>03.01</b>	<b>Coperture piane</b>		
03.01.R02	<p>Requisito: Resistenza al vento</p> <p><i>La copertura deve resistere alle azioni e depressioni del vento tale da non compromettere la stabilità e la funzionalità degli strati che la costituiscono.</i></p> <ul style="list-style-type: none"> <li>Livello minimo della prestazione: <i>I livelli minimi variano in funzione degli elementi impiegati per i quali si rinvia alla normativa vigente.</i></li> <li>Riferimenti normativi: <i>D.M. Infrastrutture e Trasporti 14.1.2008; C.M. Infrastrutture e Trasporti 2.2.2009, n. 617; UNI 8089; UNI 8178; UNI 8290-2; UNI 8627; UNI EN 1991.</i></li> </ul>		
03.01.01.C01	<p>Controllo: Controllo dello stato <i>Controllare le condizioni e la funzionalità dell'accessibilità di botole, lucernari e/o altri accessi. Controllo degli elementi di fissaggio.</i></p>	Controllo a vista	ogni 12 mesi
03.01.R04	<p>Requisito: Resistenza meccanica</p> <p><i>La copertura deve garantire una resistenza meccanica rispetto alle condizioni di carico (carichi concentrati e distribuiti) di progetto in modo da garantire la stabilità e la stabilità degli strati costituenti. Inoltre vanno considerate le caratteristiche dello strato di supporto che dovranno essere adeguate alle sollecitazioni e alla resistenza degli elementi di tenuta.</i></p> <ul style="list-style-type: none"> <li>Livello minimo della prestazione: <i>Comunque, in relazione alla funzione strutturale, le caratteristiche delle coperture devono corrispondere a quelle prescritte dalle leggi e normative vigenti.</i></li> <li>Riferimenti normativi: <i>Legge 5.11.1971, n. 1086; Legge 2.2.1974, n. 64; D.M. Infrastrutture e Trasporti 14.1.2008; C.M. Infrastrutture e Trasporti 2.2.2009, n. 617; UNI 8290-2; UNI 8635-14; UNI EN 595.</i></li> </ul>		
03.01.01.C01	<p>Controllo: Controllo dello stato <i>Controllare le condizioni e la funzionalità dell'accessibilità di botole, lucernari e/o altri accessi. Controllo degli elementi di fissaggio.</i></p>	Controllo a vista	ogni 12 mesi

### 04 - Realizzazione serramento vetrato EI 60

#### 04.01 - Infissi esterni

Codice	Elementi Manutenibili / Requisiti e Prestazioni / Controlli	Tipologia	Frequenza
<b>04.01</b>	<b>Infissi esterni</b>		
04.01.R09	<p>Requisito: Resistenza agli urti</p> <p><i>Gli infissi dovranno essere in grado di sopportare urti (definiti dall'energia cinetica di urti-tipo o convenzionali di corpi duri, come di oggetti scagliati, o molli, come il peso di un corpo che cade) che non debbono compromettere la stabilità degli stessi; né provocare il distacco di elementi o frammenti pericolosi a carico degli utenti.</i></p>		

	<ul style="list-style-type: none"> <li>• Livello minimo della prestazione: <i>Gli infissi esterni verticali, ad esclusione degli elementi di tamponamento, devono resistere all'azione di urti esterni ed interni realizzati secondo con le modalità indicate di seguito:</i> <ul style="list-style-type: none"> <li>- Tipo di infisso: Porta esterna: Corpo d'urto: duro - Massa del corpo [Kg]: 0,5; Energia d'urto applicata [J]: faccia esterna = 3,75 - faccia interna = 3,75</li> <li>Corpo d'urto: molle - Massa del corpo [Kg]: 30; Energia d'urto applicata [J]: faccia esterna = 240 - faccia interna = 240</li> <li>- Tipo di infisso: Finestra: Corpo d'urto: molle - Massa del corpo [Kg]: 50; Energia d'urto applicata [J]: faccia esterna = 900 - faccia interna = 900</li> <li>- Tipo di infisso: Portafinestra: Corpo d'urto: molle - Massa del corpo [Kg]: 50; Energia d'urto applicata [J]: faccia esterna = 700 - faccia interna = 700</li> <li>- Tipo di infisso: Facciata continua: Corpo d'urto: duro - Massa del corpo [Kg]: 1; Energia d'urto applicata [J]: faccia esterna = 6 - faccia interna = -</li> <li>- Tipo di infisso: Elementi pieni: Corpo d'urto: molle - Massa del corpo [Kg]: 50; Energia d'urto applicata [J]: faccia esterna = 700 - faccia interna = -.</li> </ul> </li> <li>• Riferimenti normativi: <i>D.M. Interno 26.8.1992; Capitolato Speciale Tipo per Appalti di Lavori Edilizi; UNI 7143; UNI 7895; UNI 7961; UNI 8290-2; UNI 8369-1/5; UNI 8894; UNI 8975; UNI 9171; UNI 9172; UNI 9173-1/2/3/4; UNI 9283; UNI 9570; UNI 10818; UNI EN 107; UNI EN 949; UNI EN 1026; UNI EN 1027; UNI EN 1154; UNI EN 1155; UNI EN 1158; UNI EN 1303; UNI EN 1527; UNI ENV 1627; UNI ENV 1628; UNI ENV 1629; UNI ENV 1630; UNI EN 1634-1; UNI EN 1670; UNI EN 12207; UNI EN 12208; UNI EN 12210; UNI EN 12211; UNI EN 12365-1/2/3/4; UNI EN 12519; UNI EN ISO 6410-1.</i></li> </ul>		
04.01.01.C12	<p>Controllo: Controllo vetri</p> <p><i>Controllo uniformità dei vetri e delle sigillature vetro-telaio. Controllare la presenza di depositi o sporco. Verifica di assenza di anomalie e/o difetti (rottura, depositi, macchie, ecc.).</i></p>	Controllo a vista	ogni 6 mesi
04.01.01.C03	<p>Controllo: Controllo guarnizioni di tenuta</p> <p><i>Controllo dell'efficacia delle guarnizioni. Controllo dell'adesione delle guarnizioni ai profili di contatto dei telai. Controllo del corretto inserimento nelle proprie sedi delle guarnizioni. Controllo dell'elasticità delle guarnizioni.</i></p>	Controllo a vista	ogni 12 mesi
04.01.R10	<p>Requisito: Resistenza al vento</p> <p><i>Gli infissi debbono resistere alle azioni e depressioni del vento in modo da garantire la sicurezza degli utenti e assicurare la durata e la funzionalità nel tempo. Inoltre essi devono sopportare l'azione del vento senza compromettere la funzionalità degli elementi che li costituiscono.</i></p> <ul style="list-style-type: none"> <li>• Livello minimo della prestazione: <i>I livelli minimi variano in funzione di prove di laboratorio basate nella misurazione della differenza di pressioni, riprodotte convenzionalmente in condizioni di sovrappressione e in depressione secondo la UNI EN 12210 e UNI EN 12211.</i></li> <li>• Riferimenti normativi: <i>D.M. Infrastrutture e Trasporti 14.1.2008; C.M. Infrastrutture e Trasporti 2.2.2009, n. 617; Capitolato Speciale Tipo per Appalti di Lavori Edilizi; UNI 7959; UNI 8290-2; UNI 8894; UNI EN 12210; UNI EN 12211.</i></li> </ul>		
04.01.01.C12	<p>Controllo: Controllo vetri</p> <p><i>Controllo uniformità dei vetri e delle sigillature vetro-telaio. Controllare la presenza di depositi o sporco. Verifica di assenza di anomalie e/o difetti (rottura, depositi, macchie, ecc.).</i></p>	Controllo a vista	ogni 6 mesi
04.01.01.C03	<p>Controllo: Controllo guarnizioni di tenuta</p> <p><i>Controllo dell'efficacia delle guarnizioni. Controllo dell'adesione delle guarnizioni ai profili di contatto dei telai. Controllo del corretto inserimento nelle proprie sedi delle guarnizioni. Controllo dell'elasticità delle guarnizioni.</i></p>	Controllo a vista	ogni 12 mesi

## Facilità d'intervento

### 01 - Sostituzione pareti aule 01.01 - Pareti interne

Codice	Elementi Manutenibili / Requisiti e Prestazioni / Controlli	Tipologia	Frequenza
<b>01.01</b>	<b>Pareti interne</b>		
01.01.R03	<p>Requisito: Attrezzabilità</p> <p><i>Le pareti debbono consentire l'installazione di arredi e attrezzature.</i></p> <ul style="list-style-type: none"> <li>• Livello minimo della prestazione: <i>I livelli minimi variano in funzione alle diverse tecnologie utilizzate. E' opportuno comunque che si verifichi la stabilità dei mobili appesi, in particolare per le sollecitazioni dal basso verso l'alto a tutela dell'incolumità dell'utente. Per le altre sollecitazioni si devono applicare le norme previste per i mobili.</i></li> <li>• Riferimenti normativi: UNI 7959; UNI 8290-2; UNI 8326; UNI 10815; UNI 10820; UNI EN 771-1/2/3/4/5/6.</li> </ul>		

### 01.02 - Infissi interni

Codice	Elementi Manutenibili / Requisiti e Prestazioni / Controlli	Tipologia	Frequenza
<b>01.02</b>	<b>Infissi interni</b>		
01.02.R06	<p>Requisito: Pulibilità</p> <p><i>Gli infissi devono consentire la rimozione di sporcizia, depositi, macchie, ecc.</i></p> <ul style="list-style-type: none"> <li>• Livello minimo della prestazione: <i>Gli infissi devono essere accessibili e dimensionati in modo da consentire le operazioni di pulizia.</i></li> <li>• Riferimenti normativi: D.M. Interno 26.8.1992; Capitolato Speciale Tipo per Appalti di Lavori Edilizi; UNI 8290-2; UNI 8894.</li> </ul>		
01.02.01.C05	<p>Controllo: Controllo vetri</p> <p><i>Controllo uniformità dei vetri e delle sigillature vetro-telaio. Controllare la presenza di depositi o sporco. Verifica di assenza di anomalie e/o difetti (rottura, depositi, macchie, ecc.).</i></p>	Controllo a vista	ogni 6 mesi
01.02.01.C02	<p>Controllo: Controllo guide di scorrimento</p> <p><i>Controllo della loro funzionalità e dell'assenza di depositi nei binari di scorrimento (per porte scorrevoli).</i></p>	Controllo a vista	ogni 6 mesi
01.02.01.C04	<p>Controllo: Controllo parti in vista</p> <p><i>Controllo delle parti in vista, delle finiture e dello strato di protezione superficiale (qualora il tipo di rivestimento lo preveda). Controllo dei fissaggi del telaio al controltelaio.</i></p>	Controllo a vista	ogni 12 mesi
01.02.R12	<p>Requisito: Riparabilità</p> <p><i>Gli infissi dovranno essere collocati in modo da consentire il ripristino dell'integrità, la funzionalità e l'efficienza di parti ed elementi soggetti a guasti.</i></p> <ul style="list-style-type: none"> <li>• Livello minimo della prestazione: <i>Gli infissi devono essere accessibili in modo da consentire agevolmente le operazioni di riparazione. La loro collocazione dovrà rispettare le norme tecniche di settore.</i></li> <li>• Riferimenti normativi: D.M. Interno 26.8.1992; Capitolato Speciale Tipo per Appalti di Lavori Edilizi; UNI 8290-2; UNI 8894; UNI 7864; UNI 7866; UNI 7961; UNI EN 12519; UNI 8861; UNI 8975.</li> </ul>		
01.02.01.C03	<p>Controllo: Controllo maniglia</p> <p><i>Controllo del corretto funzionamento.</i></p>	Controllo a vista	ogni 6 mesi
01.02.01.C02	<p>Controllo: Controllo guide di scorrimento</p> <p><i>Controllo della loro funzionalità e dell'assenza di depositi nei binari di scorrimento (per porte scorrevoli).</i></p>	Controllo a vista	ogni 6 mesi
01.02.01.C01	<p>Controllo: Controllo delle serrature</p> <p><i>Controllo della loro funzionalità.</i></p>	Controllo a vista	ogni 12 mesi
01.02.R13	<p>Requisito: Sostituibilità</p> <p><i>Gli infissi dovranno essere realizzati e collocati in modo da consentire la loro sostituibilità, e/o la collocazione di parti ed elementi essi soggetti a guasti.</i></p> <ul style="list-style-type: none"> <li>• Livello minimo della prestazione: <i>Onde facilitare la sostituzione di intere parti (ante, telai, ecc.), è inoltre opportuno che l'altezza e la larghezza di coordinazione degli infissi esterni verticali siano modulari e corrispondenti a quelle previste dalle norme UNI 7864, UNI 7866, UNI 7961, UNI 8861, UNI 8975 e UNI EN 12519.</i></li> <li>• Riferimenti normativi: Capitolato Speciale Tipo per Appalti di Lavori Edilizi; UNI 7864; UNI 7866; UNI 7961; UNI 8290-2; UNI 8861; UNI 8894; UNI 8975; UNI EN 12519.</li> </ul>		
01.02.01.C05	<p>Controllo: Controllo vetri</p> <p><i>Controllo uniformità dei vetri e delle sigillature vetro-telaio. Controllare la presenza di depositi o sporco. Verifica di assenza di anomalie e/o difetti (rottura, depositi, macchie, ecc.).</i></p>	Controllo a vista	ogni 6 mesi

01.02.01.C03	Controllo: Controllo maniglia <i>Controllo del corretto funzionamento.</i>	Controllo a vista	ogni 6 mesi
--------------	-------------------------------------------------------------------------------	-------------------	-------------

## 02 - Compartimentazioni di vari locali

## 02.03 - Infissi interni

Codice	Elementi Manutenibili / Requisiti e Prestazioni / Controlli	Tipologia	Frequenza
<b>02.03</b>	<b>Infissi interni</b>		
02.03.R02	<p>Requisito: Riparabilità</p> <p><i>Gli infissi dovranno essere collocati in modo da consentire il ripristino dell'integrità, la funzionalità e l'efficienza di parti ed elementi soggetti a guasti.</i></p> <ul style="list-style-type: none"> <li>• Livello minimo della prestazione: <i>Gli infissi devono essere accessibili in modo da consentire agevolmente le operazioni di riparazione. La loro collocazione dovrà rispettare le norme tecniche di settore.</i></li> <li>• Riferimenti normativi: <i>D.M. Interno 26.8.1992; Capitolato Speciale Tipo per Appalti di Lavori Edilizi; UNI 8290-2; UNI 8894; UNI 7864; UNI 7866; UNI 7961; UNI EN 12519; UNI 8861; UNI 8975.</i></li> </ul>		
02.03.02.C04	Controllo: Controllo delle serrature <i>Controllo della loro funzionalità.</i>	Controllo a vista	ogni 12 mesi
02.03.01.C04	Controllo: Controllo delle serrature <i>Controllo della loro funzionalità.</i>	Controllo a vista	ogni 12 mesi
02.03.R03	<p>Requisito: Sostituibilità</p> <p><i>Gli infissi dovranno essere realizzati e collocati in modo da consentire la loro sostituibilità, e/o la collocazione di parti ed elementi essi soggetti a guasti.</i></p> <ul style="list-style-type: none"> <li>• Livello minimo della prestazione: <i>Onde facilitare la sostituzione di intere parti (ante, telai, ecc.), è inoltre opportuno che l'altezza e la larghezza di coordinazione degli infissi esterni verticali siano modulari e corrispondenti a quelle previste dalle norme UNI 7864, UNI 7866, UNI 7961, UNI 8861, UNI 8975 e UNI EN 12519.</i></li> <li>• Riferimenti normativi: <i>Capitolato Speciale Tipo per Appalti di Lavori Edilizi; UNI 7864; UNI 7866; UNI 7961; UNI 8290-2; UNI 8861; UNI 8894; UNI 8975; UNI EN 12519.</i></li> </ul>		
02.03.R04	<p>Requisito: Pulibilità</p> <p><i>Gli infissi devono consentire la rimozione di sporcizia, depositi, macchie, ecc.</i></p> <ul style="list-style-type: none"> <li>• Livello minimo della prestazione: <i>Gli infissi devono essere accessibili e dimensionati in modo da consentire le operazioni di pulizia.</i></li> <li>• Riferimenti normativi: <i>D.M. Interno 26.8.1992; Capitolato Speciale Tipo per Appalti di Lavori Edilizi; UNI 8290-2; UNI 8894.</i></li> </ul>		
02.03.02.C02	Controllo: Controllo controbocchette <i>Verificare il posizionamento delle controbocchette a pavimento rispetto al filo del pavimento, assicurandosi che l'altezza superiore non sia maggiore di 15 mm. Verificare inoltre l'assenza di polvere e sporcizia.</i>	Controllo	ogni mese
02.03.01.C02	Controllo: Controllo controbocchette <i>Verificare il posizionamento delle controbocchette a pavimento rispetto al filo del pavimento, assicurandosi che l'altezza superiore non sia maggiore di 15 mm. Verificare inoltre l'assenza di polvere e sporcizia.</i>	Aggiornamento	ogni mese
02.03.02.C08	Controllo: Controllo vetri <i>Controllo uniformità dei vetri e delle sigillature vetro-telaio. Controllare la presenza di depositi o sporco. Verifica di assenza di anomalie e/o difetti (rottura, depositi, macchie, ecc.).</i>	Controllo a vista	ogni 6 mesi
02.03.01.C08	Controllo: Controllo vetri <i>Controllo uniformità dei vetri e delle sigillature vetro-telaio. Controllare la presenza di depositi o sporco. Verifica di assenza di anomalie e/o difetti (rottura, depositi, macchie, ecc.).</i>	Controllo a vista	ogni 6 mesi
<b>02.03.01</b>	<b>Porte antipanico</b>		
02.03.01.R05	<p>Requisito: Sostituibilità per porte antipanico</p> <p><i>Le porte antipanico dovranno essere realizzate e collocate in modo da consentire la loro sostituibilità, e/o la collocazione di parti ed elementi essi soggetti a guasti.</i></p> <ul style="list-style-type: none"> <li>• Livello minimo della prestazione: <i>Onde facilitare la sostituzione è fondamentale che i componenti ed i dispositivi antipanico siano corrispondenti a quelle previste dalle norme UNI EN 179, UNI EN 1125, UNI EN 1158.</i></li> <li>• Riferimenti normativi: <i>Capitolato Speciale Tipo per Appalti di Lavori Edilizi; UNI 8290-2; UNI EN 179; UNI EN 1125; UNI EN 1158.</i></li> </ul>		
02.03.01.C08	Controllo: Controllo vetri <i>Controllo uniformità dei vetri e delle sigillature vetro-telaio. Controllare la presenza di depositi o sporco. Verifica di assenza di anomalie e/o difetti (rottura, depositi, macchie, ecc.).</i>	Controllo a vista	ogni 6 mesi
<b>02.03.02</b>	<b>Porte tagliafuoco</b>		
02.03.02.R05	<p>Requisito: Sostituibilità per porte tagliafuoco</p> <p><i>Le porte tagliafuoco dovranno essere realizzate e collocate in modo da consentire la loro</i></p>		

02.03.02.C08	<p>sostituibilità, e/o la collocazione di parti ed elementi essi soggetti a guasti.</p> <ul style="list-style-type: none"> <li>• Livello minimo della prestazione: <i>Onde facilitare la sostituzione è fondamentale che i componenti ed i dispositivi antipanico siano corrispondenti a quelle previste dalle norme UNI EN 179, UNI EN 1125, UNI EN 1158.</i></li> <li>• Riferimenti normativi: <i>Capitolato Speciale Tipo per Appalti di Lavori Edilizi; UNI 8290-2; UNI EN 179; UNI EN 1125; UNI EN 1158.</i></li> </ul> <p>Controllo: Controllo vetri  <i>Controllo uniformità dei vetri e delle sigillature vetro-telaio. Controllare la presenza di depositi o sporco. Verifica di assenza di anomalie e/o difetti (rottura, depositi, macchie, ecc.).</i></p>	Controllo a vista	ogni 6 mesi
--------------	---------------------------------------------------------------------------------------------------------------------------------------------------------------------------------------------------------------------------------------------------------------------------------------------------------------------------------------------------------------------------------------------------------------------------------------------------------------------------------------------------------------------------------------------------------------------------------------------------------------------------------------------------------------------------------------------------------------------------------------------------------------------------	-------------------	-------------

### 03 - Sostituzione cupolotti

#### 03.01 - Coperture piane

Codice	Elementi Manutenibili / Requisiti e Prestazioni / Controlli	Tipologia	Frequenza
<b>03.01.01</b>	<b>Accessi alla copertura</b>		
03.01.01.R01	<p>Requisito: Accessibilità</p> <p><i>Gli accessi alla copertura dovranno essere dimensionati ed organizzati in modo da essere raggiungibili e praticabili.</i></p> <ul style="list-style-type: none"> <li>• Livello minimo della prestazione: <i>Per i livelli minimi si prende in considerazione le norme UNI 8088 (Lavori inerenti le coperture dei fabbricati - Criteri per la sicurezza) e UNI EN 517 (Accessori prefabbricati per coperture - Ganci di sicurezza da tetto)</i></li> <li>• Riferimenti normativi: <i>D.Lgs. 9.4.2008, n. 81; UNI 8088; UNI 8089; UNI EN 517.</i></li> </ul>		

### 04 - Realizzazione serramento vetrato EI 60

#### 04.01 - Infissi esterni

Codice	Elementi Manutenibili / Requisiti e Prestazioni / Controlli	Tipologia	Frequenza
<b>04.01</b>	<b>Infissi esterni</b>		
04.01.R05	<p>Requisito: Pulibilità</p> <p><i>Gli infissi devono consentire la rimozione di sporcizia, depositi, macchie, ecc.</i></p> <ul style="list-style-type: none"> <li>• Livello minimo della prestazione: <i>Gli infissi devono essere accessibili ed inoltre è necessario che la loro altezza da terra sia inferiore a 200 cm e la larghezza delle ante non superiore ai 60 cm in modo da consentire le operazioni di pulizia rimanendo dall'interno.</i></li> <li>• Riferimenti normativi: <i>D.M. Interno 26.8.1992; Capitolato Speciale Tipo per Appalti di Lavori Edilizi; UNI 8290-2; UNI 8894.</i></li> </ul>		
04.01.01.C12	<p>Controllo: Controllo vetri</p> <p><i>Controllo uniformità dei vetri e delle sigillature vetro-telaio. Controllare la presenza di depositi o sporco. Verifica di assenza di anomalie e/o difetti (rottura, depositi, macchie, ecc.).</i></p>	Controllo a vista	ogni 6 mesi
04.01.01.C08	<p>Controllo: Controllo persiane avvolgibili in plastica</p> <p><i>Controllo funzionalità degli organi di manovra e delle parti in vista.</i></p>	Controllo a vista	ogni 12 mesi
04.01.01.C04	<p>Controllo: Controllo guide di scorrimento</p> <p><i>Controllo della funzionalità delle guide di scorrimento.</i></p>	Controllo a vista	ogni 12 mesi
04.01.01.C02	<p>Controllo: Controllo generale</p> <p><i>Controllo delle finiture e dello strato di protezione superficiale, controllo dei giochi e planarità delle parti.</i></p>	Controllo a vista	ogni 12 mesi

## Funzionalità tecnologica

### 01 - Sostituzione pareti aule 01.02 - Infissi interni

Codice	Elementi Manutenibili / Requisiti e Prestazioni / Controlli	Tipologia	Frequenza
<b>01.02</b>	<b>Infissi interni</b>		
01.02.R04	<p>Requisito: Oscurabilità</p> <p><i>Gli infissi devono, attraverso opportuni schermi e/o dispositivi di oscuramento, provvedere alla regolazione della luce naturale immessa.</i></p> <ul style="list-style-type: none"> <li>• Livello minimo della prestazione: <i>I dispositivi di schermatura esterna di cui sono dotati gli infissi interni verticali devono consentire una regolazione del livello di illuminamento negli spazi chiusi degli alloggi fino ad un valore non superiore a 0,2 lux.</i></li> <li>• Riferimenti normativi: <i>Legge 9.1.1991, n. 10; D.Lgs. 19.8.2005, n. 192; D.Lgs. 30.5.2008, n. 115; D.P.R. 2.4.2009, n. 59; C.M. Lavori Pubblici 22.5.1967, n. 3151; UNI 8290-2; UNI 8894; UNI 8979.</i></li> </ul>		
01.02.01.C05	<p>Controllo: Controllo vetri</p> <p><i>Controllo uniformità dei vetri e delle sigillature vetro-telaio. Controllare la presenza di depositi o sporco. Verifica di assenza di anomalie e/o difetti (rottura, depositi, macchie, ecc.).</i></p>	Controllo a vista	ogni 6 mesi

### 02 - Compartimentazioni di vari locali 02.03 - Infissi interni

Codice	Elementi Manutenibili / Requisiti e Prestazioni / Controlli	Tipologia	Frequenza
<b>02.03</b>	<b>Infissi interni</b>		
02.03.R05	<p>Requisito: Oscurabilità</p> <p><i>Gli infissi devono, attraverso opportuni schermi e/o dispositivi di oscuramento, provvedere alla regolazione della luce naturale immessa.</i></p> <ul style="list-style-type: none"> <li>• Livello minimo della prestazione: <i>I dispositivi di schermatura esterna di cui sono dotati gli infissi interni verticali devono consentire una regolazione del livello di illuminamento negli spazi chiusi degli alloggi fino ad un valore non superiore a 0,2 lux.</i></li> <li>• Riferimenti normativi: <i>Legge 9.1.1991, n. 10; D.Lgs. 19.8.2005, n. 192; D.Lgs. 30.5.2008, n. 115; D.P.R. 2.4.2009, n. 59; C.M. Lavori Pubblici 22.5.1967, n. 3151; UNI 8290-2; UNI 8894; UNI 8979.</i></li> </ul>		
02.03.02.C08	<p>Controllo: Controllo vetri</p> <p><i>Controllo uniformità dei vetri e delle sigillature vetro-telaio. Controllare la presenza di depositi o sporco. Verifica di assenza di anomalie e/o difetti (rottura, depositi, macchie, ecc.).</i></p>	Controllo a vista	ogni 6 mesi
02.03.01.C08	<p>Controllo: Controllo vetri</p> <p><i>Controllo uniformità dei vetri e delle sigillature vetro-telaio. Controllare la presenza di depositi o sporco. Verifica di assenza di anomalie e/o difetti (rottura, depositi, macchie, ecc.).</i></p>	Controllo a vista	ogni 6 mesi

### 04 - Realizzazione serramento vetrato EI 60 04.01 - Infissi esterni

Codice	Elementi Manutenibili / Requisiti e Prestazioni / Controlli	Tipologia	Frequenza
<b>04.01</b>	<b>Infissi esterni</b>		
04.01.R02	<p>Requisito: (Attitudine al) controllo del flusso luminoso</p> <p><i>Gli infissi dovranno consentire una adeguata immissione di luce naturale all'interno, in quantità sufficiente per lo svolgimento delle attività previste e permetterne la regolazione.</i></p> <ul style="list-style-type: none"> <li>• Livello minimo della prestazione: <i>La superficie trasparente delle finestre e delle portefinestre deve essere dimensionata in modo da assicurare all'ambiente servito un valore del fattore medio di luce diurna nell'ambiente non inferiore al 2%. In ogni caso la superficie finestrata apribile non deve essere inferiore ad 1/8 della superficie del pavimento del locale.</i></li> <li>• Riferimenti normativi: <i>Legge 9.1.1991, n. 10; D.Lgs. 19.8.2005, n. 192; D.Lgs. 30.5.2008, n. 115; D.P.R. 2.4.2009, n. 59; D.M. Interno 26.8.1992; Capitolato Speciale Tipo per Appalti di Lavori Edilizi; UNI 7143; UNI 7895; UNI 7961; UNI 8290-2; UNI 8369-1/5; UNI 8894; UNI 8975; UNI 9171; UNI 9172; UNI 9173-1/2/3/4; UNI 9283; UNI 9570; UNI 10818; UNI EN 107; UNI EN 949; UNI EN 1026; UNI EN 1027; UNI EN 1154; UNI EN 1155; UNI EN 1158; UNI EN 1303; UNI EN 1527; UNI ENV 1627; UNI ENV 1628; UNI ENV 1629; UNI ENV 1630; UNI EN 1634-1; UNI EN 1670; UNI EN 12207; UNI EN 12208; UNI EN 12210; UNI EN 12211; UNI EN 12365-1/2/3/4; UNI EN 12519; UNI EN ISO 6410-1.</i></li> </ul>		

04.01.01.C01	Controllo: Controllo frangisole <i>Controllo funzionalità degli organi di manovra e delle parti in vista.</i>	Controllo a vista	ogni 12 mesi
--------------	------------------------------------------------------------------------------------------------------------------	-------------------	--------------

## Protezione antincendio

### 01 - Sostituzione pareti aule

#### 01.01 - Pareti interne

Codice	Elementi Manutenibili / Requisiti e Prestazioni / Controlli	Tipologia	Frequenza
<b>01.01</b>	<b>Pareti interne</b>		
01.01.R04	<p>Requisito: Reazione al fuoco</p> <p><i>Livello di partecipazione al fuoco dei materiali combustibili costituenti le pareti.</i></p> <ul style="list-style-type: none"> <li>Livello minimo della prestazione: <i>I livelli minimi vengono valutati attraverso prove distruttive in laboratorio dei materiali, in particolare:</i> <ul style="list-style-type: none"> <li>- attraverso la prova di non combustibilità (UNI EN ISO 1182);</li> <li>- attraverso la reazione al fuoco dei materiali sospesi che possono essere investiti da una piccola fiamma su entrambe le facce (UNI 8456);</li> <li>- attraverso la reazione al fuoco dei materiali che possono essere investiti da una piccola fiamma solamente su una faccia (UNI 8457);</li> <li>- attraverso la reazione al fuoco dei materiali sottoposti all'azione di una fiamma d'innescio in presenza di calore radiante (UNI 9174).</li> </ul> </li> <li>Riferimenti normativi: D.M. Interno 30.11.1983; D.M. Interno 26.6.1984; D.M. Interno 14.1.1985; D.M. Interno 16.5.1987, n. 246; D.M. Interno 16.2.2007; D.M. Interno 9.3.2007; D.M. Interno 9.5.2007; C.M. Interno 15.2.2008, n. 1968; UNI 7959; UNI 8290-2; UNI 8456; UNI 8457; UNI 9174; UNI EN 771-1/2/3/4/5/6; UNI EN ISO 1182.</li> </ul>		
01.01.R10	<p>Requisito: Resistenza al fuoco</p> <p><i>I materiali costituenti le pareti sottoposti all'azione del fuoco non devono subire trasformazioni chimico-fisiche.</i></p> <ul style="list-style-type: none"> <li>Livello minimo della prestazione: <i>In particolare gli elementi costruttivi delle pareti interne devono avere la resistenza al fuoco indicata di seguito, espressa in termini di tempo entro i quali essi conservano stabilità, tenuta alla fiamma e ai fumi e isolamento termico:</i> <ul style="list-style-type: none"> <li>- altezza antincendio [m] da 12 a 32, Classe REI [min.] = 60;</li> <li>- altezza antincendio [m] da oltre 32 a 80, Classe REI [min.] = 90;</li> <li>- altezza antincendio [m] oltre 80, Classe REI [min.] = 120.</li> </ul> </li> <li>Riferimenti normativi: D.M. Interno 30.11.1983; D.M. Interno 16.5.1987, n. 246; D.M. Interno 26.8.1992; D.M. Interno 16.2.2007; D.M. Interno 9.3.2007; D.M. Interno 9.5.2007; C.M. Interno 14.9.1961, n. 91; C.M. Interno 15.2.2008, n. 1968; UNI 8290-2; UNI 9503; UNI 9504; UNI 10820; UNI EN 771-1/2/3/4/5/6; UNI EN 1363-1/2; UNI EN 1634-1; UNI EN 1992; UNI EN 1363-1/2; UNI EN ISO 1182; UNI CEI EN ISO 13943; Bollettino Ufficiale CNR 25.7.1973, n. 37.</li> </ul>		

#### 01.02 - Infissi interni

Codice	Elementi Manutenibili / Requisiti e Prestazioni / Controlli	Tipologia	Frequenza
<b>01.02</b>	<b>Infissi interni</b>		
01.02.R11	<p>Requisito: Resistenza al fuoco</p> <p><i>I materiali costituenti gli infissi, sottoposti all'azione del fuoco non devono subire trasformazioni chimico-fisiche.</i></p> <ul style="list-style-type: none"> <li>Livello minimo della prestazione: <i>I serramenti dovranno essere scelti in base alla individuazione della classe di resistenza al fuoco REI in funzione dell'altezza dell'edificio e rispettare i seguenti valori:</i> <ul style="list-style-type: none"> <li>- altezza antincendio [m] da 12 a 32, Classe REI [min.] = 60;</li> <li>- altezza antincendio [m] da oltre 32 a 80, Classe REI [min.] = 90;</li> <li>- altezza antincendio [m] oltre 80, Classe REI [min.] = 120.</li> </ul> </li> <li>Riferimenti normativi: D.M. Interno 30.11.1983; D.M. Interno 16.5.1987, n. 246; D.M. Interno 26.8.1992; D.M. Interno 22.2.2006; Capitolato Speciale Tipo per Appalti di Lavori Edilizi; UNI 8290-2; UNI 8894; UNI 9503; UNI 9504; UNI EN 1634-1; UNI EN 1992; UNI EN ISO 1182; UNI EN 1363-1/2; UNI CEI EN ISO 13943.</li> </ul>		

### 02 - Compartimentazioni di vari locali

#### 02.03 - Infissi interni

Codice	Elementi Manutenibili / Requisiti e Prestazioni / Controlli	Tipologia	Frequenza
<b>02.03.01</b>	<b>Porte antipanico</b>		
02.03.01.R04	<p>Requisito: Resistenza al fuoco per porte antipanico</p> <p><i>I materiali costituenti le porte antipanico, sottoposti all'azione del fuoco non devono subire</i></p>		

	<p><i>trasformazioni chimico-fisiche.</i></p> <ul style="list-style-type: none"> <li>• Livello minimo della prestazione: <i>I serramenti dovranno essere scelti in base alla individuazione della classe di resistenza al fuoco REI in funzione dell'altezza dell'edificio e rispettare i seguenti valori:</i> <ul style="list-style-type: none"> <li>- altezza antincendio [m] da 12 a 32, Classe REI [min.] = 60;</li> <li>- altezza antincendio [m] da oltre 32 a 80, Classe REI [min.] = 90;</li> <li>- altezza antincendio [m] oltre 80, Classe REI [min.] = 120.</li> </ul> </li> </ul> <p><i>Inoltre il materiale previsto per la realizzazione del dispositivo antipanico dovrà consentire il funzionamento a temperature comprese tra i -20°C e i +100°C (UNI EN 1125).</i></p> <ul style="list-style-type: none"> <li>• Riferimenti normativi: <i>D.M. Interno 30.11.1983; D.M. Interno 16.5.1987, n. 246; D.M. Interno 26.8.1992; D.M. Interno 22.2.2006; ; D.M. Interno 16.2.2007; D.M. Interno 9.3.2007; D.M. Interno 9.5.2007; C.M. Interno 15.2.2008, n. 1968; Capitolato Speciale Tipo per Appalti di Lavori Edilizi; UNI 8290-2; UNI 8894; UNI 9503; UNI 9504; UNI EN 1634-1; UNI EN 1992; UNI EN ISO 1182; UNI EN 1363-1/2.</i></li> </ul>		
<b>02.03.02</b>	<b>Porte tagliafuoco</b>		
02.03.02.R04	<p>Requisito: Resistenza al fuoco per porte tagliafuoco</p> <p><i>I materiali costituenti le porte tagliafuoco, sottoposti all'azione del fuoco non devono subire trasformazioni chimico-fisiche.</i></p> <ul style="list-style-type: none"> <li>• Livello minimo della prestazione: <i>I serramenti dovranno essere scelti in base alla individuazione della classe di resistenza al fuoco REI in funzione dell'altezza dell'edificio e rispettare i seguenti valori:</i> <ul style="list-style-type: none"> <li>- altezza antincendio [m] da 12 a 32, Classe REI [min.] = 60;</li> <li>- altezza antincendio [m] da oltre 32 a 80, Classe REI [min.] = 90;</li> <li>- altezza antincendio [m] oltre 80, Classe REI [min.] = 120.</li> </ul> </li> </ul> <p><i>Inoltre il materiale previsto per la realizzazione del dispositivo antipanico dovrà consentire il funzionamento a temperature comprese tra i -20°C e i +100°C (UNI EN 1125).</i></p> <ul style="list-style-type: none"> <li>• Riferimenti normativi: <i>D.M. Interno 30.11.1983; D.M. Interno 16.5.1987, n. 246; D.M. Interno 26.8.1992; D.M. Interno 22.2.2006; ; D.M. Interno 16.2.2007; D.M. Interno 9.3.2007; D.M. Interno 9.5.2007; D.M. Interno 22.2.2006; Capitolato Speciale Tipo per Appalti di Lavori Edilizi; C.M. Interno 15.2.2008, n. 1968; UNI 8290-2; UNI 8894; UNI 9503; UNI 9504; UNI EN 1634-1; UNI EN 1992; UNI EN ISO 1182; UNI EN 1363-1/2.</i></li> </ul>		
02.03.02.C06	<p>Controllo: Controllo parti in vista</p> <p><i>Controllo delle parti in vista, delle finiture e dello strato di protezione superficiale (qualora il tipo di rivestimento lo preveda). Controllo dei fissaggi del telaio al controtelaio.</i></p>	Controllo a vista	ogni 12 mesi

## Protezione dagli agenti chimici ed organici

### 01 - Sostituzione pareti aule 01.01 - Pareti interne

Codice	Elementi Manutenibili / Requisiti e Prestazioni / Controlli	Tipologia	Frequenza
<b>01.01</b>	<b>Pareti interne</b>		
01.01.R02	<p>Requisito: Assenza di emissioni di sostanze nocive</p> <p><i>Le pareti non debbono in condizioni normali di esercizio emettere sostanze tossiche, polveri, gas o altri odori fastidiosi per gli utenti.</i></p> <ul style="list-style-type: none"> <li>• Livello minimo della prestazione: <i>Dovranno essere rispettati i seguenti limiti:</i> <ul style="list-style-type: none"> <li>- concentrazione limite di formaldeide non superiore a 0,1 p.p.m. (0,15 mg/m<sup>3</sup>);</li> <li>- per la soglia olfattiva valori non superiori a 0,09 p.p.m. (0,135 mg/m<sup>3</sup>);</li> <li>- per la soglia di irritazione occhi-naso-gola non superiore 0,66 p.p.m. (1 mg/m<sup>3</sup>).</li> </ul> </li> <li>• Riferimenti normativi: <i>D.Lgs. 9.4.2008, n. 81; D.P.R. 24.5.1988, n. 215; C.M. Sanità 22.6.1983, n. 57; C.M. Sanità 10.7.1986, n. 45; ASHRAE Standard 62-1981 (Norma nazionale americana sulla qualità dell'aria ambiente); NFX 10702; DIN 50055.</i></li> </ul>		
01.01.R06	<p>Requisito: Resistenza agli agenti aggressivi</p> <p><i>Le pareti non debbono subire dissoluzioni o disgregazioni e mutamenti di aspetto a causa dell'azione di agenti aggressivi chimici.</i></p> <ul style="list-style-type: none"> <li>• Livello minimo della prestazione: <i>I livelli minimi variano in funzione dei materiali utilizzati e del loro impiego. Per i rivestimenti in prossimità di apparecchi sanitari, lavabi e lavelli, questi devono avere una resistenza alle macchie secondo i livelli richiesti dalla classe C2 della classificazione UPEC per i rivestimenti da pavimentazione.</i></li> <li>• Riferimenti normativi: <i>D.Lgs. 9.4.2008, n. 81; UNI 7959; UNI 8290-2; UNI EN ISO 175; UNI 10820; UNI EN 771-1/2/3/4/5/6; UNI EN ISO 10545-13/14; UNI EN ISO 175; ISO 1431; UNI Progetto di norma E09.10.648.0; ICITE UEAtc (Direttive comuni - Intonaci plastici); ICITE UEAtc (Direttive comuni - Rivestimenti di pavimento sottili).</i></li> </ul>		
01.01.R07	<p>Requisito: Resistenza agli attacchi biologici</p> <p><i>Le pareti a seguito della presenza di organismi viventi (animali, vegetali, microrganismi) non dovranno subire riduzioni di prestazioni.</i></p> <ul style="list-style-type: none"> <li>• Livello minimo della prestazione: <i>I valori minimi di resistenza agli attacchi biologici variano in funzione dei materiali, dei prodotti utilizzati, delle classi di rischio, delle situazioni generali di servizio, dell'esposizione a umidificazione e del tipo di agente biologico. Distribuzione degli agenti biologici per classi di rischio (UNI EN 335-1):</i></li> </ul> <p><i>Classe di rischio 1</i></p> <ul style="list-style-type: none"> <li>- Situazione generale di servizio: <i>non a contatto con terreno, al coperto (secco);</i></li> <li>- Descrizione dell'esposizione a umidificazione in servizio: <i>nessuna;</i></li> <li>- Distribuzione degli agenti biologici: <i>insetti = U, termiti = L.</i></li> </ul> <p><i>Classe di rischio 2</i></p> <ul style="list-style-type: none"> <li>- Situazione generale di servizio: <i>non a contatto con terreno, al coperto (rischio di umidificazione);</i></li> <li>- Descrizione dell'esposizione a umidificazione in servizio: <i>occasionale;</i></li> <li>- Distribuzione degli agenti biologici: <i>funghi = U; (*)insetti = U; termiti = L.</i></li> </ul> <p><i>Classe di rischio 3</i></p> <ul style="list-style-type: none"> <li>- Situazione generale di servizio: <i>non a contatto con terreno, non al coperto;</i></li> <li>- Descrizione dell'esposizione a umidificazione in servizio: <i>frequente;</i></li> <li>- Distribuzione degli agenti biologici: <i>funghi = U; (*)insetti = U; termiti = L.</i></li> </ul> <p><i>Classe di rischio 4;</i></p> <ul style="list-style-type: none"> <li>- Situazione generale di servizio: <i>a contatto con terreno o acqua dolce;</i></li> <li>- Descrizione dell'esposizione a umidificazione in servizio: <i>permanente;</i></li> <li>- Distribuzione degli agenti biologici: <i>funghi = U; (*)insetti = U; termiti = L.</i></li> </ul> <p><i>Classe di rischio 5;</i></p> <ul style="list-style-type: none"> <li>- Situazione generale di servizio: <i>in acqua salata;</i></li> <li>- Descrizione dell'esposizione a umidificazione in servizio: <i>permanente;</i></li> <li>- Distribuzione degli agenti biologici: <i>funghi = U; (*)insetti = U; termiti = L; organismi marini = U.</i></li> </ul> <p><i>U = universalmente presente in Europa</i>  <i>L = localmente presente in Europa</i>  <i>(*) il rischio di attacco può essere non significativo a seconda delle particolari situazioni di servizio.</i></p> <ul style="list-style-type: none"> <li>• Riferimenti normativi: <i>UNI 8290-2; UNI 8662-1/2/3; UNI 8789; UNI 8795; UNI 8859; UNI 8864; UNI 8940; UNI 8976; UNI 9090; UNI 9092-2; UNI 10820; UNI EN 117; UNI EN 118; UNI EN 212; UNI EN 335-1/2; UNI EN 771-1/2/3/4/5/6; UNI EN 1001-1.</i></li> </ul>		

**01.02 - Infissi interni**

Codice	Elementi Manutenibili / Requisiti e Prestazioni / Controlli	Tipologia	Frequenza
<b>01.02</b>	<b>Infissi interni</b>		
01.02.R08	<p>Requisito: Resistenza agli agenti aggressivi</p> <p><i>Gli infissi non dovranno subire dissoluzioni o disgregazioni e mutamenti di aspetto a causa dell'azione di agenti aggressivi chimici</i></p> <ul style="list-style-type: none"> <li>• Livello minimo della prestazione: <i>In particolare, tutti gli infissi realizzati con materiale metallico come l'alluminio, leghe d'alluminio, acciaio, ecc., devono essere protetti con sistemi di verniciatura resistenti a processi di corrosione in nebbia salina, se ne sia previsto l'impiego in atmosfere aggressive (urbane, marine, ecc.) per tempo di 1000 ore, e per un tempo di almeno 500 ore, nel caso ne sia previsto l'impiego in atmosfere poco aggressive. L'ossidazione anodica, di spessore diverso, degli infissi in alluminio o delle leghe d'alluminio deve corrispondere ai valori riportati di seguito:</i> <ul style="list-style-type: none"> <li>- ambiente interno - Spessore di ossido: <math>S \geq 5</math> micron;</li> <li>- ambiente rurale o urbano - Spessore di ossido: <math>S &gt; 10</math> micron;</li> <li>- ambiente industriale o marino - Spessore di ossido: <math>S \geq 15</math> micron;</li> <li>- ambiente marino o inquinato - Spessore di ossido: <math>S \geq 20</math> micron.</li> </ul> </li> <li>• Riferimenti normativi: <i>D.M. Interno 26.8.1992; Capitolato Speciale Tipo per Appalti di Lavori Edilizi; UNI 7143; UNI 7895; UNI 7961; UNI 8290-2; UNI 8369-1/5; UNI 8894; UNI 8975; UNI 9171; UNI 9172; UNI 9173-1/2/3/4; UNI 9283; UNI 9570; UNI 10818; UNI EN 107; UNI EN 949; UNI EN 1026; UNI EN 1027; UNI EN 1154; UNI EN 1155; UNI EN 1158; UNI EN 1303; UNI EN 1527; UNI ENV 1627; UNI ENV 1628; UNI ENV 1629; UNI ENV 1630; UNI EN 1634-1; UNI EN 1670; UNI EN 12207; UNI EN 12208; UNI EN 12210; UNI EN 12211; UNI EN 12365-1/2/3/4; UNI EN 12518; UNI EN 12519; UNI EN ISO 6410-1.</i></li> </ul>		
01.02.R09	<p>Requisito: Resistenza agli attacchi biologici</p> <p><i>Gli infissi a seguito della presenza di organismi viventi (animali, vegetali, microrganismi) non dovranno subire riduzioni di prestazioni.</i></p> <ul style="list-style-type: none"> <li>• Livello minimo della prestazione: <i>I preservanti con i quali vengono trattati i materiali in legno devono avere una soglia di efficacia non inferiore al 40% di quella iniziale.</i></li> <li>• Riferimenti normativi: <i>D.M. Interno 26.8.1992; Capitolato Speciale Tipo per Appalti di Lavori Edilizi; UNI 7143; UNI 7895; UNI 7961; UNI 8290-2; UNI 8369-1/5; UNI 8894; UNI 8975; UNI 9171; UNI 9172; UNI 9173-1/2/3/4; UNI 9283; UNI 9570; UNI 10818; UNI EN 107; UNI EN 949; UNI EN 1026; UNI EN 1027; UNI EN 1154; UNI EN 1155; UNI EN 1158; UNI EN 1303; UNI EN 1527; UNI ENV 1627; UNI ENV 1628; UNI ENV 1629; UNI ENV 1630; UNI EN 1634-1; UNI EN 1670; UNI EN 12207; UNI EN 12208; UNI EN 12210; UNI EN 12211; UNI EN 12365-1/2/3/4; UNI EN 12518; UNI EN 12519; UNI EN ISO 6410-1.</i></li> </ul>		
01.02.R14	<p>Requisito: Stabilità chimico reattiva</p> <p><i>Gli infissi e i materiali costituenti sotto l'azione di sostanze chimiche con le quali possono venire in contatto non dovranno produrre reazioni chimiche.</i></p> <ul style="list-style-type: none"> <li>• Livello minimo della prestazione: <i>Si fa riferimento alle norme UNI 8753, UNI 8754, UNI 8758.</i></li> <li>• Riferimenti normativi: <i>D.M. Interno 26.8.1992; Capitolato Speciale Tipo per Appalti di Lavori Edilizi; UNI 8290-2; UNI 8753; UNI 8754; UNI 8758; UNI 8894.</i></li> </ul>		

**02 - Compartimentazioni di vari locali****02.03 - Infissi interni**

Codice	Elementi Manutenibili / Requisiti e Prestazioni / Controlli	Tipologia	Frequenza
<b>02.03.01</b>	<b>Porte antipanico</b>		
02.03.01.R02	<p>Requisito: Resistenza agli agenti aggressivi per porte antipanico</p> <p><i>Le porte antipanico non dovranno subire dissoluzioni o disgregazioni e mutamenti di aspetto a causa dell'azione di agenti aggressivi chimici</i></p> <ul style="list-style-type: none"> <li>• Livello minimo della prestazione: <i>Le porte antipanico dovranno avere una resistenza alla corrosione pari ad almeno al grado 3, in base a quanto previsto dalla UNI EN 1670 e UNI EN 1125.</i></li> <li>• Riferimenti normativi: <i>D.M. Interno 26.8.1992; Capitolato Speciale Tipo per Appalti di Lavori Edilizi; UNI 8290-2; UNI EN 179; UNI EN 1125; UNI EN 1158; UNI EN 1670.</i></li> </ul>		
02.03.01.R06	<p>Requisito: Stabilità chimico reattiva per porte antipanico</p> <p><i>Le porte antipanico e i materiali costituenti sotto l'azione di sostanze chimiche con le quali possono venire in contatto non dovranno produrre reazioni chimiche.</i></p> <ul style="list-style-type: none"> <li>• Livello minimo della prestazione: <i>Le porte antipanico dovranno avere una resistenza alla corrosione pari ad almeno al grado 3, in base a quanto previsto dalle UNI EN 1670 e UNI EN 1125.</i></li> <li>• Riferimenti normativi: <i>D.M. Interno 26.8.1992; Capitolato Speciale Tipo per Appalti di Lavori Edilizi; UNI 8290-2; UNI EN 179; UNI EN 1125; UNI EN 1158; UNI EN 1670.</i></li> </ul>		

<b>02.03.02</b>	<b>Porte tagliafuoco</b>		
02.03.02.R02	<p>Requisito: Resistenza agli agenti aggressivi per porte tagliafuoco</p> <p><i>Le porte tagliafuoco non dovranno subire dissoluzioni o disgregazioni e mutamenti di aspetto a causa dell'azione di agenti aggressivi chimici</i></p> <ul style="list-style-type: none"> <li>• Livello minimo della prestazione: <i>Le porte tagliafuoco dovranno avere una resistenza alla corrosione pari ad almeno al grado 3, in base a quanto previsto dalle UNI EN 1670 e UNI EN 1125.</i></li> <li>• Riferimenti normativi: <i>D.M. Interno 26.8.1992; Capitolato Speciale Tipo per Appalti di Lavori Edilizi; UNI 8290-2; UNI EN 179; UNI EN 1125; UNI EN 1158; UNI EN 1670.</i></li> </ul>		
02.03.02.R06	<p>Requisito: Stabilità chimico reattiva per porte tagliafuoco</p> <p><i>Le porte tagliafuoco e i materiali costituenti sotto l'azione di sostanze chimiche con le quali possono venire in contatto non dovranno produrre reazioni chimiche.</i></p> <ul style="list-style-type: none"> <li>• Livello minimo della prestazione: <i>Le porte antipatico dovranno avere una resistenza alla corrosione pari ad almeno al grado 3, in base a quanto previsto dalle UNI EN 1670 e UNI EN 1125.</i></li> <li>• Riferimenti normativi: <i>D.M. Interno 26.8.1992; Capitolato Speciale Tipo per Appalti di Lavori Edilizi; UNI 8290-2; UNI EN 179; UNI EN 1125; UNI EN 1158; UNI EN 1670.</i></li> </ul>		

### 03 - Sostituzione cupolotti

#### 03.01 - Coperture piane

Codice	Elementi Manutenibili / Requisiti e Prestazioni / Controlli	Tipologia	Frequenza
<b>03.01</b>	<b>Coperture piane</b>		
03.01.R03	<p>Requisito: Resistenza all'acqua</p> <p><i>I materiali costituenti la copertura, a contatto con l'acqua, dovranno mantenere inalterate le proprie caratteristiche chimico-fisiche.</i></p> <ul style="list-style-type: none"> <li>• Livello minimo della prestazione: <i>Tutti gli elementi di tenuta delle coperture continue o discontinue in seguito all'azione dell'acqua meteorica, devono osservare le specifiche di imbibizione rispetto al tipo di prodotto secondo le norme vigenti.</i></li> <li>• Riferimenti normativi: <i>UNI 8089; UNI 8178; UNI 8290-2; UNI 8625-1; UNI 8627; UNI 8629-4; UNI 8754; UNI 9307-1; UNI 9308-1; UNI EN 539-1; UNI EN 1847; UNI EN 14411; UNI EN ISO 175.</i></li> </ul>		
03.01.01.C01	<p>Controllo: Controllo dello stato</p> <p><i>Controllare le condizioni e la funzionalità dell'accessibilità di botole, lucernari e/o altri accessi. Controllo degli elementi di fissaggio.</i></p>	Controllo a vista	ogni 12 mesi

### 04 - Realizzazione serramento vetrato EI 60

#### 04.01 - Infissi esterni

Codice	Elementi Manutenibili / Requisiti e Prestazioni / Controlli	Tipologia	Frequenza
<b>04.01</b>	<b>Infissi esterni</b>		
04.01.R12	<p>Requisito: Resistenza all'acqua</p> <p><i>Gli infissi a contatto con l'acqua, dovranno mantenere inalterate le proprie caratteristiche chimico-fisiche.</i></p> <ul style="list-style-type: none"> <li>• Livello minimo della prestazione: <i>Sugli infissi campione vanno eseguite delle prove atte alla verifica dei seguenti limiti prestazionali secondo la norma UNI EN 12208:</i> <ul style="list-style-type: none"> <li>- Differenza di Pressione [Pa] = 0 - Durata della prova [minuti] 15;</li> <li>- Differenza di Pressione [Pa] = 50 - Durata della prova [minuti] 5;</li> <li>- Differenza di Pressione [Pa] = 100 - Durata della prova [minuti] 5;</li> <li>- Differenza di Pressione [Pa] = 150 - Durata della prova [minuti] 5;</li> <li>- Differenza di Pressione [Pa] = 200 - Durata della prova [minuti] 5;</li> <li>- Differenza di Pressione [Pa] = 300 - Durata della prova [minuti] 5;</li> <li>- Differenza di Pressione [Pa] = 500 - Durata della prova [minuti] 5.</li> </ul> </li> <li>• Riferimenti normativi: <i>D.M. Interno 26.8.1992; Capitolato Speciale Tipo per Appalti di Lavori Edilizi; UNI 8290-2; UNI 8894; UNI EN 12208.</i></li> </ul>		
04.01.01.C07	<p>Controllo: Controllo persiane</p> <p><i>Controllo dello stato di conservazione e comunque del grado di usura delle parti in vista. Controllo delle cerniere e dei fissaggi alla parete.</i></p>	Controllo a vista	ogni 6 mesi

## Protezione elettrica

### 01 - Sostituzione pareti aule

#### 01.02 - Infissi interni

Codice	Elementi Manutenibili / Requisiti e Prestazioni / Controlli	Tipologia	Frequenza
<b>01.02</b>	<b>Infissi interni</b>		
01.02.R01	<p>Requisito: (Attitudine al) controllo delle dispersioni elettriche</p> <p><i>Gli infissi devono essere in grado di controllare e disperdere eventuali scariche elettriche e/o comunque pericoli di folgorazioni, a carico degli utenti, per contatto diretto.</i></p> <ul style="list-style-type: none"> <li>• Livello minimo della prestazione: <i>Essi variano in funzione delle modalità di progetto.</i></li> <li>• Riferimenti normativi: <i>Legge 1.3.1968, n. 186; D.Lgs. 9.4.2008, n. 81; D.P.R. 6.6.2001, n. 380; D.P.R. 22.10.2001, n. 462; D.M. Sviluppo Economico 22.1.2008, n. 37; UNI 8290-2; UNI 8894; CEI EN 50522; CEI EN 61936-1; CEI 64-8; CEI 81-10/1.</i></li> </ul>		

## Sicurezza d'uso

## 04 - Realizzazione serramento vetrato EI 60

## 04.01 - Infissi esterni

Codice	Elementi Manutenibili / Requisiti e Prestazioni / Controlli	Tipologia	Frequenza
<b>04.01</b>	<b>Infissi esterni</b>		
04.01.R11	<p>Requisito: Resistenza a manovre false e violente</p> <p><i>L'attitudine a contrastare efficacemente il prodursi di rotture o deformazioni sotto l'azione di sollecitazioni derivanti da manovre false e violente.</i></p> <ul style="list-style-type: none"> <li>• Livello minimo della prestazione: <i>Gli sforzi per le manovre di apertura e chiusura degli infissi e dei relativi organi di manovra devono essere contenuti entro i limiti qui descritti.</i></li> </ul> <p><i>A) Infissi con ante ruotanti intorno ad un asse verticale o orizzontale.</i></p> <ul style="list-style-type: none"> <li>- Sforzi per le operazioni di chiusura ed apertura degli organi di manovra. <i>Le grandezze applicate sugli organi di manovra per le operazioni di chiusura e apertura identificate nella forza F e il momento M devono essere contenute entro i limiti: <math>F \leq 100 \text{ N}</math> e <math>M \leq 10 \text{ Nm}</math></i></li> <li>- Sforzi per le operazioni movimentazione delle ante. <i>La forza F utile al movimento di un'anta chiusa, con organo di manovra non bloccato, deve essere contenuta entro limiti: <math>F \leq 80 \text{ N}</math> per anta con asse di rotazione laterale con apertura a vasistas, <math>30 \text{ N} \leq F \leq 80 \text{ N}</math> per anta con asse di rotazione verticale con apertura girevole, <math>F \leq 80 \text{ N}</math> per anta, con una maniglia, con asse di rotazione orizzontale con apertura a bilico e <math>F \leq 130 \text{ N}</math> per anta, con due maniglie, con asse di rotazione orizzontale con apertura a bilico;</i></li> </ul> <p><i>B) Infissi con ante apribili per traslazione con movimento verticale od orizzontale.</i></p> <ul style="list-style-type: none"> <li>- Sforzi per le operazioni di chiusura ed apertura degli organi di manovra. <i>La forza F da applicarsi sull'organo di manovra per le operazioni di chiusura e di apertura, deve essere contenuta entro i 50 N.</i></li> <li>- Sforzi per le operazioni di spostamento delle ante. <i>La forza F utile al movimento di un'anta chiusa, con organo di manovra non bloccato, deve essere contenuta entro limiti: <math>F \leq 60 \text{ N}</math> per anta di finestra con movimento a traslazione orizzontale ed apertura scorrevole, <math>F \leq 100 \text{ N}</math> per anta di porta o di portafinestra a traslazione orizzontale ed apertura scorrevole e <math>F \leq 100 \text{ N}</math> per anta a traslazione verticale ed apertura a saliscendi.</i></li> </ul> <p><i>C) Infissi con apertura basculante</i></p> <ul style="list-style-type: none"> <li>- Sforzi per le operazioni di chiusura e di apertura degli organi di manovra. <i>Le grandezze applicate sugli organi di manovra per le operazioni di chiusura e apertura identificate nella forza F e il momento M devono essere contenute entro i limiti: <math>F \leq 100 \text{ N}</math> e <math>M \leq 10 \text{ Nm}</math>.</i></li> <li>- Sforzi per le operazioni di messa in movimento delle ante. <i>Nelle condizioni con anta chiusa ed organo di manovra non bloccato, la caduta da un'altezza 20 cm di una massa di 5 kg a sua volta collegata all'organo di manovra deve mettere in movimento l'anta stessa.</i></li> <li>- Sforzi per le operazioni di spostamento delle ante. <i>La forza F da applicarsi sull'organo di manovra per le operazioni di chiusura e di apertura, deve essere contenuta entro i 60 N.</i></li> </ul> <p><i>D) Infissi con apertura a pantografo</i></p> <ul style="list-style-type: none"> <li>- Sforzi per le operazioni di chiusura e di apertura degli organi di manovra. <i>Le grandezze applicate sugli organi di manovra per le operazioni di chiusura e apertura identificate nella forza F e il momento M devono essere contenute entro i limiti: <math>F \leq 100 \text{ N}</math> e <math>M \leq 10 \text{ Nm}</math>.</i></li> <li>- Sforzi per le operazioni di messa in movimento delle ante. <i>La forza F utile al movimento di un'anta chiusa, con organo di manovra non bloccato, deve essere contenuta entro limiti: <math>F \leq 150 \text{ N}</math></i></li> <li>- Sforzi per le operazioni di spostamento delle ante. <i>La forza F utile al movimento di un'anta dalla posizione di chiusura a quella di apertura e viceversa, con organo di manovra non bloccato, deve essere contenuta entro limiti: <math>F \leq 100 \text{ N}</math></i></li> </ul> <p><i>E) Infissi con apertura a fisarmonica</i></p> <ul style="list-style-type: none"> <li>- Sforzi per le operazioni di chiusura e di apertura degli organi di manovra. <i>Le grandezze applicate sugli organi di manovra per le operazioni di chiusura e apertura identificate nella forza F e il momento M devono essere contenute entro i limiti: <math>F \leq 100 \text{ N}</math> e <math>M \leq 10 \text{ Nm}</math></i></li> <li>- Sforzi per le operazioni di messa in movimento delle ante. <i>La forza F, da applicare con azione parallela al piano dell'infisso, utile al movimento di un'anta chiusa, con organo di manovra non bloccato, deve essere contenuta entro limiti: <math>F \leq 80 \text{ N}</math></i></li> <li>- Sforzi per le operazioni di spostamento delle ante. <i>La forza F utile al movimento di un'anta dalla posizione di chiusura a quella di apertura e viceversa, con organo di manovra non bloccato, deve essere contenuta entro limiti: <math>F \leq 80 \text{ N}</math> per anta di finestra e <math>F \leq 120 \text{ N}</math> per anta di porta o portafinestra.</i></li> </ul> <p><i>F) Dispositivi di sollevamento</i></p> <p><i>I dispositivi di movimentazione e sollevamento di persiane o avvolgibili devono essere realizzati in modo da assicurare che la forza manuale necessaria per il sollevamento degli stessi tramite corde e/o cinghie, non vada oltre il valore di 150 N.</i></p> <ul style="list-style-type: none"> <li>• Riferimenti normativi: <i>D.Lgs. 9.4.2008, n. 81; D.M. Interno 26.8.1992; Capitolato Speciale Tipo per Appalti di Lavori Edilizi; UNI 7143; UNI 7895; UNI 7961; UNI 8290-2; UNI 8369-1/5; UNI 8894; UNI 8975; UNI 9171; UNI 9172; UNI 9173-1/2/3/4; UNI 9283; UNI 9570; UNI 10818;</i></li> </ul>		

	<i>UNI EN 107; UNI EN 949; UNI EN 1026; UNI EN 1027; UNI EN 1154; UNI EN 1155; UNI EN 1158; UNI EN 1303; UNI EN 1527; UNI ENV 1627; UNI ENV 1628; UNI ENV 1629; UNI ENV 1630; UNI EN 1634-1; UNI EN 1670; UNI EN 12207; UNI EN 12208; UNI EN 12210; UNI EN 12211; UNI EN 12365-1/2/3/4; UNI EN 12519; UNI EN ISO 6410-1.</i>		
04.01.01.C09	Controllo: Controllo serrature <i>Controllo della loro funzionalità.</i>	Controllo a vista	ogni 12 mesi
04.01.01.C08	Controllo: Controllo persiane avvolgibili in plastica <i>Controllo funzionalità degli organi di manovra e delle parti in vista.</i>	Controllo a vista	ogni 12 mesi
04.01.01.C05	Controllo: Controllo maniglia <i>Controllo del corretto funzionamento.</i>	Controllo a vista	ogni 12 mesi

## Termici ed igrotermici

### 01 - Sostituzione pareti aule 01.01 - Pareti interne

Codice	Elementi Manutenibili / Requisiti e Prestazioni / Controlli	Tipologia	Frequenza
<b>01.01</b>	<b>Pareti interne</b>		
01.01.R01	<p>Requisito: (Attitudine al) controllo della condensazione superficiale</p> <p><i>Le pareti debbono essere realizzate in modo da evitare la formazione di condensazione sulla superficie interna.</i></p> <ul style="list-style-type: none"> <li>• Livello minimo della prestazione: <i>Per i locali considerati nelle condizioni di progetto, con temperatura dell'aria interna di valore <math>T_i=20^{\circ}\text{C}</math> ed umidità relativa interna di valore <math>U.R. \leq 70\%</math>, la temperatura superficiale interna <math>T_{si}</math> riferita alle pareti perimetrali verticali esterne, in considerazione di una temperatura esterna pari a quella di progetto, dovrà risultare con valore non inferiore ai <math>14^{\circ}\text{C}</math>.</i></li> <li>• Riferimenti normativi: <i>Legge 9.1.1991, n. 10; D.Lgs. 19.8.2005, n. 192; D.Lgs. 30.5.2008, n. 115; D.P.R. 2.4.2009, n. 59; D.M. Sanità 5.7.1975; C.M. Lavori Pubblici 22.5.1967, n. 3151; C.E.R. Quaderno del Segretariato Generale n. 2, 1983; UNI 7959; UNI 8290-2; UNI 8369-2; UNI 8979; UNI EN 15316-1/2; UNI 10349; UNI/TS 11300-1/2; UNI EN 771-1/2/3/4/5/6; UNI EN ISO 13790.</i></li> </ul>		

### 01.02 - Infissi interni

Codice	Elementi Manutenibili / Requisiti e Prestazioni / Controlli	Tipologia	Frequenza
<b>01.02</b>	<b>Infissi interni</b>		
01.02.R03	<p>Requisito: Isolamento termico</p> <p><i>Gli infissi dovranno avere la capacità di limitare le perdite di calore. Al requisito concorrono tutti gli elementi che ne fanno parte.</i></p> <ul style="list-style-type: none"> <li>• Livello minimo della prestazione: <i>Pur non stabilendo specifici limiti prestazionali per i singoli infissi ai fini del contenimento delle dispersioni, è opportuno comunque che i valori della trasmittanza termica unitaria <math>U</math> siano tali da contribuire al contenimento del coefficiente volumico di dispersione <math>C_d</math> riferito all'intero edificio e quello dei singoli locali nei limiti previsti dalle leggi e normative vigenti.</i></li> <li>• Riferimenti normativi: <i>Legge 9.1.1991, n. 10; D.Lgs. 19.8.2005, n. 192; D.Lgs. 30.5.2008, n. 115; D.P.R. 2.4.2009, n. 59; C.M. Lavori Pubblici 22.5.1967, n. 3151; UNI 8290-2; UNI 8894; UNI 8979.</i></li> </ul>		
01.02.R05	<p>Requisito: Permeabilità all'aria</p> <p><i>Gli infissi devono controllare il passaggio dell'aria a protezione degli ambienti interni e permettere la giusta ventilazione.</i></p> <ul style="list-style-type: none"> <li>• Livello minimo della prestazione: <i>I livelli prestazionali variano in funzione delle classi, della permeabilità all'aria di riferimento a <math>100\text{ Pa}</math> misurata in <math>\text{m}^3/\text{hm}^3</math> e della pressione massima di prova misurata in <math>\text{Pa}</math>.</i></li> <li>• Riferimenti normativi: <i>C.M. Lavori Pubblici 22.5.1967, n. 3151; UNI 8290-2; UNI 8894; UNI EN 1027; UNI EN 12207; UNI EN 12208; UNI EN 12210.</i></li> </ul>		
01.02.01.C04	<p>Controllo: Controllo parti in vista</p> <p><i>Controllo delle parti in vista, delle finiture e dello strato di protezione superficiale (qualora il tipo di rivestimento lo preveda). Controllo dei fissaggi del telaio al contro telaio.</i></p>	Controllo a vista	ogni 12 mesi
01.02.R15	<p>Requisito: Ventilazione</p> <p><i>Gli infissi devono consentire la possibilità di poter ottenere ricambio d'aria per via naturale o meccanica che viene affidato all'utente, mediante l'apertura del serramento, oppure a griglie di aerazione manovrabili.</i></p> <ul style="list-style-type: none"> <li>• Livello minimo della prestazione: <i>L'ampiezza degli infissi e comunque la superficie finestrata apribile non dovrà essere inferiore a <math>1/8</math> della superficie del pavimento.</i></li> <li>• Riferimenti normativi: <i>D.M. Sanità 5.7.1975; D.M. Interno 26.8.1992; Capitolato Speciale Tipo per Appalti di Lavori Edilizi; C.M. Lavori Pubblici 22.5.1967, n. 3151; UNI 8290-2; UNI 8894; ICITE UEAtc (Direttive comuni - Tecnico delle finestre).</i></li> </ul>		

## 03 - Sostituzione cupolotti

## 03.01 - Coperture piane

Codice	Elementi Manutenibili / Requisiti e Prestazioni / Controlli	Tipologia	Frequenza
<b>03.01</b>	<b>Coperture piane</b>		
03.01.R01	<p>Requisito: Impermeabilità ai liquidi</p> <p><i>La copertura deve impedire all'acqua meteorica la penetrazione o il contatto con parti o elementi di essa non predisposti.</i></p> <ul style="list-style-type: none"> <li>• Livello minimo della prestazione: <i>In particolare, per quanto riguarda i materiali costituenti l'elemento di tenuta, è richiesto che: le membrane per l'impermeabilizzazione devono resistere alla pressione idrica di 60 kPa per 24 ore, senza manifestazioni di gocciolamenti o passaggi d'acqua; i prodotti per coperture discontinue del tipo tegole, lastre di cemento o fibrocemento, tegole bituminose e lastre di ardesia non devono presentare nessun gocciolamento se mantenuti per 24 ore sotto l'azione di una colonna d'acqua d'altezza compresa fra 10 e 250 mm, in relazione al tipo di prodotto impiegato. Gli altri strati complementari di tenuta devono presentare specifici valori d'impermeabilità.</i></li> <li>• Riferimenti normativi: UNI 8089; UNI 8178; UNI 8290-2; UNI 8625-1; UNI 8627; UNI 8629-4; UNI EN 539-1; UNI EN 1928.</li> </ul>		
03.01.01.C01	<p>Controllo: Controllo dello stato</p> <p><i>Controllare le condizioni e la funzionalità dell'accessibilità di botole, lucernari e/o altri accessi. Controllo degli elementi di fissaggio.</i></p>	Controllo a vista	ogni 12 mesi

## 04 - Realizzazione serramento vetrato EI 60

## 04.01 - Infissi esterni

Codice	Elementi Manutenibili / Requisiti e Prestazioni / Controlli	Tipologia	Frequenza
<b>04.01</b>	<b>Infissi esterni</b>		
04.01.R01	<p>Requisito: (Attitudine al) controllo del fattore solare</p> <p><i>Gli infissi dovranno consentire un adeguato ingresso di energia termica raggiante attraverso le superfici trasparenti (vetri) in funzione delle condizioni climatiche.</i></p> <ul style="list-style-type: none"> <li>• Livello minimo della prestazione: <i>Il fattore solare dell'infisso non dovrà superare, con insolazione diretta, il valore di 0,3 con i dispositivi di oscuramento in posizione di chiusura.</i></li> <li>• Riferimenti normativi: Legge 9.1.1991, n. 10; D.Lgs. 19.8.2005, n. 192; D.Lgs. 30.5.2008, n. 115; D.P.R. 2.4.2009, n. 59; D.M. Interno 26.8.1992; Capitolato Speciale Tipo per Appalti di Lavori Edilizi; UNI 7143; UNI 7895; UNI 7961; UNI 8290-2; UNI 8369-1/5; UNI 8894; UNI 8975; UNI 9171; UNI 9172; UNI 9173-1/2/3/4; UNI 9283; UNI 9570; UNI 10818; UNI EN 107; UNI EN 949; UNI EN 1026; UNI EN 1027; UNI EN 1154; UNI EN 1155; UNI EN 1158; UNI EN 1303; UNI EN 1527; UNI ENV 1627; UNI ENV 1628; UNI ENV 1629; UNI ENV 1630; UNI EN 1634-1; UNI EN 1670; UNI EN 12207; UNI EN 12208; UNI EN 12210; UNI EN 12211; UNI EN 12365-1/2/3/4; UNI EN 12519; UNI EN ISO 6410-1.</li> </ul>		
04.01.01.C01	<p>Controllo: Controllo frangisole</p> <p><i>Controllo funzionalità degli organi di manovra e delle parti in vista.</i></p>	Controllo a vista	ogni 12 mesi
04.01.R03	<p>Requisito: Permeabilità all'aria</p> <p><i>Gli infissi devono controllare il passaggio dell'aria a protezione degli ambienti interni e permettere la giusta ventilazione.</i></p> <ul style="list-style-type: none"> <li>• Livello minimo della prestazione: <i>I livelli prestazionali variano in funzione delle classi, della permeabilità all'aria di riferimento a 100 Pa misurata in m<sup>3</sup>/hm<sup>2</sup> e della pressione massima di prova misurata in Pa. Qualora siano impiegati infissi esterni verticali dotati di tamponamento trasparente isolante (con trasmittanza termica unitaria <math>U &lt; 3,5 \text{ W/m}^2\text{°C}</math>), la classe di permeabilità all'aria non deve essere inferiore ad A2 secondo le norme UNI EN 1026, UNI EN 12519 e UNI EN 12207.</i></li> <li>• Riferimenti normativi: C.M. Lavori Pubblici 22.5.1967, n. 3151; UNI 8290-2; UNI 8894; UNI EN 1027; UNI EN 1026; UNI EN 12519; UNI EN 12207; UNI EN 12208; UNI EN 12210.</li> </ul>		
04.01.01.C12	<p>Controllo: Controllo vetri</p> <p><i>Controllo uniformità dei vetri e delle sigillature vetro-telaio. Controllare la presenza di depositi o sporco. Verifica di assenza di anomalie e/o difetti (rottura, depositi, macchie, ecc.).</i></p>	Controllo a vista	ogni 6 mesi
04.01.01.C07	<p>Controllo: Controllo persiane</p> <p><i>Controllo dello stato di conservazione e comunque del grado di usura delle parti in vista. Controllo delle cerniere e dei fissaggi alla parete.</i></p>	Controllo a vista	ogni 6 mesi
04.01.01.C11	<p>Controllo: Controllo telai mobili</p> <p><i>Controllo dell'ortogonalità dell'anta e dei cavallotti di unione dei profilati dell'anta.</i></p>	Controllo a vista	ogni 12 mesi
04.01.01.C10	<p>Controllo: Controllo telai fissi</p> <p><i>Controllo delle asole di drenaggio e del sistema di drenaggio. Controllo dell'ortogonalità dei telai. Controllo del fissaggio del telaio al vano ed al contro telaio al muro e dei blocchetti di regolazione.</i></p>	Controllo a vista	ogni 12 mesi
04.01.01.C06	<p>Controllo: Controllo organi di movimentazione</p> <p><i>Controllo dell'efficacia delle cerniere e della perfetta chiusura dell'anta col telaio fisso. Controllo degli organi di serraggio con finestra aperta e controllo dei movimenti delle aste di chiusura.</i></p>	Controllo a vista	ogni 12 mesi

04.01.01.C04	Controllo: Controllo guide di scorrimento <i>Controllo della funzionalità delle guide di scorrimento.</i>	Controllo a vista	ogni 12 mesi
04.01.01.C03	Controllo: Controllo guarnizioni di tenuta <i>Controllo dell'efficacia delle guarnizioni. Controllo dell'adesione delle guarnizioni ai profili di contatto dei telai. Controllo del corretto inserimento nelle proprie sedi delle guarnizioni. Controllo dell'elasticità delle guarnizioni.</i>	Controllo a vista	ogni 12 mesi
04.01.01.C02	Controllo: Controllo generale <i>Controllo delle finiture e dello strato di protezione superficiale, controllo dei giochi e planarità delle parti.</i>	Controllo a vista	ogni 12 mesi
04.01.R06	Requisito: Tenuta all'acqua <i>Gli infissi devono essere realizzati in modo da impedire, o comunque limitare, alle acque meteoriche o di altra origine di penetrare negli ambienti interni.</i> <ul style="list-style-type: none"> <li>• Livello minimo della prestazione: <i>I livelli minimi sono individuabili attraverso l'identificazione della classe di tenuta all'acqua in funzione della norma UNI EN 12208.</i>   - Pressione di prova (<math>P_{max}</math> in Pa*) = -;  Classificazione: Metodo di prova A = 0 - Metodo di prova B = 0;  Specifiche: Nessun requisito;  - Pressione di prova (<math>P_{max}</math> in Pa*) = 0;  Classificazione: Metodo di prova A = 1A - Metodo di prova B = 1B;  Specifiche: Irrorazione per 15 min;  - Pressione di prova (<math>P_{max}</math> in Pa*) = 50;  Classificazione: Metodo di prova A = 2A - Metodo di prova B = 2B;  Specifiche: Come classe 1 ÷ 5 min;  - Pressione di prova (<math>P_{max}</math> in Pa*) = 100;  Classificazione: Metodo di prova A = 3A - Metodo di prova B = 3B;  Specifiche: Come classe 2 ÷ 5 min;  - Pressione di prova (<math>P_{max}</math> in Pa*) = 150;  Classificazione: Metodo di prova A = 4A - Metodo di prova B = 4B;  Specifiche: Come classe 3 ÷ 5 min;  - Pressione di prova (<math>P_{max}</math> in Pa*) = 200;  Classificazione: Metodo di prova A = 5A - Metodo di prova B = 5B;  Specifiche: Come classe 4 ÷ 5 min;  - Pressione di prova (<math>P_{max}</math> in Pa*) = 250;  Classificazione: Metodo di prova A = 6A - Metodo di prova B = 6B;  Specifiche: Come classe 5 ÷ 5 min;  - Pressione di prova (<math>P_{max}</math> in Pa*) = 300;  Classificazione: Metodo di prova A = 7A - Metodo di prova B = 7B;  Specifiche: Come classe 6 ÷ 5 min;  - Pressione di prova (<math>P_{max}</math> in Pa*) = 450;  Classificazione: Metodo di prova A = 8A - Metodo di prova B = -;  Specifiche: Come classe 7 ÷ 5 min;  - Pressione di prova (<math>P_{max}</math> in Pa*) = 600;  Classificazione: Metodo di prova A = 9A - Metodo di prova B = -;  Specifiche: Come classe 8 ÷ 5 min;  - Pressione di prova (<math>P_{max}</math> in Pa*) &gt; 600;  Classificazione: Metodo di prova A = Exxx - Metodo di prova B = -;  Specifiche: Al di sopra di 600 Pa, con cadenza di 150 Pa, la durata di ciascuna fase deve essere di 50 min;   <i>*dopo 15 min a pressione zero e 5 min alle fasi susseguenti.</i>   <i>Note = Il metodo A è indicato per prodotti pienamente esposti; il metodo B è adatto per prodotti parzialmente protetti.</i> </li> <li>• Riferimenti normativi: <i>D.M. Interno 26.8.1992; Capitolato Speciale Tipo per Appalti di Lavori Edilizi; UNI 8290-2; UNI 8894; UNI EN 12208; UNI EN 1027; UNI EN 12519.</i></li> </ul>		
04.01.01.C12	Controllo: Controllo vetri <i>Controllo uniformità dei vetri e delle sigillature vetro-telaio. Controllare la presenza di depositi o sporco. Verifica di assenza di anomalie e/o difetti (rottura, depositi, macchie, ecc.).</i>	Controllo a vista	ogni 6 mesi
04.01.01.C07	Controllo: Controllo persiane <i>Controllo dello stato di conservazione e comunque del grado di usura delle parti in vista. Controllo delle cerniere e dei fissaggi alla parete.</i>	Controllo a vista	ogni 6 mesi
04.01.01.C11	Controllo: Controllo telai mobili <i>Controllo dell'ortogonalità dell'anta e dei cavallotti di unione dei profilati dell'anta.</i>	Controllo a vista	ogni 12 mesi
04.01.01.C10	Controllo: Controllo telai fissi <i>Controllo delle asole di drenaggio e del sistema di drenaggio. Controllo dell'ortogonalità dei telai. Controllo del fissaggio del telaio al vano ed al controtelaio al muro e dei blocchetti di regolazione.</i>	Controllo a vista	ogni 12 mesi
04.01.01.C06	Controllo: Controllo organi di movimentazione <i>Controllo dell'efficacia delle cerniere e della perfetta chiusura dell'anta col telaio fisso. Controllo degli organi di serraggio con finestra aperta e controllo dei movimenti delle aste di chiusura.</i>	Controllo a vista	ogni 12 mesi
04.01.01.C04	Controllo: Controllo guide di scorrimento <i>Controllo della funzionalità delle guide di scorrimento.</i>	Controllo a vista	ogni 12 mesi
04.01.01.C03	Controllo: Controllo guarnizioni di tenuta <i>Controllo dell'efficacia delle guarnizioni. Controllo dell'adesione delle guarnizioni ai profili di contatto dei telai. Controllo del corretto inserimento nelle proprie sedi delle guarnizioni. Controllo dell'elasticità delle guarnizioni.</i>	Controllo a vista	ogni 12 mesi
04.01.01.C02	Controllo: Controllo generale <i>Controllo delle finiture e dello strato di protezione superficiale, controllo dei giochi e planarità delle parti.</i>	Controllo a vista	ogni 12 mesi

04.01.R08	<p>Requisito: Isolamento termico</p> <p><i>Gli infissi dovranno avere la capacità di limitare le perdite di calore. Al requisito concorrono tutti gli elementi che ne fanno parte.</i></p> <ul style="list-style-type: none"> <li>• Livello minimo della prestazione: <i>Pur non stabilendo specifici limiti prestazionali per i singoli infissi ai fini del contenimento delle dispersioni, è opportuno comunque che i valori della trasmittanza termica unitaria U siano tali da contribuire al contenimento del coefficiente volumico di dispersione Cd riferito all'intero edificio e quello dei singoli locali nei limiti previsti dalle leggi e normative vigenti.</i></li> <li>• Riferimenti normativi: <i>Legge 9.1.1991, n. 10; D.Lgs. 19.8.2005, n. 192; D.Lgs. 30.5.2008, n. 115; D.P.R. 2.4.2009, n. 59; C.M. Lavori Pubblici 22.5.1967, n. 3151; UNI 8290-2; UNI 8894; UNI 8979.</i></li> </ul>		
04.01.01.C12	<p>Controllo: Controllo vetri</p> <p><i>Controllo uniformità dei vetri e delle sigillature vetro-telaio. Controllare la presenza di depositi o sporco. Verifica di assenza di anomalie e/o difetti (rottura, depositi, macchie, ecc.).</i></p>	Controllo a vista	ogni 6 mesi
04.01.01.C03	<p>Controllo: Controllo guarnizioni di tenuta</p> <p><i>Controllo dell'efficacia delle guarnizioni. Controllo dell'adesione delle guarnizioni ai profili di contatto dei telai. Controllo del corretto inserimento nelle proprie sedi delle guarnizioni. Controllo dell'elasticità delle guarnizioni.</i></p>	Controllo a vista	ogni 12 mesi

## Visivi

### 01 - Sostituzione pareti aule 01.01 - Pareti interne

Codice	Elementi Manutenibili / Requisiti e Prestazioni / Controlli	Tipologia	Frequenza
<b>01.01</b>	<b>Pareti interne</b>		
01.01.R05	<p>Requisito: Regolarità delle finiture</p> <p><i>Le pareti debbono avere gli strati superficiali in vista privi di difetti, fessurazioni, scagliature o screpolature superficiali e/o comunque esenti da caratteri che possano rendere difficile la lettura formale.</i></p> <ul style="list-style-type: none"> <li>• Livello minimo della prestazione: <i>I livelli minimi variano in funzione delle varie esigenze di aspetto come: la planarità; l'assenza di difetti superficiali; l'omogeneità di colore; l'omogeneità di brillantezza; l'omogeneità di insudiciamento, ecc..</i></li> <li>• Riferimenti normativi: <i>UNI 7959; UNI 7823; UNI 8290-2; UNI 8813; UNI 8941-1/2/3; UNI 10820; UNI EN ISO 10545-2; UNI EN 771-1/2/3/4/5/6; ICITE UEAtc (Direttive Comuni - Rivestimenti plastici continui).</i></li> </ul>		
01.01.01.C01	<p>Controllo: Controllo generale delle parti a vista</p> <p><i>Controllo del grado di usura delle parti in vista e di eventuali anomalie (distacchi, fessurazioni, rotture, rigonfiamenti, ecc.).</i></p>	Controllo a vista	quando occorre

### 01.02 - Infissi interni

Codice	Elementi Manutenibili / Requisiti e Prestazioni / Controlli	Tipologia	Frequenza
<b>01.02</b>	<b>Infissi interni</b>		
01.02.R07	<p>Requisito: Regolarità delle finiture</p> <p><i>Gli infissi devono avere gli strati superficiali in vista privi di difetti, e/o comunque esenti da caratteri che possano rendere difficile la lettura formale. Inoltre gli elementi dovranno combaciare tra di loro in modo idoneo senza comprometterne la loro funzionalità.</i></p> <ul style="list-style-type: none"> <li>• Livello minimo della prestazione: <i>Gli infissi non devono presentare finiture superficiali eccessivamente rugose, spigolose, cedevoli né tanto meno fessurazioni o screpolature superiore al 10% delle superfici totali.</i></li> <li>• Riferimenti normativi: <i>D.M. Interno 26.8.1992; Capitolato Speciale Tipo per Appalti di Lavori Edilizi; UNI EN 12150-1; UNI 8290-2; UNI 8894; UNI 8938.</i></li> </ul>		
01.02.01.C04	<p>Controllo: Controllo parti in vista</p> <p><i>Controllo delle parti in vista, delle finiture e dello strato di protezione superficiale (qualora il tipo di rivestimento lo preveda). Controllo dei fissaggi del telaio al controltelaio.</i></p>	Controllo a vista	ogni 12 mesi

### 01.03 - Rivestimenti interni

Codice	Elementi Manutenibili / Requisiti e Prestazioni / Controlli	Tipologia	Frequenza
<b>01.03</b>	<b>Rivestimenti interni</b>		
01.03.R01	<p>Requisito: Regolarità delle finiture</p> <p><i>I rivestimenti debbono avere gli strati superficiali in vista privi di difetti, fessurazioni, scagliature o screpolature superficiali e/o comunque esenti da caratteri che possano rendere difficile la lettura formale.</i></p> <ul style="list-style-type: none"> <li>• Livello minimo della prestazione: <i>I livelli minimi variano in funzione delle varie esigenze di aspetto come: la planarità; l'assenza di difetti superficiali; l'omogeneità di colore; l'omogeneità di brillantezza; l'omogeneità di insudiciamento, ecc..</i></li> <li>• Riferimenti normativi: <i>UNI 7823; UNI 7959; UNI 8012; UNI 8290-2; UNI 8813; UNI 8941-1/2/3; UNI EN 1245; UNI EN ISO 10545-2; ICITE UEAtc (Direttive Comuni - Rivestimenti plastici continui).</i></li> </ul>		
01.03.01.C01	<p>Controllo: Controllo generale delle parti a vista</p> <p><i>Controllo dello stato di conservazione delle finiture e verifica del grado di usura delle parti in vista. Controllare l'uniformità dell'aspetto cromatico delle superfici. Riscontro di eventuali anomalie (bolle, screpolature, depositi, efflorescenze, microfessurazioni, ecc.) e/o difetti di esecuzione.</i></p>	Controllo a vista	ogni mese

## 02 - Compartimentazioni di vari locali

## 02.01 - Pareti interne

Codice	Elementi Manutenibili / Requisiti e Prestazioni / Controlli	Tipologia	Frequenza
<b>02.01</b>	<b>Pareti interne</b>		
02.01.R01	<p>Requisito: Regolarità delle finiture</p> <p><i>Le pareti debbono avere gli strati superficiali in vista privi di difetti, fessurazioni, scagliature o screpolature superficiali e/o comunque esenti da caratteri che possano rendere difficile la lettura formale.</i></p> <ul style="list-style-type: none"> <li>• Livello minimo della prestazione: <i>I livelli minimi variano in funzione delle varie esigenze di aspetto come: la planarità; l'assenza di difetti superficiali; l'omogeneità di colore; l'omogeneità di brillantezza; l'omogeneità di insudiciamento, ecc..</i></li> <li>• Riferimenti normativi: UNI 7959; UNI 7823; UNI 8290-2; UNI 8813; UNI 8941-1/2/3; UNI 10820; UNI EN ISO 10545-2; UNI EN 771-1/2/3/4/5/6; ICITE UEAtc (Direttive Comuni - Rivestimenti plastici continui).</li> </ul>		
02.01.01.C01	<p>Controllo: Controllo generale delle parti a vista</p> <p><i>Controllo del grado di usura delle parti in vista e di eventuali anomalie (distacchi, fessurazioni, rotture, rigonfiamenti, ecc.).</i></p>	Controllo a vista	quando occorre
02.01.02.C01	<p>Controllo: Controllo generale delle parti a vista</p> <p><i>Controllo del grado di usura delle parti in vista e di eventuali anomalie (distacchi, fessurazioni, rotture, rigonfiamenti, ecc.).</i></p>	Controllo a vista	ogni 12 mesi

## 02.02 - Rivestimenti interni

Codice	Elementi Manutenibili / Requisiti e Prestazioni / Controlli	Tipologia	Frequenza
<b>02.02</b>	<b>Rivestimenti interni</b>		
02.02.R01	<p>Requisito: Regolarità delle finiture</p> <p><i>I rivestimenti debbono avere gli strati superficiali in vista privi di difetti, fessurazioni, scagliature o screpolature superficiali e/o comunque esenti da caratteri che possano rendere difficile la lettura formale.</i></p> <ul style="list-style-type: none"> <li>• Livello minimo della prestazione: <i>I livelli minimi variano in funzione delle varie esigenze di aspetto come: la planarità; l'assenza di difetti superficiali; l'omogeneità di colore; l'omogeneità di brillantezza; l'omogeneità di insudiciamento, ecc..</i></li> <li>• Riferimenti normativi: UNI 7823; UNI 7959; UNI 8012; UNI 8290-2; UNI 8813; UNI 8941-1/2/3; UNI EN 1245; UNI EN ISO 10545-2; ICITE UEAtc (Direttive Comuni - Rivestimenti plastici continui).</li> </ul>		
02.02.01.C01	<p>Controllo: Controllo generale delle parti a vista</p> <p><i>Controllo dello stato di conservazione delle finiture e verifica del grado di usura delle parti in vista. Controllare l'uniformità dell'aspetto cromatico delle superfici. Ricontro di eventuali anomalie (bolle, screpolature, depositi, efflorescenze, microfessurazioni, ecc.) e/o difetti di esecuzione.</i></p>	Controllo a vista	ogni mese

## 02.03 - Infissi interni

Codice	Elementi Manutenibili / Requisiti e Prestazioni / Controlli	Tipologia	Frequenza
<b>02.03.01</b>	<b>Porte antipanico</b>		
02.03.01.R01	<p>Requisito: Regolarità delle finiture per porte antipanico</p> <p><i>Le porte antipanico devono avere gli strati superficiali in vista privi di difetti.</i></p> <ul style="list-style-type: none"> <li>• Livello minimo della prestazione: <i>Il dispositivo antipanico dovrà essere progettato e realizzato in modo che tutti gli spigoli e gli angoli esposti che potrebbero provocare lesioni agli utenti che si servono dell'uscita di sicurezza, siano arrotondati con un raggio <math>\geq 0,5</math> mm (UNI EN 1125).</i></li> <li>• Riferimenti normativi: Legge 29.12.2000, n. 422; D.Lgs. 9.4.2008, n. 81; D.M. Interno 16.5.1987, n. 246; D.M. Interno 26.8.1992; Capitolato Speciale Tipo per Appalti di Lavori Edilizi; UNI 8290-2; UNI EN 179; UNI EN 1125; UNI EN 1158.</li> </ul>		
<b>02.03.02</b>	<b>Porte tagliafuoco</b>		
02.03.02.R01	<p>Requisito: Regolarità delle finiture per porte tagliafuoco</p> <p><i>Le porte tagliafuoco devono avere gli strati superficiali in vista privi di difetti.</i></p> <ul style="list-style-type: none"> <li>• Livello minimo della prestazione: <i>Il dispositivo antipanico dovrà essere progettato e realizzato in modo che tutti gli spigoli e gli angoli esposti che potrebbero provocare lesioni agli utenti che si servono dell'uscita di sicurezza, siano arrotondati con un raggio <math>\geq 0,5</math> mm (UNI EN 1125).</i></li> <li>• Riferimenti normativi: Legge 29.12.2000, n. 422; D.Lgs. 9.4.2008, n. 81; D.M. Interno 16.5.1987, n. 246; D.M. Interno 26.8.1992; Capitolato Speciale Tipo per Appalti di Lavori Edilizi; UNI 8290-2; UNI EN 179; UNI EN 1125; UNI EN 1158.</li> </ul>		

## 04 - Realizzazione serramento vetrato EI 60

## 04.01 - Infissi esterni

Codice	Elementi Manutenibili / Requisiti e Prestazioni / Controlli	Tipologia	Frequenza
<b>04.01</b>	<b>Infissi esterni</b>		
04.01.R04	<p>Requisito: Regolarità delle finiture</p> <p><i>Gli infissi devono avere gli strati superficiali in vista privi di difetti, e/o comunque esenti da caratteri che possano rendere difficile la lettura formale. Inoltre gli elementi dovranno combaciare tra di loro in modo idoneo senza comprometterne la loro funzionalità.</i></p> <ul style="list-style-type: none"> <li>• Livello minimo della prestazione: <i>Gli infissi esterni verticali non devono presentare finiture superficiali eccessivamente rugose, spigolose, cedevoli né tanto meno fessurazioni o screpolature superiore al 10% delle superfici totali.</i></li> <li>• Riferimenti normativi: <i>D.M. Interno 26.8.1992; Capitolato Speciale Tipo per Appalti di Lavori Edilizi; UNI EN 12150-1; UNI 8290-2; UNI 8894; UNI 8938.</i></li> </ul>		
04.01.01.C07	<p>Controllo: Controllo persiane</p> <p><i>Controllo dello stato di conservazione e comunque del grado di usura delle parti in vista. Controllo delle cerniere e dei fissaggi alla parete.</i></p>	Controllo a vista	ogni 6 mesi
04.01.01.C11	<p>Controllo: Controllo telai mobili</p> <p><i>Controllo dell'ortogonalità dell'anta e dei cavallotti di unione dei profilati dell'anta.</i></p>	Controllo a vista	ogni 12 mesi
04.01.01.C10	<p>Controllo: Controllo telai fissi</p> <p><i>Controllo delle asole di drenaggio e del sistema di drenaggio. Controllo dell'ortogonalità dei telai. Controllo del fissaggio del telaio al vano ed al controtelaio al muro e dei blocchetti di regolazione.</i></p>	Controllo a vista	ogni 12 mesi
04.01.01.C08	<p>Controllo: Controllo persiane avvolgibili in plastica</p> <p><i>Controllo funzionalità degli organi di manovra e delle parti in vista.</i></p>	Controllo a vista	ogni 12 mesi
04.01.01.C06	<p>Controllo: Controllo organi di movimentazione</p> <p><i>Controllo dell'efficacia delle cerniere e della perfetta chiusura dell'anta col telaio fisso. Controllo degli organi di serraggio con finestra aperta e controllo dei movimenti delle aste di chiusure.</i></p>	Controllo a vista	ogni 12 mesi
04.01.01.C03	<p>Controllo: Controllo guarnizioni di tenuta</p> <p><i>Controllo dell'efficacia delle guarnizioni. Controllo dell'adesione delle guarnizioni ai profili di contatto dei telai. Controllo del corretto inserimento nelle proprie sedi delle guarnizioni. Controllo dell'elasticità delle guarnizioni.</i></p>	Controllo a vista	ogni 12 mesi
04.01.01.C02	<p>Controllo: Controllo generale</p> <p><i>Controllo delle finiture e dello strato di protezione superficiale, controllo dei giochi e planarità delle parti.</i></p>	Controllo a vista	ogni 12 mesi

# INDICE

## Elenco Classe di Requisiti:

Acustici	pag.	2
Di stabilità	pag.	3
Facilità d'intervento	pag.	8
Funzionalità tecnologica	pag.	11
Protezione antincendio	pag.	13
Protezione dagli agenti chimici ed organici	pag.	15
Protezione elettrica	pag.	18
Sicurezza d'uso	pag.	19
Termici ed igrotermici	pag.	21
Visivi	pag.	25

## IL TECNICO

Geom. Alberto CARIA

**Comune di Torino**  
Provincia di Torino

**PIANO DI MANUTENZIONE**

**PROGRAMMA DI  
MANUTENZIONE**

**SOTTOPROGRAMMA DEI CONTROLLI**

(Articolo 38 del D.P.R. 5 ottobre 2010, n. 207)

**OGGETTO:** MANUTENZIONE PER RECUPERO FUNZIONALE ED ADEGUAMENTO  
NORMATIVO PER LA SICUREZZA ED IGIENE DEI LUOGHI DI LAVORO ED  
INTEGRATIVI C.P.I. - ANNO 2016

**COMMITTENTE:** Città di Torino

Via Collino 4-12, 09/09/2016

**IL TECNICO**  
Geom. Alberto CARIA

## 01 - Sostituzione pareti aule

## 01.01 - Pareti interne

Codice	Elementi Manutenibili / Controlli	Tipologia	Frequenza
<b>01.01.01</b>	<b>Lastre di cartongesso</b>		
01.01.01.C01	<p>Controllo: Controllo generale delle parti a vista</p> <p><i>Controllo del grado di usura delle parti in vista e di eventuali anomalie (distacchi, fessurazioni, rotture, rigonfiamenti, ecc.).</i></p> <ul style="list-style-type: none"> <li>• Requisiti da verificare: 1) <i>Regolarità delle finiture</i>; 2) <i>Resistenza agli urti</i>; 3) <i>Resistenza meccanica</i>.</li> <li>• Anomalie riscontrabili: 1) <i>Decolorazione</i>; 2) <i>Disgregazione</i>; 3) <i>Distacco</i>; 4) <i>Efflorescenze</i>; 5) <i>Erosione superficiale</i>; 6) <i>Esfoliazione</i>; 7) <i>Fessurazioni</i>; 8) <i>Macchie</i>; 9) <i>Mancanza</i>; 10) <i>Penetrazione di umidità</i>; 11) <i>Polverizzazione</i>.</li> <li>• Ditte specializzate: <i>Muratore</i>.</li> </ul>	Controllo a vista	quando occorre

## 01.02 - Infissi interni

Codice	Elementi Manutenibili / Controlli	Tipologia	Frequenza
<b>01.02.01</b>	<b>Porte</b>		
01.02.01.C02	<p>Controllo: Controllo guide di scorrimento</p> <p><i>Controllo della loro funzionalità e dell'assenza di depositi nei binari di scorrimento (per porte scorrevoli).</i></p> <ul style="list-style-type: none"> <li>• Requisiti da verificare: 1) <i>Pulibilità</i>; 2) <i>Riparabilità</i>.</li> <li>• Anomalie riscontrabili: 1) <i>Deformazione</i>; 2) <i>Deposito superficiale</i>; 3) <i>Non ortogonalità</i>.</li> <li>• Ditte specializzate: <i>Serramentista</i>.</li> </ul>	Controllo a vista	ogni 6 mesi
01.02.01.C03	<p>Controllo: Controllo maniglia</p> <p><i>Controllo del corretto funzionamento.</i></p> <ul style="list-style-type: none"> <li>• Requisiti da verificare: 1) <i>Riparabilità</i>; 2) <i>Sostituibilità</i>.</li> <li>• Ditte specializzate: <i>Serramentista</i>.</li> </ul>	Controllo a vista	ogni 6 mesi
01.02.01.C05	<p>Controllo: Controllo vetri</p> <p><i>Controllo uniformità dei vetri e delle sigillature vetro-telaio. Controllare la presenza di depositi o sporco. Verifica di assenza di anomalie e/o difetti (rottura, depositi, macchie, ecc.).</i></p> <ul style="list-style-type: none"> <li>• Requisiti da verificare: 1) <i>Oscurabilità</i>; 2) <i>Pulibilità</i>; 3) <i>Sostituibilità</i>.</li> <li>• Anomalie riscontrabili: 1) <i>Deposito superficiale</i>; 2) <i>Frantumazione</i>; 3) <i>Fratturazione</i>; 4) <i>Perdita di lucentezza</i>; 5) <i>Perdita di trasparenza</i>.</li> <li>• Ditte specializzate: <i>Serramentista</i>.</li> </ul>	Controllo a vista	ogni 6 mesi
01.02.01.C01	<p>Controllo: Controllo delle serrature</p> <p><i>Controllo della loro funzionalità.</i></p> <ul style="list-style-type: none"> <li>• Requisiti da verificare: 1) <i>Riparabilità</i>.</li> <li>• Anomalie riscontrabili: 1) <i>Corrosione</i>.</li> <li>• Ditte specializzate: <i>Serramentista</i>.</li> </ul>	Controllo a vista	ogni 12 mesi
01.02.01.C04	<p>Controllo: Controllo parti in vista</p> <p><i>Controllo delle parti in vista, delle finiture e dello strato di protezione superficiale (qualora il tipo di rivestimento lo preveda). Controllo dei fissaggi del telaio al controtelaio.</i></p> <ul style="list-style-type: none"> <li>• Requisiti da verificare: 1) <i>Permeabilità all'aria</i>; 2) <i>Pulibilità</i>; 3) <i>Regolarità delle finiture</i>.</li> <li>• Anomalie riscontrabili: 1) <i>Alterazione cromatica</i>; 2) <i>Bolla</i>; 3) <i>Corrosione</i>; 4) <i>Deformazione</i>; 5) <i>Deposito superficiale</i>; 6) <i>Distacco</i>; 7) <i>Fessurazione</i>; 8) <i>Frantumazione</i>; 9) <i>Fratturazione</i>; 10) <i>Incrostazione</i>; 11) <i>Infracidamento</i>; 12) <i>Lesione</i>; 13) <i>Macchie</i>; 14) <i>Non ortogonalità</i>; 15) <i>Patina</i>; 16) <i>Perdita di lucentezza</i>; 17) <i>Perdita di materiale</i>; 18) <i>Perdita di trasparenza</i>; 19) <i>Scagliatura, screpolatura</i>; 20) <i>Scollaggi della pellicola</i>.</li> <li>• Ditte specializzate: <i>Serramentista</i>.</li> </ul>	Controllo a vista	ogni 12 mesi

## 01.03 - Rivestimenti interni

Codice	Elementi Manutenibili / Controlli	Tipologia	Frequenza
<b>01.03.01</b>	<b>Intonaco</b>		
01.03.01.C01	Controllo: Controllo generale delle parti a vista	Controllo a vista	ogni mese

	<p><i>Controllo dello stato di conservazione delle finiture e verifica del grado di usura delle parti in vista. Controllare l'uniformità dell'aspetto cromatico delle superfici. Riscontro di eventuali anomalie (bolle, screpolature, depositi, efflorescenze, microfessurazioni, ecc.) e/o difetti di esecuzione.</i></p> <ul style="list-style-type: none"><li>• Requisiti da verificare: 1) <i>Regolarità delle finiture.</i></li><li>• Anomalie riscontrabili: 1) <i>Decolorazione;</i> 2) <i>Deposito superficiale;</i> 3) <i>Efflorescenze;</i> 4) <i>Macchie e graffi.</i></li><li>• Ditte specializzate: <i>Pittore, Muratore.</i></li></ul>		
--	-------------------------------------------------------------------------------------------------------------------------------------------------------------------------------------------------------------------------------------------------------------------------------------------------------------------------------------------------------------------------------------------------------------------------------------------------------------------------------------------------------------------------------------------------------------------------------------------------------------------------------------------------------	--	--

## 02 - Compartimentazioni di vari locali

## 02.01 - Pareti interne

Codice	Elementi Manutenibili / Controlli	Tipologia	Frequenza
<b>02.01.01</b>	<b>Pareti divisorie antincendio</b>		
02.01.01.C01	Controllo: Controllo generale delle parti a vista <i>Controllo del grado di usura delle parti in vista e di eventuali anomalie (distacchi, fessurazioni, rotture, rigonfiamenti, ecc.).</i> <ul style="list-style-type: none"> <li>Requisiti da verificare: 1) <i>Regolarità delle finiture</i>; 2) <i>Resistenza agli urti</i>; 3) <i>Resistenza meccanica</i>.</li> <li>Anomalie riscontrabili: 1) <i>Decolorazione</i>; 2) <i>Disgregazione</i>; 3) <i>Distacco</i>; 4) <i>Efflorescenze</i>; 5) <i>Erosione superficiale</i>; 6) <i>Esfoliazione</i>; 7) <i>Fessurazioni</i>; 8) <i>Macchie e graffi</i>; 9) <i>Mancanza</i>; 10) <i>Penetrazione di umidità</i>; 11) <i>Polverizzazione</i>.</li> <li>Ditte specializzate: <i>Tecnico antincendio, Specializzati vari, Muratore</i>.</li> </ul>	Controllo a vista	quando occorre
<b>02.01.02</b>	<b>Tramezzi in blocchi di calcestruzzo vibrocompresso</b>		
02.01.02.C01	Controllo: Controllo generale delle parti a vista <i>Controllo del grado di usura delle parti in vista e di eventuali anomalie (distacchi, fessurazioni, rotture, rigonfiamenti, ecc.).</i> <ul style="list-style-type: none"> <li>Requisiti da verificare: 1) <i>Regolarità delle finiture</i>; 2) <i>Resistenza agli urti</i>; 3) <i>Resistenza meccanica per tramezzi in laterizio</i>.</li> <li>Anomalie riscontrabili: 1) <i>Decolorazione</i>; 2) <i>Disgregazione</i>; 3) <i>Distacco</i>; 4) <i>Efflorescenze</i>; 5) <i>Erosione superficiale</i>; 6) <i>Esfoliazione</i>; 7) <i>Fessurazioni</i>; 8) <i>Macchie e graffi</i>; 9) <i>Mancanza</i>; 10) <i>Penetrazione di umidità</i>; 11) <i>Polverizzazione</i>; 12) <i>Rigonfiamento</i>; 13) <i>Scheggiature</i>.</li> <li>Ditte specializzate: <i>Muratore</i>.</li> </ul>	Controllo a vista	ogni 12 mesi

## 02.02 - Rivestimenti interni

Codice	Elementi Manutenibili / Controlli	Tipologia	Frequenza
<b>02.02.01</b>	<b>Intonaco</b>		
02.02.01.C01	Controllo: Controllo generale delle parti a vista <i>Controllo dello stato di conservazione delle finiture e verifica del grado di usura delle parti in vista. Controllare l'uniformità dell'aspetto cromatico delle superfici. Riscontro di eventuali anomalie (bolle, screpolature, depositi, efflorescenze, microfessurazioni, ecc.) e/o difetti di esecuzione.</i> <ul style="list-style-type: none"> <li>Requisiti da verificare: 1) <i>Regolarità delle finiture</i>.</li> <li>Anomalie riscontrabili: 1) <i>Decolorazione</i>; 2) <i>Deposito superficiale</i>; 3) <i>Efflorescenze</i>; 4) <i>Macchie e graffi</i>.</li> <li>Ditte specializzate: <i>Pittore, Muratore</i>.</li> </ul>	Controllo a vista	ogni mese

## 02.03 - Infissi interni

Codice	Elementi Manutenibili / Controlli	Tipologia	Frequenza
<b>02.03.01</b>	<b>Porte antipanico</b>		
02.03.01.C01	Controllo: Controllo certificazioni <i>Controllare le certificazioni di omologazione, la scheda tecnica del fornitore o altra documentazione da conservare in apposito archivio.</i> <ul style="list-style-type: none"> <li>Ditte specializzate: <i>Tecnici di livello superiore</i>.</li> </ul>	Controllo a vista	quando occorre
02.03.01.C02	Controllo: Controllo controbocchette <i>Verificare il posizionamento delle controbocchette a pavimento rispetto al filo del pavimento, assicurandosi che l'altezza superiore non sia maggiore di 15 mm. Verificare inoltre l'assenza di polvere e sporcizia.</i> <ul style="list-style-type: none"> <li>Requisiti da verificare: 1) <i>Pulibilità</i>.</li> <li>Anomalie riscontrabili: 1) <i>Deposito superficiale</i>.</li> <li>Ditte specializzate: <i>Specializzati vari</i>.</li> </ul>	Aggiornamento	ogni mese
02.03.01.C03	Controllo: Controllo degli spazi <i>Controllare che non vi siano ostacoli in prossimità degli spazi interessati dalle porte antipanico o in prossimità di esse.</i> <ul style="list-style-type: none"> <li>Ditte specializzate: <i>Tecnici di livello superiore</i>.</li> </ul>	Controllo a vista	ogni mese
	<i>ntipanico.</i>		

02.03.01.C05	<ul style="list-style-type: none"> <li>Anomalie riscontrabili: 1) <i>Deformazione.</i></li> <li>Ditte specializzate: <i>Specializzati vari.</i></li> </ul>	Controllo	ogni mese
02.03.01.C07	<p>Controllo: Controllo ubicazione porte</p> <p><i>Controllare l'individuazione delle porte antipanico rispetto ai progetti ed ai piani di evacuazione e di sicurezza.</i></p> <ul style="list-style-type: none"> <li>Ditte specializzate: <i>Tecnici di livello superiore.</i></li> </ul>	Controllo a vista	ogni 6 mesi
02.03.01.C08	<p>Controllo: Controllo vetri</p> <p><i>Controllo uniformità dei vetri e delle sigillature vetro-telaio. Controllare la presenza di depositi o sporco. Verifica di assenza di anomalie e/o difetti (rottura, depositi, macchie, ecc.).</i></p> <ul style="list-style-type: none"> <li>Requisiti da verificare: 1) <i>Oscurabilità;</i> 2) <i>Pulibilità;</i> 3) <i>Sostituibilità per porte antipanico.</i></li> <li>Anomalie riscontrabili: 1) <i>Deposito superficiale;</i> 2) <i>Frantumazione;</i> 3) <i>Fratturazione;</i> 4) <i>Perdita di lucentezza;</i> 5) <i>Perdita di trasparenza.</i></li> <li>Ditte specializzate: <i>Serramentista.</i></li> </ul>	Controllo a vista	ogni 6 mesi
02.03.01.C04	<p>Controllo: Controllo delle serrature</p> <p><i>Controllo della loro funzionalità.</i></p> <ul style="list-style-type: none"> <li>Requisiti da verificare: 1) <i>Riparabilità.</i></li> <li>Anomalie riscontrabili: 1) <i>Corrosione.</i></li> <li>Ditte specializzate: <i>Serramentista.</i></li> </ul>	Controllo a vista	ogni 12 mesi
02.03.01.C06	<p>Controllo: Controllo parti in vista</p> <p><i>Controllo delle parti in vista, delle finiture e dello strato di protezione superficiale (qualora il tipo di rivestimento lo preveda). Controllo dei fissaggi del telaio al controtelaio.</i></p> <ul style="list-style-type: none"> <li>Requisiti da verificare: 1) <i>Resistenza agli urti per porte antipanico.</i></li> <li>Anomalie riscontrabili: 1) <i>Alterazione cromatica;</i> 2) <i>Bolla;</i> 3) <i>Corrosione;</i> 4) <i>Deformazione;</i> 5) <i>Deposito superficiale;</i> 6) <i>Distacco;</i> 7) <i>Fessurazione;</i> 8) <i>Frantumazione;</i> 9) <i>Fratturazione;</i> 10) <i>Incrostazione;</i> 11) <i>Infracidamento;</i> 12) <i>Lesione;</i> 13) <i>Macchie;</i> 14) <i>Non ortogonalità;</i> 15) <i>Patina;</i> 16) <i>Perdita di lucentezza;</i> 17) <i>Perdita di materiale;</i> 18) <i>Perdita di trasparenza;</i> 19) <i>Scagliatura, screpolatura;</i> 20) <i>Scollaggi della pellicola.</i></li> <li>Ditte specializzate: <i>Serramentista.</i></li> </ul>	Controllo a vista	ogni 12 mesi
<b>02.03.02</b>	<b>Porte tagliafuoco</b>		
02.03.02.C01	<p>Controllo: Controllo certificazioni</p> <p><i>Controllare le certificazioni di omologazione, la scheda tecnica del fornitore o altra documentazione da conservare in apposito archivio.</i></p> <ul style="list-style-type: none"> <li>Ditte specializzate: <i>Tecnici di livello superiore.</i></li> </ul>	Controllo a vista	quando occorre
02.03.02.C02	<p>Controllo: Controllo controbocchette</p> <p><i>Verificare il posizionamento delle controbocchette a pavimento rispetto al filo del pavimento, assicurandosi che l'altezza superiore non sia maggiore di 15 mm. Verificare inoltre l'assenza di polvere e sporcizia.</i></p> <ul style="list-style-type: none"> <li>Requisiti da verificare: 1) <i>Pulibilità.</i></li> <li>Anomalie riscontrabili: 1) <i>Deposito superficiale.</i></li> <li>Ditte specializzate: <i>Specializzati vari.</i></li> </ul>	Controllo	ogni mese
02.03.02.C03	<p>Controllo: Controllo degli spazi</p> <p><i>Controllare che non vi siano ostacoli in prossimità degli spazi interessati dalle porte antipanico o in prossimità di esse.</i></p> <ul style="list-style-type: none"> <li>Ditte specializzate: <i>Tecnici di livello superiore.</i></li> </ul>	Controllo a vista	ogni mese
02.03.02.C05	<p>Controllo: Controllo maniglione</p> <p><i>Controllo del corretto funzionamento dei maniglioni e degli elementi di manovra che regolano lo sblocco delle ante.</i></p> <ul style="list-style-type: none"> <li>Requisiti da verificare: 1) <i>Resistenza agli urti per porte tagliafuoco.</i></li> <li>Anomalie riscontrabili: 1) <i>Deformazione.</i></li> <li>Ditte specializzate: <i>Specializzati vari.</i></li> </ul>	Controllo	ogni mese
02.03.02.C07	<p>Controllo: Controllo ubicazione porte</p> <p><i>Controllare l'individuazione delle porte antipanico rispetto ai progetti ed ai piani di evacuazione e di sicurezza.</i></p> <ul style="list-style-type: none"> <li>Ditte specializzate: <i>Tecnici di livello superiore.</i></li> </ul>	Controllo a vista	ogni 6 mesi
02.03.02.C08	<p>Controllo: Controllo vetri</p> <p><i>Controllo uniformità dei vetri e delle sigillature vetro-telaio. Controllare la presenza di depositi o sporco. Verifica di assenza di anomalie e/o difetti (rottura, depositi, macchie, ecc.).</i></p> <ul style="list-style-type: none"> <li>Requisiti da verificare: 1) <i>Oscurabilità;</i> 2) <i>Pulibilità;</i> 3) <i>Sostituibilità per porte tagliafuoco.</i></li> <li>Anomalie riscontrabili: 1) <i>Deposito superficiale;</i> 2) <i>Frantumazione;</i> 3) <i>Fratturazione;</i> 4) <i>Perdita di lucentezza;</i> 5) <i>Perdita di trasparenza.</i></li> </ul>	Controllo a vista	ogni 6 mesi

02.03.02.C04	<ul style="list-style-type: none"> <li>• Ditte specializzate: <i>Serramentista</i>.</li> </ul> <p>Controllo: Controllo delle serrature <i>Controllo della loro funzionalità.</i></p> <ul style="list-style-type: none"> <li>• Requisiti da verificare: <i>1) Riparabilità.</i></li> <li>• Anomalie riscontrabili: <i>1) Corrosione.</i></li> <li>• Ditte specializzate: <i>Specializzati vari.</i></li> </ul>	Controllo a vista	ogni 12 mesi
02.03.02.C06	<p>Controllo: Controllo parti in vista <i>Controllo delle parti in vista, delle finiture e dello strato di protezione superficiale (qualora il tipo di rivestimento lo preveda). Controllo dei fissaggi del telaio al controtelaio.</i></p> <ul style="list-style-type: none"> <li>• Requisiti da verificare: <i>1) Resistenza al fuoco per porte tagliafuoco; 2) Resistenza agli urti per porte tagliafuoco.</i></li> <li>• Anomalie riscontrabili: <i>1) Alterazione cromatica; 2) Bolla; 3) Corrosione; 4) Deformazione; 5) Deposito superficiale; 6) Distacco; 7) Fessurazione; 8) Frantumazione; 9) Fratturazione; 10) Incrostazione; 11) Lesione; 12) Macchie; 13) Non ortogonalità; 14) Patina; 15) Perdita di lucentezza; 16) Scagliatura, screpolatura; 17) Scollaggi della pellicola.</i></li> <li>• Ditte specializzate: <i>Serramentista</i>.</li> </ul>	Controllo a vista	ogni 12 mesi

## 03 - Sostituzione cupolotti

## 03.01 - Coperture piane

Codice	Elementi Manutenibili / Controlli	Tipologia	Frequenza
<b>03.01.01</b>	<b>Accessi alla copertura</b>		
03.01.01.C01	Controllo: Controllo dello stato <i>Controllare le condizioni e la funzionalità dell'accessibilità di botole, lucernari e/o altri accessi. Controllo degli elementi di fissaggio.</i> <ul style="list-style-type: none"><li>• Requisiti da verificare: 1) Impermeabilità ai liquidi; 2) Resistenza al vento; 3) Resistenza all'acqua; 4) Resistenza meccanica.</li><li>• Anomalie riscontrabili: 1) Penetrazione e ristagni d'acqua.</li><li>• Ditte specializzate: Specializzati vari.</li></ul>	Controllo a vista	ogni 12 mesi

## 04 - Realizzazione serramento vetrato EI 60

## 04.01 - Infissi esterni

Codice	Elementi Manutenibili / Controlli	Tipologia	Frequenza
<b>04.01.01</b>	<b>Serramenti in profilati di acciaio</b>		
04.01.01.C07	Controllo: Controllo persiane <i>Controllo dello stato di conservazione e comunque del grado di usura delle parti in vista. Controllo delle cerniere e dei fissaggi alla parete.</i> <ul style="list-style-type: none"> <li>Requisiti da verificare: 1) Permeabilità all'aria; 2) Regolarità delle finiture; 3) Resistenza all'acqua; 4) Tenuta all'acqua.</li> <li>Anomalie riscontrabili: 1) Deformazione.</li> <li>Ditte specializzate: Serramentista (Metalli e materie plastiche).</li> </ul>	Controllo a vista	ogni 6 mesi
04.01.01.C12	Controllo: Controllo vetri <i>Controllo uniformità dei vetri e delle sigillature vetro-telaio. Controllare la presenza di depositi o sporco. Verifica di assenza di anomalie e/o difetti (rottura, depositi, macchie, ecc.).</i> <ul style="list-style-type: none"> <li>Requisiti da verificare: 1) Isolamento acustico; 2) Isolamento termico; 3) Permeabilità all'aria; 4) Pulibilità; 5) Resistenza agli urti; 6) Resistenza al vento; 7) Tenuta all'acqua.</li> <li>Anomalie riscontrabili: 1) Condensa superficiale; 2) Deposito superficiale; 3) Frantumazione; 4) Macchie; 5) Perdita trasparenza.</li> <li>Ditte specializzate: Serramentista (Metalli e materie plastiche).</li> </ul>	Controllo a vista	ogni 6 mesi
04.01.01.C01	Controllo: Controllo frangisole <i>Controllo funzionalità degli organi di manovra e delle parti in vista.</i> <ul style="list-style-type: none"> <li>Requisiti da verificare: 1) (Attitudine al) controllo del fattore solare; 2) (Attitudine al) controllo del flusso luminoso.</li> <li>Anomalie riscontrabili: 1) Non ortogonalità; 2) Degrado degli organi di manovra; 3) Rottura degli organi di manovra.</li> <li>Ditte specializzate: Serramentista.</li> </ul>	Controllo a vista	ogni 12 mesi
04.01.01.C02	Controllo: Controllo generale <i>Controllo delle finiture e dello strato di protezione superficiale, controllo dei giochi e planarità delle parti.</i> <ul style="list-style-type: none"> <li>Requisiti da verificare: 1) Permeabilità all'aria; 2) Regolarità delle finiture; 3) Pulibilità; 4) Tenuta all'acqua.</li> <li>Anomalie riscontrabili: 1) Alterazione cromatica; 2) Bolla; 3) Corrosione; 4) Deformazione; 5) Deposito superficiale; 6) Frantumazione; 7) Macchie; 8) Non ortogonalità; 9) Perdita di materiale; 10) Perdita trasparenza.</li> <li>Ditte specializzate: Serramentista (Metalli e materie plastiche).</li> </ul>	Controllo a vista	ogni 12 mesi
04.01.01.C03	Controllo: Controllo guarnizioni di tenuta <i>Controllo dell'efficacia delle guarnizioni. Controllo dell'adesione delle guarnizioni ai profili di contatto dei telai. Controllo del corretto inserimento nelle proprie sedi delle guarnizioni. Controllo dell'elasticità delle guarnizioni.</i> <ul style="list-style-type: none"> <li>Requisiti da verificare: 1) Isolamento acustico; 2) Isolamento termico; 3) Permeabilità all'aria; 4) Regolarità delle finiture; 5) Resistenza agli urti; 6) Resistenza al vento; 7) Tenuta all'acqua.</li> <li>Anomalie riscontrabili: 1) Deformazione; 2) Degrado delle guarnizioni; 3) Non ortogonalità.</li> <li>Ditte specializzate: Serramentista (Metalli e materie plastiche).</li> </ul>	Controllo a vista	ogni 12 mesi
04.01.01.C04	Controllo: Controllo guide di scorrimento <i>Controllo della funzionalità delle guide di scorrimento.</i> <ul style="list-style-type: none"> <li>Requisiti da verificare: 1) Permeabilità all'aria; 2) Pulibilità; 3) Tenuta all'acqua.</li> <li>Anomalie riscontrabili: 1) Deformazione; 2) Non ortogonalità.</li> <li>Ditte specializzate: Serramentista (Metalli e materie plastiche).</li> </ul>	Controllo a vista	ogni 12 mesi
04.01.01.C05	Controllo: Controllo maniglia <i>Controllo del corretto funzionamento.</i> <ul style="list-style-type: none"> <li>Requisiti da verificare: 1) Resistenza a manovre false e violente.</li> <li>Anomalie riscontrabili: 1) Non ortogonalità.</li> <li>Ditte specializzate: Serramentista (Metalli e materie plastiche).</li> </ul>	Controllo a vista	ogni 12 mesi
04.01.01.C06	Controllo: Controllo organi di movimentazione <i>Controllo dell'efficacia delle cerniere e della perfetta chiusura dell'anta col telaio fisso. Controllo degli organi di serraggio con finestra aperta e controllo dei movimenti delle aste di chiusura.</i> <ul style="list-style-type: none"> <li>Requisiti da verificare: 1) Permeabilità all'aria; 2) Regolarità delle finiture; 3) Tenuta all'acqua.</li> <li>Anomalie riscontrabili: 1) Deformazione; 2) Degrado degli organi di manovra; 3) Non ortogonalità; 4) Rottura degli organi di manovra.</li> </ul>	Controllo a vista	ogni 12 mesi

04.01.01.C08	<ul style="list-style-type: none"> <li>• Ditte specializzate: <i>Serramentista (Metalli e materie plastiche).</i></li> </ul> <p>Controllo: Controllo persiane avvolgibili in plastica <i>Controllo funzionalità degli organi di manovra e delle parti in vista.</i></p> <ul style="list-style-type: none"> <li>• Requisiti da verificare: 1) <i>Pulibilità;</i> 2) <i>Regolarità delle finiture;</i> 3) <i>Resistenza a manovre false e violente.</i></li> <li>• Anomalie riscontrabili: 1) <i>Alterazione cromatica;</i> 2) <i>Deformazione;</i> 3) <i>Non ortogonalità.</i></li> <li>• Ditte specializzate: <i>Serramentista (Metalli e materie plastiche).</i></li> </ul>	Controllo a vista	ogni 12 mesi
04.01.01.C09	<p>Controllo: Controllo serrature <i>Controllo della loro funzionalità.</i></p> <ul style="list-style-type: none"> <li>• Requisiti da verificare: 1) <i>Resistenza a manovre false e violente.</i></li> <li>• Anomalie riscontrabili: 1) <i>Corrosione;</i> 2) <i>Non ortogonalità.</i></li> <li>• Ditte specializzate: <i>Serramentista (Metalli e materie plastiche).</i></li> </ul>	Controllo a vista	ogni 12 mesi
04.01.01.C10	<p>Controllo: Controllo telai fissi <i>Controllo delle asole di drenaggio e del sistema di drenaggio. Controllo dell'ortogonalità dei telai. Controllo del fissaggio del telaio al vano ed al controtelaio al muro e dei blocchetti di regolazione.</i></p> <ul style="list-style-type: none"> <li>• Requisiti da verificare: 1) <i>Permeabilità all'aria;</i> 2) <i>Regolarità delle finiture;</i> 3) <i>Tenuta all'acqua.</i></li> <li>• Anomalie riscontrabili: 1) <i>Condensa superficiale;</i> 2) <i>Deformazione;</i> 3) <i>Non ortogonalità.</i></li> <li>• Ditte specializzate: <i>Serramentista (Metalli e materie plastiche).</i></li> </ul>	Controllo a vista	ogni 12 mesi
04.01.01.C11	<p>Controllo: Controllo telai mobili <i>Controllo dell'ortogonalità dell'anta e dei cavallotti di unione dei profilati dell'anta.</i></p> <ul style="list-style-type: none"> <li>• Requisiti da verificare: 1) <i>Permeabilità all'aria;</i> 2) <i>Regolarità delle finiture;</i> 3) <i>Tenuta all'acqua.</i></li> <li>• Anomalie riscontrabili: 1) <i>Condensa superficiale;</i> 2) <i>Non ortogonalità.</i></li> <li>• Ditte specializzate: <i>Serramentista (Metalli e materie plastiche).</i></li> </ul>	Controllo a vista	ogni 12 mesi

# INDICE

<b>01</b>	<b>Sostituzione pareti aule</b>	<b>pag.</b>	<b>2</b>
01.01	Pareti interne		2
01.01.01	Lastre di cartongesso		2
01.02	Infissi interni		2
01.02.01	Porte		2
01.03	Rivestimenti interni		2
01.03.01	Intonaco		2
<b>02</b>	<b>Compartimentazioni di vari locali</b>	<b>pag.</b>	<b>4</b>
02.01	Pareti interne		4
02.01.01	Pareti divisorie antincendio		4
02.01.02	Tramezzi in blocchi di calcestruzzo vibrocompresso		4
02.02	Rivestimenti interni		4
02.02.01	Intonaco		4
02.03	Infissi interni		4
02.03.01	Porte antipanico		4
02.03.02	Porte tagliafuoco		5
<b>03</b>	<b>Sostituzione cupolotti</b>	<b>pag.</b>	<b>7</b>
03.01	Coperture piane		7
03.01.01	Accessi alla copertura		7
<b>04</b>	<b>Realizzazione serramento vetrato EI 60</b>	<b>pag.</b>	<b>8</b>
04.01	Infissi esterni		8
04.01.01	Serramenti in profilati di acciaio		8

**IL TECNICO**  
Geom. Alberto CARIA

**Comune di Torino**  
Provincia di Torino

**PIANO DI MANUTENZIONE**

**PROGRAMMA DI  
MANUTENZIONE**

**SOTTOPROGRAMMA DEGLI INTERVENTI**

(Articolo 38 del D.P.R. 5 ottobre 2010, n. 207)

**OGGETTO:** MANUTENZIONE PER RECUPERO FUNZIONALE ED ADEGUAMENTO  
NORMATIVO PER LA SICUREZZA ED IGIENE DEI LUOGHI DI LAVORO ED  
INTEGRATIVI C.P.I. - ANNO 2016

**COMMITTENTE:** Città di Torino

Via Collino 4-12, 09/09/2016

**IL TECNICO**  
Geom. Alberto CARIA

**01 - Sostituzione pareti aule****01.01 - Pareti interne**

Codice	Elementi Manutenibili / Interventi	Frequenza
<b>01.01.01</b>	<b>Lastre di cartongesso</b>	
01.01.01.I01	Intervento: Pulizia <i>Pulizia delle superfici e rimozione di sporcizia e macchie mediante ritocchi di pittura e/o ripristino dei rivestimenti.</i> • Ditte specializzate: <i>Pittore.</i>	quando occorre
01.01.01.I02	Intervento: Riparazione <i>Riparazione di eventuali fessurazioni o crepe mediante la chiusura delle stesse con gesso. Riparazione e rifacimento dei rivestimenti.</i> • Ditte specializzate: <i>Muratore.</i>	quando occorre

**01.02 - Infissi interni**

Codice	Elementi Manutenibili / Interventi	Frequenza
<b>01.02.01</b>	<b>Porte</b>	
01.02.01.I02	Intervento: Pulizia ante <i>Pulizia delle ante con prodotti detergenti non aggressivi idonei al tipo di materiale.</i> • Ditte specializzate: <i>Generico.</i>	quando occorre
01.02.01.I04	Intervento: Pulizia organi di movimentazione <i>Pulizia degli organi di movimentazione tramite detergenti comuni.</i> • Ditte specializzate: <i>Generico.</i>	quando occorre
01.02.01.I06	Intervento: Pulizia vetri <i>Pulizia e rimozione dello sporco e dei depositi superficiali con detergenti idonei.</i> • Ditte specializzate: <i>Generico.</i>	quando occorre
01.02.01.I01	Intervento: Lubrificazione serrature, cerniere <i>Lubrificazione ed ingrassaggio delle serrature e cerniere con prodotti siliconici, verifica del corretto funzionamento.</i> • Ditte specializzate: <i>Serramentista.</i>	ogni 6 mesi
01.02.01.I03	Intervento: Pulizia delle guide di scorrimento <i>Pulizia dei residui organici che possono compromettere la funzionalità delle guide di scorrimento.</i> • Ditte specializzate: <i>Serramentista.</i>	ogni 6 mesi
01.02.01.I05	Intervento: Pulizia telai <i>Pulizia del telaio con prodotti detergenti non aggressivi idonei al tipo di materiale.</i> • Ditte specializzate: <i>Generico.</i>	ogni 6 mesi
01.02.01.I07	Intervento: Registrazione maniglia <i>Registrazione e lubrificazione della maniglia, delle viti e degli accessori di manovra apertura-chiusura.</i> • Ditte specializzate: <i>Serramentista.</i>	ogni 6 mesi
01.02.01.I08	Intervento: Regolazione controtelai <i>Regolazione del fissaggio dei controtelai alle pareti.</i> • Ditte specializzate: <i>Serramentista.</i>	ogni 12 mesi
01.02.01.I10	Intervento: Regolazione telai <i>Regolazione del fissaggio dei telai ai controtelai.</i> • Ditte specializzate: <i>Serramentista.</i>	ogni 12 mesi
01.02.01.I09	Intervento: Ripristino protezione verniciatura parti in legno <i>Ripristino della protezione di verniciatura previa asportazione del vecchio strato per mezzo di carte abrasive leggere ed otturazione con stucco per legno di eventuali fessurazioni. Applicazione di uno strato impregnante e rinnovo, a pennello, dello strato protettivo con l'impiego di prodotti idonei al tipo di legno.</i> • Ditte specializzate: <i>Pittore.</i>	ogni 2 anni

**01.03 - Rivestimenti interni**

Codice	Elementi Manutenibili / Interventi	Frequenza
<b>01.03.01</b>	<b>Intonaco</b>	
01.03.01.I01	Intervento: Pulizia delle superfici <i>Pulizia delle superfici mediante lavaggio ad acqua e detergenti adatti al tipo di intonaco. Rimozioni di macchie, o depositi superficiali mediante spazzolatura o mezzi meccanici.</i> <ul style="list-style-type: none"> <li>• Ditte specializzate: <i>Pittore.</i></li> </ul>	quando occorre
01.03.01.I02	Intervento: Sostituzione delle parti più soggette ad usura <i>Sostituzione delle parti più soggette ad usura o altre forme di degrado mediante l'asportazione delle aree più degradate, pulizia delle parti sottostanti mediante spazzolatura e preparazione della base di sottofondo previo lavaggio. Ripresa dell'area con materiali adeguati e/o comunque simili all'intonaco originario ponendo particolare attenzione a non alterare l'aspetto visivo cromatico delle superfici.</i> <ul style="list-style-type: none"> <li>• Ditte specializzate: <i>Muratore, Intonacatore.</i></li> </ul>	quando occorre

## 02 - Compartimentazioni di vari locali

## 02.01 - Pareti interne

Codice	Elementi Manutenibili / Interventi	Frequenza
<b>02.01.01</b>	<b>Pareti divisorie antincendio</b>	
02.01.01.I01	Intervento: Pulizia <i>Pulizia delle superfici e rimozione di sporczia e macchie mediante ritocchi di pittura e/o ripristino dei rivestimenti.</i> • Ditte specializzate: <i>Pittore.</i>	quando occorre
02.01.01.I02	Intervento: Riparazione <i>Riparazione di eventuali fessurazioni o crepe mediante la chiusura delle stesse con materiale idoneo. Riparazione e rifacimento dei rivestimenti.</i> • Ditte specializzate: <i>Muratore, Tecnico antincendio.</i>	quando occorre
<b>02.01.02</b>	<b>Tramezzi in blocchi di calcestruzzo vibrocompresso</b>	
02.01.02.I01	Intervento: Pulizia <i>Pulizia delle superfici e rimozione di sporczia e macchie mediante ritocchi di pittura e/o ripristino dei rivestimenti.</i> • Ditte specializzate: <i>Pittore.</i>	quando occorre
02.01.02.I02	Intervento: Riparazione <i>Riparazione di eventuali fessurazioni o crepe mediante la chiusura delle stesse con malta. Riparazione e rifacimento dei rivestimenti.</i> • Ditte specializzate: <i>Muratore.</i>	quando occorre

## 02.02 - Rivestimenti interni

Codice	Elementi Manutenibili / Interventi	Frequenza
<b>02.02.01</b>	<b>Intonaco</b>	
02.02.01.I01	Intervento: Pulizia delle superfici <i>Pulizia delle superfici mediante lavaggio ad acqua e detergenti adatti al tipo di intonaco. Rimozioni di macchie, o depositi superficiali mediante spazzolatura o mezzi meccanici.</i> • Ditte specializzate: <i>Pittore.</i>	quando occorre
02.02.01.I02	Intervento: Sostituzione delle parti più soggette ad usura <i>Sostituzione delle parti più soggette ad usura o altre forme di degrado mediante l'asportazione delle aree più degradate, pulizia delle parti sottostanti mediante spazzolatura e preparazione della base di sottofondo previo lavaggio. Ripresa dell'area con materiali adeguati e/o comunque simili all'intonaco originario ponendo particolare attenzione a non alterare l'aspetto visivo cromatico delle superfici.</i> • Ditte specializzate: <i>Muratore, Intonacatore.</i>	quando occorre

## 02.03 - Infissi interni

Codice	Elementi Manutenibili / Interventi	Frequenza
<b>02.03.01</b>	<b>Porte antipanico</b>	
02.03.01.I02	Intervento: Pulizia ante <i>Pulizia delle ante con prodotti detergenti non aggressivi idonei al tipo di materiale.</i> • Ditte specializzate: <i>Generico.</i>	quando occorre
02.03.01.I03	Intervento: Pulizia organi di movimentazione <i>Pulizia degli organi di movimentazione tramite detergenti comuni.</i> • Ditte specializzate: <i>Serramentista.</i>	quando occorre
02.03.01.I05	Intervento: Pulizia vetri <i>Pulizia e rimozione dello sporco e dei depositi superficiali con detergenti idonei.</i> • Ditte specializzate: <i>Generico.</i>	quando occorre
02.03.01.I09	Intervento: Rimozione ostacoli spazi <i>Rimozione di eventuali ostacoli in prossimità degli spazi interessati dalle porte antipanico o in prossimità di esse.</i> • Ditte specializzate: <i>Generico.</i>	quando occorre

02.03.01.I01	Intervento: Lubrificazione serrature, cerniere <i>Lubrificazione ed ingrassaggio delle serrature e cerniere con prodotti siliconici, verifica del corretto funzionamento.</i> • Ditte specializzate: <i>Serramentista.</i>	ogni 6 mesi
02.03.01.I04	Intervento: Pulizia telai <i>Pulizia del telaio con prodotti detergenti non aggressivi idonei al tipo di materiale.</i> • Ditte specializzate: <i>Generico.</i>	ogni 6 mesi
02.03.01.I06	Intervento: Registrazione maniglione <i>Registrazione maniglione antipanico e lubrificazione degli accessori di manovra apertura-chiusura.</i> • Ditte specializzate: <i>Serramentista.</i>	ogni 6 mesi
02.03.01.I10	Intervento: Verifica funzionamento <i>Verifica del corretto funzionamento di apertura-chiusura mediante prova manuale.</i> • Ditte specializzate: <i>Serramentista.</i>	ogni 6 mesi
02.03.01.I07	Intervento: Regolazione controtelai <i>Regolazione del fissaggio dei controtelai alle pareti.</i> • Ditte specializzate: <i>Serramentista.</i>	ogni 12 mesi
02.03.01.I08	Intervento: Regolazione telai <i>Regolazione del fissaggio dei telai ai controtelai.</i> • Ditte specializzate: <i>Serramentista.</i>	ogni 12 mesi
<b>02.03.02</b>	<b>Porte tagliafuoco</b>	
02.03.02.I02	Intervento: Pulizia ante <i>Pulizia delle ante con prodotti detergenti non aggressivi idonei al tipo di materiale.</i> • Ditte specializzate: <i>Generico.</i>	quando occorre
02.03.02.I03	Intervento: Pulizia organi di movimentazione <i>Pulizia degli organi di movimentazione tramite detergenti comuni.</i> • Ditte specializzate: <i>Serramentista.</i>	quando occorre
02.03.02.I05	Intervento: Pulizia vetri <i>Pulizia e rimozione dello sporco e dei depositi superficiali con detergenti idonei.</i> • Ditte specializzate: <i>Generico.</i>	quando occorre
02.03.02.I01	Intervento: Lubrificazione serrature, cerniere <i>Lubrificazione ed ingrassaggio delle serrature e cerniere con prodotti siliconici, verifica del corretto funzionamento.</i> • Ditte specializzate: <i>Serramentista.</i>	ogni 6 mesi
02.03.02.I04	Intervento: Pulizia telai <i>Pulizia del telaio con prodotti detergenti non aggressivi idonei al tipo di materiale.</i> • Ditte specializzate: <i>Generico.</i>	ogni 6 mesi
02.03.02.I06	Intervento: Registrazione maniglione <i>Registrazione maniglione antipanico e lubrificazione degli accessori di manovra apertura-chiusura.</i> • Ditte specializzate: <i>Serramentista.</i>	ogni 6 mesi
02.03.02.I10	Intervento: Verifica funzionamento <i>Verifica del corretto funzionamento di apertura-chiusura mediante prova manuale.</i> • Ditte specializzate: <i>Serramentista.</i>	ogni 6 mesi
02.03.02.I07	Intervento: Regolazione controtelai <i>Regolazione del fissaggio dei controtelai alle pareti.</i> • Ditte specializzate: <i>Serramentista.</i>	ogni 12 mesi
02.03.02.I08	Intervento: Regolazione telai <i>Regolazione del fissaggio dei telai ai controtelai.</i> • Ditte specializzate: <i>Serramentista.</i>	ogni 12 mesi
02.03.02.I09	Intervento: Rimozione ostacoli <i>Rimozione di eventuali ostacoli in prossimità degli spazi interessati dalle porte antipanico o in prossimità di esse.</i> • Ditte specializzate: <i>Generico.</i>	ogni 2 anni

## 03 - Sostituzione cupolotti

## 03.01 - Coperture piane

Codice	Elementi Manutenibili / Interventi	Frequenza
<b>03.01.01</b>	<b>Accessi alla copertura</b>	
03.01.01.I02	Intervento: Ripristino degli accessi alla copertura <i>Reintegro dell'accessibilità di botole, lucernari e/o altri accessi. Sistemazione delle sigillature e trattamento, se occorre, con prodotti siliconanti. Reintegro degli elementi di fissaggio. Sistemazione delle giunzioni e degli elementi di tenuta. Lubrificazione di cerniere mediante prodotti specifici.</i> • Ditte specializzate: <i>Muratore, Serramentista, Specializzati vari.</i>	ogni 12 mesi
03.01.01.I01	Intervento: Riverniciature <i>Ritocchi della verniciatura, con materiali idonei, delle finiture e delle parti metalliche e non degli elementi costituenti le aperture e gli accessi alle coperture. Rifacimento delle protezioni anticorrosive per le parti metalliche.</i> • Ditte specializzate: <i>Pittore.</i>	ogni 5 anni

## 04 - Realizzazione serramento vetrato EI 60

## 04.01 - Infissi esterni

Codice	Elementi Manutenibili / Interventi	Frequenza
<b>04.01.01</b>	<b>Serramenti in profilati di acciaio</b>	
04.01.01.I03	Intervento: Pulizia frangisole <i>Pulizia e rimozione dello sporco e dei depositi superficiali con detergenti idonei.</i> • Ditte specializzate: <i>Generico.</i>	quando occorre
04.01.01.I05	Intervento: Pulizia organi di movimentazione <i>Pulizia degli organi di movimentazione tramite detergenti comuni.</i> • Ditte specializzate: <i>Generico.</i>	quando occorre
04.01.01.I08	Intervento: Pulizia telai persiane <i>Pulizia dei telai con detergenti non aggressivi.</i> • Ditte specializzate: <i>Generico.</i>	quando occorre
04.01.01.I09	Intervento: Pulizia vetri <i>Pulizia e rimozione dello sporco e dei depositi superficiali con detergenti idonei.</i> • Ditte specializzate: <i>Generico.</i>	quando occorre
04.01.01.I16	Intervento: Sostituzione cinghie avvolgibili <i>Sostituzione delle cinghie avvolgibili, verifica dei meccanismi di funzionamento quali rulli avvolgitori e lubrificazione degli snodi.</i> • Ditte specializzate: <i>Serramentista (Metalli e materie plastiche).</i>	quando occorre
04.01.01.I17	Intervento: Sostituzione frangisole <i>Sostituzione dei frangisole impacchettabili con elementi analoghi.</i> • Ditte specializzate: <i>Serramentista (Metalli e materie plastiche).</i>	quando occorre
04.01.01.I02	Intervento: Pulizia delle guide di scorrimento <i>Pulizia dei residui organici che possono compromettere la funzionalità delle guide di scorrimento.</i> • Ditte specializzate: <i>Serramentista (Metalli e materie plastiche).</i>	ogni 6 mesi
04.01.01.I06	Intervento: Pulizia telai fissi <i>Pulizia dei residui organici che possono provocare l'otturazione delle asole, dei canali di drenaggio, dei fori, delle battute. Pulizia del telaio fisso con detergenti non aggressivi che possano deteriorare la vernice di protezione e facilitare la corrosione.</i> • Ditte specializzate: <i>Generico.</i>	ogni 6 mesi
04.01.01.I10	Intervento: Registrazione maniglia <i>Registrazione e lubrificazione della maniglia, delle viti e degli accessori di manovra apertura-chiusura.</i> • Ditte specializzate: <i>Serramentista (Metalli e materie plastiche).</i>	ogni 6 mesi
04.01.01.I04	Intervento: Pulizia guarnizioni di tenuta <i>Pulizia dei residui e depositi che ne possono pregiudicare il buon funzionamento con detergenti non aggressivi.</i> • Ditte specializzate: <i>Generico.</i>	ogni 12 mesi
04.01.01.I07	Intervento: Pulizia telai mobili <i>Pulizia dei telai mobili con detergenti non aggressivi che possano deteriorare la vernice di protezione e facilitare la corrosione.</i> • Ditte specializzate: <i>Generico.</i>	ogni 12 mesi
04.01.01.I15	Intervento: Ripristino ortogonalità telai mobili <i>Ripristino dell'ortogonalità delle ante e fissaggio dei cavallotti di unione dei profilati dell'anta.</i> • Ditte specializzate: <i>Serramentista (Metalli e materie plastiche).</i>	ogni 12 mesi
04.01.01.I11	Intervento: Regolazione guarnizioni di tenuta <i>Regolazione e riposizionamento delle guarnizioni di tenuta.</i> • Ditte specializzate: <i>Serramentista (Metalli e materie plastiche).</i>	ogni 3 anni
04.01.01.I12	Intervento: Regolazione organi di movimentazione <i>Regolazione delle cerniere e della perfetta chiusura dell'anta col telaio fisso. Riposizionamento tramite scorrimento nelle apposite sedi delle cerniere.</i> • Ditte specializzate: <i>Serramentista (Metalli e materie plastiche).</i>	ogni 3 anni
	<i>a (Metalli e materie plastiche)</i>	

04.01.01.I13	<p>Intervento: Regolazione telai fissi</p> <p><i>Regolazione di ortogonalità del telaio fisso tramite cacciavite sui blocchetti di regolazione e relativo fissaggio. La verifica dell'ortogonalità sarà effettuata mediante l'impiego di livella torica.</i></p> <ul style="list-style-type: none"> <li>• Ditte specializzate: Serramentista (Metalli e materie plastiche).</li> </ul>	ogni 3 anni
04.01.01.I14	<p>Intervento: Ripristino fissaggi telai fissi</p> <p><i>Ripristino fissaggi dei telai al vano e al controtelaio al muro e riattivazione del fissaggio dei blocchetti di regolazione e fissaggio tramite cacciavite.</i></p> <ul style="list-style-type: none"> <li>• Ditte specializzate: Serramentista (Metalli e materie plastiche).</li> </ul>	ogni 3 anni
04.01.01.I01	<p>Intervento: Lubrificazione serrature e cerniere</p> <p><i>Lubrificazione ed ingrassaggio delle serrature e cerniere con prodotti siliconici, verifica del corretto funzionamento.</i></p> <ul style="list-style-type: none"> <li>• Ditte specializzate: Serramentista (Metalli e materie plastiche).</li> </ul>	ogni 6 anni
04.01.01.I18	<p>Intervento: Sostituzione infisso</p> <p><i>Sostituzione dell'infisso e del controtelaio mediante smontaggio e posa del nuovo serramento mediante l'impiego di tecniche di fissaggio, di regolazione e sigillature specifiche al tipo di infisso.</i></p> <ul style="list-style-type: none"> <li>• Ditte specializzate: Serramentista (Metalli e materie plastiche).</li> </ul>	ogni 30 anni

# INDICE

<b>01</b>	<b>Sostituzione pareti aule</b>	<b>pag.</b>	<b>2</b>
01.01	Pareti interne		2
01.01.01	Lastre di cartongesso		2
01.02	Infissi interni		2
01.02.01	Porte		2
01.03	Rivestimenti interni		2
01.03.01	Intonaco		3
<b>02</b>	<b>Compartimentazioni di vari locali</b>	<b>pag.</b>	<b>4</b>
02.01	Pareti interne		4
02.01.01	Pareti divisorie antincendio		4
02.01.02	Tramezzi in blocchi di calcestruzzo vibrocompresso		4
02.02	Rivestimenti interni		4
02.02.01	Intonaco		4
02.03	Infissi interni		4
02.03.01	Porte antipanico		4
02.03.02	Porte tagliafuoco		5
<b>03</b>	<b>Sostituzione cupolotti</b>	<b>pag.</b>	<b>6</b>
03.01	Coperture piane		6
03.01.01	Accessi alla copertura		6
<b>04</b>	<b>Realizzazione serramento vetrato EI 60</b>	<b>pag.</b>	<b>7</b>
04.01	Infissi esterni		7
04.01.01	Serramenti in profilati di acciaio		7

**IL TECNICO**  
Geom. Alberto CARIA