



BILANCIO DI ESERCIZIO 2016

***Società sottoposta ad attività di direzione e coordinamento
ai sensi dell'art. 2497, Cod. Civ. da parte della
Regione Piemonte***

Soci di Finpiemonte SpA	Azioni	Capitale Sociale	Quota
<i>Regione Piemonte</i>	145.272.196	€ 145.272.196	99,65%
<i>C.C.I.A.A. di Torino</i>	251.652	€ 251.652	0,17%
<i>Comune di Torino</i>	146.897	€ 146.897	0,10%
<i>Comune di Asti</i>	25.154	€ 25.154	0,02%
<i>Provincia di Asti</i>	25.154	€ 25.154	0,02%
<i>C.C.I.A.A. di Vercelli - C.C.I.A.A. di Biella</i>	25.917	€ 25.917	0,02%
<i>Provincia di Cuneo</i>	10.018	€ 10.018	0,01%
<i>C.C.I.A.A. di Alessandria</i>	7.405	€ 7.405	0,01%
<i>C.C.I.A.A. del Verbano Cusio Ossola</i>	5.989	€ 5.989	0,00%
<i>C.C.I.A.A. di Cuneo</i>	4.138	€ 4.138	0,00%
<i>C.C.I.A.A. di Novara</i>	3.049	€ 3.049	0,00%
<i>C.C.I.A.A. di Asti</i>	2.831	€ 2.831	0,00%
Totale	€ 145.780.400	€ 145.780.400	100,00%

Consiglio di Amministrazione

Presidente: Fabrizio Gatti

Consigliere: Giuseppe Benedetto

Consigliere: Annalisa Genta

Collegio Sindacale

Presidente: Roberto Santagostino

Sindaco effettivo: Elina Molino Lesina

Sindaco effettivo: Giuseppe Grieco

Direttore Generale

Maria Cristina Perlo

Società di Revisione

Deloitte & Touche S.p.A.

Organismo di Vigilanza

Presidente: Maurizio Bortolotto

Chiara Coppo

Roberto Santagostino

Sommario

1	Relazione sulla gestione	5
1.1	Lettera del Presidente	6
1.2	Scenario di riferimento	8
1.3	Temi di rilevanza strategica e stato avanzamento piano strategico triennale	9
1.4	Andamento operativo nelle principali aree di attività	10
	I risultati dell'esercizio: conto economico riclassificato	10
	I risultati dell'esercizio: conto economico riclassificato vs. budget 2015	15
1.5	Indicatori finanziari	17
1.6	Andamento operativo nelle principali aree di attività	19
1.6.1	Sviluppo e gestione progetti	28
1.6.2	Gestione dei finanziamenti	30
	Agevolazioni e Strumenti finanziari.....	54
	Controlli	57
	Organizzazione e Servizi - Gestione della Relazione con gli Utenti (GRU)	59
1.6.3	Partecipazioni.....	60
1.7	Governo societario, assetti proprietari e sistema di controllo interno.....	66
1.8	Informazioni relative alle relazione con il personale	75
1.9	Informativa sui rischi.....	78
1.10	Altre informazioni – Contenzioso Agenzia delle Entrate	81
2	Fatti di rilievo avvenuti dopo la chiusura dell'esercizio	82
3	Evoluzione prevedibile della gestione.....	84
4	Termine convocazione assemblea	85
5	Proposta di approvazione del Bilancio di esercizio	86
6	Prospetti di riepilogo dei dati di bilancio delle società partecipate.....	88
7	Prospetti riclassificati	100
8	Bilancio di esercizio 2016.....	108
9	Nota integrativa al Bilancio di esercizio 2016.....	114
10	Tavole.....	168
11	Relazione Collegio sindacale.....	194
12	Relazione Società di revisione.....	200

1 Relazione sulla gestione

1.1 Lettera del Presidente

Signori Azionisti,

Il 2016 è stato un anno di grande lavoro preparatorio in vista dell'autorizzazione all'iscrizione nell'Albo Unico degli intermediari finanziari: da una parte per adeguare la società dal punto di vista statutario, patrimoniale e organizzativo alle disposizioni di vigilanza, assicurando il passaggio dal vecchio al nuovo regime normativo, dall'altra per predisporre azioni e strumenti nell'ambito di un piano industriale coerente e integrato con la programmazione regionale.

In seguito all'attività svolta, a gennaio 2017 Banca d'Italia ha autorizzato Finpiemonte "all'esercizio dell'attività di concessione di finanziamenti nei confronti del pubblico ai sensi degli articoli 106 e seguenti del Testo unico bancario" e ad aprile 2017 ha comunicato l'avvenuta iscrizione all'Albo.

Nel mese di maggio 2017, potrà dunque essere avviato il primo strumento finanziario predisposto da Finpiemonte, con patrimonio proprio, a supporto delle imprese piemontesi. Si tratta di un cofinanziamento diretto in sinergia con il sistema bancario, che si rivolge ad ampie categorie di beneficiari e prevede numerose tipologie di intervento. Questo intervento, creando condizioni favorevoli per l'erogazione del credito da parte del sistema bancario, dovrebbe garantire ad una vasta gamma di imprese le risorse per effettuare investimenti che consentano crescita e innovazione per un migliore posizionamento di mercato.

Nel secondo semestre 2017, Finpiemonte sarà in grado di mettere a disposizione del territorio altri strumenti finanziari per sostenere la competitività delle imprese, soprattutto PMI e Midcap, per promuovere le attività di ricerca e innovazione, per favorire i processi di innovazione sociale e gli interventi di efficientamento energetico e la riduzione dell'impatto ambientale.

Tenuto conto dello sviluppo delle attività e delle nuove disposizioni regolamentari, la Società ha ridefinito il sistema dei controlli interni, rafforzandolo e istituendo le Funzioni Risk Management, Compliance e Antiriciclaggio.

Sono stati inoltre costituiti il Comitato Investimenti e il Comitato Crediti, il primo con funzioni consultive e propositive in ordine alle decisioni del Consiglio di Amministrazione, relativamente alla definizione e applicazione dei criteri di investimento delle risorse proprie della Società e delle risorse messe a disposizione dalla Regione e dei rapporti con gli intermediari che svolgono attività di investimento a favore di Finpiemonte. Il Comitato Crediti ha il compito di valutare la completezza delle analisi svolte in sede di istruttoria e di proposta per le pratiche di propria competenza.

È stato istituito un apposito Tavolo di monitoraggio e valutazione sull'attività di finanziamento rivolta al sistema delle imprese, che vede la presenza delle associazioni datoriali piemontesi, rispondendo in tal modo anche agli indirizzi espressi dal Consiglio Regionale.

Per quanto riguarda l'attività consueta di concessione tramite contributi, finanziamenti e garanzie, nel 2016, c'è stata una riduzione sensibile, come conseguenza della chiusura della programmazione 2007-2013 e dell'avvio del nuovo ciclo 2014-2020 con un numero limitato di misure: sono stati riconosciuti aiuti a favore di imprese, enti pubblici e privati, per circa 85 Milioni di Euro.

Le misure per le quali sono stati richiesti e concessi gli importi più consistenti, rispettivamente € 72.638.298 e € 48.983.417, sono "BEI Grandi Imprese", "POR FESR 2007-2013 Riassicurazione PMI non artigiane" e "POR FESR 2007-2013 Innovazione processi produttivi".

Anche la misura *Tranched Cover Piemonte* ha generato risultati significativi con 972 imprese finanziate per un importo complessivo di € 137.659.000,00, a fronte di un contributo complessivo di Finpiemonte pari a € 11.600.000.

Nell'ambito dell'attività di sviluppo progetti, mi fa piacere ricordare che nel 2016 Finpiemonte si è aggiudicata un finanziamento europeo nell'ambito del programma per l'occupazione e l'innovazione sociale (EaSI), con il progetto "*SIB for GROWTH - Education & integration through social finance*", che si pone l'obiettivo di mobilitare investitori pubblici e privati, insieme agli attori del sistema sociale, per costituire un primo social bond pilota in Italia, focalizzato sul tema dell'integrazione dei migranti.

Concludo ringraziando, a nome di tutto il Consiglio di Amministrazione, gli Azionisti per il costante sostegno che accordano a Finpiemonte.

Fabrizio Gatti, Presidente Finpiemonte

1.2 Scenario di riferimento

Le condizioni dell'economia globale sono leggermente migliorate, ma le prospettive rimangono soggette a diversi fattori di incertezza. Nell'area dell'euro la crescita prosegue a un ritmo moderato, pur se in graduale consolidamento e i rischi di deflazione si sono ridotti.

Anche la ripresa dell'economia italiana è proseguita, pur se moderatamente. Considerando l'andamento della produzione industriale, quello dei consumi elettrici e quello del trasporto merci, tutti in crescita, e gli indicatori di fiducia delle imprese, che si collocano su valori elevati, nel quarto trimestre del 2016 il PIL potrebbe essere aumentato a un ritmo valutabile attorno allo 0,2 per cento rispetto al periodo precedente. L'attività economica è stata stimolata dal riavvio degli investimenti e dall'espansione della spesa delle famiglie. Si confermano i segnali di stabilizzazione nel comparto edile, in particolare per la componente residenziale. L'indice di fiducia dei consumatori ha interrotto in dicembre la tendenza alla flessione in corso dall'inizio dell'anno.

È proseguita nei mesi più recenti l'espansione del credito al settore privato non finanziario, con un aumento anche dei prestiti alle imprese; la crescita resta però modesta. La qualità del credito delle banche italiane continua a beneficiare del miglioramento del quadro congiunturale, registrando un'ulteriore diminuzione del flusso di nuovi crediti deteriorati.

L'attività economica in Piemonte rispecchia il contesto nazionale, evidenziando un'espansione a ritmi moderati. Nell'industria è cresciuta la produzione, grazie anche all'ulteriore aumento della domanda interna, mentre sono diminuite le esportazioni, riflettendo l'andamento negativo nei mercati al di fuori dell'Unione Europea. È proseguito il graduale recupero degli investimenti, che tuttavia rimangono contenuti nel confronto storico. Anche nei servizi la congiuntura è stata moderatamente positiva. Per contro, nelle costruzioni i tenui segnali di miglioramento emersi nei primi mesi dell'anno non sono stati confermati nei periodi più recenti; nel mercato immobiliare la notevole accelerazione delle compravendite avrebbe interessato prevalentemente gli immobili usati.

È proseguita nel primo semestre la crescita dell'occupazione, anche se a tassi inferiori a quelli del 2015. La riduzione degli sgravi contributivi rispetto al 2015 ha favorito una ricomposizione dei flussi di nuova occupazione verso quella a termine. Il numero delle persone in cerca di lavoro e il tasso di disoccupazione hanno continuato a diminuire. Il ricorso alla cassa integrazione si è ulteriormente ridotto.

Il miglioramento della congiuntura e le condizioni di offerta accomodanti hanno favorito un moderato aumento dei prestiti alle imprese. Le dinamiche dei finanziamenti rimangono comunque differenziate in base alla dimensione e al settore di attività delle aziende. La qualità del credito alle imprese ha mostrato segnali di ulteriore graduale miglioramento. Si è intensificata la crescita dei prestiti alle famiglie: vi hanno contribuito la ripresa dei mutui, connessa con il forte aumento delle compravendite immobiliari e favorita dal calo dei tassi di interesse, e l'accelerazione del credito al consumo. I depositi di famiglie e imprese hanno continuato a espandersi; d'altro lato, è proseguita la contrazione del valore di mercato dei titoli depositati dalle famiglie presso le banche.

Negli ultimi mesi le aspettative delle imprese hanno subito un lieve deterioramento, risentendo anche dei numerosi fattori di instabilità geopolitica, ma sono rimaste comunque moderatamente positive. L'incertezza degli operatori sulle prospettive future dell'economia continua però a essere elevata e potrebbe frenare l'attività di investimento del prossimo anno.

1.3 Temi di rilevanza strategica e stato avanzamento piano strategico triennale

Nel 2015 la Giunta regionale aveva ritenuto indispensabile che Finpiemonte avviasse il percorso per poter presentare istanza di autorizzazione all'iscrizione al nuovo Albo Unico degli intermediari finanziari.

La prima azione necessaria è stata, nel febbraio 2016, l'approvazione da parte dell'Assemblea di Finpiemonte di un piano di rafforzamento patrimoniale, con un aumento di capitale complessivo fino a 600 milioni di euro nell'arco di 5 anni. Subito dopo l'approvazione del piano di rafforzamento patrimoniale Finpiemonte ha presentato l'istanza di autorizzazione a Banca d'Italia.

In base alle indicazioni della Regione (DGR 14-2857 dell'1 febbraio 2016), è stato quindi predisposto il Piano Industriale 2016-2018, tracciando le linee guida di sviluppo della nuova attività conseguente all'ottenimento dell'autorizzazione all'iscrizione all'Albo Unico. Il modello di business definito nel piano, approvato nell'Assemblea dell'8 febbraio 2016 e ripreso nell'istanza presentata a Banca d'Italia, prevede il mantenimento della attività riservate già svolte e la possibilità di sviluppo di nuove forme di concessione di finanziamenti verso il pubblico; il mantenimento delle attività non riservate, quali la prestazione di servizi agli enti regionali e la gestione dei fondi pubblici (regionali, nazionali, comunitari); lo sviluppo di attività di finanziamento delle iniziative pubbliche e private mediante strumenti alternativi.

Il Piano Industriale individuava inoltre il 2016 come il periodo di adeguamento dell'organizzazione e della struttura societaria al nuovo modello di business, nonché di impostazione dei principali nuovi strumenti finanziari.

Come previsto dal Piano, nel corso del 2016 si è lavorato alla definizione della politica del credito, alle caratteristiche operative dei nuovi strumenti finanziari e all'impostazione delle relative procedure di gestione; si è inoltre provveduto alla stesura dei regolamenti delle funzioni aziendali, previsti dalle disposizioni di Banca d'Italia, con particolare riguardo al regolamento del credito. Si è inoltre iniziato il percorso di adeguamento del sistema informativo aziendale e sono state avviate le gare per l'outsourcing delle segnalazioni di vigilanza.

Nel secondo semestre 2016 sono iniziati i necessari approfondimenti per la formalizzazione di un nuovo finanziamento BEI di 75 milioni di euro, a fronte del quale dovrà essere stanziato un *collateral* su fondi propri.

La sottoscrizione del primo aumento di capitale si è perfezionata nel mese di maggio 2016 e ha consentito, dopo le opportune verifiche, di avviare una politica di investimento finalizzata a conseguire un efficiente impiego della liquidità disponibile.

Parallelamente alle azioni propedeutiche all'ottenimento dell'autorizzazione, sono proseguite le attività di gestione dei fondi comunitari e dei fondi regionali, che saranno sostituiti dalle nuove linee di intervento.

Il 2016 è stato inoltre caratterizzato sia dalle attività di chiusura del POR-FESR 2007-2013 sia dalle attività di avvio della nuova programmazione dei fondi strutturali 2014-2020.

1.4 Andamento operativo nelle principali aree di attività

I risultati dell'esercizio: conto economico riclassificato

CONTO ECONOMICO RICLASSIFICATO				
	31/12/2016	31/12/2015	Variazione	Var. %
Altri proventi finanziari	5.571.184	7.063.629	-1.492.445	-21,13
Oneri finanziari	3.959.746	5.417.869	-1.458.123	-26,91
Rettifiche di valore delle attività finanziarie e accantonamenti per rischi	-539.253	-502.970	-36.283	7,21
A) RISULTATO DELLA GESTIONE FINANZIARIA	1.072.185	1.142.790	-70.605	-6,18
Altri proventi di gestione	9.198.169	9.934.057	-735.888	-7,41
Ammortamenti e svalutazioni	368.817	519.995	-151.178	-29,07
Fornitura di servizi, materiali e personale	9.291.208	9.551.283	-260.075	-2,72
Oneri diversi	316.815	355.167	-38.352	-10,80
B) RISULTATO DELLE ATTIVITA' ORDINARIE	-778.671	-492.388	-286.283	58,14
C) RISULTATO PRIMA DELLE IMPOSTE	293.514	650.402	-356.888	-54,87
Imposte sul reddito	215.586	498.018	-282.432	-56,71
E) UTILE (PERDITA) DELL'ESERCIZIO	77.928	152.384	-74.456	-48,86

Il bilancio al 31/12/2016 evidenzia un risultato positivo pari a 77.928 euro

Come evidenziato dal conto economico riclassificato, il risultato delle attività ordinarie risulta negativo per circa 0,8 milioni di euro. Tale situazione è determinata:

- dalla riclassifica di proventi e oneri straordinari, così come previsto dai nuovi OIC, tra i costi e i proventi di gestione, il relativo effetto sul risultato delle attività ordinarie è di – 44,919 euro,
- dal minor conguaglio regionale (-546.041 euro) stanziato sulla base dei termini della Convenzione Quadro in base al Documento di Programmazione approvato in Assemblea e successive modifiche intercorse,
- da oneri sostenuti per alcune commesse non coperte da contratti con Regione, quali:
 - Docup 00-06 (121.172 euro), le cui attività di recupero crediti proseguono a carico di Finpiemonte, in conseguenza del fatto che eventuali futuri rientri andranno ad incrementare le giacenze destinate a futuri aumenti di capitale,
 - LR 16/84 Cultura fondo rotativo (2.379 euro),
- da oneri sostenuti per alcune commesse non coperte da contratti con Comune di Torino (26.830 euro) e Provincia di Biella (3.742 euro),

- da oneri sostenuti per la gestione di attività relative alla progettazione di nuovi strumenti finanziati con fondi propri, così come previsto dal Documento di programmazione, e per altri progetti in corso:
 - Co-finanziamenti, garanzie, minibond, nuovo plafond BEI, etc. (39.900 euro),
 - Progetto Anfir (8.214,20 euro),
 - Progetto EPAS (504,50 euro).

Per quanto concerne il totale dei **costi per fornitura di servizi, materiali, personale e oneri diversi**, un primo confronto tra i due esercizi evidenzia un decremento (- 3 % circa, pari a 298.427 euro) determinato da una diminuzione del 16,2% (pari a 380.983 euro) dei costi per servizi, materiali e oneri diversi e da un modesto aumento (pari a 82.556 euro) dei costi del personale dipendente.

Il decremento delle spese per servizi e materiali e degli oneri diversi è concentrato alla voce prestazioni di servizi (- 28%, pari a 572.342 euro) ed è dovuto al decremento delle prestazioni di servizi occasionali (-57% pari a - 99.590 euro) ed alle prestazioni di servizi su commessa (-45% pari a - 601.133 euro) parzialmente compensato dall'incremento delle prestazioni per servizi amministrativi e legali e delle altre prestazioni di servizi. Si registrano comunque decrementi generalizzati su tutte le altre voci, ad eccezione di modestissimi incrementi relativi ad assicurazioni, assistenza tecnica e canoni di noleggio, emolumenti amministratori, sindaci e organismo di vigilanza.

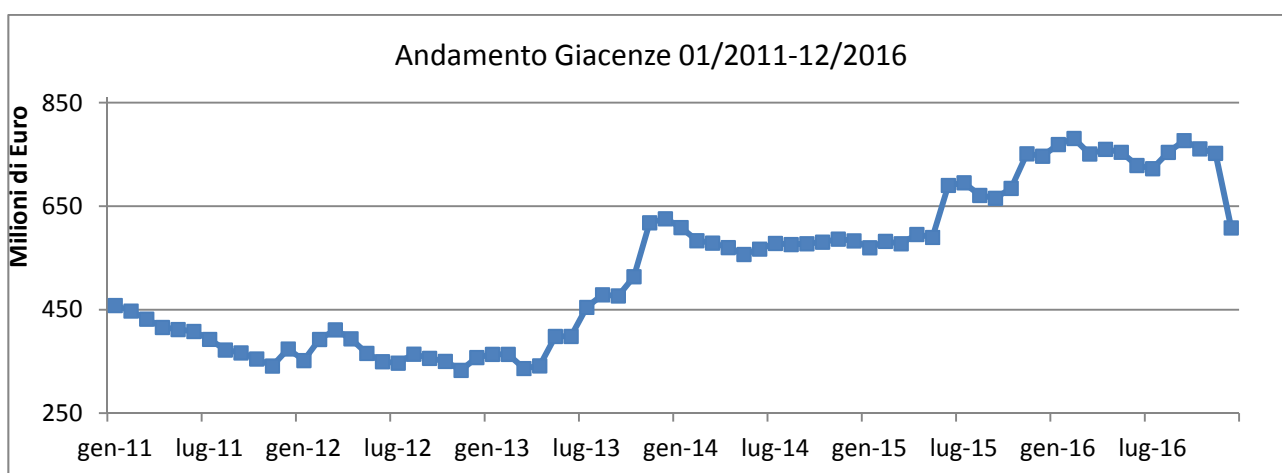
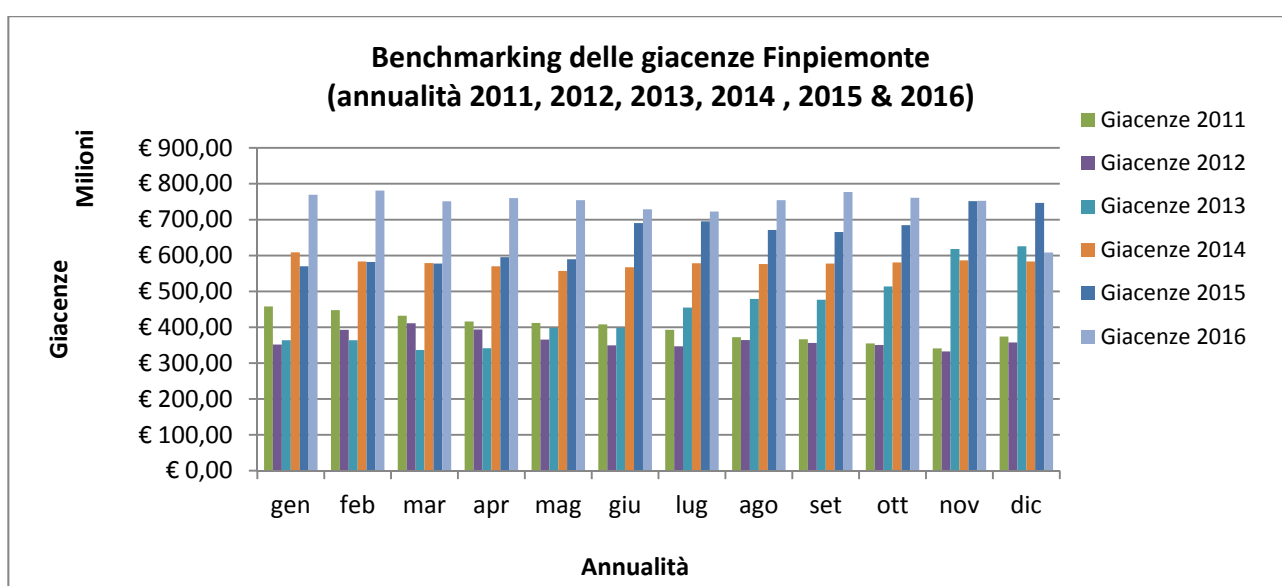
Ai fini dell'analisi della componente **costo del lavoro** e del suo peso complessivo sul conto economico di Finpiemonte, il costo del personale dipendente deve essere analizzato congiuntamente all'andamento del costo per lavoro somministrato e delle spese per retribuzione variabile, assicurazioni, formazione e prestazioni erogate dal Fondo Nazionale per il Sostegno dell'Occupazione (F.O.C.) a favore di Finpiemonte. Riclassificando alla voce costo del lavoro i costi esterni di cui sopra che, in bilancio, sono inclusi tra le altre spese amministrative, si evidenzia un complessivo decremento (-2,70% pari a 183.390 euro) rispetto al precedente esercizio determinato principalmente da una significativa riduzione dell'utilizzo del lavoro in somministrazione, dall'azzeramento dell'utilizzo dei tirocini/stage, da una lieve contrazione dei costi della voce formazione e dal decremento delle prestazioni erogate a Finpiemonte dal F.O.C. in virtù dell'esaurimento del plafond di contributi a disposizione di ogni singolo lavoratore stabilizzato in esercizi precedenti. Tale andamento è stato parzialmente compensato dall' incremento dei costi per lavoro dipendente, retribuzione variabile e assicurazioni:

Descrizione	2016	2015	Variazione	Var. %
Costo del lavoro dipendente	5.244.860	5.195.910	48.950	0,94%
Retribuzione variabile (accantonamento al netto Tfr)	458.598	414.359	44.239	10,68%
Lavoro aggiuntivo	9.276	8.768	508	5,79%
Fondo Nazionale per il Sostegno dell'occupazione (F.O.C.)	-26.000	-33.500	7.500	-22,39%
Formazione	38.300	47.892	-9.592	-20,03%
Assicurazioni	163.260	158.448	4.812	3,04%
Casdic	10.600	10.600	0	0,00%
Ticket restaurant	129.402	129.745	-343	-0,26%
	6.028.296	5.932.222	96.074	1,62%
Costo del lavoro somministrato a tempo	533.457	771.501	-238.044	-30,85%
Co.co.pro.	0	0	0	0%
Tirocini/Stage	0	40.420	-40.420	-100%
Altre spese	0	0	0	0%
	533.457	811.921	-278.464	-34,30%
Costo del lavoro	6.561.753	6.744.143	-182.390	-2,70%

Relativamente alla voce **ammortamenti e svalutazioni**, l'incremento dell'ammontare degli ammortamenti (+4,42% pari a 12.346 euro) è concentrato sulle immobilizzazioni immateriali (+ 21.206 euro), mentre si registra un decremento per quanto concerne le svalutazioni (-68%) che nel 2016 riguardano esclusivamente crediti verso Regione non più esigibili.

Per quanto riguarda l'andamento dei **proventi finanziari**, l'esercizio 2016 è stato complessivamente caratterizzato da una **giacenza mensile** media di 751 milioni di euro, superiore quindi a quella dell'anno precedente, e di cui si registra una consistente flessione solo a fine esercizio per la restituzione di 150 milioni di euro alla Regione.

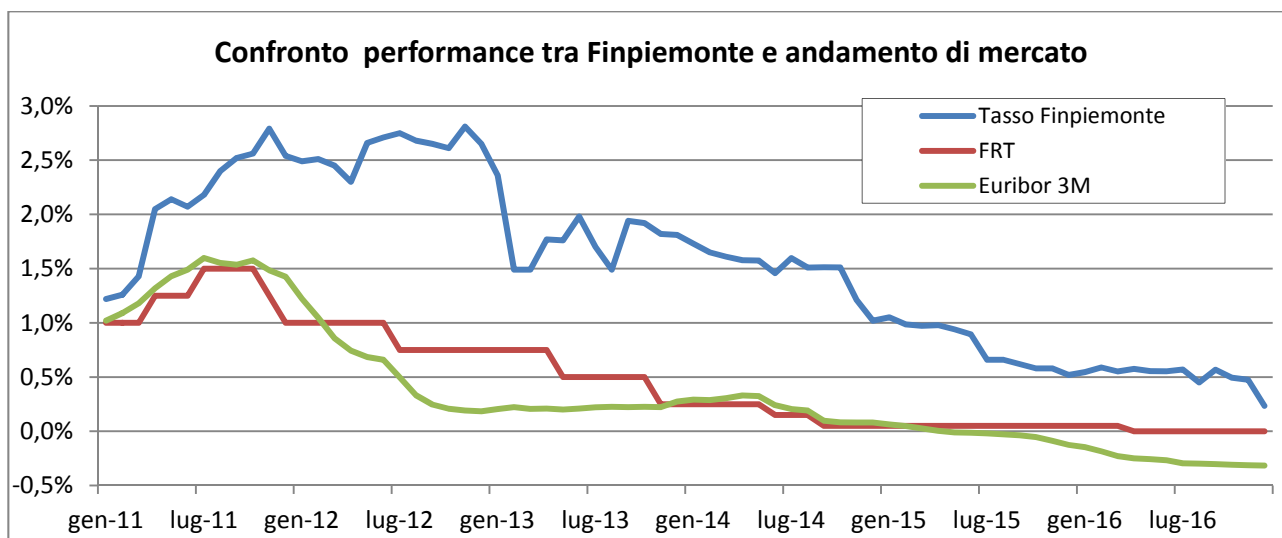
Di seguito i grafici che evidenziano il confronto mensile tra le giacenze degli esercizi dal 2011 al 2016 e la relativa curva di giacenza:



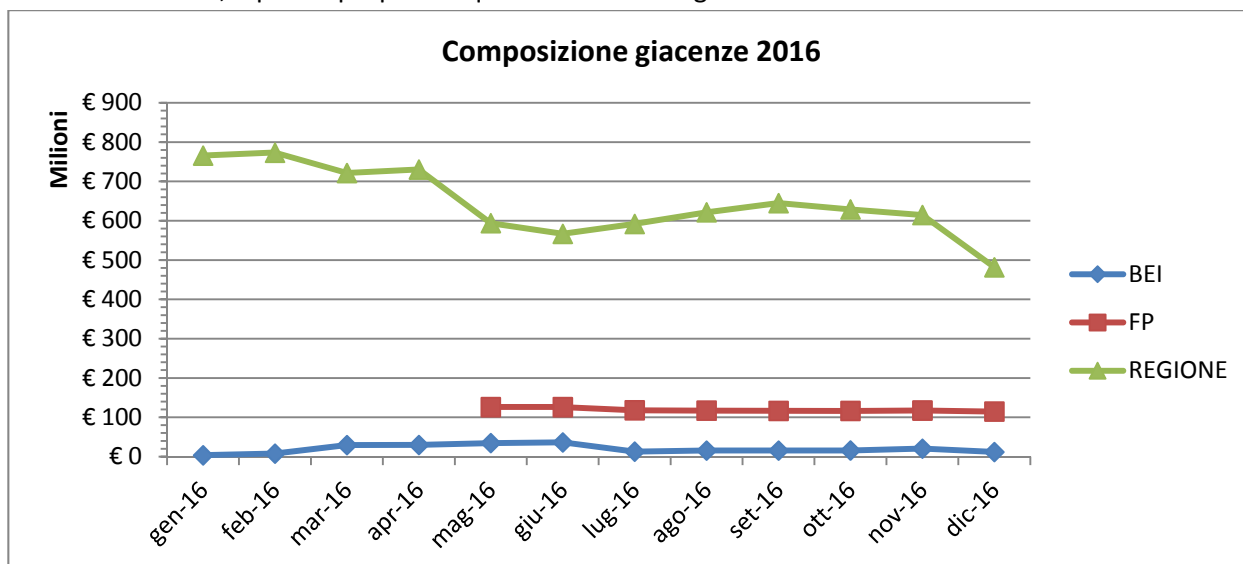
Per quanto concerne i **tassi di mercato**, nel 2016 la performance complessiva di Finpiemonte è progressivamente scesa da un tasso medio dello 0,55 del gennaio 2016 ad un tasso medio dello 0,23 di fine anno, in presenza di un euribor 3m (tasso di riferimento prevalentemente utilizzato in ragione della tipologia di giacenze) sceso dal -0,15% al -0,32%. Su conti deposito vincolati si sono registrati tassi

compresi tra un minimo dello 0,10% ed un massimo del 2%, ciò anche in quanto, rispetto alla redditività, è stato privilegiato l'obiettivo della diversificazione tra banche depositarie.

In conseguenza di quanto sopra i proventi finanziari lordi dell'esercizio segnano un decremento del 21% (pari a 1,5 milioni di euro). Il grafico successivo confronta quindi l'andamento del tasso medio corrisposto a Finpiemonte dal 2011 al 2016 con l'andamento dei tassi di mercato:

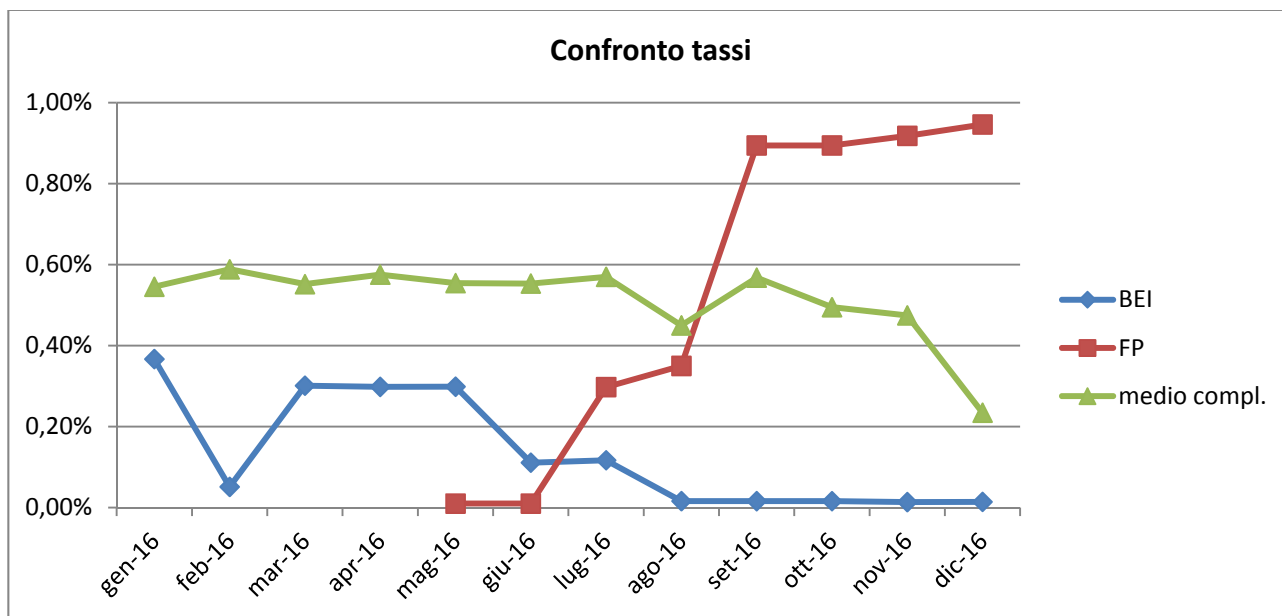


Poiché, in conseguenza dell'aumento di capitale del 1° semestre 2016, pari a 126 milioni di euro, è necessario distinguere tra gestione di liquidità costituita da mezzi propri e gestione fondi regionali, si evidenzia nel seguito la composizione delle giacenze mensili suddivisa tra liquidità derivanti dal finanziamento BEI, liquidità propria e liquidità dei fondi regionali:



L'andamento delle giacenze di liquidità dei fondi regionali è stato determinato dai seguenti fattori: sono stati ricevuti da Regione fondi per circa 63,4 milioni di euro e restituiti a Regione fondi per 296 milioni di euro mentre i rimborsi, a vario titolo, da beneficiari sono stati pari a 87,9 milioni di euro a fronte di erogazioni di 87,2 milioni per contributi e di 32 milioni per finanziamenti e di escussioni per 2,6 milioni di euro.

Per quanto concerne i rendimenti, la tabella seguente evidenzia il confronto tra il tasso medio complessivo sul totale delle giacenze ed i tassi conseguiti sugli impieghi di liquidità Finpiemonte e BEI. La flessione a fine anno dei rendimenti è stata determinata dalla chiusura dei conti deposito a 3 mesi relativi ai fondi regionali, in vista della restituzione di 150 milioni alla tesoreria regionale, e dalla successiva necessità di attendere la revisione del Disciplinare, in scadenza a fine 2016, prima di procedere a nuove allocazioni di liquidità.



La rettifica di valore delle attività finanziarie, pari a euro 209.363, è relativa alla partecipazione detenuta in Tecnoparco del Lago Maggiore S.p.A. in liquidazione.

L'accantonamento per rischi ed oneri, pari a 329.890 euro, corrisponde all'importo totale del trattamento lordo, inclusi contributi pensionistici, per esodo di un dipendente che, con le modalità previste dal verbale di accordo tra Finpiemonte e Organizzazioni sindacali territoriali, ha ottenuto accesso al "Fondo di solidarietà per la riconversione e riqualificazione professionale, per il sostegno dell'occupazione e del reddito del personale del credito" di cui all'art. 8 del Decreto Ministeriale 28 aprile 2000 n. 158.

Per quanto concerne le imposte, sull'imponibile fiscale ha avuto effetto la deduzione per incrementi del capitale proprio (ACE con aliquota 4,75%) e pertanto non è presente IRES a carico dell'esercizio.

I risultati dell'esercizio: conto economico riclassificato vs. forecast 2016

CONTO ECONOMICO RICLASSIFICATO vs FORECAST

	31/12/2016	forecast 2016	% avanzam.
Altri proventi finanziari	5.571	3.402	163,8
Oneri finanziari	3.960	1.614	245,3
Rettifiche di valore delle attività finanziarie e accantonamenti per rischi	<u>-539</u>	<u>-350</u>	<u>154,0</u>
A) RISULTATO DELLA GESTIONE FINANZIARIA	<u>1.072</u>	<u>1.438</u>	<u>74,6</u>
Altri proventi di gestione	8.886	9.269	95,9
Ammortamenti e svalutazioni	369	354	104,2
Fornitura di servizi, materiali e personale	<u>9.296</u>	<u>10.191</u>	<u>91,2</u>
B) RISULTATO DELLE ATTIVITA' ORDINARIE	<u>-779</u>	<u>-1.276</u>	<u>61,1</u>
C) RISULTATO PRIMA DELLE IMPOSTE	<u>293</u>	<u>162</u>	<u>181,1</u>
Imposte sul reddito	<u>215</u>	<u>150</u>	<u>143,3</u>
E) UTILE (PERDITA) DELL'ESERCIZIO	<u>78</u>	<u>12</u>	<u>661,0</u>

Lo scostamento dei proventi finanziari è sostanzialmente dovuto al fatto che in sede previsionale gli interessi sono stati prudenzialmente stimati su un ammontare di giacenza media inferiore mentre gli oneri finanziari sono più consistenti del previsto in quanto non è stata data attuazione alla previsione di budget, poi mantenuta nel forecast, di non portare ad incremento dei rispettivi fondi gli interessi maturati nel 2016 sulle giacenze POR 2007-2013.

Sul risultato netto della gestione finanziaria incide inoltre l'accantonamento al "Fondo di solidarietà per la riconversione e riqualificazione professionale, per il sostegno dell'occupazione e del reddito del personale del credito" di cui all'art. 8 del Decreto Ministeriale 28 aprile 2000 n. 158, che non era stato previsto nel forecast.

L'andamento dei costi e proventi delle attività ordinarie risulta sostanzialmente in linea con il forecast.

Relativamente al costo del lavoro, il consuntivo risulta inferiore per 121.812 euro (pari a -1,81%) rispetto alle previsioni, come evidenziato dalla tabella seguente:

Descrizione	2016	forecast 2016	% avanzam.
Costo del lavoro dipendente, inclusi ticket restaurant e assicurazioni	5.548.246	5.650.762	98,19
Retribuzione variabile (accantonamento al lordo Tfr)	494.739	497.340	99,48
Lavoro aggiuntivo	9.276	7.189	129,03
Fondo Nazionale per il Sostegno dell'occupazione (F.O.C.)	-26.000	0	
Formazione	38.300	302.400	12,67
	6.064.560	6.185.531	98,04
Costo del lavoro somministrato a tempo	553.457	534.298	103,59
Co.co.pro.	0	0	0
Stage	0	0	0
	553.457	534.298	103,59
Costo del lavoro	6.598.017	6.719.829	98,19

Tale scostamento è dovuto, in particolar modo, ad un significativo risparmio rispetto alle attese sul costo del lavoro dipendente e, in particolare:

- al minor incremento della pianta organica rispetto alle previsioni,
- alle numerose assenze per maternità non preventivabili,
- alle prestazioni rese dal Fondo Nazionale per il Sostegno dell'Occupazione a favore di Finpiemonte.

1.5 Indicatori finanziari

INDICI PATRIMONIALI ED ECONOMICI

Indice	2016		2015	
<i>Indicatori patrimoniali</i>				
<u>Immob. Nette</u> Capitale proprio	<u>103.856.963</u> 161.451.903	64,327%	<u>94.816.342</u> 35.646.977	265,987%
Indice di autonomia patrimoniale	<u>161.451.903</u> 270.171.801	59,758%	<u>35.646.977</u> 157.257.518	22,668%
Indice di copertura delle immobilizzazioni	<u>265.178.386</u> 103.856.963	255,330%	<u>117.192.601</u> 94.816.342	123,600%
Indice di liquidità primaria	<u>166.197.837</u> 4.996.415	3.326,342%	<u>62.321.176</u> 40.064.917	155,550%
<i>Indicatori economici</i>				
ROE	<u>77.928</u> 95.549.440	0,079%	<u>152.384</u> 35.570.786	0,428%
ROI	<u>293.514</u> 827.189.958	0,035%	<u>887.738</u> 831.359.181	0,107%
ROA	<u>293.514</u> 827.189.958	0,035%	<u>650.402</u> 831.359.181	0,078%
<u>Valore aggiunto</u> Media dip.	<u>293.514</u> 97	€ 3.042	<u>887.738</u> 94	€ 9.444
<u>Valore aggiunto</u> Person.+Ammort.	<u>293.514</u> 6.069.319	4,836%	<u>887.738</u> 6.137.940	14,463%

L'analisi degli indicatori economici evidenzia:

- un **ROE** in diminuzione rispetto all'esercizio precedente; ciò è determinato dall'incidenza del risultato di esercizio, leggermente ridotti rispetto al 2015, rispetto ad un capitale proprio aumentato a seguito del consistente aumento del capitale sociale.
- l'indicatore di **redditività della gestione operativa** (Return on Investments) evidenzia un leggero decremento rispetto al passato esercizio, mantenendosi sempre su valori prossimi allo zero per effetto dell'incremento dei fondi provenienti dalla Banca Europea degli Investimenti per il sostegno e il rafforzamento del sistema produttivo piemontese e delle risorse disponibili a seguito dell'aumento del capitale sociale;
- il **ROA** (Return on Assets), considerato che i risultati della gestione straordinaria sono stati riclassificati secondo i nuovi principi contabili, si attesta sui valori del ROI e pertanto valgono le stesse considerazioni del ROI.

Passando ad esaminare gli indicatori che espongono al numeratore il valore aggiunto, si rileva che l'**indicatore di redditività del personale dipendente** evidenzia un lieve decremento in conseguenza del combinato effetto del leggero decremento del risultato della gestione ordinaria e della gestione finanziaria in presenza dell'incremento del numero medio del personale dipendente impiegato nell'attività.

Per quanto concerne gli indicatori patrimoniali, l'**indice di copertura delle immobilizzazioni**, è notevolmente aumentato in quanto gli investimenti dell'attivo immobilizzato sono sostanzialmente finanziati dal capitale immobilizzato incrementatosi per effetto dell'aumento del capitale sociale.

L'**indicatore di liquidità** aumenta notevolmente rispetto al 2015 in conseguenza dell'incremento del capitale circolante in presenza di un indebitamento a breve pressoché costante.

L'indice di autonomia patrimoniale evidenzia un rapporto tra il patrimonio netto e il capitale acquisito in miglioramento rispetto all'esercizio precedente. L'indice è aumentato per effetto dell'incremento delle patrimonio netto rispetto al passato esercizio.

1.6 Andamento operativo nelle principali aree di attività

Nel presente capitolo vengono sinteticamente analizzati i dati patrimoniali che evidenziano a livello aggregato l'andamento delle attività di *core business* di Finpiemonte. L'analisi dei risultati del 2016 prosegue con l'esame in dettaglio delle attività svolte dal settore Sviluppo e Gestione Progetti e dai tre settori [Agevolazioni e Strumenti Finanziari, Controlli, Organizzazione e Servizi – Gestione Relazione con gli Utenti (URP)] che operano nella Gestione dei Finanziamenti e si conclude con la descrizione dell'attività di gestione delle Partecipazioni.

Analisi dati patrimoniali e andamento complessivo della liquidità e della gestione dei fondi.

L'ammontare dei **crediti verso enti creditizi** al 31/12/2016 risulta diminuito del 20% (- 156,4 milioni di euro) rispetto al corrispondente dato del 2015 ed è rappresentato per il 78,2% da giacenze di fondi regionali gestiti (pari a 471,5 milioni di euro), per il 18,7% (pari a 112,6 milioni di euro) da depositi bancari relativi a fondi propri, per l'1,8% da depositi bancari relativi al contratto di prestito BEI sottoscritto da Finpiemonte (11,1 milioni di euro) mentre le giacenze dei fondi erogati dal Comune di Torino rappresentano l'1% (5,9 milioni di euro) ed altre iniziative lo 0,3% (circa 1,7 milioni di euro) del totale.

Al 31/12/2016 i fondi regionali risultano tutti in giacenza su conti correnti ordinari presso le banche convenzionate tesoriere; non sono presenti conti deposito vincolati.

Complessivamente quindi, a fronte di una consistenza dell'attivo patrimoniale relativa a depositi bancari di 471,5 milioni di euro, a fondi garanzia per 11,9 milioni di euro, a fondi impegnati in partecipazioni per 7,4 milioni di euro, il debito verso Regione per fondi gestiti ammonta a 490,9 milioni di euro.

L'incremento delle disponibilità presenti sui conti correnti relativi ai finanziamenti con fondi BEI è determinato dagli incassi rata di dicembre: essendo pervenuti dopo il pagamento della corrispondente rata sul prestito BEI sono destinati al pagamento della rata di giugno 2017; al 31 dicembre i crediti verso imprese per finanziamenti BEI risultano pari a 71,6 milioni di euro, inclusi interessi per 0,6 milioni di euro.

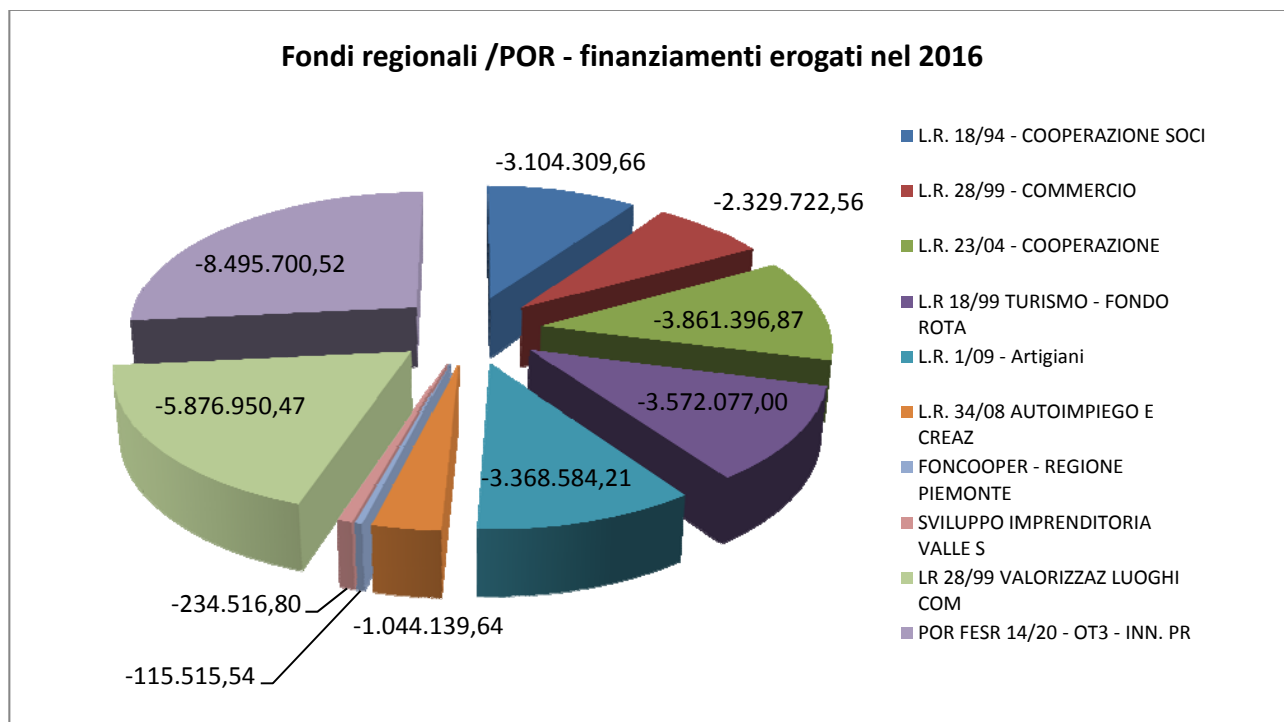
Relativamente agli 11,9 milioni di euro dei fondi garanzia (iscritti nell'attivo tra i "crediti verso altri"), si evidenzia che tale importo è rappresentato per la quasi totalità dai fondi di garanzia LR 365/2000 alluvione istituiti presso Eurofidi e Unionfidi. Nel corso del 2016 la Regione, con apposita delibera, ha disposto di dare attuazione per i soli rapporti con Unionfidi a quanto disposto dalla L.R. del 29/7/2016 n. 16 relativamente al mantenimento delle risorse residue in capo ad Unionfidi per consentire di offrire garanzie congrue alle necessità delle piccole e medie imprese piemontese sino al 31/12/2023.

I **crediti verso controllante**, che rappresentano il 97,5 % dei crediti per servizi verso la clientela, passano da 18,7 a 22,1 milioni di euro (+17,9%) e sono rappresentati da 5,9 milioni di euro di fatture emesse e 16,1 milioni di euro per fatture da emettere. Alla voce **acconti** sono iscritti 5,3 milioni di euro relativi a fatture di anticipo emesse verso Regione.

I **debiti verso fornitori** ammontano a 1,3 milioni di euro; non si segnalano nel 2016 ritardi di pagamenti che abbiano dato luogo ad accertamento di interessi moratori; le condizioni di pagamento non superano i 60 giorni fine mese data fattura.

I crediti verso beneficiari per fondi regionali, iscritti nei conti degli impegni, ammontano a 322,9 milioni di euro di cui 22,9 milioni di euro sono relativi a crediti per revoche (di questi, 10,8 milioni sono relativi a

revoche di contributi, e 3,8 milioni a revoche di fondi misti). La flessione del saldo dei finanziamenti erogati rispetto al 2015 è dovuta principalmente al fatto che, a fronte di 32 milioni di nuovi finanziamenti erogati (di cui il 26,5% pari a 8,5 milioni già su POR 14-20), nell'esercizio sono state incassate rate in linea capitale per 86,6 milioni di euro.



PROSPETTO FONTI-IMPIEGHI DEI FONDI REGIONALI DALL'ATTIVAZIONE AL 31.12.2016

FONDO/DESCRIZIONE	FONTI				IMPIEGHI								
	A	B	C	D	E	F	G	H	I	J	K	L	M
	Consistenza patrimoniale del fondo	Debiti per anticipazioni e fondi	Altri debiti	FONTI (A+B+C)	Contributi erogati	Ritenute 4% su contributi	Contributi a Confidi	Crediti vs Beneficiari	Compensi Finpiemonte	Altri crediti	Disponibilità liquide	Crediti per anticipazioni fondi	IMPIEGHI (E+F+G+H+I+J+K+L)
Direzione 01 Gabinetto della Presidenza-Sett.Affari Internaz.													
228 P.I. MISURA VOUCHER SINGOLI 2012	404.777			404.777	388.586	16.191							404.777
230 ACCESSO CREDITO FIERE	487.829			487.829	21.358	890					465.582		487.829
263 P.I. VOUCHER SINGOLI 2013	389.034			389.034	373.473	15.561							389.034
289 VOUCHER FIERE 2016	1.168.652			1.168.652	479.492	19.979					669.181		1.168.652
GRP06 P.S.O. MISURA II.4 - PIU EXPORT Voucher Singoli e Progetti Integrati	1.059.794			1.059.794	832.042	34.622			193.131				1.059.794
Totale direzione 01 Gabinetto della Presidenza-Sett.Affari Internaz.	3.510.087			3.510.087	2.094.950	87.243			193.131		1.134.763		3.510.087
Direzione 10 Ambiente													
234 L.R. 23/02 RISPARMIO ENERGETICO ED. 2013	9.386.715			9.386.715	3.100.657				107.795		6.178.263		9.386.715
90 L.R. 23/02 - RISPARMIO ENERGETICO	3.252.251			3.252.251	3.017.986	5.276			214.736		14.253		3.252.251
Totale direzione 10 Ambiente	12.638.966			12.638.966	6.118.643	5.276			322.531		6.192.516		12.638.966
Direzione 11 Agricoltura													
191 L.R.34/04 FONDO REG. RIASS. PMI SET. AGR	706.001			706.001					41.395		664.606		706.001
Totale direzione 11 Agricoltura	706.001			706.001					41.395		664.606		706.001
Direzione 14 Opere Pubbliche Difesa Suolo													
202 LR18/84 LR25/10 PIANO INTERVENTI A FAVOR	17.520.134			17.520.134	16.616.474					1.412	902.248		17.520.134
Totale direzione 14 Opere Pubbliche Difesa Suolo	17.520.134			17.520.134	16.616.474					1.412	902.248		17.520.134
Direzione 15 Formazione Lavoro													
107 EDILIZIA SCOLASTICA 2007/2009	42.267.215			42.267.215	36.573.037				1.375.833	103.333	4.215.011		42.267.215
139 M4FSE - FINANZ. NUOVE IMPRESE SPORT. PR.	3.486.098			3.486.098	3.441.261						44.836		3.486.098
140 M5FSE - IMPRESE SPINOFF DA INCUB. UN.	2.773.508			2.773.508	2.767.916						5.592		2.773.508
145 L.R. 22/09 - AGENZIE FORMATIVE	249.674			249.674	0				58.117		191.558		249.674
153 L.R. 11/08 - FONDO SOLIDARIETA' FEMMINILE	1.023.359			1.023.359	606.072				130.426		286.860		1.023.359
157 L.R. 30/09 MICROCREDITO REGIONALE	3.489.033			3.489.033	0				361.007		3.128.026		3.489.033
170 L.R. 34/08 AUTOIMPIEGO E CREAZ. IMPRESA	19.610.701		2.468	19.613.170	6.167.948	255.346		4.204.715	1.193.389		7.791.772		19.613.170
176 PSO - MISURA I.1 - PIU LAVORO	10.795.254			10.795.254	9.359.054	356.371			596.242		483.588		10.795.254
178 L.R. 18/10 AGENZIE FORMATIVE - CONTRIBUTI	6.107.037			6.107.037	5.704.655	86.560			164.093		151.730		6.107.037
193 EDILIZIA SCOLASTICA	15.017.526			15.017.526	10.789.429						4.228.096		15.017.526
213 FONCOOPER - REGIONE PIEMONTE	8.471.388			8.471.388		216		5.489.574	29.463		2.952.134		8.471.388
223 POR-FSE AZIONE 4 2012-2013	4.862.405			4.862.405	4.815.000						47.405		4.862.405
224 POR-FSE AZIONE 5 2012-2013	3.706.196			3.706.196	3.646.932						59.263		3.706.196
23 LEGGE 215/92 - IMPR. FEMMINILE IV BANDO	13.160.753		2.000	13.162.753	7.801.534					239.718	5.121.501		13.162.753
250 BANDO AMIANTO A-ZERO	1.857.942			1.857.942	602.955						1.254.987		1.857.942

FONDO/DESCRIZIONE	FONTI				IMPIEGHI								
	A	B	C	D	E	F	G	H	I	J	K	L	M
	Consistenza patrimoniale del fondo	Debiti per anticipazioni e fondi	Altri debiti	FONTI (A+B+C)	Contributi erogati	Ritenute 4% su contributi	Contributi a Confidi	Crediti vs Beneficiari	Compensi Finpiemonte	Altri crediti	Disponibilità liquide	Crediti per anticipazioni fondi	IMPIEGHI (E+F+G+H+I+J+K+L)
251 PIANO GIOVANI MISURA 7	299.829			299.829	184.598	80.402							299.829
252 BANDO SEZIONI PRIMAVERA	3.489.843			3.489.843	2.631.064	66.790							3.489.843
259 LR 34/08 MISURA 2.A RIATTIVO	4.538.235			4.538.235	545.028	22.710							4.538.235
266 SCUOLA DIGITALE BANDO 2013	693.399			693.399	512.684	16.115							693.399
269 LR 34/08 SERVIZI ACCOMPAGNAMENTO	3.613.692			3.613.692	3.470.373				6.060				3.613.692
278 SPIN OFF 2014 (EX AZIONE 5 2013)	1.309.047			1.309.047	1.162.701	12.120							1.309.047
291 L.R. 09/15 - AGENZIE FORMATIVE - CONTRIB 4 L.R. 67/94	6.049.038			6.049.038	544.543				6.280				6.049.038
5 L.R. 22/97 - IMPRENDITORIA GIOVANILE	8.006.842			8.006.842			5.958.605	1.684.768	303.026				8.006.842
57 LEGGE 215/92 - IMPR. FEMMINILE V BANDO	13.773.862		1.025	13.774.887			5.900.964	4.337.276	3.334.636				13.774.887
69 L.R. 12/04 - FONDO GARANZIA FEMMINILE	11.037.258			11.037.258	7.153.627			0	495.541				11.037.258
84 L.R. 23/04 - COOPERAZIONE	4.799.707			4.799.707				0	2.500.095				4.799.707
89 LEGGE 215/92 - IMPR. FEMMINILE VI BANDO	59.625.205		48.853	59.674.059	16.366.363	348.461		29.593.960	2.237.636				58.174.059
301 POR FSE 15/20 SPIN OFF	3.989.746		41.630	4.031.376	1.727.526			720.798	403.203				4.031.376
Totale direzione 15 Formazione Lavoro	534.569			534.569	26.000								534.569
Totale direzione 15 Formazione Lavoro	258.638.360		95.977	258.734.336	126.600.302	1.245.090	11.859.569	46.031.091	13.434.765	103.333	57.960.185		257.234.336
Direzione 16 Attività Produttive													
1 L.R. 21/97 - ARTIGIANATO	44.301.324		7.123	44.308.447			3.126.751	34.087.147	6.733.139			361.410	44.308.447
100 POR FESR 07/13 - MISURA RI3	12.212.907			12.212.907	10.985.445	203.078			0			1.024.384	12.212.907
11 AZIONE 6.3 DOCUP 97/99	10.582.259			10.582.259	10.333.359	0			247.899			1.000	10.582.259
115 POR FESR 07/13 - MIS.I.1.1 - AEROSPAZIO	26.785.772			26.785.772	26.645.981	11.908			0			127.883	26.785.772
117 LEGGE 365/2000 - ALLUVIONE	6.473.055			6.473.055	4.056.063				18.597			2.264.048	6.338.708
12 MISURA 1.5B PRESTITI PARTECIPATIVI	744.255			744.255				582.560	154.958	20		6.718	744.255
131 POR FESR 07/13 - RIASS. PMI NON ARTIGIANE	22.549.667			22.549.667					1.163.782			21.385.885	22.549.667
136 POR FESR 07/13 - BIOTECNO. SCIENZE VITA	18.720.425			18.720.425	18.666.327	37.151			0			16.947	18.720.425
14 L.R. 28/99 - COMMERCIO	45.512.018		73.299	45.585.316				35.979.972	6.668.004	57.281		2.880.060	45.585.316
141 POR FESR 07/13 - ASSE I MIS I.1.3 INN.PMI	94.412.931			94.412.931				45.356.373	0			49.056.558	94.412.931
146 L.R. 1/09 - Artigiani	22.084.048		1.053	22.085.100				18.281.648	1.601.090			2.202.363	22.085.100
150 POR FESR07/13-ASSE I MIS I.1.3 MICRO IMP	43.300.813		8.570	43.309.384				20.364.059	0			22.945.325	43.309.384
151 L.R. 34/04 FONDO GARANZIA GRANDI IMPRESE	13.594.937			13.594.937					43.862			13.551.075	13.594.937
158 LR34/04 ASSE2 MIS.CR4-CONFIDI PIEMONTESI	26.009.897			26.009.897	26.000.000				0			9.897	26.009.897
159 ALLUVIONE 2008	13.037.136			13.037.136	3.764.113				15.077			9.257.946	13.037.136
160 LR 34/09 SOSTEGNO LAVORATORI	761.693			761.693	168.168				368.002	219.242		6.282	761.693
163 L.R. 34/04 MIS. IV.1. PRESTITI PART.	18.630.675			18.630.675	353.488	14.729			4.879.793			458.155	5.706.165
169 POR FESR 07/13 ASSE1 MISI.1.3 CROSNET 10	724.556			724.556	669.991				0			54.564	724.556
175 POR FESR 07/13 MIS.I.1.1 AGROALIMENTARE	16.188.829			16.188.829	15.879.718				0			309.111	16.188.829
177 L.R. 34/04 MIS. IV.1 START UP	396.790			396.790	0				205.625			191.165	396.790
182 PSO MISURA II.3 - PIU' SVILUPPO	7.052.039			7.052.039	1.146.900							62.990	1.209.890
184 POR FESR 07/13 - SMOBILIZZO CREDITI	11.324.714			11.324.714	0				406.904			10.917.810	11.324.714
189 L.R. 34/04 ELECTROMOBILITY +	179.309			179.309	96.000	4.000						79.309	179.309
196 POR FESR 07/13 ASSE1 MISI.1.3 CROSNET 11	1.097.128			1.097.128	887.818							209.310	1.097.128
2 L.R. 56/86 - INNOVAZIONE	7.489.007			7.489.007	0	6.070.002		1.331.625	50.000			37.380	7.489.007
206 L.R.34/04 ASSE1 MIS.RI.7- REALIZ. HANGAR	254.121			254.121	238.740	9.948						5.433	254.121
207 POR FESR 07/13 -ASSE1 MIS I.1.3 CINE.DIG	1.506.846			1.506.846	1.499.411							7.435	1.506.846
219 L.R. 34/04 - MIS. 2 Piano Giovani 11/13	99.882			99.882	93.992							5.891	99.882
220 L.R. 34/04 - MIS. 5 Piano Giovani 11/13	1.000.272			1.000.272	851.649	12.222						136.401	1.000.272
226 L.R. 34/04 - MIS. 6 PIANO GIOVANI 11/13	101.104			101.104	45.707	1.904						53.493	101.104
227 L.R. 34/04 AZIENDE IN CRISI	6.316.941			6.316.941	2.611.771	28.461			34.026			3.642.684	6.316.941
232 L.R.34/04 RETI DI IMPRESA	1.589.438			1.589.438	576.975	24.040						859.375	1.589.438

FONDO/DESCRIZIONE	FONTI				IMPIEGHI								
	A	B	C	D	E	F	G	H	I	J	K	L	M
	Consistenza patrimoniale del fondo	Debiti per anticipazioni e fondi	Altri debiti	FONTI (A+B+C)	Contributi erogati	Ritenute 4% su contributi	Contributi a Confidi	Crediti vs Beneficiari	Compensi Finpiemonte	Altri crediti	Disponibilità liquide	Crediti per anticipazioni fondi	IMPIEGHI (E+F+G+H+I+J+K+L)
233 FONDO GARANZIA - PATTO PER IL BIELLESE	855.340			855.340	0				32.271		823.070		855.340
235 POR FESR 07/13 I.3.2 TIC COMMERCIO	1.000.494			1.000.494	989.247						11.247		1.000.494
24 LINEA 1.2A - OB2 - INTERNAZ.	46.002.276			46.002.276	45.974.588						27.688		46.002.276
243 PAR FSC - BEI	1.251.710			1.251.710	406.413	16.934					828.363		1.251.710
244 LR34/04 MIS 2.7 INT. CONFIDI	2.926.633			2.926.633	50.000						2.876.633		2.926.633
245 POR FESR 07/13 AEROSPAZIO 2	19.605.185			19.605.185	19.284.111					52	321.023		19.605.185
246 POR FESR 07/13 MIS.I.1.1 - AUTOMOTIVE	29.381.584			29.381.584	27.426.282						1.955.303		29.381.584
247 PSO PIU SVILUPPO II - BEI	2.003.856			2.003.856	880.000						1.123.856		2.003.856
25 LINEA 1.2A - PHO - INTERNAZ.	7.859.481			7.859.481	7.858.481						1.000		7.859.481
26 LINEA 2.1B - OB.2 - FONDO ROTATIVO	28.723.913			28.723.913	0			7.792.480			89.284		7.881.764
262 PAR FSC 2.4 REINDUSTRIALIZZAZIONE	7.748.546			7.748.546	7.050.562						697.983		7.748.546
264 PAR FSC - POLI IV PROGRAMMA ANNUALE	4.876.176			4.876.176	4.868.616						7.560		4.876.176
27 LINEA 2.1B - PHO - FONDO ROTATIVO	546.269			546.269	0			530.469			15.800		546.269
273 POR FESR07/13 I.4.1 FONDO RISCHI CONFIDI	30.422.170			30.422.170	29.978.852				366.000		77.317		30.422.170
275 POR FESR 07/13 - NUOVO CINEMA DIGITALE	1.509.120			1.509.120	817.423						691.697		1.509.120
277 SVILUPPO IMPRENDITORIA VALLE SUSIA	2.097.276			2.097.276	13.741			838.735	76.534		1.168.266		2.097.276
279 LINEA B - SVIL VALLE SUSIA	5.047.788			5.047.788	0						5.047.788		5.047.788
28 LINEA 2.1D - OB2 - PRESTITI BEI	29.670.499			29.670.499	29.669.499						1.000		29.670.499
280 LR 28/99 VALORIZZAZ LUOGHI COMMERCIO	9.750.487			9.750.487	821.886			8.703.500	6.090		219.010		9.750.487
29 LINEA 2.1D - PHO - PRESTITI BEI	9.784.011			9.784.011	9.783.011						1.000		9.784.011
290 POR FESR 07/13 TRANCHED COVER PIEMONTE	12.031.337			12.031.337	0				191.653		11.839.685		12.031.337
3 AZIONE 3.2 DOCUP 94/96	1.723.655			1.723.655	0			681.285	1.041.481		889		1.723.655
30 LINEA 2.2C - OB2 - CONSULENZE STRAT.	11.180.621			11.180.621	11.172.906						7.714		11.180.621
31 LINEA 2.2C - PHO - CONSULENZE STRAT.	3.693.850			3.693.850	3.692.850						1.000		3.693.850
32 LINEA 2.4C - OB2 - E-BUSINESS	25.911.508			25.911.508	25.761.889						149.620		25.911.508
33 LINEA 2.4C - PHO - E-BUSINESS	3.014.403			3.014.403	3.013.403						1.000		3.014.403
34 LINEA 4.1B - OB2 - RIQUAL. URBANA	256.771			256.771	0			255.771			1.000		256.771
35 LINEA 4.1B - PHO - RIQUAL. URBANA	1.000			1.000	0						1.000		1.000
37 LINEA 2.2B - OB.2 PRESTITI PARTECIPATIVI	2.897.183			2.897.183	0			2.489.095			408.088		2.897.183
38 LINEA 2.2B - PHO PRESTITI PARTECIPATIVI	759.595			759.595	0			758.595			1.000		759.595
43 LLRR 28/99 E 21/97 - SEZIONE EMERGENZE	1.688.208		4.709	1.692.917	133.541	5.252		747.088	609.700		197.337		1.692.917
48 LINEA 4.2A - OB2 - CREAZIONE IMPRESA	8.420.007			8.420.007	6.542.951			1.840.344			36.712		8.420.007
49 LINEA 4.2A - PHO - CREAZIONE IMPRESA	1.019.962			1.019.962	573.941			444.384			1.637		1.019.962
51 LINEA 2.6A - OB.2 - AMBIENTE	1.000			1.000	0						1.000		1.000
52 LINEA 2.6B - OB2 - RICERCA	36.588.077			36.588.077	36.587.077						1.000		36.588.077
53 LINEA 2.6B - PHO - RICERCA	9.763.182			9.763.182	9.726.612						36.569		9.763.182
54 LINEA 3.3 - OB2 - RIQUALIFIC. LOCALE	8.113.858			8.113.858	8.112.858						1.000		8.113.858
55 LINEA 3.3 - PHO - RIQUALIFIC. LOCALE	654.232			654.232	653.232						1.000		654.232
7 AZIONE 3.2 DOCUP 97/99	6.722.640			6.722.640	0			4.284.217	2.397.910		40.513		6.722.640
8 AZIONE 5.3 DOCUP 97/99	154.643			154.643	0			37.738	115.905		1.000		154.643
9 AZIONE 3.3 OBIETTIVO 5B	376.060			376.060	0			111.693	263.366		1.000		376.060
GRP02 POR FESR 2007-13 MANUNET	21.983.125			21.983.125	21.666.863	14.763					301.499		21.983.125
GRP09 POR FESR 2007/2013 - ATTIVITA I.1.2. POLI DI INNOVAZIONE PROGETTI - SERVIZI	106.742.833			106.742.833	103.243.037						3.499.796		106.742.833
GRP10 PSO MIS II.5 - CONTRATTO DI INSEDIAMENTO	22.741.502			22.741.502	14.817.279	368.254					7.555.969		22.741.502
302 POR FESR 14/20 - OT3 - INN. PROC. PROD.	14.999.880			14.999.880				8.495.701			6.504.180		14.999.880
307 POR FESR 14/20 - ENERGIA SOSTENIBILE	9.999.995			9.999.995							9.999.995		9.999.995
Totale direzione 16 Attività Produttive	1.027.536.726		94.754	1.027.631.480	557.142.768	6.822.646	3.126.751	199.447.897	22.586.535	57.353	198.704.375		987.888.325

FONDO/DESCRIZIONE	FONTI				IMPIEGHI								
	A	B	C	D	E	F	G	H	I	J	K	L	M
	Consistenza patrimoniale del fondo	Debiti per anticipazioni e fondi	Altri debiti	FONTI (A+B+C)	Contributi erogati	Ritenute 4% su contributi	Contributi a Confidi	Crediti vs Beneficiari	Compensi Finpiemonte	Altri crediti	Disponibilità liquide	Crediti per anticipazioni fondi	IMPIEGHI (E+F+G+H+I+J+K+L)
Direzione 18 Cultura Turismo Sport													
116 L.R. 18/99 TURISMO - FONDO ROTATIVO	20.081.902			20.081.902				16.082.348	380.550		3.619.004		20.081.902
118 L.R. 01/2002 - AGENZIE DI VIAGGIO	2.095.740			2.095.740					15.480		2.080.260		2.095.740
125 L.R. 34/06 - TURISMO RELIGIOSO	5.955.077			5.955.077	5.382.390				93.621		479.067		5.955.077
130 TURISMO L.R. 4/2000 - BANDO 2008	23.626.611			23.626.611	19.101.951				283.630		4.241.030		23.626.611
144 PROMOZIONE SPORTIVA 2009/10	16.898.163			16.898.163	16.272.367	159.643			319.617		146.536		16.898.163
149 L.R. 18/2008 - PICCOLA EDITORIA	105.552			105.552	20.986	684			32.389		51.493		105.552
152 L.R. 75/96 - PROMOZIONE TURISTICA	5.306.682			5.306.682	4.668.480	66.909			70.282		501.011		5.306.682
16 TURISMO L.R. 18/99 - 2000	25.762.901			25.762.901	25.384.332				347.929		30.640		25.762.901
17 TURISMO L.R. 4/2000	41.096.449			41.096.449	40.013.142				524.601		558.707		41.096.449
172 L.R. 2/09 ART. 42 - ART. 44 FONDO NEVE	2.681.169			2.681.169	2.501.177	95.606			65.943		18.444		2.681.169
173 L.R. 2/09 ART. 43 FONDO NEVE	4.986.547			4.986.547	4.131.445	36.083			11.883		807.136		4.986.547
187 PROMOZIONE SPORTIVA 2011/12/13	14.001.411			14.001.411	11.229.264	88.325			134.014		2.549.807		14.001.411
21 TURISMO L.R. 18/99 - 2001	55.737.087			55.737.087	54.864.771	0			720.426		151.891		55.737.087
221 L.R.18/99 ANNO 2010	5.651.082			5.651.082	3.325.440	53.974			17.770		2.253.899		5.651.082
225 L.R.2/09 GRANDI STAZIONI 2011	2.974.510			2.974.510	2.416.077	100.670			2.980		454.783		2.974.510
236 LR2/09 ART.42/44 ANNO 2011	1.556.997			1.556.997	1.461.896	46.574			39.372		9.156		1.556.997
238 LR75/96 PROMOZIONE TURISTICA 2011 2012	4.010.734			4.010.734	3.393.871	93.911			36.798		486.153		4.010.734
239 FONDO DI FINANZIAMENTO ALLA CULTURA	75.597			75.597	0	0			40.870		34.727		75.597
240 LR2/09 ART43 FDO NEVE 2011	3.005.602			3.005.602	1.883.159	4.294			7.445		1.110.703		3.005.602
248 L.R. 18/2008 PICCOLA EDITORIA CONTRIBUTI	421.969			421.969	122.117	4.296			0		295.556		421.969
267 IMPIANTISTICA SPORTIVA BANDO 2011	5.026.849			5.026.849	2.428.000	18.282			13.420		2.567.148		5.026.849
272 IMPIANTISTICA SPORTIVA BANDO 2012	2.002.316			2.002.316	996.390	1.352			3.660		1.000.914		2.002.316
276 L.R.2/09 F.DO NEVE 2011 - 2012	3.685.264			3.685.264	3.330.465	130.151			9.760		214.889		3.685.264
287 LR 18/99-34/08 IMPRESE SERV TURIST/CULT	2.000.774			2.000.774	79.138	800			0		1.920.836		2.000.774
293 L.R.4/00 ANNO 2014 PRIMA PARTE	650.079			650.079	635.430	0			0		14.649		650.079
294 L.R.4/00 ANNO 2014 SECONDA PARTE	200.216			200.216	124.150	0			0		76.066		200.216
296 LR 2/09 FONDO NEVE 2013/14 ART.42/44	4.999.916			4.999.916	3.836.856	153.123			0		1.009.937		4.999.916
297 L 2/09 FONDO NEVE 2012/13 ART. 42/44	4.187.389			4.187.389	3.843.031	150.299			0		194.060		4.187.389
46 TURISMO L.R. 4/2000 - BANDO 2002	53.162.090			53.162.090	42.441.146				482.887		10.238.057		53.162.090
47 TURISMO L.R. 18/99 - 2002	39.038.919			39.038.919	38.445.683				521.897		71.338		39.038.919
56 TURISMO L.R. 18/99 - 2003	75.766.335			75.766.335	74.653.319				1.023.230		89.786		75.766.335
79 TURISMO L.R. 18/99 - 2004	29.010.850			29.010.850	28.120.004				465.798		425.048		29.010.850
88 TURISMO L.R. 4/2000 - BANDO 2006	52.540.333			52.540.333	45.921.267				647.407		5.971.660		52.540.333
GRP03 Contributi Cultura	195.158.858	516.580	100	195.675.538	189.048.595	2.480.987			146.400		3.999.556		195.675.538
GRP05 L. R. 18/2000 FONDO SPORT (Piano degli interventi 2000-2008)	24.846.623			24.846.623	23.916.573				768.973		161.077		24.846.623
GRP12 L.R. 16/84 CINEMA	1.211.475			1.211.475	343.090				316.336	516.580	35.469		1.211.475
Totale direzione 18 Cultura Turismo Sport	729.520.068	516.580	100	730.036.748	654.336.003	3.685.961		16.082.348	7.545.365	516.580	47.870.491		730.036.748
Direzione 19 Politiche Sociali													
6 L.R. 18/94 - COOPERAZIONE SOCIALE	6.102.548		9.792	6.112.340				4.331.925	264.118		1.516.297		6.112.340
Totale direzione 19 Politiche Sociali	6.102.548		9.792	6.112.340				4.331.925	264.118		1.516.297		6.112.340

FONDO/DESCRIZIONE	FONTI				IMPIEGHI								
	A	B	C	D	E	F	G	H	I	J	K	L	M
	Consistenza patrimoniale del fondo	Debiti per anticipazioni e fondi	Altri debiti	FONTI (A+B+C)	Contributi erogati	Ritenute 4% su contributi	Contributi a Confidi	Crediti vs Beneficiari	Compensi Finpiemonte	Altri crediti	Disponibilità liquide	Crediti per anticipazioni fondi	IMPIEGHI (E+F+G+H+I+J+K+L)
Direzione 21 Innovazione-Ricerca													
101 CIPE	30.942.480			30.942.480	30.927.575						14.905		30.942.480
109 L.R. 23/02 - IMP. FOTOVOLTAICI DIMOSTR.	268.349			268.349				62.500	9.087		196.761		268.349
110 L.R. 23/02 - FOTOVOLTAICO PICCOLA TAGLIA	314.752		467	315.219				93.533	124.510		97.176		315.219
111 POR FESR 07/13 - ASSE II MIS.1 - ENERGIA	98.825.837			98.825.837	10.738.408			22.032.043			66.055.386		98.825.837
112 POR FESR 07/13 - ASSE II MIS.2 - ENERGIA	20.420.523			20.420.523	838.991			6.633.477			12.948.056		20.420.523
120 POR FESR 07/13 - ASSE II MIS.3 - ENERGIA	8.764.927			8.764.927	675.473			939.557			7.149.898		8.764.927
121 L.R. 23/02 - TELERISC. E TELERAFFR.	663.857			663.857				375.000	41.613		247.243		663.857
123 POR FESR 07/13 - ASSE I MIS. I.3.1 - ICT	11.629.773			11.629.773	11.595.460						34.313		11.629.773
124 POR FESR 07/13 - ASSE I MIS. I.3.2 - ICT	7.174.556			7.174.556	6.661.126						513.430		7.174.556
126 CIPE - CONVERGING	25.102.885			25.102.885	23.209.205				10.732		1.882.949		25.102.885
127 POR FESR 07/13 - SISTEMI AVAN. DI PROD.	17.906.659			17.906.659	17.439.561						467.098		17.906.659
132 GRANDI ACCORDI	66.079.879			66.079.879	56.853.308	1.046.886					8.179.685		66.079.879
135 L.R. 4/06 - SCIENZE UMANE E SOCIALI	8.711.326			8.711.326	7.821.500						889.826		8.711.326
162 POR FESR 07/13- ASSE I.1.3 SIST.TEL.LOC.	2.934.636			2.934.636	2.910.118						24.518		2.934.636
171 TORINO WIRELESS	7.002.519		3.547	7.006.066	7.000.000						6.066		7.006.066
174 POR FESR 07/13-PSO MIS.II.8 - PIU GREEN	10.479.463			10.479.463	623.020			3.570.888			6.285.555		10.479.463
179 PSO ASSE II-MIS II.1 INNOVATION VOUCHER	7.053.697			7.053.697	5.173.970	193.832					1.685.895		7.053.697
203 L.R.23/02 CONTR. EDIFICI ZERO ENERGIA	1.496.499			1.496.499	1.274.009				51.774		170.716		1.496.499
214 L.R. 9/09 BANDI OPEN	177.010			177.010	108.332						68.678		177.010
215 POR FESR 07/13 - BANDO WISP	2.005.338			2.005.338	1.859.386						145.952		2.005.338
222 PSO MISURA II.3 LINEA A	7.506.596			7.506.596	6.406.413	205.848					894.334		7.506.596
231 POR FESR 07/13 CREAT. DIG. GIOV.	444.722			444.722	354.534						90.188		444.722
255 POR FESR 07/13 LINEA I.1 BFF	4.371			4.371							4.371		4.371
256 POR FESR 07/13 LINEA I.2 FER	653.527			653.527	109.261			349.635			194.631		653.527
257 L.R. 23/02 LINEA II.1 - ZEB 2013	220.585			220.585				208.043			12.542		220.585
258 POR FESR 07/13 LINEA II.4 PIU GREEN 13	20.135.573			20.135.573	819.470			8.571.749			10.744.354		20.135.573
261 PAR FSC 07/13 REG. DI AIUTO	5.507.330			5.507.330	2.684.469	80.367					2.742.495		5.507.330
281 POR FESR 07/13 - BANDO IOD	14.041.495			14.041.495	13.604.881						436.614		14.041.495
85 L.R. 23/02 - TELERISCALDAMENTO	1.995.385			1.995.385				1.820.737	173.648		1.000		1.995.385
98 BANDO VOUCHER	12.495.326			12.495.326	7.486.948	311.200					4.697.178		12.495.326
GRP01 L.R. 23/02 INTERVENTI DIMOSTRATIVI E STRATEGICI IN CAMPO ENERGETICO-AMBIENTALE	12.658.185			12.658.185	11.474.792	69.478			194.554		919.361		12.658.185
GRP07 L.R.23/02 PROGETTI DIMOSTRATIVI ENERGIA I E II GRADUATORIA 2006	5.267.746			5.267.746	5.142.553	22.560			74.532		28.101		5.267.746
Totale direzione 21 Innovazione-Ricerca	408.885.807		4.014	408.889.820	233.792.761	1.930.171		44.657.160	680.451		127.829.277		408.889.820
Fondo Unico Garanzia BEI											21.941.090		
Fondo Garanzia BEI Grandi Imprese											5.835.925		
Totale generale fondi	2.465.058.697	516.580	204.636	2.465.779.913	1.596.701.902	13.776.386	14.986.320	310.550.421	45.068.291	678.678	470.551.774	0	2.424.536.758

FONDO/DESCRIZIONE	FONTI				IMPIEGHI								
	A	B	C	D	E	F	G	H	I	J	K	L	M
	Consistenza patrimoniale del fondo	Debiti per anticipazioni e fondi	Altri debiti	FONTI (A+B+C)	Contributi erogati	Ritenute 4% su contributi	Contributi a Confidi	Crediti vs Beneficiari	Compensi Finpiemonte	Altri crediti	Disponibilità liquide	Crediti per anticipazioni fondi	IMPIEGHI (E+F+G+H+I+J+K+L)

Totale generale fondi	2.465.058.697	516.580	204.636	2.465.779.913	1.596.701.902	13.776.386	14.986.320	310.550.421	45.068.291	678.678	470.551.774	0	2.424.536.758
-----------------------	---------------	---------	---------	---------------	---------------	------------	------------	-------------	------------	---------	-------------	---	---------------

FONDI
(fondi transitori)

RISCOSSIONI COATTIVE
FONDO DI DOTAZIONE C/REGIONE BIELLA
230 ACCESSO CREDITO FIERE
233 FONDO GARANZIA - PATTO PER IL BIELLESE
C/RIENTRO CONTRIBUTI
INVESTIMENTI E ALTRI
FONDO DIREZIONE RISORSE FINANZIARIE

14.967
10.928
-465.582
-823.070
1.752.575
-1.000.000
1.096.276

TOTALE

586.095

DIFFERENZA CRITERIO CASSA/COMPETENZA SU INTERESSI MATURATI

420.032

TOTALE DISPONIBILITA' LIQUIDE PER FONDI GESTITI

471.557.902

FONTI

- **consistenza patrimoniale del fondo:** si tratta degli accrediti che Finpiemonte S.p.A. ha ricevuto dalla Regione Piemonte, a partire dall'avvio della gestione del fondo e fino al 31/12/16, al netto di intercorsi trasferimenti disposti da specifiche D.G.R., restituzioni, revoche e incrementati dagli interessi netti complessivamente maturati sulle giacenze e da interessi su finanziamenti/di mora incassati;
- **debiti per anticipazioni ricevute:** la voce pone in evidenza gli importi che il singolo fondo ha complessivamente ricevuto, a titolo di anticipazione, da altri fondi (procedura definita di cui alla DGR 8-9465 25/8/2008) onde consentire, in presenza di atti di pagamento regionali non ancora liquidati, il regolare proseguimento delle erogazioni ai beneficiari previste nel periodo considerato;
- **altri debiti:** sono ivi raggruppati gli errati accrediti bancari in attesa di sistemazione e i girofondi (la fattispecie girofondi si compensa nella voce altri crediti di cui alla sezione "impieghi").

IMPIEGHI

- **contributi:** la voce "contributi erogati" è inerente ai fondi che erogano solo contributi a fondo perduto o ai fondi "misti" e rappresenta l'ammontare complessivo dei contributi a fondo perduto erogati a partire dall'avvio della gestione del fondo da parte di Finpiemonte S.p.A. e fino al 31/12/2016; nel caso di assoggettamento alla "ritenuta del 4%" l'importo della medesima è riportato nella colonna a fianco; la colonna "contributi a Confidi" pone in evidenza la specifica fattispecie;
- **crediti verso beneficiari:** l'ammontare ivi indicato è il credito residuo nei confronti dei beneficiari di finanziamenti a valere su fondi rotativi, alla data del 31/12/2016;
- **compensi Finpiemonte:** per i soli fondi sui quali il compenso percepito da Finpiemonte S.p.A. è previsto, in Convenzione, a carico del fondo stesso è indicato in tale colonna l'ammontare dei compensi complessivamente prelevati dai relativi conti correnti su autorizzazione delle Direzioni competenti;
- **disponibilità liquide:** gli importi indicati in tale colonna coincidono con i saldi degli estratti conto bancari al 31/12/2016;
- **crediti per anticipazione fondi:** la colonna riporta l'ammontare relativo ai fondi che hanno anticipato proprie disponibilità liquide a favore di fondi che, in attesa di pagamento da parte della Regione degli atti di liquidazione già emessi, non erano in grado di garantire il regolare flusso di erogazioni ai beneficiari.

La tabella riporta, nella sezione finale, la riconciliazione con i dati del bilancio al 31/12/2016 di Finpiemonte evidenziando – in particolare – le voci che concorrono, in aggiunta a quanto evidenziato nei bilanci dei fondi, a determinare il debito verso Regione Piemonte per fondi gestiti.

1.6.1 Sviluppo e gestione progetti

Nel 2016 è proseguito il lavoro a supporto della Direzione Sanità per la definizione degli aspetti economici e finanziari relativi alla realizzazione di nuovi ospedali.

L'attività relativa al Parco della Salute, della Ricerca e dell'Innovazione di Torino si è focalizzata sulla revisione del Piano Economico Finanziario già definito e approvato dal Ministero della Salute per la necessità di adeguare la struttura finanziaria dell'operazione alle previsioni del nuovo Codice degli Appalti, entrato in vigore a partire da Aprile 2016, che ha ridotto il massimale di contributo pubblico ammissibile per operazioni di PPP.

È stato dunque necessario rivedere il Piano Economico Finanziario, riducendo il contributo pubblico a 131.500.000 Euro e conseguentemente aumentando e rimodulando, in termini di leva finanziaria e modalità di finanziamento, il contributo dell'operatore privato.

È stato inoltre necessario rivedere le ipotesi finanziarie alla base del Piano, in relazione alle mutate condizioni del contesto macroeconomico, con riferimento al costo delle diverse fonti finanziarie, debito e *equity*. Tale revisione è stata fatta in modo coordinato con l'analogo progetto di costruzione di un nuovo ospedale di insegnamento e ricerca a Novara "Città della Salute di Novara".

Parallelamente è proseguito il confronto con EPEC (Centro di competenza tecnica di BEI e Commissione Europea), con il quale è stato definito un rapporto di collaborazione relativa alla fase di preparazione delle procedure di affidamento e alla definizione del modello di PPP che sarà adottato. La competenza maturata da EPEC su molti casi di PPP sia in Italia che in altri Paesi Europei consentirà di definire un percorso virtuoso, capitalizzando sulle esperienze già realizzate.

Nel corso degli ultimi mesi del 2016 è stata inoltre avviata la collaborazione con il Segretariato Generale della Regione relativa alla valutazione delle condizioni di fattibilità e di sostenibilità economico-finanziaria della realizzazione di due nuove strutture ospedaliere:

- nuovo ospedale unico del VCO
- nuovo ospedale unico dell'ASL TO5

Anche per questi nuovi ospedali la Regione Piemonte ipotizza il ricorso a forme di PPP, in grado di assicurare da un lato un adeguato carattere di innovatività ed efficienza alla progettazione, realizzazione e gestione delle strutture, dall'altro lato la sostenibilità finanziaria delle operazioni, sia nel breve periodo, considerando il contributo all'investimento, sia nel medio-lungo periodo, considerando il canone di disponibilità e il canone per i servizi.

Nel corso del 2016 è stata inoltre impostata l'operazione *hydrobond*, finalizzata a promuovere un'iniziativa di sistema tra le società del Servizio Idrico Integrato piemontese con l'obiettivo di garantire la liquidità necessaria alle attività di investimento infrastrutturale attraverso l'apertura di un canale di approvvigionamento finanziario diverso da quello bancario.

Più specificamente l'operazione finanziaria sarà finalizzata a:

- acquisizione di nuove risorse,
- riequilibrio e ottimizzazione della struttura finanziaria delle società al fine di ridurre il costo dell'indebitamento e consentire l'acquisizione di nuove risorse.

L'operazione, nella sua struttura, è stata già precedentemente testata in un altro contesto regionale e si presta ad essere utilizzata come piattaforma per il finanziamento delle società su base ricorrente.

L'intervento di Finpiemonte si configurerà come una forma di supporto di credito (*credit enhancement*) finalizzato a migliorare il merito creditizio delle obbligazioni emesse. Il *credit enhancement* ha lo scopo di attrarre investitori che altrimenti non sarebbero interessati a sottoscrivere le obbligazioni, ridurre l'Interesse sulle obbligazioni stesse e raggiungere una durata difficilmente reperibile nel canale tradizionale di finanziamento. Il *credit enhancement* sarà fornito in parte dalle stesse società emittenti e in parte da Finpiemonte, che destinerà a questa finalità 7 milioni di euro di fondi propri a copertura di eventuali ritardati o mancati pagamenti sulle obbligazioni da parte di una o più società emittenti.

L'operazione potrà prevedere il coinvolgimento della Banca Europea per gli Investimenti che già in passato ha partecipato ad operazioni analoghe sottoscrivendo parte dell'emissione e garantendo una riduzione dei costi per le società emittenti in relazione all'effettiva realizzazione da parte loro degli investimenti infrastrutturali previsti.

Nel corso del 2016 Finpiemonte ha lavorato su incarico della Direzione Cultura per la selezione di un operatore per la realizzazione e la gestione di una piattaforma di *crowdfunding*

Si specifica che, in relazione a quanto stabilito all'art. 2 del contratto, l'attività di Finpiemonte si è articolata nelle seguenti attività:

- predisposizione dei documenti di gara,
- gestione delle procedure di gara, ivi comprese le attività di comunicazione per assicurare un'adeguata diffusione della gara stessa e le attività di coordinamento della commissione di valutazione,
- definizione e sottoscrizione del contratto con l'operatore selezionato.

L'attività di Finpiemonte ha inoltre anche riguardato l'assistenza agli uffici regionali per la definizione dei contenuti del bando attraverso cui saranno selezionati i progetti che potranno essere caricati sulla piattaforma di *crowdfunding*.

Infine, è stata avviata un'attività di confronto con Film Commission e RAI per la definizione di un fondo di garanzia per permettere alle imprese del settore del cinema di animazione con limitata patrimonializzazione di ottenere le fidejussioni necessarie a formalizzare gli accordi di coproduzione con i broadcaster, in specifico con Rai.

1.6.2 Gestione dei finanziamenti

L'attività principale di Finpiemonte è costituita dalla gestione dei regimi di agevolazione (finanziamenti agevolati, contributi a fondo perduto, garanzie) ricevuti in affidamento dalla Regione Piemonte e dal Comune di Torino.

Prima di fornire i dettagli delle attività svolte su ciascun provvedimento dalle Aree Agevolazioni e Strumenti finanziari e Controlli si presentano sinteticamente i provvedimenti gestiti suddividendoli per Direzione committente e segnalando le aree di Finpiemonte coinvolte.

Direzione Regionale A19000 – Competitività del Sistema Regionale

Agevolazione	Funzioni coinvolte		
Supporto a progetti di investimento e sviluppo delle PMI piemontesi – BEI	Agevolazioni e strumenti finanziari	Controlli	URP

Finanziamento agevolato erogato mediante provvista BEI per la realizzazione di progetti di investimento e sviluppo per le piccole e medie imprese per la patrimonializzazione dell'impresa e/o l'incremento/mantenimento dell'occupazione e/o l'efficientamento energetico.

Beneficiari: PMI piemontesi non in difficoltà. **Iniziativa ammissibili:** investimenti produttivi, immobiliari e capitale circolante.

Agevolazione	Funzioni coinvolte		
Industrializzazione dei Risultati della Ricerca – IR2	Agevolazioni e strumenti finanziari	Controlli	URP

Combinazione tra contributo alla spesa e credito agevolato atta a supportare progetti che connettono la ricerca e i relativi risultati con l'industrializzazione e valorizzazione economica favorendo la concretizzazione delle conoscenze generate, riducendo il time to market e incoraggiando il trasferimento di idee innovative in nuovi prodotti e processi capaci di generare rilevanti ricadute per le imprese e/o per il territorio.

Beneficiari: PMI, GI e OR. **Iniziativa ammissibili:** progetti di ricerca industriale e sviluppo sperimentale, con particolare riferimento alle attività di sviluppo avanzato rispetto alla messa in produzione e all'ingresso sul mercato.

Agevolazione	Funzioni coinvolte		
PIATTAFORMA TECNOLOGIA – “Fabbrica Intelligente”	Agevolazioni e strumenti finanziari	Controlli	URP

Combinazione tra contributo alla spesa e credito agevolato atta a supportare progetti di ricerca industriale e o sviluppo sperimentale con l'obiettivo di supportare la fabbrica intelligente del futuro, l'innovazione e la competitività nelle tecnologie all'interno della stessa.

Beneficiari: Pmi, Gi, Consorzi, Or, Associazioni, Fondazioni e altri enti in vario modo denominati. **Iniziativa ammissibili:** progetti di ricerca industriale e sviluppo sperimentale, con particolare riferimento a processi di produzione, sistemi mecatronici e robotici per il manifatturiero avanzato, soluzioni ICT quali tecnologie abilitanti per la fabbrica del futuro.

Agevolazione	Funzioni coinvolte		
Supporto a progetti di investimento e sviluppo delle grandi imprese piemontesi – BEI	Agevolazioni e strumenti finanziari	Controlli	URP

Finanziamento agevolato erogato mediante provvista BEI per la realizzazione di progetti di investimento e sviluppo per le MidCap (<3000 dipendenti) e le Grandi Imprese (>3000 dipendenti), preferibilmente accompagnati da una positiva ricaduta occupazionale.

Beneficiari: MidCap e GI piemontesi non in difficoltà. **Iniziativa ammissibili:** investimenti produttivi, immobiliari e, solo per le MidCap, capitale circolante.

Agevolazione	Funzioni coinvolte		
Manunet 2007/08/09/10	Agevolazioni e strumenti finanziari	Controlli	URP

Contributo a sostegno di progetti transnazionali di ricerca industriale e sviluppo sperimentale nell'ambito manifatturiero presentati da piccole medie imprese, anche raggruppate in consorzi o associazioni temporanee di imprese.

Beneficiari: PMI anche raggruppate in consorzi o associazioni temporanee di imprese nel settore manifatturiero. **Iniziativa ammissibili:** progetti di ricerca industriale e/o di sviluppo sperimentale.

Agevolazione	Funzioni coinvolte		
POR FESR 07/13 – Attività I.1.3 - Manunet II - 2011/2012	Agevolazioni e strumenti finanziari	Controlli	URP

Contributo a fondo perduto a sostegno di progetti transnazionali di ricerca industriale e sviluppo sperimentale nell'ambito manifatturiero.

Beneficiari: PMI raggruppate in consorzi, associazioni temporanee di imprese o altre forme contrattuali in uso nei paesi di provenienza delle imprese. **Iniziativa ammissibili:** progetti di ricerca industriale e sviluppo sperimentale.

Agevolazione	Funzioni coinvolte		
POR FESR 14/20 – OT 1 - Azione I.1b.1.2 - Manunet II - 2016	Agevolazioni e strumenti finanziari	Controlli	URP

Contributo a fondo perduto a sostegno di progetti transnazionali di ricerca industriale e sviluppo sperimentale nell'ambito manifatturiero.

Beneficiari: PMI raggruppate in consorzi, associazioni temporanee di imprese o altre forme contrattuali in uso nei paesi di provenienza delle imprese, Start-up innovative e Organismi di Ricerca. **Iniziativa ammissibili:** progetti di ricerca industriale e sviluppo sperimentale.

Agevolazione	Funzioni coinvolte		
POR FESR 14/20 – OT 1 - Azione I.1b.1.2 - Manunet III - 2017	Agevolazioni e strumenti finanziari	Controlli	URP

Contributo a fondo perduto a sostegno di progetti transnazionali di ricerca industriale e sviluppo sperimentale nell'ambito manifatturiero.

Beneficiari: PMI raggruppate in consorzi, associazioni temporanee di imprese o altre forme contrattuali in uso nei paesi di provenienza delle imprese e Organismi di Ricerca. **Iniziativa ammissibili:** progetti di ricerca industriale e sviluppo sperimentale.

Agevolazione	Funzioni coinvolte		
POR FESR 14/20 – OT 1 - Azione I.1b.1.2 – Incomera - 2016	Agevolazioni e strumenti finanziari	Controlli	URP

Contributo a fondo perduto a sostegno di progetti transnazionali di ricerca industriale e sviluppo sperimentale nell'ambito Nanotechnologies, Advanced Materials and Production (NMP).

Beneficiari: PMI raggruppate in consorzi, associazioni temporanee di imprese o altre forme contrattuali in uso nei paesi di provenienza delle imprese, Start-up innovative e Organismi di Ricerca. **Iniziativa ammissibili:** progetti di ricerca industriale e sviluppo sperimentale.

Agevolazione	Funzioni coinvolte		
POR FESR 14/20 – OT 1 - Azione I.1b.1.2 – Electric Mobility Europe - 2016	Agevolazioni e strumenti finanziari	Controlli	URP

Contributo a fondo perduto a sostegno di progetti transnazionali di ricerca industriale e sviluppo sperimentale nell'ambito dell'elettromobilità.

Beneficiari: PMI e Grandi imprese raggruppate in consorzi, associazioni temporanee di imprese o altre forme contrattuali in uso nei paesi di provenienza delle imprese. **Iniziativa ammissibili:** progetti di ricerca industriale e sviluppo sperimentale.

Agevolazione	Funzioni coinvolte		
Legge Regionale 34/09 Fondo garanzia a sostegno dei lavoratori	Agevolazioni e strumenti finanziari	Controlli	URP

Garanzia pari al 100% di un finanziamento erogato dalle banche convenzionate con Finpiemonte.

Beneficiari: Lavoratori in condizioni di disagio economico per non avere percepito almeno tre mensilità di stipendio nel 2009. **Iniziativa ammissibili:** sostegno ai lavoratori dipendenti che non hanno ricevuto lo stipendio per almeno tre mesi nel 2009.

Agevolazione	Funzioni coinvolte		
Legge Regionale 34/08 - Azione 2.A	Agevolazioni e strumenti finanziari	Controlli	URP

Contributo per le spese di consulenza e affiancamento per la realizzazione del Piano di risanamento e per consulenze specialistiche, piano di risanamento gratuito.

Beneficiari: imprese del settore manifatturiero e ICT che si trovino in stato di pre-crisi o crisi reversibile. **Iniziativa ammissibili:** acquisizione di consulenze specialistiche finalizzate al rilancio dell'attività aziendale.

Agevolazione	Funzioni coinvolte		
POR FESR 07/13 I.4.1 Fondo Rischi Confidi	Agevolazioni e strumenti finanziari	Controlli	URP

Contributo a favore dei Confidi che prestano garanzia alle PMI.

Beneficiari del contributo: Confidi. **Beneficiari delle garanzie:** PMI. **Iniziativa ammissibili:** accesso al credito per le PMI.

Agevolazione	Funzioni coinvolte		
POR FESR 07/13 - Crosstexnet 2010/11	Agevolazioni e strumenti finanziari	Controlli	URP

Contributo a sostegno di progetti transnazionali di ricerca industriale e sviluppo sperimentale realizzati nell'ambito tessile.

Beneficiari: piccole e medie imprese raggruppate in consorzi e associazioni temporanee di imprese.

Iniziativa ammissibili: progetti di ricerca industriale e/o di sviluppo sperimentale nel campo tessile.

Agevolazione	Funzioni coinvolte		
Legge Regionale 1/09 – Artigianato	Agevolazioni e strumenti finanziari	Controlli	URP

Finanziamento agevolato, finalizzato allo sviluppo e alla qualificazione delle PMI artigiane.

Beneficiari: PMI artigiane, iscritte al Registro delle Imprese e all'Albo provinciale delle imprese artigiane (o che ottengano l'iscrizione all'Albo entro 12 mesi dalla presentazione della domanda). **Iniziativa ammissibili:** investimenti produttivi.

Agevolazione	Funzioni coinvolte		
Legge Regionale 21/97 per la qualificazione dell'artigianato	Agevolazioni e strumenti finanziari	Controlli	URP

Finanziamento agevolato, finalizzato a favorire l'accesso al credito delle PMI artigiane.

Beneficiari: PMI artigiane, iscritte al Registro delle Imprese e all'Albo provinciale delle imprese artigiane (o che ottengano l'iscrizione all'Albo entro 12 mesi dalla presentazione della domanda). **Iniziativa ammissibili:** investimenti produttivi e immobiliari.

Agevolazione	Funzioni coinvolte		
Legge Regionale 28/99 – Commercio	Agevolazioni e Strumenti finanziari	Controlli	URP

Finanziamento agevolato per lo sviluppo e la qualificazione delle microimprese commerciali.

Beneficiari: microimprese commerciali iscritte al Registro imprese. **Iniziativa ammissibili:** investimenti produttivi e immobiliari.

Agevolazione	Funzioni coinvolte		
Legge Regionale 28/99 – Valorizzazione dei luoghi del commercio	Agevolazioni e Strumenti finanziari	Controlli	URP

Finanziamento agevolato e contributo a fondo perduto per la qualificazione urbanistico-commerciale di luoghi naturali del commercio urbano.

Beneficiari: comuni piemontesi. **Iniziativa ammissibili:** realizzazione di Aree pedonali per favorire la fruizione dei luoghi naturali del commercio; sistemazione urbanistica di porzioni del territorio urbano di interesse strategico per il commercio ovvero di "Percorsi del commercio", sedi naturali di esercizi commerciali e attività economiche e pertanto costituenti una parte rilevante del tessuto commerciale cittadino, con esclusione dei fabbricati.

Agevolazione	Funzioni coinvolte		
Leggi Regionali 01/09 e 28/99 – Sezione Emergenze	Agevolazioni e Strumenti finanziari	Controlli	URP

Finanziamento agevolato (possibilità di ottenere una parte sotto forma di contributo a fondo perduto), rivolto alle imprese artigiane e commerciali localizzate in aree disagiate per interventi di qualificazione urbana e viaria.

Beneficiari: microimprese commerciali e imprese artigiane. **Iniziative ammissibili:** acquisto di scorte e spese senza obbligo rendicontazione.

Agevolazione	Funzioni coinvolte		
POR FESR 2007/2013 – Attività I.3.2 Tic Commercio	Agevolazioni e strumenti finanziari	Controlli	URP

Contributo a fondo perduto, rivolto alle PMI commerciali e ai CAT che realizzino investimenti innovativi nel settore informatico.

Beneficiari: PMI commerciali, CAT singoli e associati. **Iniziative ammissibili:** investimenti innovativi a livello di prodotto e/o di processo e/o di servizio informatico nel settore del commercio.

Agevolazione	Funzioni coinvolte		
Piano Giovani – Misura 2 Imprenditori per i giovani sul territorio	Agevolazioni e Strumenti finanziari	Controlli	URP

Contributo a fondo perduto, finalizzato a sostenere le attività di scouting e primo accompagnamento di imprese giovanili dotate di potenzialità economiche-produttive.

Beneficiari: incubatori d'impresa, Fondazioni promosse da Enti locali e Associazioni non-profit, Piemontech. **Iniziative ammissibili:** attività tese a individuare idee che possano concretizzarsi in iniziative imprenditoriali e attività di formazione e consulenza/tutoraggio per la realizzazione e la promozione dell'idea imprenditoriale individuata.

Agevolazione	Funzioni coinvolte		
Piano Giovani – Misura 5 Imprenditori per i giovani sul territorio	Agevolazioni e Strumenti finanziari	Controlli	URP

Contributo a fondo perduto, per sostenere l'imprenditorialità zero/low tech nelle attività di sviluppo e crescita produttiva e commerciale.

Beneficiari: Incubatori universitari piemontesi, Centri piemontesi di assistenza tecnica alle imprese artigiane e al commercio (CAT), Organizzazioni sindacali piemontesi, Fondazioni piemontesi promosse da Enti locali che perseguano fini statutari coerenti con le finalità della misura, Associazioni piemontesi no profit che perseguano fini statutari coerenti con le finalità della misura. **Iniziative ammissibili:** investimenti che permettano di acquisire le competenze necessarie per il sostegno alle attività imprenditoriali a bassa tecnologia.

Agevolazione	Funzioni coinvolte		
Piano Giovani – Misura 6 Giovani ambasciatori della tecnologia piemontese	Agevolazioni e Strumenti finanziari	Controlli	URP

Contributo a fondo perduto, finalizzato alla promozione del lavoro di giovani piemontesi nei paesi BRICS e nei paesi lontani e ad alta crescita.

Beneficiari: imprese piemontesi non in difficoltà. **Iniziativa ammissibili:** inserimento di giovani diplomati tecnici in azienda, che effettuino un periodo di soggiorno all'estero nei paesi BRICS e nei paesi lontani e ad alta crescita.

Agevolazione	Funzioni coinvolte		
Leggi Regionali 18/84 e 25/10 – Interventi a favore dei comuni piemontesi	Agevolazioni e Strumenti finanziari	Controlli	URP

Contributo in conto mutui, a favore dei Comuni piemontesi, finalizzato alla realizzazione o al mantenimento di opere pubbliche di interesse locale.

Beneficiari: Comuni piemontesi. **Iniziativa ammissibili:** realizzazione e mantenimento di infrastrutture stradali, municipi, reti di pubblica illuminazione e cimiteri.

Agevolazione	Funzioni coinvolte		
PSO MISURA II.5 – Contratto d'insediamento	Agevolazioni e Strumenti finanziari	Controlli	URP

Contributo a fondo perduto, teso a favorire il radicamento e lo sviluppo in Piemonte di investimenti produttivi dall'estero.

Beneficiari: Imprese e Organismi di Ricerca. **Iniziativa ammissibili:** realizzazione di nuovi impianti di produzione di beni o servizi, centri direzionali, centri di ricerca e sviluppo; progetti di ricerca industriale e sviluppo sperimentale che generano nuova occupazione.

Agevolazione	Funzioni coinvolte		
PSO MISURA II.5 – Contratto d'insediamento investimenti entità contenuta	Agevolazioni e Strumenti finanziari	Controlli	URP

Contributo a fondo perduto, finalizzato a favorire l'attrazione e lo sviluppo in Piemonte di attività e investimenti di piccole dimensioni provenienti dall'estero o da altre regioni italiane.

Beneficiari: Imprese non piemontesi. **Iniziativa ammissibili:** apertura di una nuova unità locale o costituzione di una nuova società.

Agevolazione	Funzioni coinvolte		
L.R. 34/04 MIS 3.1 – Contratto d'insediamento Grandi Imprese Estere	Agevolazioni e Strumenti finanziari	Controlli	URP

Contributo a fondo perduto, teso a favorire il radicamento e lo sviluppo in Piemonte di investimenti da parte di Grandi imprese a partecipazione estera.

Beneficiari: Grandi Imprese a partecipazione estera. **Iniziativa ammissibili:** Investimenti fissi o progetti di ricerca connessi all'apertura di una nuova sede o all'ampliamento della sede esistente, con ricaduta occupazionale significativa.

Agevolazione	Funzioni coinvolte		
PSO MISURA II.3 – Più sviluppo	Agevolazioni e Strumenti finanziari	Controlli	URP

Contributo a fondo perduto o finanziamento agevolato, destinato a rafforzare la posizione sui mercati delle PMI piemontesi e a creare nuova occupazione.

Beneficiari: imprese con almeno un'unità locale in Piemonte. **Iniziative ammissibili:** creazione o estensione di stabilimenti e centri di ricerca; diversificazione o trasformazione complessiva della produzione di uno stabilimento.

Agevolazione	Funzioni coinvolte		
PSO MISURA II.3 B) – Più sviluppo BEI	Agevolazioni e Strumenti finanziari	Controlli	URP

Finanziamento con provvista BEI e contributo a fondo perduto, destinati a recuperare o a rafforzare la competitività delle PMI piemontesi e a creare nuova occupazione.

Beneficiari: imprese con almeno un'unità locale in Piemonte. **Iniziative ammissibili:** creazione o estensione di stabilimenti e centri di ricerca; diversificazione o trasformazione complessiva della produzione di uno stabilimento.

Agevolazione	Funzioni coinvolte		
PSO MISURA II.3 – Linea A	Agevolazioni e Strumenti finanziari	Controlli	URP

Contributo a fondo perduto, finalizzato a favorire lo sviluppo economico-territoriale piemontese.

Beneficiari: imprese e organismi di ricerca. **Iniziative ammissibili:** progetti di ricerca fondamentale, industriale o sviluppo sperimentale.

Agevolazione	Funzioni coinvolte		
PAR FSC MISURA II.3 – Regime di aiuto al sistema produttivo	Agevolazioni e Strumenti finanziari	Controlli	URP

Contributo a fondo perduto, finalizzato a favorire lo sviluppo economico-territoriale piemontese.

Beneficiari: imprese e organismi di ricerca. **Iniziative ammissibili:** progetti di ricerca fondamentale, industriale o sviluppo sperimentale.

Agevolazione	Funzioni coinvolte		
POR FESR 2007/2013 – Smobilizzo crediti	Agevolazioni e Strumenti finanziari	Controlli	URP

Garanzia gratuita su un'anticipazione bancaria, destinata a fornire liquidità immediata alle imprese, attraverso lo smobilizzo di crediti commerciali vantati nei confronti degli enti locali piemontesi, dei loro enti strumentali e delle ASL piemontesi.

Beneficiari: PMI piemontesi e organizzazioni del terzo settore, singole o associate. **Iniziative ammissibili:** anticipazioni bancarie, finalizzate allo smobilizzo di crediti commerciali scaduti.

Agevolazione	Funzioni coinvolte		
L.R. 34/04 MIS. IV.1.Prestiti Partecipativi	Agevolazioni e Strumenti finanziari	Controlli	URP

Agevolazione composta da un finanziamento agevolato mediante provvista BEI e da un contributo a fondo perduto, tesi a rafforzare la struttura patrimoniale delle PMI piemontesi e a diversificarne le fonti di finanziamento.

Agevolazione	Funzioni coinvolte		
L.R. 34/04 MIS. IV.1.Prestiti Partecipativi BEI	Agevolazioni e Strumenti finanziari	Controlli	URP

Agevolazione composta da un finanziamento agevolato mediante provvista BEI, teso a rafforzare la struttura patrimoniale delle PMI piemontesi e a diversificarne le fonti di finanziamento.

Beneficiari: PMI piemontesi, costituite sotto forma di Spa, Srl o Sapa. **Iniziative ammissibili:** aumento del patrimonio netto, a fronte di programmi di miglioramento aziendale.

Agevolazione	Funzioni coinvolte		
L.R. 34/04 – Fondo Temporaneo di Garanzia per le Grandi Imprese	Agevolazioni e Strumenti finanziari	Controlli	URP

Garanzia gratuita, finalizzata a mantenere una continuità nella concessione di crediti bancari alle grandi imprese in crisi e a favorire lo smobilizzo di crediti commerciali scaduti vantati nei confronti degli enti locali piemontesi, dei loro enti strumentali e delle ASL piemontesi.

Beneficiari: grandi imprese. **Iniziative ammissibili:** concessione di nuovi finanziamenti o nuova articolazione delle linee di credito già concesse alle imprese, smobilizzo di crediti scaduti.

Agevolazione	Funzioni coinvolte		
L.R. 34/04 – Acquisizione di aziende in crisi	Agevolazioni e Strumenti finanziari	Controlli	URP

Contributo a fondo perduto, in relazione alla dimensione d'impresa, finalizzato a sostenere i livelli occupazionali in Piemonte.

Beneficiari: imprese italiane o estere non in difficoltà. **Iniziative ammissibili:** progetti di investimento iniziale finalizzati all'acquisizione di aziende (o rami d'azienda) in crisi e o di impianti, stabilimenti e centri di ricerca chiusi o a rischio di chiusura.

Agevolazione	Funzioni coinvolte		
L.R. 34/04 – Misura 1.3 - Valsusa	Agevolazioni e Strumenti finanziari	Controlli	URP

Finanziamento agevolato, contributo a fondo perduto, garanzia, per progetti di investimento e rilocalizzazione.

Beneficiari: PMI insediate nei Comuni interessati dai lavori per nuovo collegamento ferroviario Torino-Lione. **Iniziative ammissibili:** sostegno al capitale circolante, progetti di investimento, rilocalizzazione produttiva/imprenditoriale.

Agevolazione	Funzioni coinvolte		
POR FESR 07/13 - Fondo di riassicurazione per PMI non artigiane	Agevolazioni e Strumenti finanziari	Controlli	URP

Misura rivolta a favorire la stabilizzazione finanziaria delle PMI non artigiane, attraverso una riassicurazione prestata dal fondo regionale.

Beneficiari: i beneficiari finali del fondo sono le PMI piemontesi. I richiedenti sono i Confidi accreditati con Finpiemonte. **Iniziative ammissibili:** interventi finalizzati al consolidamento del debito o all'ottenimento di finanza addizionale.

Agevolazione	Funzioni coinvolte		
Fondo di garanzia Patto per il Biellese	Agevolazioni e Strumenti finanziari	Controlli	URP

Misura finalizzata a favorire l'accesso al credito a privati e PMI operanti nella provincia di Biella.

Beneficiari: Privati cittadini residenti nella provincia di Biella, con indicatore della situazione economica equivalente (ISEE) del nucleo familiare non superiore a 40.000 euro e PMI che effettuino investimenti nel territorio biellese.

Agevolazione	Funzioni coinvolte		
POR FESR 2007/2013 – Tranched Cover	Agevolazioni e Strumenti finanziari	Controlli	URP

Il Fondo sostiene l'accesso al credito delle Imprese attraverso la modalità di cartolarizzazione sintetica "tranche cover", e si configura come aiuto erogato sottoforma di intervento di garanzia gratuito.

Beneficiari: la garanzia è presentata da intermediari finanziari, attraverso una manifestazione di interesse inoltrata a Finpiemonte, per sostenere l'accesso al credito delle PMI (beneficiari finali) presenti sul territorio piemontese. **Iniziative ammissibili:** investimenti produttivi e infrastrutturali; fabbisogni di capitale circolante, scorte liquidità e capitalizzazione aziendale; riequilibrio finanziario (per l'estinzione di linee di credito a breve e medio termine e adozione di piani di rientro dell'indebitamento).

Agevolazione	Funzioni coinvolte		
POR FESR 07/13 – Asse I - Attività I.1.3 Innovazione e PMI	Agevolazioni e Strumenti finanziari	Controlli	URP

Finanziamento agevolato rivolto alle PMI che effettuano investimenti innovativi nel processo produttivo.

Beneficiari: PMI piemontesi che esercitano attività dirette alla produzione di beni e/o servizi. **Iniziative ammissibili:** investimenti che comportino un'innovazione di processo o di prodotto, che consentano un miglioramento delle prestazioni dell'impresa in termini di efficienza produttiva, posizionamento competitivo, penetrazione su nuovi mercati.

Agevolazione	Funzioni coinvolte		
POR FESR 07/13 – Asse I - Attività I.1.3 Innovazione e PMI "Microimprese"	Agevolazioni e Strumenti finanziari	Controlli	URP

Finanziamento agevolato rivolto alle micro e piccole imprese che effettuano investimenti innovativi nel processo produttivo.

Beneficiari: micro e piccole imprese piemontesi che esercitano attività dirette alla produzione di beni e/o servizi. **Iniziative ammissibili:** investimenti che comportino un'innovazione di processo o di prodotto, che consentano un miglioramento delle prestazioni dell'impresa in termini di efficienza produttiva, posizionamento competitivo, penetrazione su nuovi mercati.

Agevolazione	Funzioni coinvolte		
POR FESR 14/20 – OT III – Azione III.3c.1.1 Fondo PMI	Agevolazioni e Strumenti finanziari	Controlli	URP

Finanziamento agevolato rivolto alle PMI che effettuano investimenti innovativi nel processo produttivo.

Beneficiari: PMI piemontesi che esercitano attività dirette alla produzione di beni e/o servizi. **Iniziativa ammissibili:** investimenti che comportino un'innovazione di processo o di prodotto e consentendo la diversificazione della produzione di uno stabilimento mediante prodotti nuovi aggiuntivi o la trasformazione del processo produttivo.

Agevolazione	Funzioni coinvolte		
POR FESR 07/13 – Asse I - Attività I.1.3 Impianti di proiezione cinematografica digitale	Agevolazioni e Strumenti finanziari	Controlli	URP

Contributo a fondo perduto per investimenti innovativi in impianti per la proiezione cinematografica digitale.

Beneficiari: PMI che svolgono attività cinematografica o cinematografica e teatrale per almeno 90 giorni all'anno. **Iniziativa ammissibili:** interventi relativi alle attrezzature di cabina per la proiezione digitale.

Agevolazione	Funzioni coinvolte		
POR FESR 07/13 - Poli di Innovazione (varie call)	Agevolazioni e Strumenti finanziari	Controlli	URP

Bando finalizzato a sostenere l'investimento di progetti per la ricerca e l'innovazione, attraverso la concessione di un contributo a fondo perduto o di un finanziamento agevolato.

Beneficiari: PMI, grandi imprese e organismi di ricerca, aggregati ai Poli di Innovazione. **Iniziativa ammissibili:** studi di fattibilità tecnica, progetti di ricerca industriale e/o sviluppo sperimentale, progetti per l'innovazione di prodotti/servizi e di processi.

Agevolazione	Funzioni coinvolte		
PAR FSC 07/13 - Poli di Innovazione IV Programma	Agevolazioni e Strumenti finanziari	Controlli	URP

Bando finalizzato a sostenere l'investimento di progetti per la ricerca e l'innovazione, attraverso la concessione di un contributo a fondo perduto o di un finanziamento agevolato.

Beneficiari: PMI, grandi imprese e organismi di ricerca, aggregati ai Poli di Innovazione. **Iniziativa ammissibili:** progetti di ricerca industriale e/o sviluppo sperimentale, progetti per l'innovazione di prodotti/servizi e di processi.

Agevolazione	Funzioni coinvolte		
POR FESR 14/20 - Poli di Innovazione (varie call)	Agevolazioni e Strumenti finanziari	Controlli	URP

Bando finalizzato a sostenere l'investimento di progetti per la ricerca e l'innovazione, attraverso la concessione di un contributo alla spesa.

Beneficiari: PMI, grandi imprese, end user e soggetti gestori aggregati, o che intendono aggregarsi ai Poli di Innovazione. **Iniziativa ammissibili:** progetti di ricerca industriale e/o sviluppo sperimentale.

Agevolazione	Funzioni coinvolte		
Eventi atmosferici dei giorni 29 e 30/5/2008	Agevolazioni e Strumenti finanziari	Controlli	URP

Contributo a fondo perduto a favore dei Comuni piemontesi colpiti dagli eventi alluvionali del 29 e 30 maggio 2008.

Beneficiari: Comuni piemontesi, individuati attraverso le ordinanze del Commissario Delegato in qualità di Presidente della Giunta Regionale, danneggiati dagli eventi atmosferici del 29 e 30 maggio 2008.

Agevolazione	Funzioni coinvolte		
L. R. 365/00 Alluvione 2000	Agevolazioni e Strumenti finanziari	Controlli	URP

Contributo in conto interessi, a favore di soggetti che siano stati danneggiati dalle calamità idrogeologiche dell'autunno 2000.

Beneficiari: imprese, studi professionali, società sportive, persone fisiche proprietarie di immobili destinati all'esercizio di impresa, organizzazioni di volontariato e del terzo settore.

Agevolazione	Funzioni coinvolte		
POR FESR 2007/2013 – Asse 1 Misura Ri.3	Agevolazioni e Strumenti finanziari	Controlli	URP

Contributo in conto interessi o in conto capitale, rivolto alle PMI che introducono innovazioni nel processo produttivo.

Beneficiari: PMI piemontesi che esercitano attività dirette alla produzione di beni e/o servizi. **Iniziativa ammissibili:** investimenti rivolti all'introduzione di innovazioni nel processo produttivo, all'ecoinnovazione e alla sicurezza sui luoghi di lavoro, all'introduzione di tecnologie dell'informazione e della comunicazione.

Agevolazione	Funzioni coinvolte		
PAR FSC – Fondo di reindustrializzazione	Agevolazioni e Strumenti finanziari	Controlli	URP

Ottenimento di liquidità derivante dalla cessione di un immobile dismesso.

Beneficiari: Piccole, Medie e Grandi imprese piemontesi, industriali o di servizi, proprietarie di siti, porzioni di siti e fabbricati industriali dismessi. **Iniziativa ammissibili:** Cessione di immobili industriali dismessi e da rifunzionalizzare i cui proventi sono destinati a sostenere investimenti produttivi in macchinari, impianti e attrezzature o a ristrutturare il debito aziendale.

Agevolazione	Funzioni coinvolte		
POR FESR 2007/2013 – Piattaforma Aerospazio 2	Agevolazioni e Strumenti finanziari	Controlli	URP

Contributo a fondo perduto o finanziamento agevolato, mirato a sostenere progetti strategici connessi all'area scientifico/tecnologica dell'Aerospazio.

Beneficiari: Aggregazioni di PMI, grandi imprese, università e organismi di ricerca. **Iniziativa ammissibili:** progetti di ricerca industriale e sviluppo sperimentale.

Agevolazione	Funzioni coinvolte		
POR FESR 2007/2013 – Piattaforma Biotecnologie	Agevolazioni e Strumenti finanziari	Controlli	URP

Contributo a fondo perduto o finanziamento agevolato, mirato a sostenere progetti strategici connessi all'area scientifico/tecnologica delle Biotecnologie.

Beneficiari: Aggregazioni di PMI, grandi imprese, università e organismi di ricerca. **Iniziative ammissibili:** progetti di ricerca industriale e sviluppo sperimentale.

Agevolazione	Funzioni coinvolte		
POR FESR 2007/2013 – Piattaforma Agroalimentare	Agevolazioni e Strumenti finanziari	Controlli	URP

Contributo a fondo perduto o finanziamento agevolato, mirato a sostenere progetti strategici connessi all'area scientifico/tecnologica Agroalimentare.

Beneficiari: Aggregazioni di PMI, grandi imprese, università e organismi di ricerca. **Iniziative ammissibili:** progetti di ricerca industriale e sviluppo sperimentale.

Agevolazione	Funzioni coinvolte		
POR FESR 07/13 – Piattaforma Automotive	Agevolazioni e Strumenti finanziari	Controlli	URP

Contributo a fondo perduto o finanziamento agevolato, mirato a sostenere progetti strategici connessi all'area scientifico/tecnologica Automotive.

Beneficiari: Aggregazioni di PMI, grandi imprese, università e organismi di ricerca. **Iniziative ammissibili:** progetti di ricerca industriale e sviluppo sperimentale.

Agevolazione	Funzioni coinvolte		
POR FESR 2007/2013 PSO Mis. II 8 Più Green 2010	Agevolazioni e Strumenti finanziari	Controlli	URP

Finanziamento agevolato e contributo a fondo perduto, erogati con l'obiettivo di promuovere la razionalizzazione dei consumi energetici, sostenendo la produzione di energia da fonti rinnovabili esclusivamente in associazione agli interventi in efficienza energetica.

Beneficiari: PMI e loro consorzi che esercitano attività diretta alla produzione di beni e/o servizi. **Iniziative ammissibili:** interventi mirati a incrementare l'efficienza energetica dei processi produttivi, o ad avviare o aumentare la produzione di energia da fonti rinnovabili congiuntamente ad interventi di efficienza energetica.

Agevolazione	Funzioni coinvolte		
Piano di azione regionale sull'energia 2012/13 Linea II 4 Più Green 2013	Agevolazioni e Strumenti finanziari	Controlli	URP

Finanziamento agevolato e contributo a fondo perduto, erogati con l'obiettivo di promuovere la razionalizzazione dei consumi energetici, sostenendo la produzione di energia da fonti rinnovabili esclusivamente in associazione agli interventi in efficienza energetica.

Beneficiari: PMI e loro consorzi che esercitano attività diretta alla produzione di beni e/o servizi. **Iniziative ammissibili:** interventi mirati a incrementare l'efficienza energetica dei processi produttivi, o ad avviare o

umentare la produzione di energia da fonti rinnovabili congiuntamente ad interventi di efficienza energetica.

Agevolazione	Funzioni coinvolte		
“Energia sostenibile e qualità della vita” Azione IV.4b.2.1 POR FESR 14/20	Agevolazioni e Strumenti finanziari	Controlli	URP

Finanziamento agevolato e sovvenzione a fondo perduto, erogati con l’obiettivo di promuovere investimenti finalizzati al miglioramento dell’efficienza energetica anche attraverso l’utilizzo di energia proveniente da fonti rinnovabili.

Beneficiari: PMI e GI energivore e non. **Iniziative ammissibili:** Interventi di efficienza energetica e di installazione di impianti a fonti rinnovabili.

Agevolazione	Funzioni coinvolte		
L.r. 9/09 – Bandi Open	Agevolazioni e Strumenti finanziari	Controlli	URP

Contributo a fondo perduto, finalizzato alla diffusione dell’utilizzo di *netbook*.

Beneficiari: istituti scolastici statali piemontesi.

Iniziative ammissibili: progetti finalizzati alla diffusione dell’utilizzo di netbook per gli alunni di una classe per ogni ordine e grado di istruzione con sistema operativo open source, software di produttività individuale e software didattico basato sul “catalogo software didattico open source” condiviso con l’Ufficio scolastico regionale per il Piemonte del MIUR.

Agevolazione	Funzioni coinvolte		
Legge Regionale 23/02 Edifici a energia quasi zero 2013	Agevolazioni e Strumenti finanziari	Controlli	URP

Contributo a fondo perduto finalizzato a incentivare la realizzazione di edifici a energia quasi zero.

Beneficiari: persone fisiche, enti pubblici, organismi senza scopo di lucro. **Iniziative ammissibili:** interventi finalizzati alla realizzazione di edifici “a energia quasi zero”.

Agevolazione	Funzioni coinvolte		
Piano di azione regionale sull’energia 2012/13 Linea II 1 Finanziamenti edifici energia quasi zero 2013	Agevolazioni e Strumenti finanziari	Controlli	URP

Finanziamento agevolato che mira ad incentivare la realizzazione di edifici ad energia quasi zero che favoriscano il contenimento dei consumi e delle emissioni in atmosfera.

Beneficiari: imprese operanti nel settore delle costruzioni. **Iniziative ammissibili:** interventi relativi ad edifici di nuova costruzione aventi come destinazione d’uso la categoria di Edifici adibiti a residenza e assimilabili.

Agevolazione	Funzioni coinvolte		
POR FESR 2007/2013 – Asse II - Attività II.1.1 Agevolazione alla diffusione di impianti termici a fonte rinnovabile (FER)	Agevolazioni e Strumenti finanziari	Controlli	URP

Finanziamento agevolato e contribuito a fondo perduto destinati a favorire la progettazione, sostituzione e/o realizzazione di impianti alimentati a fonte rinnovabile e destinati ad uso riscaldamento e raffrescamento.

Beneficiari: PMI e amministrazioni pubbliche. **Iniziative ammissibili:** progettazione, sostituzione e/o realizzazione di impianti alimentati a fonte rinnovabile e destinati ad uso riscaldamento e raffrescamento.

Agevolazione	Funzioni coinvolte		
POR FESR 2007/2013 – Asse I - Attività I.3.1 Servizi informatici innovativi	Agevolazioni e Strumenti finanziari	Controlli	URP

Contributo a fondo perduto, volto a migliorare l'offerta di servizi informatici da parte di PMI, attraverso iniziative di innovazione e sviluppo sperimentale.

Beneficiari: PMI e loro raggruppamenti che esercitano attività finalizzata alla produzione di beni e/o servizi informatici. **Iniziative ammissibili:** sviluppo di prodotti e/o servizi innovativi basati sull'utilizzo di internet.

Agevolazione	Funzioni coinvolte		
POR FESR 2007/2013 – Asse I - Attività I.3.2 ICT	Agevolazioni e Strumenti finanziari	Controlli	URP

Contributo a fondo perduto, teso ad agevolare l'adozione di prodotti e servizi informatici innovativi nelle PMI.

Beneficiari: PMI che esercitano attività finalizzata all'adozione di prodotti e/o servizi informatici innovativi basati sull'utilizzo di Internet. **Iniziative ammissibili:** investimenti a supporto dell'adozione di prodotti, servizi e tecnologie informatiche basate sull'utilizzo di Internet.

Agevolazione	Funzioni coinvolte		
POR FESR 2007/2013 – Asse I – Attività I.1.3 “Creatività digitale”	Agevolazioni e Strumenti finanziari	Controlli	URP

Contributo a fondo perduto, finalizzato all'introduzione di innovazione attraverso lo sviluppo di iniziative nel settore della creatività digitale.

Beneficiari: Microimprese, liberi professionisti, titolari di partita iva, ditte individuali, in forma singola o in raggruppamento di imprese, per la maggioranza costituite da giovani tra i 18 e i 35 anni. **Iniziative ammissibili:** investimenti che introducano innovazioni di prodotto, processo o servizio.

Agevolazione	Funzioni coinvolte		
CIPE 2006 - Bando regionale per la ricerca industriale e lo sviluppo precompetitivo	Agevolazioni e Strumenti finanziari	Controlli	URP

Contributo a fondo perduto, finalizzato a favorire la collaborazione tra atenei, imprese piemontesi ed enti di ricerca pubblici e privati in aree strategiche per lo sviluppo regionale.

Beneficiari: Università, imprese, enti di ricerca. **Iniziative ammissibili:** progetti di ricerca industriale e/o sviluppo sperimentale.

Agevolazione	Funzioni coinvolte		
CIPE 2007 Converging - Bando regionale per le attività di ricerca	Agevolazioni e Strumenti finanziari	Controlli	URP

Contributo a fondo perduto, finalizzato a favorire la collaborazione tra atenei, imprese piemontesi ed enti di ricerca pubblici e privati in aree strategiche per lo sviluppo regionale.

Beneficiari: Università, imprese, enti di ricerca. **Iniziativa ammissibili:** progetti di ricerca industriale e/o sviluppo sperimentale.

Agevolazione	Funzioni coinvolte		
L.R 04/06 – Misura di sostegno Voucher	Agevolazioni e Strumenti finanziari	Controlli	URP

Contributo a fondo perduto, a sostegno delle PMI nell'acquisizione di servizi di ricerca industriale, sviluppo precompetitivo e innovazione.

Beneficiari: PMI con almeno un'unità locale in Piemonte. **Iniziativa ammissibili:** Attività di ricerca industriale, tecnico-scientifica, specialistica; acquisizione o licenza per l'utilizzo di diritti di proprietà intellettuale; consulenza finalizzata a facilitare l'accesso al credito.

Agevolazione	Funzioni coinvolte		
PSO – Misura II.1 – Bando per l'accesso agli Innovation Voucher	Agevolazioni e Strumenti finanziari	Controlli	URP

Contributo a fondo perduto, per sostenere lo sviluppo, la realizzazione e la diffusione di idee innovative.

Beneficiari: persone fisiche, titolari di partita iva iscritti all'Albo, PMI. **Iniziativa ammissibili:** acquisizione di servizi per l'innovazione e la ricerca strumentali allo sviluppo di idee che possano poi concretizzarsi in prodotti, processi o servizi innovativi.

Agevolazione	Funzioni coinvolte		
L.R 04/06 – Scienze umane e sociali	Agevolazioni e Strumenti finanziari	Controlli	URP

Contributo a fondo perduto, a sostegno delle attività di ricerca.

Beneficiari: Atenei piemontesi, CNR, INRIM, INFN, ENEA, Istituzioni Statali di Alta formazione Artistica e musicale. **Iniziativa ammissibili:** progetti di ricerca in varie aree disciplinari.

Agevolazione	Funzioni coinvolte		
Grandi accordi	Agevolazioni e Strumenti finanziari	Controlli	URP

Contributo a fondo perduto, a sostegno di tutte le realtà economico-imprenditoriali con una stabile organizzazione (almeno un'unità produttiva, operativa o di ricerca) nella regione.

Beneficiari: Soggetti con una stabile organizzazione in Piemonte. **Iniziativa ammissibili:** Promuovere progetti di ricerca e sviluppo al fine di consentire ai beneficiari di recuperare posizioni sul mercato e creare occupazione.

Agevolazione	Funzioni coinvolte		
POR FESR 2007/2013 – Sistemi Avanzati di Produzione	Agevolazioni e Strumenti finanziari	Controlli	URP

Contributo a fondo perduto, per progetti di ricerca e sviluppo sperimentale.

Beneficiari: PMI, organismi di ricerca. **Iniziativa ammissibili:** interventi che mirano allo sviluppo di soluzioni particolarmente innovative applicate ai processi, ai prodotti e ai servizi.

Agevolazione	Funzioni coinvolte		
POR FESR 2007/2013 – IOD	Agevolazioni e strumenti finanziari	Controlli	URP

Contributo a fondo perduto per progetti basati sul paradigma dello sfruttamento dei dati prodotti dai sistemi connessi ad internet (cose fisiche, persone e applicazioni in rete, secondo il modello di “Internet of Things- IOT”) e la loro eventuale integrazione con altri dati secondo la logica open data (“Internet of Data”).

Beneficiari: raggruppamenti di PMI e organismi di ricerca. **Iniziativa ammissibili:** progetti di ricerca e sviluppo.

Agevolazione	Funzioni coinvolte		
POR FESR 2007/2013 – Misura I	Agevolazioni e strumenti finanziari	Controlli	URP

Finanziamento agevolato e contributo a fondo perduto, finalizzati a promuovere la produzione di energia sfruttando le fonti rinnovabili e/o al miglioramento dell’efficienza energetica dei processi o degli involucri.

Beneficiari: PMI, grandi imprese. **Iniziativa ammissibili:** interventi mirati a incrementare l’efficienza energetica dei processi produttivi, o ad avviare o aumentare la produzione di energia da fonti rinnovabili.

Agevolazione	Funzioni coinvolte		
POR FESR 2007/2013 – Misura II	Agevolazioni e strumenti finanziari	Controlli	URP

Finanziamento agevolato e contributo a fondo perduto, finalizzato a incrementare e rendere più efficiente la produzione energetica da fonti rinnovabili e sostenere il risparmio energetico nella produzione e nel consumo di energia.

Beneficiari: PMI e loro consorzi che esercitano attività diretta alla produzione di beni e/o servizi. **Iniziativa ammissibili:** investimenti finalizzati all’avviamento di linee di produzione di sistemi relativi alle tecnologie per l’utilizzo delle fonti rinnovabili e alle tecnologie per l’efficienza energetica.

Agevolazione	Funzioni coinvolte		
POR FESR 2007/2013 – Misura III	Agevolazioni e strumenti finanziari	Controlli	URP

Finanziamento agevolato e contributo a fondo perduto, finalizzato a promuovere gli investimenti destinati ad avviare o potenziare la produzione di energia elettrica da fonte solare, utilizzando le superfici delle discariche di rifiuti inerti o di rifiuti non pericolosi, che sono attualmente esaurite ed in fase di gestione post-operativa.

Beneficiari: Enti locali (singoli o associati) ed imprese (piccole, medie, grandi). Sono esclusi i soggetti che ricadono nell’ambito degli Orientamenti comunitari sugli aiuti di Stato per il salvataggio e la ristrutturazione di imprese in difficoltà (GUUE C 244 dell’1/10/2004). **Iniziativa ammissibili:** investimenti realizzati in un sito, localizzato nel territorio piemontese, adibito a discarica esaurita ed in fase di gestione post-operativa. Sono ammissibili tutte le tipologie di impianto fotovoltaico di potenza superiore ai 50 kWp.

Agevolazione	Funzioni coinvolte		
Fondo Kyoto	Agevolazioni e strumenti finanziari	Controlli	URP

Finanziamento agevolato, finalizzato a sostenere interventi di efficienza energetica e sfruttamento delle fonti di energia rinnovabili.

Beneficiari: Imprese, persone fisiche, persone giuridiche private, soggetti pubblici, condomini. **Iniziativa ammissibili:** interventi volti alla realizzazione di impianti di micro cogenerazione diffusa, di produzione di energia elettrica e termica da fonti rinnovabili e di interventi di efficienza energetica sugli involucri e sugli impianti.

Direzione Regionale A16000 – Ambiente, governo e tutela del territorio

Agevolazione	Funzioni coinvolte		
Legge Regionale 23/02 Risparmio energetico	Agevolazioni e strumenti finanziari	Controlli	URP

Contributo in conto interessi, per interventi in materia di riqualificazione energetica di edifici esistenti e collocati sul territorio piemontese.

Beneficiari: soggetti pubblici e privati. **Iniziativa ammissibili:** interventi di manutenzione e di ristrutturazione finalizzati alla riqualificazione energetica degli edifici esistenti.

Agevolazione	Funzioni coinvolte		
Legge Regionale 23/02 Risparmio energetico 2013	Agevolazioni e strumenti finanziari	Controlli	URP

Contributo in conto capitale o interessi, per interventi in materia di riqualificazione energetica di edifici esistenti e collocati sul territorio piemontese.

Beneficiari: soggetti pubblici e privati. **Iniziativa ammissibili:** interventi di manutenzione e di ristrutturazione finalizzati alla riqualificazione energetica degli edifici esistenti.

Direzione Regionale A17000 – Agricoltura

Agevolazione	Funzioni coinvolte		
Legge Regionale 34/04 - Fondo regionale di riassicurazione per le PMI agricole	Agevolazioni e Strumenti finanziari	Controlli	URP

Finanziamenti, finanzia addizionale e rinnovo delle linee in scadenza per le PMI attive nei settori Industria, Artigianato e Agricoltura.

Beneficiari del fondo: Garanti, singolarmente o riuniti in Associazione Temporanea di Scopo (ATS).

Beneficiari finali: PMI attive nei settori Industria, Artigianato e Agricoltura. **Iniziativa ammissibili:** Finanziamenti, finanzia addizionale e rinnovo delle linee in scadenza.

Direzione Regionale A15000 – Coesione Sociale

Agevolazione	Funzioni coinvolte		
Foncooper	Agevolazioni e strumenti finanziari	Controlli	URP

L'obiettivo della misura è di promuovere programmi di investimento produttivi e immobiliari di cooperative attraverso la concessione di un finanziamento agevolato.

Beneficiari: società cooperative, escluse quelle di abitazione, con sede legale ed operatività prevalente in Piemonte. **Iniziativa ammissibili:** investimenti immobiliari e produttivi.

Agevolazione	Funzioni coinvolte		
Sezioni primavera	Agevolazioni e strumenti finanziari	Controlli	URP

Contributi volti ad aumentare il tasso di copertura dei servizi educativi per bambini da 0 a 3 anni.

Beneficiari: Comuni - Istituzioni scolastiche statali e paritarie - Soggetti terzi titolari dell'autorizzazione al funzionamento di sezione primavera presso scuole dell'infanzia statali e paritarie e presso nidi e micronidi – Asili nido e micronidi privati, titolari di autorizzazione al funzionamento di sezione primavera, in convenzione con il Comune. **Iniziativa ammissibili:** investimenti immobiliari, spese generali e personale.

Agevolazione	Funzioni coinvolte		
Legge Regionale 12/04 Fondo di garanzia imprese femminili e giovanili	Agevolazioni e Strumenti finanziari	Controlli	URP

Garanzia gratuita, per favorire l'accesso al credito delle piccole imprese femminili e giovanili.

Beneficiari: PMI femminili e giovanili. **Iniziativa ammissibili:** investimenti produttivi, spese in conto gestione, spese generali.

Agevolazione	Funzioni coinvolte		
Piano straordinario per l'occupazione - Misura I.5 - Più impresa (l.r. 34/08)	Agevolazioni e Strumenti finanziari	Controlli	URP

Finanziamento agevolato, garanzia e contributo a fondo perduto, finalizzati a favorire la creazione d'impresa e sostenere il lavoro autonomo.

Beneficiari: imprese, titolari di partita iva. **Iniziativa ammissibili:** investimenti produttivi, consulenze e spese per formazione e avviamento.

Agevolazione	Funzioni coinvolte		
Piano Straordinario per l'Occupazione – Misura I.1 – Più Lavoro	Agevolazioni e Strumenti finanziari	Controlli	URP

Contributo a fondo perduto, per promuovere l'assunzione a tempo indeterminato di soggetti fino a 35 anni d'età.

Beneficiari: datori di lavoro privati. **Iniziativa ammissibili:** assunzioni o trasformazioni di contratto a tempo indeterminato.

Agevolazione	Funzioni coinvolte		
L.R. 09/2015 art. 17 Contributi alle Agenzie Formative	Agevolazioni e Strumenti finanziari	Controlli	URP

Contributo a fondo perduto a sostegno delle agenzie formative.

Beneficiari: agenzie formative che concorrono ad assicurare l'assolvimento dell'obbligo di istruzione e del diritto-dovere all'istruzione. **Iniziativa ammissibili:** progetti di razionalizzazione e riorganizzazione aziendale; investimenti per la qualità e l'efficacia delle attività formative; incentivi in relazione a lavoratrici inseriti/e in processi di riorganizzazione aziendale.

Agevolazione	Funzioni coinvolte		
PSO Misura 1.6 - Microcredito Regionale	Agevolazioni e Strumenti finanziari	Controlli	URP

Garanzia gratuita, concessa per favorire l'accesso al credito di soggetti non bancabili.

Beneficiari: imprese di nuova costituzione o titolari di partita iva che non sono in grado di fare autonomamente ricorso al credito bancario ordinario. **Iniziativa ammissibili:** investimenti produttivi, spese in conto gestione, spese generali.

Agevolazione	Funzioni coinvolte		
POR FSE 2007/2013 Azione 4 e 5d	Agevolazioni e Strumenti finanziari	Controlli	URP

Contributo a fondo perduto, finalizzato a sostenere la nascita di nuove imprese che abbiano presentato un progetto validato dallo Sportello creazione d'impresa della provincia di appartenenza.

Beneficiari: nuove imprese. **Iniziativa ammissibili:** spese di costituzione e avvio.

Agevolazione	Funzioni coinvolte		
POR FSE 2007/2013 Azione 4 e 5d 2012-13	Agevolazioni e Strumenti finanziari	Controlli	URP

Contributo a fondo perduto, finalizzato a sostenere la nascita di nuove imprese che abbiano presentato un progetto validato dallo Sportello creazione d'impresa della provincia di appartenenza.

Beneficiari: nuove imprese. **Iniziativa ammissibili:** spese di costituzione e avvio.

Agevolazione	Funzioni coinvolte		
SPIN OFF 2014 (ex azione 5)	Agevolazioni e Strumenti finanziari	Controlli	URP

Contributo forfetario, finalizzato a creazione d'impresa innovative spin off della ricerca pubblica e avviamento di attività economiche di innovazione sociale.

Beneficiari: ricercatori, aspiranti imprenditori, imprese. **Iniziativa ammissibili:** spese di costituzione e avvio.

Agevolazione	Funzioni coinvolte		
Legge Regionale 23/04 - Cooperazione	Agevolazioni e Strumenti finanziari	Controlli	URP

L'obiettivo della misura è di promuovere programmi di investimento di cooperative a mutualità prevalente e di favorirne l'incremento della capitalizzazione, attraverso la concessione di un finanziamento agevolato (anche con l'appoggio del fondo di garanzia regionale) e/o un contributo a fondo perduto.

Beneficiari: cooperative a mutualità prevalente e loro consorzi con sede legale ed operatività prevalente in Piemonte. **Iniziativa ammissibili:** investimenti produttivi, immobiliari, consulenze e spese per formazione e avviamento.

Agevolazione	Funzioni coinvolte		
Legge Regionale 23/04 - Cooperazione – BEI	Agevolazioni e strumenti finanziari	Controlli	URP

L'obiettivo della misura è di promuovere programmi di investimento di cooperative a mutualità prevalente e di favorirne l'incremento della capitalizzazione, attraverso la concessione di un finanziamento agevolato con provvista BEI (anche con l'appoggio del fondo di garanzia regionale) e/o un contributo a fondo perduto.

Beneficiari: cooperative a mutualità prevalente e loro consorzi con sede legale ed operatività prevalente in Piemonte. **Iniziativa ammissibili:** investimenti produttivi, immobiliari, consulenze e spese per formazione e avviamento.

Agevolazione	Funzioni coinvolte		
Legge Regionale 22/97 Neoimprenditoria	Agevolazioni e Strumenti finanziari	Controlli	URP

Finanziamento agevolato e contributo a fondo perduto a favore della neoimprenditoria giovanile e femminile.

Beneficiari: nuove imprese giovanili e femminili. **Iniziativa ammissibili:** investimenti produttivi, immobiliari, consulenze e spese per formazione e avviamento.

Agevolazione	Funzioni coinvolte		
Legge Regionale 28/07 – Edilizia Scolastica	Agevolazioni e strumenti finanziari	Controlli	URP

Contributo a fondo perduto, per la promozione e lo sviluppo del patrimonio edilizio regionale.

Beneficiari: Comuni piemontesi.

Iniziativa ammissibili: interventi volti alla riqualificazione del patrimonio esistente.

Agevolazione	Funzioni coinvolte		
Legge Regionale 11/08 – Fondo di solidarietà per donne vittime di violenza	Agevolazioni e Strumenti finanziari	Controlli	URP

La misura è stata istituita per tutelare la dignità e l'integrità fisica e psichica delle donne vittime di violenza, attraverso un contributo a copertura delle spese legali erogato agli avvocati che forniscono assistenza alle vittime.

Beneficiari: donne maggiorenni e residenti in Piemonte, che siano state vittime di violenza o tentata violenza avvenuta sul territorio piemontese a partire dal 4 aprile 2008.

Agevolazione	Funzioni coinvolte		
Legge Regionale 18/94 per la cooperazione sociale	Agevolazioni e Strumenti finanziari	Controlli	URP

Finanziamento agevolato e garanzia, finalizzati a sostenere investimenti effettuati da cooperative sociali iscritte all'albo regionale.

Beneficiari: Cooperative sociali iscritte all'albo regionale, con sede legale, amministrativa e attività produttiva in Piemonte.

Iniziativa ammissibili: investimenti produttivi.

Agevolazione	Funzioni coinvolte		
POR FSE 2014-2020 MISURA 7	Agevolazioni e Strumenti finanziari	Controlli	URP

Contributo forfetario, finalizzato a creazione di start up innovative, spin off della ricerca pubblica e sostegno a neo imprese che realizzano un progetto di innovazione sociale.

Beneficiari: start up innovative nate attraverso i servizi erogati dagli incubatori universitari pubblici.

Iniziativa ammissibili: spese di costituzione e avvio.

Agevolazione	Funzioni coinvolte		
LR 19/14 art. 8 – Spin off - Consulenze per comunicazione e marketing	Agevolazioni e Strumenti finanziari	Controlli	URP

Contributo finalizzato alla copertura finanziaria delle spese di consulenza per comunicazione e marketing di imprese innovative, spin off della ricerca pubblica.

Beneficiari: imprese innovative, spin off della ricerca pubblica.

Iniziativa ammissibili: spese di consulenza per comunicazione e marketing.

Direzione Regionale A20000 – Cultura, Turismo e Sport

Agevolazione	Funzioni coinvolte		
Legge Regionale 18/08 – Piccola editoria	Agevolazioni e Strumenti finanziari	Controlli	URP

Contributo in conto interessi, finalizzato a promuovere lo sviluppo della piccola imprenditoria editoriale piemontese.

Beneficiari: piccole imprese editrici.

Iniziativa ammissibili: interventi di ristrutturazione aziendale e ammodernamento tecnologico.

Agevolazione	Funzioni coinvolte		
Legge Regionale – Piccola editoria contributi	Agevolazioni e Strumenti finanziari	Controlli	URP

Contributo in conto capitale, finalizzato a promuovere lo sviluppo della piccola imprenditoria editoriale piemontese.

Beneficiari: piccole imprese editrici. **Iniziativa ammissibili:** interventi di ristrutturazione aziendale e ammodernamento tecnologico.

Agevolazione	Funzioni coinvolte		
Legge Regionale 18/99 – Turismo Fondo rotativo	Agevolazioni e Strumenti finanziari	Controlli	URP

Finanziamento agevolato, che mira a sostenere lo sviluppo, il potenziamento e la qualificazione dell'offerta turistica piemontese.

Beneficiari: piccole imprese turistiche iscritte al registro imprese. **Iniziative ammissibili:** costruzione, adattamento e riqualificazione di strutture, impianti e attrezzature per il turismo.

Agevolazione	Funzioni coinvolte		
Contributi Cultura	Agevolazioni e Strumenti finanziari	Controlli	URP

Fondo di anticipazione per soggetti (compresi gli Enti locali) beneficiari di contributi in spesa corrente assegnati dalla Direzione regionale, ai sensi delle vigenti leggi regionali in materia di beni ad attività culturali, turistiche e sportive.

Beneficiari: fondazioni, associazioni, enti locali. **Iniziative ammissibili:** iniziative di rilevante valore culturale.

Agevolazione	Funzioni coinvolte		
Legge Regionale 18/99 Turismo contributo	Agevolazioni e strumenti finanziari	Controlli	URP

Contributo in conto capitale, che mira a sostenere lo sviluppo, il potenziamento e la qualificazione dell'offerta turistica piemontese.

Beneficiari: piccole imprese turistiche iscritte al registro imprese. **Iniziative ammissibili:** costruzione, adattamento e riqualificazione di strutture, impianti e attrezzature per il turismo.

Agevolazione	Funzioni coinvolte		
Legge Regionale 4/00 Sviluppo dei Territori Turistici	Agevolazioni e strumenti finanziari	Controlli	URP

Contributo a fondo perduto, volto a favorire lo sviluppo dei territori a vocazione turistica, rivitalizzare i territori turistici in declino e migliorare la qualità dei servizi offerti dai territori turistici.

Beneficiari: Comuni o loro consorzi; Comunità Montane; Province e Consorzi pubblici; Enti non-profit.

Iniziative ammissibili: progetti di sviluppo dei territori turistici.

Agevolazione	Funzioni coinvolte		
Legge Regionale 34/06 Turismo Religioso	Agevolazioni e strumenti finanziari	Controlli	URP

Contributo in conto capitale, teso all'incremento dei flussi turistici e all'aumento della permanenza media dei turisti stessi, e ad aumentare il contributo all'economia regionale del turismo "non tradizionale" e di nicchia.

Beneficiari: Enti Pubblici, Enti Religiosi e Enti senza scopo di lucro che esercitano anche attività nel settore del turismo religioso e che operano nel territorio regionale piemontese. **Iniziative ammissibili:** costruzione, miglioramento e potenziamento di impianti e infrastrutture.

Agevolazione	Funzioni coinvolte		
Promozione sportiva 2011/12/13	Agevolazioni e strumenti finanziari	Controlli	URP

Contributo a fondo perduto, con l'obiettivo di rendere fruibile il patrimonio storico culturale delle Associazioni Sportive storiche del Piemonte.

Beneficiari: enti pubblici, associazioni senza scopo di lucro, Comitati regionali, Federazioni sportive.

Iniziative ammissibili: promozione di eventi di carattere sportivo.

Agevolazione	Funzioni coinvolte		
Legge Regionale 75/96 Promozione Turistica 2011/2012	Agevolazioni e strumenti finanziari	Controlli	URP

Contributo a fondo perduto, finalizzato a sostenere la promozione, l'accoglienza e l'informazione turistica in Piemonte e a sviluppare e potenziare l'organizzazione delle strutture tecnico-operative del territorio.

Beneficiari: Enti Pubblici, Associazioni senza scopo di lucro. **Iniziative ammissibili:** Manifestazioni e iniziative di particolare rilevanza, finalizzate a pubblicizzare o propagandare le risorse turistiche e a determinare flussi turistici sul territorio.

Agevolazione	Funzioni coinvolte		
Legge Regionale 2/09 Impiantistica invernale	Agevolazioni e Strumenti finanziari	Controlli	URP

Contributo a fondo perduto, finalizzato a sostenere investimenti relativi alla valorizzazione e al potenziamento delle aree sciabili, degli impianti e dell'offerta turistica.

Beneficiari: soggetti pubblici e privati, proprietari o gestori degli impianti. **Iniziative ammissibili:** interventi per la sicurezza, valorizzazione e spese di gestione delle aree sciabili e degli impianti di risalita.

Agevolazione	Funzioni coinvolte		
Legge Regionale 93/95 Impiantistica sportiva 2011-2015	Agevolazioni e Strumenti finanziari	Controlli	URP

Contributo a fondo perduto, finalizzato a sostenere investimenti relativi alla valorizzazione e al potenziamento delle aree sciabili, degli impianti e dell'offerta turistica.

Beneficiari: soggetti pubblici e privati, proprietari o gestori degli impianti. **Iniziative ammissibili:** interventi per la sicurezza, valorizzazione e spese di gestione delle aree sciabili e degli impianti di risalita.

Agevolazione	Funzioni coinvolte		
Legge Regionale 1/02 Agenzie di viaggio	Agevolazioni e Strumenti finanziari	Controlli	URP

Garanzia gratuita sul 100% di un finanziamento bancario.

Beneficiari: piccole e medie imprese iscritte al Registro Imprese con sede operativa nel territorio della Regione Piemonte, che esercitino l'attività di agenzia di viaggi. **Iniziative ammissibili:** all'accesso al credito delle Agenzie di viaggio piemontesi.

Direzione Regionale A12000 – Gabinetto della Presidenza della Giunta

Agevolazione	Funzioni coinvolte		
PSO MISURA II.4 - PIU' EXPORT – VOUCHER SINGOLI	Agevolazioni e Strumenti finanziari	Controlli	URP

Voucher per la partecipazione di PMI piemontesi a fiere che si svolgono all'estero.

Beneficiari: Micro, piccole e medie imprese con sede operativa in Piemonte, iscritte da almeno un anno al Registro Imprese. **Iniziativa ammissibili:** spese per partecipazione a fiere all'estero.

Agevolazione	Funzioni coinvolte		
PSO Mis II.4 Più Export Progetti Integrati	Agevolazioni e strumenti finanziari	Controlli	URP

Contributi per la partecipazione a eventi fieristici all'estero da parte di aggregazioni di piccole e medie imprese piemontesi.

Beneficiari: ATI, ATS, Organizzazioni tramite Contratti di Rete e Consorzi tra Micro, piccole e medie imprese con sede operativa in Piemonte, iscritte da almeno un anno al Registro Imprese o Albo Artigiani. **Iniziativa ammissibili:** spese sostenute per la partecipazione a fiere all'estero.

Agevolazione	Funzioni coinvolte		
L.r. 34/04 – Fiere internazionali in Italia e all'estero	Agevolazioni e strumenti finanziari	Controlli	URP

Garanzia gratuita e contributo a fondo perduto finalizzati a favorire l'accesso al credito delle micro e piccole imprese piemontesi, per la partecipazioni a eventi fieristici a carattere internazionale.

Beneficiari: Micro, piccole e medie imprese con sede operativa in Piemonte, iscritte al Registro Imprese. **Iniziativa ammissibili:** spese per partecipazione a eventi fieristici a carattere internazionale.

Agevolazione	Funzioni coinvolte		
P.I. – VOUCHER FIERE 2016	Agevolazioni e Strumenti finanziari	Controlli	URP

Voucher per la partecipazione di PMI piemontesi a fiere che si svolgono all'estero.

Beneficiari: Micro, piccole e medie imprese con sede operativa in Piemonte, iscritte da almeno un anno al Registro Imprese. **Iniziativa ammissibili:** spese per partecipazione a fiere all'estero.

Comune di Torino

Agevolazione	Funzioni coinvolte		
Città di Torino Fondo unico di garanzia	Agevolazioni e Strumenti finanziari	Controlli	URP
DM 267 VI Programma	Agevolazioni e Strumenti finanziari	Controlli	URP

Le misure integrano contributi e servizi e si articolano in cinque progetti, di cui quattro localizzati in microzone della Città e uno trasversale a tutte le zone ammesse.

Beneficiari: Micro, piccole e medie imprese con sede operativa in una delle zone di Torino: Dina, Nizza, Campidoglio, Basso San Donato, Barriera di Milano. **Iniziativa ammissibili:** l'implementazione e miglioramento qualitativo delle attività imprenditoriali presenti in zona e agevolazioni per insediamento nuove attività imprenditoriali.

Agevolazioni e Strumenti finanziari

L'Area assicura i procedimenti necessari alla valutazione dei progetti e della loro ammissibilità ai benefici previsti dagli strumenti finanziari definiti dai Soci. In particolare i principali procedimenti che impegnano la funzione sono le istruttorie di legittimità e merito delle domande ricevute, le erogazioni anticipate e le concessioni di garanzie.

Nel corso del 2016, l'area ha concesso aiuti a favore di imprese, enti pubblici e privati, per un importo complessivo di circa **85 Milioni di Euro**.

Direzione Regionale	Bando	Numero agevolazioni concesse			Importo agevolazioni concesse			Totale concessioni	Totale importo concesso
		C	F	G	C	F	G		
Direzione Regionale A19000 Competitività del Sistema Regionale	BEI GRANDI IMPRESE		6			€ 18.523.346		6	€ 18.523.346
	L.R. 1/09 ARTIGIANATO		55			€ 3.324.286		55	€ 3.324.286
	L.R. 28/99 COMMERCIO		48			€ 2.571.481		48	€ 2.571.481
	L.R. 28/99 VALORIZZAZIONE LUOGHI DEL COMMERCIO		25			€ 6.101.685		25	€ 6.101.685
	L.R. 34/04 PIANO GIOVANI MIS.5	1			€ 30.000			1	€ 30.000
	LR 34/04 CONTRATTO DI INSEDIAMENTO	3			€ 400.000			3	€ 400.000
	SVILUPPO IMPRENDITORIA VALLE SUSA	4	4	4	€ 16.751	€ 234.516	€ 50.524	12	€ 301.522
	POR FESR 07/13 SMOBILIZZO CREDITI			5			€ 91.366	4	€ 91.366
	POR FESR 07/13 RIASSICUR. PMI NON ARTIGIANE			70			€ 17.388.474	70	€ 17.388.474

Direzione Regionale	Bando	Numero agevolazioni concesse			Importo agevolazioni concesse			Totale concessioni	Totale importo concesso
		C	F	G	C	F	G		
	L.R. 34/04 AZIENDE IN CRISI	4			€ 920.987			4	€ 920.987
	PAR FSC 2.4 REINDUSTR.	1			€ 1.638.732			1	€ 1.638.732
	POR FESR 14/20 - OT3 - INN. PROC. PROD.		46			€ 13.071.596		46	€ 13.071.596
	POR FESR 14/20 – OT1 – MANUNET II 2016	3			€ 484.275			3	€ 484.275
	L.R. 18/84 COMUNI	10			€ 595.000			10	€ 595.000
Direzione Regionale A16000 Ambiente, governo e tutela del territorio	L.R. 23/02 RISPARMIO ENERGETICO ED. 2013	16		1	€ 289.423		€ 71.841	17	€ 361.264
Direzione Regionale A17000 Agricoltura	L.R.34/04 RIASSICUR. PMI AGRIC.			23			€ 767.703	23	€ 767.703
Direzione Regionale A15000 Coesione Sociale	L.R. 12/04 - FONDO GARANZIA FEMMINILE E GIOVANILE			47			€ 1.059.429	47	€ 1.059.429
	L.R. 34/08 AUTOIMPIEGO E CREAZIONE IMPRESA	125	39	34	€ 515.000	€ 911.495	€ 496.677	198	€ 1.923.172
	L.R. 30/09 MICROCREDITO REGIONALE			25			€ 400.762	25	€ 400.762
	L.R. 19/2014 art. 8 - Spin Off Consulenz	10			€ 181.360			10	€ 181.360

Direzione Regionale	Bando	Numero agevolazioni concesse			Importo agevolazioni concesse			Totale concessioni	Totale importo concesso
		C	F	G	C	F	G		
	L.R. 23/04 COOPERAZIONE	13	24	13	€ 219.054	€ 3.875.757	€ 2.154.458	50	€ 6.249.269
	L.R 11/08 FONDO SOLIDARIETÀ FEMMINILE	56			€ 159.323			56	€ 159.323
	L.R. 18/94 COOPERAZIONE SOCIALE		16	8		€ 2.220.337	€ 1.051.020	24	€ 3.271.357
	POR FSE 15/20 SPIN OFF	6			€ 26.000			6	€ 26.000
	BANDO SEZIONI PRIMAVERA	3			€ 29.777			3	€ 29.777
Direzione Regionale A12000 Gabinetto della Presidenza	VOUCHER FIERE 2016	273			€ 1.004.450			273	€ 1.004.450
Direzione Regionale A20000 Cultura, Turismo e Sport	L.R 18/99 TURISMO FONDO ROTATIVO		23			€ 3.050.534		23	€ 3.050.534
	LR 18/99-34/08 IMPRESE SERV TURIST/CULT	8			€ 79.938			8	€ 79.938
	L.R. 01/2002 AGENZIE DI VIAGGIO			1			€ 40.000	1	€ 40.000
Comune di Torino	CITTÀ DI TORINO FONDO UNICO GARANZIA			14			€ 292.819	14	€ 292.819
	DM 267 VI PROGRAMMA - (EX DM225)	13			€ 124.642			13	€ 124.642
Totale	Totale	549	286	245	€ 6.714.712	€ 53.885.035	€ 23.865.073	1080	€ 84.464.820

Controlli

Le attività di competenza dell'Area Controlli consistono nella verifica dell'effettiva esecuzione delle operazioni finanziate, della veridicità delle spese dichiarate e della conformità delle stesse rispetto ai progetti originariamente presentati. Inoltre, sono di competenza dell'area le verifiche da effettuare in loco sulle singole operazioni individuate in base a differenti criteri quali la selezione campionaria, la specifica richiesta in esito alle risultanze del controllo documentale oppure su segnalazione da parte delle Autorità Costituite.

Nel corso del 2016 sono proseguite le operazioni di verifica della realizzazione dei progetti finanziati, sia documentale che in loco, in particolar modo, l'attività si è concentrata sul raggiungimento dell'obiettivo finale di certificazione della spesa sui fondi strutturali della programmazione POR FESR 07/13, sulla conclusione delle relative verifiche in loco e sull'avvio e la chiusura di procedimenti di revoca afferenti progetti finanziati sulla programmazione in chiusura.

Nel corso dell'esercizio l'Area Controlli si è inoltre dedicata alla realizzazione di una procedura semplificata da adottare nella nuova programmazione dei fondi strutturali, sia lato controlli dei rendiconti da parte degli istruttori, sia lato documentazione da fornire da parte dei beneficiari, al fine di rendere, pur nel rispetto dei controlli previsti, più efficiente il lavoro di tutti gli attori coinvolti nel processo. Nel corso dell'esercizio 2016 sono stati effettuati circa 2.900 controlli documentali, suddivisi tra i fondi riportati nella seguente tabella:

Direzione Regionale	Bando	Numero di controlli effettuati	Importo spesa validata
Direzione Regionale A19000 Competitività del Sistema Regionale	POR FESR 07/13 - MANUNET 2010	2	€ 6.653,12
	POR FESR 07/13 - MANUNET II 2011	1	-
	POR FESR 07/13 - MANUNET II 2012	2	€ 219.724,47
	L.R. 01/09 e L.R. 21/97 - Artigianato	58	€ 1.412.621,25
	L.R. 28/99 – Commercio	51	€ 3.436.059,38
	L.R. 01/09 – L.r. 28/99 Sezione Emergenze	9	€ 269.791,70
	POR FESR 07/13 – TIC NEL COMMERCIO	5	€ 78.752,56
	Piano Giovani – Misura 2	2	€ 13.486,02
	Piano Giovani – Misura 6	1	-
	PSO – Misura II.5 Contratto d'Insiediamento	3	€ 24.033.451,21
	L.34/04 Mis. 3.1 bis- P.S.O MIS. II.5 – Contratto di insediamento di entità contenuta	13	€ 2.171.047,24
	PSO Misura II.3 - Più sviluppo (BEI)	3	€ 10.119.232,98
	PSO MISURA II.3 LINEA A	5	€ 562.779,43
	PAR FSC 07/13 MISURA II.3 LINEA A	10	€ 4.014.090,63
	PSO Misura IV.1 - Prestiti partecipativi	16	€ 7.161.611,66
	PSO Misura IV.1 - Prestiti partecipativi (BEI I tranche)	12	€ 9.532.510,81
	PSO Misura IV.1 - Prestiti partecipativi (BEI II tranche)	1	€ 213.439,05
	L.r. 34/04 – Acquisizione aziende in crisi	3	€ 2.438.255,50
	Sviluppo imprenditoria Val Susa	1	€ 265.384,75
	POR FESR 07/13 - Asse I Mis.I.3 Innovazione (PMI e Microimprese)	128	€ 34.279.168,67
POR FESR 07/13 – Proiezione cinematografica digitale	13	€ 485.671,67	

Direzione Regionale	Bando	Numero di controlli effettuati	Importo spesa validata
	POR FESR Asse 1 Poli di Innovazione	1526	€ 21.112.615,41
	Fondo di reindustrializzazione	8	€ 9.987.379,75
	POR FESR 07/13 - MIS.I.1.1 - AEROSPAZIO 2	92	€ 9.605.510,32
	POR FESR 07/13 - BIOTECNO. SCIENZE VITA	10	€ 767.932,69
	POR FESR 07/13 MIS.I.1.1 AGROALIMENTARE	10	€ 1.167.051,10
	POR FESR 07/13 MIS.I.1.1 - AUTOMOTIVE	159	€ 20.040.096,99
	POR FESR 07/13 – Più Green	10	€ 1.145.209,18
	POR FESR 07/13 – Più Green 2013	8	€ 5.111.868,38
	POR FESR 07/13 - ASSE I MIS. I.3.2 - ICT	3	€ 38.047,50
	L.R. 04/06 Scienze umane e sociali	32	€ 824.912,67
	POR FESR 07/13 - SISTEMI AVAN. DI PROD.	8	€ 403.864,71
	POR FESR 07/13 - IoD	105	€ 11.796.153,88
	POR FESR 07/13 - ASSE II MIS.1 - ENERGIA	5	€ 572.549,77
	POR FESR 07/13 - ASSE II MIS.2 - ENERGIA	7	€ 1.686.736,70
	POR FESR 07/13 - ASSE II MIS.3 - ENERGIA	3	€ 790.569,58
	POR FESR 07/13 – FER	1	€ 546.304,28
	L.r. 34/04 – Cluster e Reti d’impresa	25	€ 1.519.053,65
Direzione Regionale A16000 Ambiente, governo e tutela del territorio	L.R. 23/02 Risparmio Energetico 2013	33	€ 1.218.092,55
Direzione Regionale A15000 Coesione Sociale	LR 12/04 - Fondo garanzia femminile	59	€ 1.249.225,00
	PSO Misura I.5 - Più Impresa LR 34/08 Creazione d'impresa	249	€ 3.918.918,91
	L.R. 09/15 – Agenzie formative	17	€ 544.543,33
	L.R. 30/09 MICROCREDITO REGIONALE	36	€ 528.628,88
	L.R. 23/04 - COOPERAZIONE	52	€ 6.322.533,35
	L.R. 23/04 BEI - COOPERAZIONE	13	€ 878.879,44
	L.R. 28/07 - EDILIZIA SCOLASTICA	28	€ 8.472.854,51
	L.r. 34/04 – MISURA 2.A RIATTIVO	5	€ 807.818,81
	L.R. 18/94 - COOPERAZIONE SOCIALE	5	€ 627.952,28
Direzione Regionale A20000 Cultura, Turismo e Sport	L.R. 18/99 Turismo - FONDO ROTATIVO (08)	16	€ 4.951.847,00
	L.R. 18/99 Turismo - CONTRIBUTI	4	€ 7.784.414,66
	L.R. 4/00 Sviluppo e Rivitalizzazione dei Territori Turistici	27	€ 24.994.347,81
	L.R. 34/06 Turismo religioso	2	€ 511.898,75
	L.R. 2/09 – Impiantistica invernale art. 43	2	€ 1.247.161,87
Direzione Regionale A12000 Gabinetto della Presidenza	L.r. 34/04 – Partecipazione a Fiere internazionali	19	€ 335.398,95
Totale controlli		2.918	€ 248.210.014,13

Nel corso dell’esercizio 2016 sono inoltre stati effettuati circa 540 controlli in loco.

Organizzazione e Servizi - Gestione della Relazione con gli Utenti (URP)

Il servizio ha gestito le attività di **assistenza all'utenza**: il servizio di contact center ha risposto alle quasi 16.000 richieste presentate dai beneficiari attraverso i diversi canali di contatto attivati, ovvero:

- sportello telefonico
- form di contatto/email
- accoglienza utenti presso la sede.

Per quanto concerne le ulteriori attività in capo al servizio, si rileva quanto segue:

- è proseguito l'aggiornamento delle sezioni di competenza del **sito web** (*finanza agevolata e trasparenza*);
- in ottemperanza a quanto previsto dalla L. 241/09 in materia di trasparenza del procedimento amministrativo, sono state gestite **le richieste di accesso agli atti** amministrativi pervenute dai beneficiari delle agevolazioni;
- è proseguita la **reportistica** delle attività di finanza agevolata, in particolare attraverso l'elaborazione di statistiche sulla destinazione dei fondi erogati;
- il settore ha continuato l'attività di gestione dei rapporti con l'autorità giudiziaria per quanto concerne la fornitura di dati e documenti relativi a beneficiari e consulenti sottoposti a indagine.

Attività	Numero
Telefonate gestite	10.738
Mail gestite	5.000
Utenti ricevuti in sede (progetto "accoglienza")	148
Accessi agli atti completati	29
Aggiornamenti del sito web pubblicati	339
Richieste Autorità gestite	158

Per quanto concerne il progetto "accoglienza utenti", nel corso dell'anno sono stati gestiti 163 rapporti con soggetti che hanno contattato Finpiemonte per richiedere informazioni su possibili agevolazioni.

In netta prevalenza, tali soggetti si configuravano come micro-imprese (128) e il fabbisogno manifestato più frequentemente ha riguardato il finanziamento di investimenti (124).

Complessivamente si è verificato che in circa il 40% dei casi Finpiemonte aveva in portafoglio uno strumento di agevolazione in grado di coprire, almeno parzialmente, le esigenze del richiedente. Tra i fabbisogni non coperti più ricorrenti figurano incentivi per lo start-up d'impresa e per investimenti standard (cioè a non elevato contenuto innovativo) da parte delle imprese. Tali esigenze saranno almeno in parte coperte dal nuovo fondo di co-finanziamento che Finpiemonte attiverà a seguito dell'iscrizione all'Albo ex art. 106.

1.6.3 Partecipazioni

Ai sensi della legge regionale 17/2007, Finpiemonte S.p.A., per lo svolgimento della propria attività, in attuazione degli indirizzi regionali, può partecipare al capitale di imprese pubbliche, orientate alla promozione di contenuti tecnologici, sociali, culturali ed economici per lo sviluppo del territorio.

Finpiemonte detiene le seguenti partecipazioni in società controllate e collegate, più ampiamente descritte in nota integrativa:

Controllate:

1. Parco scientifico tecnologico in Valle Scrivia - PST SpA
2. Tecnoparco del Lago Maggiore Srl – in liquidazione

Collegate:

3. Bioindustry Park Silvano Fumero SpA
4. Parco scientifico tecnologico per l'ambiente – Environment Park Torino SpA
5. Tecnogrande SpA
6. Virtual Reality & Multi Media Park SpA - in liquidazione
7. Società per la gestione dell'incubatore di imprese e il trasferimento tecnologico dell'Università di Torino s.c.a.r.l. - 2I3T s.c.a.r.l.
8. Incubatore di Imprese del Polo di Innovazione di Novara s.c.a.r.l.

Altre:

9. Fondazione Torino Wireless
10. Società per la gestione dell'incubatore d'impresa del Politecnico di Torino s.c.p.a. – I3P s.c.p.a.

Finpiemonte partecipa altresì ad altre forme associative di cui si riportano i dettagli nella nota integrativa.

La gestione delle partecipazioni aziendali è organizzata in capo al servizio legale che, in coordinamento con il servizio Controlli e l'ufficio Bilancio Consolidato, gestisce gli aspetti attinenti il bilancio, la pianificazione controllo, l'applicazione della normativa in tema di società pubbliche, le assemblee ordinarie e straordinarie, le eventuali operazioni straordinarie, istruendo i relativi argomenti da sottoporre all'approvazione del Consiglio di Amministrazione.

Sotto il profilo dei **risultati economico-patrimoniali** si rileva, con riguardo alle principali partecipazioni, quanto segue:

Parco Scientifico Tecnologico in Valle Scrivia - P.S.T. S.p.A.

Il bilancio al 31/12/2016 presenta un utile, pari ad euro 11.925 rispetto ad un utile del passato esercizio pari ad euro 10.960. Il valore della produzione ammonta ad euro 2.008.040 (euro 1.906.332 al 31/12/15), e i costi della produzione sono pari ad euro 1.857.108 (euro 1.819.126 al 31/12/15) pertanto il margine operativo risulta positivo ed è pari ad euro 150.932 contro il valore sempre positivo dell'esercizio precedente pari ad euro 87.206. Si può osservare come si siano mantenuti anche per l'esercizio 2016 i risultati positivi già conseguiti nel 2015. I ricavi caratteristici sono costituiti da canoni di locazione dei fabbricati. Non compaiono più ricavi da noleggio dei macchinari e attrezzature i cui contratti sono giunti alla

naturale scadenza. Gli altri ricavi e proventi comprendono la quota di competenza dei contributi in conto impianti per la costruzione degli immobili e per l'acquisto degli impianti speciali, i contributi in conto esercizio relativi all'attività del Polo incassati nel 2016 per gli anni pregressi per euro 296.184, il riaddebito dei costi comuni fra tutti gli insediati, il riaddebito delle spese relative al Polo di Innovazione a carico degli associati e il riaddebito dell'imposte di registro sui contratti di locazione immobiliare. Nel 2016 sono stati stanziati due distinti accantonamenti di euro 50.000 cadauno, uno al fondo svalutazione crediti ed uno al fondo manutenzione immobili. Per quanto riguarda le voci del passivo si evidenzia la riduzione del debito verso gli istituti di credito per i mutui già in essere all'01/01/2016 e un nuovo debito per il mutuo contratto nel corso del 2016 con l'istituto bancario BPM di euro 400.000, per finanziare i lavori di ultimazione ed adeguamento della porzione immobiliare locata alla Boero SpA. L'esercizio chiude con un risultato positivo grazie ai contributi incassati relativamente alle attività del Polo di innovazione. In assenza di tali contributi, la società sarebbe strutturalmente in perdita, come più volte riferito in passato, poiché i soli ricavi ritratti dalla locazione degli immobili non sono sufficienti per coprire tutti i costi. La situazione di perdita strutturale deriva in buona parte dalla imputazione di costi figurativi, quali gli ammortamenti del periodo che ammontano a circa 790 mila euro, il che consente comunque alla società di generare cassa in misura sufficiente a far fronte alle sue obbligazioni. A tale riguardo, si segnala che nel mese di giugno 2017 andrà a concludersi anche il mutuo contratto nell'anno 2000 con la banca BPM Spa che aveva rate di rimborso di ammontare pari a circa 233 mila euro annui.

Tecnoparco del Lago Maggiore S.r.l. in liquidazione

Il bilancio al 31/12/2016 presenta una perdita pari ad euro 267.803 rispetto ad una perdita del passato esercizio pari ad euro 231.417. Il valore della produzione è pari ad euro 330.164 (euro 322.062 al 31/12/15), i costi della produzione sono pari ad euro 565.472 (euro 489.245 al 31/12/15), pertanto il margine operativo risulta negativo ed è pari ad euro 233.714 (euro 153.064 al 31/12/15). Durante l'esercizio del 2016, si sono di fatto concluse tutte le pratiche avviate nell'anno 2015, in particolare modo, l'aggiornamento dell'archivio documentale, la correzione dell'Atto notarile di identificazione dei cespiti, l'adeguamento catastale ed amministrativo dei fabbricati e delle aree che presentavano delle incongruenze, rispetto allo stato di fatto, le pratiche di sanatoria delle opere difformi. Nel corso dello stesso esercizio, sono state concluse le dichiarazioni di conformità impiantistica dei capannoni. L'aspetto maggiormente caratterizzante l'attività di liquidazione condotta nel 2016 è stato l'avvio della procedura di cambio di destinazione d'uso dei fabbricati del Tecnoparco. Alla luce di una non adeguata manutenzione dell'impianto fotovoltaico è stata avviata una fase di contraddittorio con la società incaricata, al fine di quantificare effettivamente la mancata manutenzione, nonché, con l'occasione, individuare eventuali correttivi impiantistici finalizzati al miglioramento delle performance. Successivamente alla dimostrazione che le aspettative del Tecnoparco potrebbero decisamente migliorare in ragione del cambio di destinazione d'uso è stato avviato un nuovo tavolo finalizzato alla sottoscrizione di un nuovo atto di moratoria al quale, diversamente da quello precedente, prenderà parte anche UniCredit Leasing, con accettazione da parte degli altri istituti.

Bioindustry Park Silvano Fumero S.p.A.

Il bilancio al 31/12/2017 presenta un utile, pari ad euro 82.757 rispetto ad una perdita del passato esercizio pari ad euro 1.859.645. Il valore della produzione ammonta ad euro 4.469.785 (euro 3.970.481 al 31/12/15), e i costi della produzione sono pari ad euro 4.382.283 (euro 5.844.030 al 31/12/14) pertanto il

marginale operativo risulta positivo ed è pari ad euro 87.502 contro il valore negativo dell'esercizio precedente pari ad euro 1.873.549. La significativa perdita rilevata al 31/12/15 era dovuta principalmente ad un accantonamento al Fondo per Ristrutturazione e rilancio attività pari ad euro 1.611.460. Nel corso del 2016 Bioindustry Park ha avviato un percorso di modifica del proprio modello di business basato sulla cessione del ramo d'azienda relativo alla erogazione di servizi scientifici (ABLE Bioscience e FORLab). Tale percorso, avviato nell'autunno 2016, ha visto la propria conclusione nei primi mesi del 2017. Nel corso del 2016 le attività svolte per garantire tali risultati si sono focalizzate su tre diverse tipologie di iniziative complementari e sinergiche quali l'insediamento ed ottimizzazione fisica degli spazi, l'adeguamento tecnologico e potenziamento delle attività di servizio e l'incremento dell'offerta servizi e consulenze verso gli utenti insediati. Si ricorda che ad oggi sono presenti all'interno dell'area Bioindustry Park le seguenti organizzazioni: 6 grandi imprese, 30 medie e piccole imprese, 3 centri di ricerca e 2 associazioni per un totale di 357 risorse umane. I principali indicatori della liquidità e della solidità patrimoniale della società evidenziano una situazione positiva e non si segnalano particolarità sulle poste di Stato Patrimoniale. Il rendiconto finanziario evidenzia come la Società abbia generato flussi di cassa derivanti dalla gestione operativa. Gli impieghi in immobilizzazioni e rimborsi mutui hanno generato un complessivo assorbimento di liquidità di circa 673.087 euro.

Environment Park S.p.A

Il bilancio al 31/12/2016 presenta una perdita pari ad euro 199.719 rispetto ad un utile del passato esercizio pari ad euro 35.355. Il valore della produzione è pari ad euro 5.700.844 e risulta in calo complessivamente del 7% rispetto all'anno precedente principalmente a causa dei mancati proventi straordinari registrati nello scorso esercizio e derivanti dalla chiusura del contratto con BP, oltre alla riduzione delle attività della centrale idroelettrica che a causa di un'annata particolarmente poco piovosa ha registrato un decremento di circa 70 mila euro rispetto al passato esercizio. I costi della produzione per l'anno 2016 sono pari a complessivi Euro 5.721.203 in leggera diminuzione rispetto all'anno precedente. Il Reddito operativo, inteso come differenza tra valori e costi della produzione, assume quindi un valore negativo di Euro 20.359, a fronte di un valore positivo dello scorso esercizio pari ad euro Euro 325.843. Gli oneri finanziari, nonostante la diminuzione dell'indebitamento restano rilevanti e si attestano ad euro 138.485 contro euro 156.416 dell'esercizio precedente.

Tecnogrande S.p.A.

Il bilancio non è ancora disponibile, sarà approvato con i maggior termini a 180 giorni.

La Società ha fornito i dati tratti dalla situazione contabile assestata al 31/12/2016 che presenta un utile pari a 12 mila euro. Il bilancio verrà infatti sottoposto alla valutazione dell'assemblea dei soci con il ricorso del maggior termine di 180 giorni previsto dallo Statuto, in ragione della necessità di fornire ai soci una puntuale informazione in ordine ai fatti verificatisi dopo la chiusura dell'esercizio, in particolare rispetto all'intenzione manifestata dalla Fondazione Cassa di Risparmio di Cuneo di formulare un'offerta per l'acquisto dell'immobile della società. Risultano in corso le trattative tra la Fondazione e l'istituto di formazione Azienda Formazione Professionale Soc. Cons. per favorire l'insediamento di quest'ultimo nell'immobile di Dronero. Inoltre si segnala che in esito alla procedura di vendita del laboratorio EMC, è risultata assegnataria la Tecnolab del Lago Maggiore S.r.L., che ha offerto un corrispettivo pari ad euro 160.000, l'atto di vendita si è perfezionato il 29 marzo 2017. Il Consiglio d'amministrazione del Miac ha

inoltre confermato che darà corso all'acquisto del ramo d'azienda agroalimentare ora condotto in regime di affitto di ramo d'azienda.

Virtual Reality & Multi Media Park spa in liquidazione

Il bilancio non è ancora disponibile. Tale partecipazione risulta interamente svalutata nel Bilancio di Finpiemonte S.p.A.

Società per la gestione dell'incubatore di imprese e il trasferimento tecnologico dell'Università di Torino s.c.a.r.l. - 2I3T s.c.a.r.l.

Il bilancio al 31/12/2016 presenta un utile pari ad euro 176.907 contro un utile del passato esercizio pari ad euro 173. Il valore della produzione ammonta ad euro 2.264.858 (362.249 al 31/12/15), e i costi della produzione, sono pari ad euro 1.980.268 (343.968 al 31/12/15), il margine operativo risulta così positivo ed è pari ad euro 284.590 contro il valore dell'esercizio precedente pari ad euro 18.281. Il valore della produzione ha rilevato un incremento, rispetto al 31.12.2015, di € 1.902.609 essenzialmente riconducibile alla presenza, nell'esercizio 2016, dei proventi per attività di ricerca nell'ambito biomedico finalizzate al trasferimento tecnologico svolte a favore delle imprese del Gruppo Unicyte A.G.. I contratti relativi alle prestazioni di servizi per il Gruppo Unicyte A.G. prevedono una durata biennale, e pertanto dal 01.01.2016 al 31.12.2017, con facoltà, alla scadenza, di ulteriore rinnovo di anno in anno; si segnala pertanto che i relativi ricavi, potrebbero non essere ripetibili nel tempo in caso di mancato rinnovo dei suddetti contratti di ricerca. I ricavi sono altresì composti per euro 243.304 dalle attività svolte in partenariato con Finpiemonte S.p.A., nell'ambito dei programmi di "Sovvenzione Globale" di cui al POR FSE 2014-2020 – Asse 2 "Occupazione". Tali proventi sono esposti al netto degli accantonamenti per rischi, operati nell'esercizio per € 19.464, e pertanto per netti € 223.840. I costi della produzione risultano incrementati di € 1.636.300 rispetto al 31.12.2015, in correlazione alla crescita del valore della produzione. In particolare i costi relativi ai servizi ammontano a € 688.662, con un incremento di € 587.465 rispetto all'esercizio precedente, e si riferiscono principalmente a costi per servizi di consulenza scientifica in relazione alle attività di ricerca in attuazione dei contratti in essere con il Gruppo Unicyte A.G.. Il costo del lavoro, compreso lo stanziamento del fondo trattamento di fine rapporto, è stato pari a € 785.841, con un incremento di € 577.433 rispetto al 31.12.2015, essenzialmente in relazione all'aumento delle risorse umane impiegate. Nel corso del 2016 il personale di 2i3T è cresciuto di 8 unità che sono state assunte in funzione dello sviluppo del programma di ricerca, sperimentazione, studio e sviluppo anche tecnologico commissionato da Unicyte, il profilo dei candidati assunti è di elevato profilo scientifico infatti il 100% dei neo assunti è in possesso di titolo di PhD. Il personale è costituito da 12 unità assunte a con contratto a tempo indeterminato (di cui 2 a tempo parziale).

Incubatore di Imprese del Polo di Innovazione di Novara s.c.a.r.l.

Il bilancio al 31.12.2016 presenta un utile pari ad euro 12.848 contro un utile del passato esercizio pari a euro 9.303. Il valore della produzione ammonta a euro 399.917 (euro 442.209 al 31/12/15), e i costi della produzione sono pari a euro 390.529 (euro 424.544 al 31/12/15) pertanto il margine operativo risulta positivo ed è pari ad euro 9.388 contro il valore sempre positivo dell'esercizio precedente pari a euro 17.665. I contributi in conto esercizio ammontano ad euro 281.250 di cui la parte preponderante pari ad euro 236.250 è relativa alla misura "Sovvenzione Globale Incubatori". La voce altri crediti è rappresentata principalmente dai contributi relativi alla "Sovvenzione Globale" per le quote già maturate e rendicontate

all'ente gestore ma da questo non ancora erogate, per la complessiva somma di euro 409.224. Nel corso del 2016 le imprese incubate sono state 22; le idee di impresa 23 e le Start-up 13.

Società per la gestione dell'incubatore d'impresa del Politecnico di Torino s.c.p.a. – I3P s.c.p.a.

Il bilancio non è ancora disponibile, sarà approvato con i maggior termini a 180 giorni.

L'incubatore ha deliberato di approvare il bilancio al 31 dicembre 2016 con il maggior termine dei 180 giorni, per un duplice ordine di motivi, da un lato la necessità di adeguare il progetto di bilancio ai nuovi principi contabili nazionali, dall'altro per le incertezze legislative che riguardano la c.d. "Riforma Madia" e la possibilità che le quote di I3P possano essere cedute a seguito della manifestazione d'interesse inviata da Fondazione Links. La bozza del progetto di bilancio redatta ipotizzando che l'attività sociale possa proseguire in continuità con il passato presenta al 31/12/2016 un utile pari ad euro 43.326 rispetto a un utile del passato esercizio pari a euro 23.311. Il valore della produzione è pari ad euro 1.292.101 (euro 1.303.631 al 31/12/2015) e i costi della produzione sono pari ad euro 1.239.567 (euro 1.232.376 al 31/12/15), il margine operativo risulta così positivo ed è pari ad euro 52.534 contro il valore dell'esercizio precedente sempre positivo pari ad euro 71.255.

Valori di Bilancio

Si riporta qui di seguito una tabella descrittiva dei valori di Bilancio delle partecipazioni di Finpiemonte:

Saldi 31 dicembre 2016	
in imprese controllate	4.604.957
in imprese collegate	9.530.164
in altre imprese	346.195
Totale	14.481.316

La suddivisione delle partecipazioni, secondo l'attività svolta dalle società stesse, può essere così rappresentata:

Saldi 31 dicembre 2016	
Parchi scientifici e tecnologici	13.978.542
Incubatori	307.774
Distretti tecnologici	120.000
Comitati promotori	75.000
Totale	14.481.316

Ai sensi dell'art.27 comma 1 dello Statuto Sociale, si allegano al cap. 6 i "Prospetti di riepilogo dei dati di bilancio delle società", relativi all'esercizio 2016.

Nella redazione del bilancio sono stati applicati i Principi Contabili Nazionali (OIC) che prevedono l'esonero dall'obbligo di predisporre il consolidato a seconda delle dimensioni del gruppo.

Come indicato in Nota Integrativa, nella redazione del bilancio, sono stati applicati i Principi Contabili Nazionali OIC che prevedono l'esonero dall'obbligo di predisporre il bilancio consolidato sulla base del mancato superamento per gli ultimi due esercizi consecutivi di due dei seguenti limiti dimensionali: totale

attivo patrimoniale pari a venti milioni, totali ricavi caratteristici pari a euro quaranta milioni e numero dipendenti pari a duecentocinquanta.

Finpiemonte, unitamente alle proprie società controllate, al 31/12/2016, non ha superato due dei limiti dimensionali precedentemente elencati (numero dipendenti e totale ricavi caratteristici). Gli Amministratori della società hanno pertanto ritenuto opportuno non procedere alla predisposizione, per il solo esercizio 2016, del bilancio consolidato, stante inoltre il fatto che la redazione secondo i principi contabili nazionali avrebbe comportato per il solo esercizio 2016 una metodologia differente da quella finora adottata (consolidamento delle società controllate line by line in luogo del metodo del patrimonio netto consentito dalle disposizioni di Banca d'Italia nel Provvedimento del 31 luglio 1992), per poi doverne inoltre immediatamente modificare l'impostazione nel 2017 con la redazione del Bilancio consolidato in conformità ai principi contabili internazionali IAS/IFRS.

Partecipazioni Regionali dirette ed indirette

Con D.G.R. n. 1-567 dell'11 novembre 2014 la Regione Piemonte ha adottato decisioni volte a razionalizzare le proprie partecipazioni, dirette ed indirette, in Finpiemonte Partecipazioni S.p.A. e a contenere i costi del gruppo societario, richiedendo il supporto operativo di FINPIEMONTE s.p.a. per la redazione e attuazione di un piano di efficientamento e razionalizzazione, nonché per la gestione della partecipazione stessa, anche alla luce della possibile integrazione tra le due partecipate della Regione prevista, in seguito, dalla legge 1/2015. La predetta D.G.R. ha conferito specifico "mandato a Finpiemonte SpA di gestire in nome e per conto della Regione la partecipazione in Finpiemonte Partecipazioni, svolgendo le attività di gestione, oltre che quelle di supporto, monitoraggio e controllo sull'attuazione del piano operativo".

Le attività predette sono state confermate e rese cogenti dalle prescrizioni della Legge 23 dicembre 2014 n. 190, con la quale il legislatore, intervenendo nuovamente in materia di società a partecipazione pubblica, introduceva, tra l'altro all'art. 1 comma 611 e ss. l'onere per la Regione di procedere alla razionalizzazione delle società e delle partecipazioni societarie, direttamente o indirettamente possedute, al fine di giungere ad una riduzione delle stesse entro il 31 dicembre 2015, attenendosi ai criteri indicati nella norma in questione.

Nell'ambito del mandato conferito con la predetta DGR n. 1-567, Finpiemonte, quale strumento esecutivo della Regione, ha collaborato con la stessa per la redazione del Piano Operativo di razionalizzazione delle società e delle partecipazioni societarie direttamente e indirettamente possedute approvato con D.G.R. 18-1248 del 30.3.2015. In particolare sono stati forniti servizi legali, di consulenza e assistenza per: i) la redazione del Piano operativo di Finpiemonte Partecipazioni (approvato dall'Assemblea della società in data 30 marzo 2015); ii) la progettazione del metodo, layout e redazione delle sezioni "premessa normativa", "Relazione Tecnica del Presidente della Regione", "gruppo Finpiemonte" e "gruppo Finpiemonte Partecipazioni", facenti parte del "Piano Operativo di razionalizzazione delle società partecipate ai sensi della legge 190/2014"; iii) la redazione degli aggiornamenti trimestrali successivamente approvati con DGR fino al 31.12.2016; iv) supporto giuridico su varie questioni societarie; v) aggiornamento normativo su trasparenza e anticorruzione – TUSP, nonché formazione specifica per le società del gruppo Regione Piemonte; vi) supporto alla redazione del documento regionale per il metodo di controllo e monitoraggio delle partecipate.

1.7 Governo societario, assetti proprietari e sistema di controllo interno

Profilo della società

Finpiemonte S.p.A. è la società finanziaria *in house* della Regione Piemonte, sottoposta a direzione e coordinamento della stessa Regione ai sensi dell'art. 2497 c.c.

Il 12 febbraio 2016 Finpiemonte, in quanto già iscritta all'art. 106 del vecchio TUB, ha presentato a Banca d'Italia istanza d'iscrizione al nuovo Albo Unico ai sensi dell'art. 106 del decreto legislativo 1° settembre 1993, n. 385 (Testo unico delle leggi in materia bancaria e creditizia (TUB), per poter continuare a svolgere l'attività di concessione di finanziamenti, ancorché in via non prevalente, mantenendo il ruolo di intermediario finanziario regionale. Nel corso dell'anno ha svolto le attività per l'adeguamento dell'operatività alle disposizioni di vigilanza per gli intermediari finanziari (d.lgs. 141/2010 – decreto MEF 2.4.2015 n. 53 – Circolare di B.I. 3.4.2015 n. 288) volte ad assicurare il passaggio dal vecchio al nuovo regime normativo.

La Regione Piemonte con deliberazione della Giunta regionale n. 14-2857 del 1° febbraio 2016, portante gli indirizzi operativi per Finpiemonte, ha autorizzato il processo di iscrizione di Finpiemonte all'Albo Unico ex art 106 TUB, assegnando alla stessa il duplice ruolo di: i) gestore delle risorse regionali e concessione di finanziamenti a valere sia su fondi regionali sia sui fondi strutturali europei, con particolare attenzione agli strumenti finanziari previsti nei programmi operativi affidati sul POR FESR 2014-2020; ii) intermediario finanziario con l'obiettivo di assicurare una efficace gestione delle risorse proprie e di quelle aggiuntive che potranno essere attivate per il territorio regionale sfruttando l'effetto moltiplicatore della leva finanziaria sul proprio capitale, attraverso accordi e partnership con altri istituti finanziari, attrazione di capitali di investitori istituzionali. Con la medesima deliberazione la Giunta Regionale ha assegnato a Finpiemonte alcuni obiettivi prioritari per la redazione del Piano Industriale.

La Regione ha altresì avviato le procedure per il rafforzamento patrimoniale di Finpiemonte tramite ricapitalizzazione, anche al fine di consentire la presentazione della predetta istanza. Con legge regionale 6 aprile 2016, n. 6 (Bilancio di previsione finanziario 2016-2018), art. 19 (Aumento di capitale di Finpiemonte S.p.A.), la Giunta Regionale è stata autorizzata a sottoscrivere aumenti di capitale di Finpiemonte, nel limite massimo complessivo di 600 milioni di euro.

Finpiemonte, sulla base dei predetti provvedimenti, ha approvato il nuovo piano industriale 2016-2018 autorizzato dall'Assemblea dei soci in data 8 febbraio 2016 e posto in essere le attività e gli adempimenti richiesti da Banca d'Italia ai fini dell'iscrizione all'albo di cui all'art. 106 TUB, sotto il profilo degli assetti di governo societario, sotto il profilo statutario, nonché sotto il profilo organizzativo e operativo (organizzazione amministrativa e contabile e sistema dei controlli interni), tutti volti ad assicurare la sana e prudente gestione aziendale:

- sulla base del combinato disposto degli articoli 26 e 110 TUB, nonché alla luce di quanto stabilito dalle Disposizioni di Vigilanza approvate da Banca d'Italia con la Circolare 288/2015 e dal Regolamento del Ministero del tesoro, del bilancio e della programmazione economica del 18 marzo 1998, n. 161, con deliberazione del Consiglio di Amministrazione del 27 gennaio 2016, sono stati verificati i requisiti degli esponenti aziendali (amministratori, sindaci e Direttore generale) e l'inesistenza di situazioni impeditive;

- con successive assemblee straordinarie dell'8 febbraio 2016 e del 26 luglio 2016 sono state approvate le modificazioni dello Statuto Sociale rispondenti al nuovo quadro regolamentare degli intermediari finanziari e alla luce della ricapitalizzazione;
- con deliberazione dell'8 agosto 2016 sono stati approvati i regolamenti relativi ai principali processi aziendali, e con riguardo a quelli con efficacia a far data dall'iscrizione all'albo unico ex art. 106 TUB: regolamento del Credito; regolamento per l'esternalizzazione di funzioni aziendali; regolamento della Funzione Risk Management, Compliance e AML; regolamento della Funzione Internal Audit, accompagnato dalla formale istituzione della relativa funzione.

In esito alla presentazione della predetta istanza, Finpiemonte è stata autorizzata all'iscrizione nell'Albo unico degli intermediari finanziari di cui all'art. 106 TUB, con provvedimento di Banca d'Italia del 18 gennaio 2017.

Ai sensi dell'art. 5 del vigente statuto sociale, della l.r. n. 17/2007, e dell'art. 19 c.2 della legge regionale 6 aprile 2016, n. 6, la società svolge le attività dirette all'attuazione del documento di programmazione economico-finanziaria regionale e, nel quadro della politica di programmazione regionale, ha ad oggetto le attività strumentali alle funzioni della Regione, aventi carattere finanziario e di servizio, nonché degli altri enti costituenti o partecipanti. In particolare la Società può svolgere le seguenti attività: a) concedere finanziamenti sotto qualsiasi forma nei confronti del pubblico, nel rispetto delle vigenti disposizioni normative, incluso nei limiti consentiti dalla normativa, il rilascio di garanzie; b) erogare finanziamenti agevolati, incentivi, contributi e gestire fondi pubblici, anche speciali, ed in particolare quelli destinati alla realizzazione di piani e programmi regionali, nel quadro delle indicazioni e finalità definite dai soci; c) prestare attività connesse e strumentali rispetto alle attività finanziarie esercitabili.

È altresì confermato l'assetto organizzativo *in house* di Finpiemonte, che consente alla società di proseguire le attività a favore della Regione Piemonte in affidamento diretto, al pari di altre finanziarie regionali. Le disposizioni statutarie, unitamente alla Convenzione Quadro, garantiscono alla Regione l'esercizio del controllo analogo, fermo restando che la gestione della società resta in capo all'organo amministrativo.

Assetti proprietari di Finpiemonte

Il capitale sociale di Finpiemonte interamente sottoscritto e versato è pari ad euro 145.780.400,00, diviso in numero 145.780.400 azioni prive di indicazione del valore nominale. Il capitale sociale è interamente pubblico e la maggioranza assoluta appartiene alla Regione Piemonte che detiene il 99,65 per cento.

L'assemblea straordinaria in data 8 febbraio 2016 ha delegato al Consiglio di Amministrazione, ai sensi dell'articolo 2443 del Codice Civile, la facoltà di deliberare per il periodo massimo di cinque anni dalla data di iscrizione del verbale nel competente Registro delle Imprese ed anche in più tranches, un aumento di capitale sociale, scindibile, senza sovrapprezzo, fino ad Euro 600.000.000,00, da offrirsi in opzione agli azionisti ai sensi dell'articolo 2441 del Codice Civile e con facoltà di collocare presso terzi le azioni eventualmente inoplate.

In data 12.4.2016 il Consiglio di Amministrazione ha deliberato di aumentare il capitale sociale, in modo scindibile, a pagamento ed in denaro, per l'importo massimo di Euro 126.000.000,00 (centoventiseimilioni) mediante l'emissione di numero 126.000.000 di azioni prive di valore nominale, da offrirsi in opzione agli azionisti ai sensi dell'articolo 2441 del Codice Civile. In esecuzione dell'art. 19 della legge regionale 6/2016, della DGR 10 maggio 2016, n. 2-3277 e della DGR 23 maggio 2016, n. 18 – 3328 la Regione ha sottoscritto il predetto aumento di capitale per complessivi euro 126.000.000,00 in opzione e prelazione dell'inopato.

Tutte le azioni sono ordinarie e ogni azione dà diritto ad un voto.

Nel 2016 è stata liquidata la partecipazione della cessata Provincia di Torino, a favore della subentrata Città Metropolitana, in esito al procedimento di valutazione delle azioni ex art. 2437 ter c.c. attivato dalla stessa Città Metropolitana.

Sistema di governo e di controllo di Finpiemonte

La struttura di governo societario di Finpiemonte si basa sul modello tradizionale di amministrazione, che prevede la nomina del Consiglio di Amministrazione e del Collegio sindacale.

Le modalità di nomina, la numerosità, le cause di ineleggibilità, inconfiribilità, incompatibilità, le attribuzioni, i compensi e le norme di funzionamento degli organi societari sono disciplinate nello Statuto sociale, in conformità alle disposizioni di legge nazionali e regionali, nonché secondo le disposizioni di vigilanza di cui alla Circolare 288/2015.

Il sistema di governo e di controllo è improntato alla sana e prudente gestione della società e consente di mitigare i rischi e di assicurare adeguati flussi informativi, anche in contemperamento con le prerogative di una società finanziaria "in house".

Gli amministratori e i sindaci e il direttore generale devono possedere requisiti di professionalità e competenza, di onorabilità e di indipendenza.

Il Consiglio di Amministrazione nella seduta del 27 gennaio 2016, ai fini della presentazione dell'istanza di iscrizione al nuovo Albo Unico B.I., ha verificato il possesso dei requisiti in capo agli amministratori e sindaci, nonché in capo al direttore Generale.

Con deliberazione in data 4 agosto 2016 sono stati verificati nuovamente i requisiti del collegio sindacale, in esito al rinnovo di detto organo venuto a scadenza con l'approvazione del Bilancio al 31.12.2015.

- Il Consiglio di Amministrazione

Il Consiglio di Amministrazione, ai sensi dell'art. 6, comma 2 della legge Regione Piemonte n. 17/2007 e dell'art. 16 dello Statuto sociale, è nominato direttamente dalla Regione Piemonte in conformità al disposto dell'art. 2449 c.c.

Il Consiglio di Amministrazione di Finpiemonte ha tre componenti, in carica fino alla approvazione del Bilancio al 31.12.2016: Fabrizio Gatti, con funzioni di Presidente, Annalisa Genta e Giuseppe Benedetto quali consiglieri. Non è stato nominato un Vice Presidente.

La composizione del Consiglio di Amministrazione è conforme alla disciplina sulle quote di genere fissata all'art. 2 del D.P.R. n.251/2012 per la composizione degli organi sociali, e allo statuto sociale.

Il Consiglio di Amministrazione è titolare pieno ed esclusivo della gestione sociale. Ad esso spettano tutti i poteri di cui all'art. 20 dello Statuto sociale.

L'attuale Consiglio di Amministrazione opera in modo collegiale su tutte le principali attività di gestione aziendale. In conformità alle disposizioni dell'art. 2 della l.r. n. 2/2010, non sono state attribuite deleghe operative ai consiglieri, ad eccezione dei poteri attribuiti al Presidente.

Come previsto dalle disposizioni di cui alla Circolare 288/2015, l'art. 17 dello statuto sociale prevede che almeno un amministratore non esecutivo posseda i requisiti di indipendenza, ai sensi della disciplina in

materia finanziaria. Per amministratore non esecutivo si intende un consigliere diverso dal Presidente e dall'amministratore delegato, se nominato. L'amministratore indipendente deve possedere i seguenti requisiti: a) non intrattenere, direttamente, indirettamente o per conto di terzi, relazioni economiche con il socio di maggioranza, con la Società, con le sue controllate o con le controllate della Regione Piemonte e con i relativi amministratori esecutivi, di rilevanza tale da condizionarne l'autonomia di giudizio (art.2399 comma 1 lett. c) del codice civile); b) non essere collegato agli amministratori esecutivi della Società e delle sue controllate dalle attinenze di cui all'art. 2399, comma 1, lett. b) del Codice Civile.

L'amministratore indipendente sarà nominato con il rinnovo del consiglio di amministrazione con l'approvazione del Bilancio al 31.12.2016.

- *Il Presidente del Consiglio di Amministrazione*

Il Presidente del Consiglio di Amministrazione è designato dalla Giunta regionale in conformità alle disposizioni della l.r. n. 39/1995 e s.m.i., tra i componenti del Consiglio di Amministrazione. Il Presidente, ai sensi dell'art. 18 dello Statuto Sociale:

- ha la legale rappresentanza della Società di fronte a tutti i terzi ed in giudizio e la esercita individualmente;
- convoca le riunioni del Consiglio di Amministrazione stabilendone l'ordine del giorno;
- presiede le riunioni del Consiglio di Amministrazione;
- coordina l'attività e i lavori del Consiglio di Amministrazione e provvede affinché adeguate informazioni sulle materie iscritte all'ordine del giorno vengano fornite a tutti i consiglieri;
- promuove la dialettica interna e l'effettivo funzionamento del governo societario e del sistema di controllo interno.

Alla luce del modello di *governance* adottato da Finpiemonte e dei compiti che lo statuto gli attribuisce, il Presidente esercitando la funzione di supervisione e attivazione del funzionamento degli organi societari, promuove la dialettica interna e l'effettivo funzionamento del sistema di governo societario, avendo cura di intrattenere e valorizzare i rapporti con gli azionisti, il Collegio Sindacale, la società di revisione, l'organismo di vigilanza. Non riveste un ruolo esecutivo, né svolge funzioni gestionali e afferenti l'operatività aziendale. Le deleghe ricevute afferiscono il coordinamento dell'area legale, comunicazioni esterne e rapporti istituzionali, nonché il Sistema di Controllo Interno.

- *Convocazioni e svolgimento delle riunioni*

Il Consiglio di Amministrazione si riunisce di norma con cadenza mensile su convocazione del Presidente nei termini di Statuto. Per la validità delle deliberazioni del Consiglio si richiede la presenza della maggioranza dei suoi componenti in carica. Le deliberazioni sono prese a maggioranza assoluta dei presenti. In caso di parità prevale il voto di chi presiede la riunione. Di ogni seduta viene redatto il verbale firmato dal Presidente e dal segretario, nominato dal Consiglio, che illustra in modo compiuto lo svolgimento e le decisioni adottate.

Il Presidente provvede affinché tutti i consiglieri ricevano, contestualmente alla convocazione delle riunioni, le informazioni e i documenti rilevanti per l'assunzione delle decisioni relativi agli argomenti all'ordine del giorno. La Segreteria del Consiglio, incardinata nell'Ufficio Affari Legali e Societari, riconosciuto presso l'Ordine degli Avvocati, assicura che tale adempimento sia effettuato con modalità e tempistica adeguate.

Il Consiglio di Amministrazione si è riunito 19 (diciannove) volte nel corso del 2016.

Alle riunioni ha sempre presenziato il Direttore Generale, a sottolineare l'importanza di una interazione e confronto continuo tra gli organi di governo e l'organo di direzione della struttura aziendale.

- *Compensi del Consiglio di Amministrazione*

Lo Statuto sociale riconosce all'Assemblea la determinazione dell'importo complessivo per la remunerazione di tutti gli amministratori, inclusi quelli investiti di particolari cariche, nei limiti e in conformità alle norme nazionali e/o regionali vigenti in materia.

Nell'esercizio 2016 sono stati corrisposti al Consiglio di Amministrazione compensi per complessivi euro 82.855,29, di cui euro 60.000,00 per emolumenti, euro 10.800 per gettoni di presenza, la differenza per contributi previdenziali e rimborsi spese.

Ai sensi della Legge regionale 2/2010, nonché ai sensi dell'art. 22 comma 4 dello Statuto Sociale, si precisa quanto segue:

- a) per quanto attiene la totalità delle somme corrisposte a ciascun amministratore per il servizio svolto nel 2016, compresi i gettoni di presenza fissati dall'assemblea degli azionisti:
 - al Presidente Fabrizio Gatti, per l'intero esercizio, sono stati corrisposti euro 60.000,00 per emolumenti, inclusa la quota variabile attribuita per il raggiungimento degli obiettivi. Il Presidente non ha percepito alcun importo per gettoni di presenza;
 - alla consigliera Annalisa Genta sono stati corrisposti solo gettoni di presenza per 6.000 euro;
 - al consigliere Giuseppe Benedetto sono stati corrisposti solo gettoni di presenza per 4.800 euro;
- b) la componente variabile della retribuzione a favore del Presidente è stata ricompresa nel corrispettivo massimo di euro 60.000,00 previsto dalla legge.

Si precisa che:

- non sono stati corrisposti gettoni di presenza o premi di risultato deliberati dopo lo svolgimento dell'attività, né trattamenti di fine mandato ai componenti degli organi sociali cessati nell'esercizio;
- tutte le informazioni relative alle remunerazioni degli amministratori sono state pubblicate sul sito *web* della società, ai sensi di legge, di Statuto e Convenzione Quadro tra Regione e Finpiemonte.

- *Il Collegio Sindacale*

Il Collegio sindacale, venuto a scadenza con l'approvazione del Bilancio al 31.12.2015, è stato nominato dall'Assemblea del 26 luglio 2016 in continuità con l'organo cessato. In particolare sono stati confermati tutti i membri effettivi del precedente collegio sindacale, che oggi risulta così composto: Presidente Roberto Santagostino, Elina Molino Lesina e Giuseppe Grieco, sindaci effettivi, nel rispetto della normativa sulla parità dei generi.

Il Collegio sindacale si è riunito nel corso del 2016 per sei volte.

Il Collegio sindacale in carica ha percepito per l'esercizio 2016 un compenso lordo pari a complessivi euro 35.000,00, di cui: euro 15.000,00 corrisposti al Presidente del Collegio Sindacale Santagostino, euro 10.000,00 ciascuno al sindaco Molino Lesina e al sindaco Grieco, in conformità alla legge Regione Piemonte n. 5/2012, esclusi i rimborsi spese.

- *La società di revisione legale*

Con l'approvazione del Bilancio al 31.12.2015, è cessato l'incarico della società di revisione Ernst&Young S.p.A. conferito per il triennio 2013-2015.

L'Assemblea dei soci del 26 luglio 2016 ha affidato il nuovo incarico di revisione legale dei conti, in esito a procedura di gara e su proposta motivata del Collegio Sindacale, a favore della società Deloitte & Touche S.p.A.

L'incarico è stato conferito per gli esercizi 2016-2018, nonché, subordinatamente all'iscrizione di Finpiemonte nell'Albo Unico degli Intermediari Finanziari di cui all'art. 106 TUB, per la durata di nove esercizi. L'incarico è stato conferito per il corrispettivo definito in euro 94.201,20 per tre esercizi e complessivi euro 339.330,60 per nove esercizi, con definizione della tariffa media oraria di Euro 57,30 per l'adeguamento/integrazione del corrispettivo durante l'incarico in presenza di ulteriori attività connesse.

- *L'Organismo di Vigilanza*

L'Organismo di Vigilanza, incaricato di vigilare sul funzionamento, sull'efficacia e sull'osservanza del modello di organizzazione e di gestione e controllo ai sensi del D.Lgs. 231/01 adottato da Finpiemonte, è stato nominato il 19 dicembre 2014 ed è costituito da 3 componenti in carica per l'intera durata del mandato del nuovo Consiglio di Amministrazione.

I componenti dell'Organismo di Vigilanza sono:

- Avv. Maurizio Bortolotto con funzioni di Presidente;
- dott. Roberto Santagostino, che riveste altresì la qualifica di Presidente del Collegio Sindacale;
- dott.ssa Chiara Coppo, responsabile della funzione Internal Audit.

All'Organismo di Vigilanza è stato assegnato un budget annuale di Euro 10.000 e un compenso complessivo di Euro 15.000,00 annui a favore del Presidente dell'Organismo Avv. Bortolotto e del componente esterno, dott. Santagostino suddiviso secondo le determinazioni dell'Organismo di Vigilanza stesso.

Conformemente a quanto previsto dal Modello 231/2001, l'attività dell'OdV è stata volta a:

- vigilare sull'osservanza delle prescrizioni del Modello 231/2001;
- valutare la reale efficacia ed adeguatezza del Modello 231/2001 a prevenire la commissione dei reati previsti nel decreto ed oggetto di valutazione aziendale;
- proporre agli Organi competenti eventuali aggiornamenti del Modello 231/2001 che dovessero emergere a seguito dell'attività di verifica e controllo, allo scopo di adeguarlo ai mutamenti normativi o alle modifiche della struttura aziendale.

L'attività svolta nel corso del periodo non ha mostrato criticità tali da far sorgere dubbi circa l'effettiva applicazione ed osservanza del Modello 231/2001 e del Codice Etico di Finpiemonte.

Il Testo Unico in materia di società a partecipazione pubblica – Relazione sul governo societario ai sensi dell'art. 6 del d.lgs. 175/2016 (T.U. S.P. Madia)

Lo statuto di Finpiemonte è sostanzialmente adeguato alle disposizioni del Testo unico in materia di società a partecipazione pubblica approvato con d.lgs. 19 agosto 2016 n. 175 (TUSP) e pertanto il Consiglio di Amministrazione non ha adottato alcuna modificazione dello stesso entro il 31 dicembre 2016.

In particolare: la revisione legale dei conti non è affidata al Collegio sindacale (art. 24 dello statuto sociale); l'oggetto sociale è conforme all'art. 4 comma 4 del TUSP, e peraltro la società in quanto finanziaria regionale è esclusa dall'applicazione del medesimo art. 4, ai sensi dell'art. 26, in quanto ricompresa nell'elenco di cui all'allegato A; la società è dotata di sistemi contabilità separata e di strumenti di governo societario (regolamenti interni, codici di condotta ecc.) sulla base delle disposizioni di vigilanza richieste dalla circolare B.I. n. 288/2015, coerenti con il TUSP; il numero, i requisiti e i compensi dei componenti degli organi di amministrazione e controllo, risultano adeguati, anche in ragione della natura di intermediario finanziario e della relativa disciplina speciale di vigilanza. Non è statutariamente prevista la possibilità che l'amministrazione della finanziaria sia affidata ad un A.U. per ragioni di adeguatezza organizzativa richieste dalla circolare B.I. n. 288/2015 in materia di requisiti degli esponenti aziendali, che prevede che l'organo amministrativo debba essere composto da un numero di membri tale da garantire adeguata dialettica interna nell'assunzione delle decisioni.

La società è dotata di un sistema di organizzazione amministrativa, contabile e di un sistema di controllo interno ai sensi delle disposizioni di vigilanza bancaria (Circolare B.I. 288/2015) ai fini di una sana e prudente gestione, e mitigazione dei rischi aziendali. Ciò garantisce al contempo, il rispetto delle previsioni di cui all'art. 6 del TUSP, in materia di "Principi fondamentali sull'organizzazione e sulla gestione delle società a controllo pubblico".

In particolare, la società ha un sistema di controllo interno, che comprende: la funzione di Internal audit che, in base a un piano di audit approvato dall'organo amministrativo, valuta la completezza, l'adeguatezza, la funzionalità (in termini di efficacia ed efficienza) e l'affidabilità del sistema dei controlli interni e, in generale, della struttura organizzativa; la Funzione Risk Management, Compliance e AML (istituita all'inizio del 2017 e alla cui sezione si rinvia) preposte, tra l'altro alla definizione delle politiche di governo e del processo di gestione dei rischi, delle relative procedure e modalità di rilevazione e controllo, nonché alla valutazione in ordine all'adeguatezza delle procedure interne rispetto all'obiettivo di prevenire la violazione di norme imperative (leggi e regolamenti) e di autoregolamentazione (statuti, codici di condotta, codici di autodisciplina).

La società, è dotata di un proprio codice etico.

Approva annualmente il Bilancio Sociale, che viene sottoposto all'assemblea dei soci.

Il sistema di controllo interno

Il Sistema di Controllo Interno è costituito dall'insieme delle regole, delle procedure, delle risorse, funzioni e delle strutture organizzative volte a consentire, attraverso un adeguato processo di identificazione, misurazione, gestione e monitoraggio dei principali rischi una conduzione dell'impresa sana, corretta e coerente con gli obiettivi fissati. Tale sistema costituisce parte integrante dell'operatività e interessa tutti i settori e le strutture aziendali ciascuna chiamata, per quanto di propria competenza, ad assicurare un costante e continuo livello di monitoraggio dei rischi. Il Sistema di Controllo Interno risponde quindi all'esigenza di garantire una sana e prudente gestione delle attività della Società, conciliando, nel contempo, il raggiungimento degli obiettivi aziendali, il corretto e puntuale monitoraggio dei rischi ed un'operatività improntata a criteri di correttezza.

La Società è dotata di un sistema di controllo interno volto a presidiare nel continuo i rischi della Società, che vede il coinvolgimento del Consiglio di Amministrazione, delle apposite funzioni di controllo interno, oltre all'Organismo di Vigilanza ai sensi del D. Lgs. 231/01.

Il Consiglio di Amministrazione svolge un'attività di valutazione periodica della funzionalità, efficacia ed efficienza del sistema di controllo interno, adottando tempestivamente eventuali misure correttive al sorgere di carenze e/o anomalie nella conduzione delle verifiche stesse. Il Presidente del Consiglio di Amministrazione è l'amministratore esecutivo deputato a presiedere e sovrintendere al Sistema di Controllo Interno.

Le funzioni di controllo interno di secondo e terzo livello – Funzione Compliance, Management e Antiriciclaggio e Funzione Internal Audit – sono collocate alle dirette dipendenze del Consiglio di Amministrazione.

Nel corso del 2016 la struttura del sistema di controllo interno è rimasta invariata.

Monitoraggio processi operativi

Nell'esercizio 2016 è proseguita l'attività di monitoraggio dei processi operativi e gestionali di Finpiemonte in ottica di miglioramento e di riduzione dei tempi di istruttoria.

Tale metodologia oltre a consentire la valutazione e il monitoraggio delle attività, ha permesso l'individuazione di azioni correttive di miglioramento dei processi e dei relativi tempi di realizzazione, che sono attualmente tutte in atto.

L'attività è attualmente concentrata sulle funzioni che rappresentano il core business della Società: la concessione di agevolazioni e il controllo delle spese effettuate dai beneficiari delle agevolazioni e i servizi offerti dall'Ufficio Relazioni con il Pubblico.

Modello di organizzazione gestione e controllo ex D.Lgs. 231/01 e Codice Etico

Il 12 aprile 2016 il Consiglio di Amministrazione ha aggiornato il Modello di Organizzazione e controllo ex D.Lgs. n.231/2001, con particolare riferimento alla mappatura dei rischi rispetto agli ultimi reati inseriti nell'alveo dei reati presupposti ex D.Lgs. 231/01. Contestualmente è stato approvato un aggiornamento del Codice Etico.

Piano per la prevenzione della Corruzione e Programma per la Trasparenza e l'Integrità (PTPCT)

Al fine di rafforzare i principi di legalità, di correttezza, di buon andamento e di trasparenza nella gestione delle attività svolte da Finpiemonte, in ossequio alla normativa di riferimento, il Consiglio di Amministrazione del 4 febbraio 2016 ha approvato il “Piano triennale per la prevenzione della corruzione 2016-2018” ai sensi della Legge 190/2012, quale parte del Modello di Organizzazione e Controllo ai sensi del d. lgs. n. 231/2001. Il Piano 2016 – 2018 si compone di: i) una mappatura del rischio di corruzione per processi aziendali individuati, con relativa sintesi, con evidenziati i reati, le misure di prevenzione e il valore del rischio. Detta mappatura sarà aggiornata qualora necessario, con cadenza annuale, alla luce dei rilievi emersi in sede di monitoraggio delle attività a rischio corruzione o qualora vengano individuati nuovi rischi; ii) un piano delle attività di controllo svolte durante l'esercizio 2016. Il piano operativo delle attività sarà aggiornato con cadenza annuale, tenendo conto del grado di esposizione al rischio corruzione dei processi della società; iii) un elenco delle misure di mitigazione del rischio predisposte dai settori e i relativi tempi di realizzazione (monitoraggio del rischio). Il programma di monitoraggio delle misure di mitigazione del rischio sarà aggiornato con cadenza annuale, con la finalità di controllare l'adeguatezza delle misure predisposte al fine di prevenire i fenomeni corruttivi e di verificare il rispetto dei termini previsti per la predisposizione delle stesse.

In data 23 marzo 2016 è stato approvato l'aggiornamento del Programma triennale per la Trasparenza, nel quale sono riportati tutti gli obblighi e le modalità di pubblicazione dei dati richiesti dal d.lgs. 33/2013.

Il Consiglio di Amministrazione nella seduta del 25 gennaio 2017 ha approvato il “Piano triennale di Prevenzione della Corruzione e della Trasparenza 2017-2019” (PTPCT), alla luce delle disposizioni di cui al D.Lgs. 97/2016, che ha modificato la L. 190/2012 in tema di anticorruzione e il D.Lgs. 33/2013 recante la disciplina degli obblighi di trasparenza, nonché sulla base di quanto disposto con Delibera ANAC n. 831 del 3 agosto 2016. L'aggiornamento normativo ha sancito la piena integrazione del Piano Triennale di Prevenzione della Corruzione con il Programma Triennale della Trasparenza e dell'Integrità, ricondotti in un documento unitario denominato Piano Triennale di Prevenzione della Corruzione e della Trasparenza.

Il Consiglio di Amministrazione ha altresì nominato il responsabile della funzione di Internal Audit quale Responsabile per la Prevenzione della Corruzione; e il responsabile dell'Ufficio Legale, quale responsabile per la Trasparenza. E' stata altresì costituita una “Struttura Organizzativa di Supporto al Responsabile per la Prevenzione della Corruzione e al Responsabile per la Trasparenza”, atta a garantire che il Responsabile della Prevenzione della Corruzione e il Responsabile per la Trasparenza possano svolgere efficacemente e compiutamente il proprio ruolo, come previsto dall'art. 41 del D.Lgs. 97/2016 modificativo della l. n. 190/2012.

1.8 Informazioni relative alle relazione con il personale

Variazione personale dipendente suddiviso per sesso				
	2016	2015	Variazione	Variazione %
Uomini	27	24	-	0%
Donne	72	70	-	0%
Totale	99	94	-	0%

Suddivisione personale dipendente anno 2016 per qualifica				
	Dirigenti	Quadri	Impiegati	Totale
Uomini	0	9	18	27
Donne	4	13	55	72
Totale	4	22	73	99

Suddivisione organico anno 2016 per tipologia contrattuale		
	Lavoratori dipendenti	
	Tempo indeterminato	Tempo determinato
Uomini	27	0
Donne	72	0
Totale	99	0

Nell'ambito dell'organico indicato nel Documento di Programmazione 2016/2018, approvato dall'Assemblea degli azionisti l'8.2.2016, nel corso dell'anno 2016 si è provveduto alla stabilizzazione di 4 unità che svolgevano in precedenza una collaborazione con Finpiemonte con contratto di lavoro somministrato a tempo indeterminato. Le 4 risorse stabilizzate sono state collocate rispettivamente, una nell'Area Agevolazioni e Strumenti finanziari e tre nell'Area Controlli. Contestualmente sono state ricevute le dimissioni volontarie di un dipendente.

Inoltre, in attuazione dell'evoluzione organizzativa di Finpiemonte, nel mese di aprile e nel mese di luglio si è provveduto alla pubblicazione di due bandi di ricerca per potenziare la Funzione Legale e Partecipazioni con l'inserimento di una risorsa, la cui assunzione è avvenuta in data 1/6/2016, e l'Area Controlli attraverso

l'individuazione di un Responsabile del settore Controlli in loco, inserito in organico nel mese di settembre 2016.

Nel mese di settembre tramite cessione di contratti di lavoro , Finpiemonte e la società Environment Park S.p.A, sua partecipata, hanno provveduto alla reciproca cessione di un proprio dipendente, a seguito di un precedente distacco di lavoro.

Infine, sempre in attuazione del Documento di programmazione 2016/2018 nel mese di aprile è stato pubblicato l'avviso per la ricerca di una risorsa responsabile della costituenda Funzione aziendale di controllo di secondo livello (Risk Management, Compliance e Antiriciclaggio). La risorsa selezionata è stata inserita nell'organico dipendente nel corso del mese di febbraio 2017.

Relazioni sindacali

Nel corso del 2016 è proseguito il confronto con le rappresentanze sindacali aziendali. Il 13 luglio 2016 è stato sottoscritto l'accordo per il riconoscimento del premio variabile di risultato per l'annualità 2016 e, alla luce delle novità relative al percorso di evoluzione del ruolo e della natura di Finpiemonte, le Parti hanno sottoscritto l'impegno condiviso per la definizione di nuovi criteri e modalità di riconoscimento di incentivi e premi aziendali per la liquidazione del Premio di Risultato per gli anni successivi.

Nella stessa data è stato sottoscritto un secondo accordo per l'applicazione della tassazione agevolata ai premi di risultato di ammontare variabile la cui corresponsione sia legata ad incrementi di produttività, qualità, efficienza ed innovazione, misurabili e verificabili sulla base di criteri definiti dal comma 188 della legge di stabilità 2016.

Infine tra le Parti è stata confermata, mediante sottoscrizione di un Accordo nel mese di luglio 2016, la volontà di far ricorso alle prestazioni straordinarie del Fondo di Solidarietà del settore per i dipendenti che progressivamente ed entro il 31/12/2017 matureranno i requisiti per l'accesso a tale Fondo. Le Parti hanno individuato nei criteri del Fondo di Solidarietà per la riconversione e riqualificazione professionale lo strumento idoneo a conseguire l'obiettivo di riduzione degli organici. Un dipendente ha fatto richiesta di accedere a tale fondo, accolta dalla Società con conseguente interruzione del rapporto di lavoro a far data dal 1 gennaio 2017.

Assessment Center e Formazione professionale

Il percorso di evoluzione del ruolo e della natura operativa di Finpiemonte col duplice mandato di garantire la realizzazione delle attività ad oggi affidate ed agire in qualità di intermediario finanziario per assicurare, nell'interesse regionale, una gestione efficace delle risorse proprie e di quelle aggiuntive da investire a supporto del territorio piemontese, ha richiesto un'attenta valutazione della struttura organizzativa per accertarne l'adeguatezza alle nuove esigenze operative.

In tale contesto è stato avviato un progetto di Assessment del personale con l'obiettivo di valutare il potenziale dell'organico dipendente, al fine di verificare le conoscenze e le capacità del personale nell'affrontare le nuove tematiche oggetto delle attività da implementare in funzione dell'iscrizione della Società all'art. 106 TUB. Il piano di assessment ha coinvolto sei responsabili di Area e altre trenta risorse con ruoli ed attività differenziate, con esperienza media di 5/6 anni.

Tale analisi è servita inoltre ad implementare il Piano di Formazione per il personale, finalizzato a fornire le conoscenze e le competenze propedeutiche alla messa in atto dei nuovi indirizzi della Società e a supportare il personale nel mutato assetto aziendale. Nell'ambito di tale percorso formativo, sono previsti interventi mirati allo sviluppo di specifiche competenze in tema di Crediti, Finanza d'Impresa e Antiriciclaggio e in particolare sui seguenti argomenti:

- Dinamiche di gestione aziendale
- Crediti e analisi del rischio
- Focus pmi
- Finanza straordinaria
- Focus lettura e caricamento bilanci in cebi
- La gestione delle procedure concorsuali
- Antiriciclaggio

1.9 Informativa sui rischi

Rischio di credito

Finpiemonte gestisce per conto della Regione Piemonte diverse misure di agevolazione a favore di soggetti presenti e/o operanti sul territorio piemontese, le quali sono finanziate con risorse interamente pubbliche rese disponibili dalla Regione. In forza dei rapporti tra Finpiemonte e la Regione per la gestione dei fondi rotativi, regolamentati dalla Convenzione Quadro del 2.4.2010 e successive integrazioni nonché dalle specifiche Convenzioni di gestione delle misure, il rischio di credito rimane in capo alla Regione e le perdite sono portate a decremento dei fondi gestiti. Il presidio di tale rischio attualmente viene garantito, nel caso della presenza di Banche co-finanziatrici e secondo quanto previsto dalle vigenti convenzioni, sia in termini di merito creditizio (aspetti economici, finanziari e patrimoniali dei beneficiari), sia rispetto al monitoraggio del credito.

Inoltre, al fine di sostenere e rafforzare il sistema produttivo e imprenditoriale piemontese, con particolare riferimento alle piccole e medie imprese localizzate sul territorio, Finpiemonte ha aderito alle finalità del progetto "Regione Piemonte Loan for SME's" e, a seguito di autorizzazione della Regione Piemonte stessa, ha sottoscritto un contratto di prestito con la Banca Europea degli Investimenti per un importo pari ad Euro 120.000.000. I crediti verso beneficiari, a garanzia del pieno, puntuale e irrevocabile adempimento di tutte le obbligazioni assunte da Finpiemonte nei confronti della Banca Europea degli Investimenti, sono stati ceduti pro solvendo a favore di BEI.

La Regione Piemonte al fine di garantire il pieno assolvimento di tutti gli impegni finanziari ed economici che Finpiemonte ha assunto nei confronti di BEI, ha stabilito con specifiche deliberazioni, che parte delle risorse regionali, derivanti dai rientri dei finanziamenti in ammortamento e da economie rilevate su misure ormai concluse, siano destinate quale fondo di riserva dedicato alla copertura di eventuali insolvenze in capo ai beneficiari finanziati con i fondi BEI. Ne consegue che, ancorchè alcune imprese finanziate siano state dichiarate fallite o assoggettate alla procedura di concordato preventivo, tale circostanza non ha comportato la svalutazione del credito in quanto, come evidenziato pocanzi, garantito da fondi regionali. Con riferimento invece alle concessioni di garanzie a favore di Istituti di Credito, non sussistono rischi di perdite a carico di Finpiemonte poiché le Convenzioni di gestione dei benefici non pongono a carico della Società le eventuali sofferenze derivanti da insolvenze.

Si evidenzia infine che onde porre in essere un controllo puntuale e diretto delle esposizioni di Finpiemonte, è operativo un servizio di Credit Management che presidia il rischio di credito.

Rischio di Tasso di Interesse sul Banking Book

L'operatività della Società non prevede raccolta di fondi dal pubblico. Per quanto riguarda gli impieghi, i finanziamenti attualmente erogati dalla Società, per la parte pro-quota, sono infruttiferi.

Rischi Finanziari

La Società, nell'ambito della gestione di liquidità di fondi regionali, al 31/12/2016 ha allocato la disponibilità liquida su conti correnti bancari; gli investimenti in strumenti finanziari non sono significativi. Per quanto concerne invece la gestione della liquidità con fondi propri, Finpiemonte ha collocato più del 95% della disponibilità liquida in giacenza su conti correnti bancari.

Nel 2016 è stato approvato dal Consiglio di Amministrazione il "Regolamento di gestione degli Investimenti di liquidità e finanziari" che ha istituito il Comitato Investimenti. Il suddetto Comitato svolge funzioni consultive, propositive e preparatorie in ordine a tutte le decisioni del Consiglio di Amministrazione di Finpiemonte in materia di gestione della tesoreria, coordina i rapporti con gli intermediari che svolgono attività a favore della Società e provvede a formulare i pareri in relazione alle decisioni che devono essere adottate dall'organo amministrativo medesimo.

Alla fine del 2016, nel rispetto del Regolamento da ultimo citato ed in coerenza con il Piano Industriale 2016-2018, il Consiglio di Amministrazione – tenuto altresì conto del parere consultivo del Comitato Investimenti – ha deciso di procedere con alcuni marginali investimenti diretti, a fronte di un profilo di rischio/rendimento in coerenza con le politiche e strategie aziendali adottate.

Rischio Operativo

Nell'ambito dell'attività di valutazione dei processi aziendali finalizzata all'individuazione di una mappatura dell'eccezione più ampia di rischi operativi della Società, sta progressivamente facendo seguito la predisposizione di presidi sistematici volti a misurare in modo organico e continuo i rischi operativi. I principali rischi come previsto dalla normativa di riferimento, sono relativi a rischi di processo/procedura, rischi legati ai sistemi informatici, rischio di adeguatezza delle risorse umane, rischio legale e di compliance. Con riferimento ai presidi posti in essere per il controllo dei rischi sopra esposti, di seguito le principali attività cui si è provveduto.

Per quanto riguarda il rischio operativo legato al processo/procedura, nel corso del 2016 è proseguita l'attività di monitoraggio dei processi operativi e gestionali di Finpiemonte, in ottica di miglioramento e di riduzione dei tempi di istruttoria. Tale metodologia, oltre a consentire la valutazione e il monitoraggio delle attività, ha permesso l'individuazione di azioni correttive di miglioramento dei processi e dei relativi tempi di realizzazione, che sono tuttora in atto. L'attività è ad oggi tutta concentrata sulle funzioni che rappresentano il *core business* della Società: la concessione di agevolazioni e il controllo delle spese effettuate dai beneficiari delle agevolazioni.

Per quanto riguarda il rischio operativo legato ai sistemi informatici, si è concluso un progetto di rinnovamento strutturale con la migrazione su un nuovo sistema informativo volto alla gestione integrata dei dati; sono state eseguite ulteriori implementazioni dello stesso nel corso del 2016 ed ulteriori investimenti saranno effettuati nel corso del 2017 nell'ottica dell'iscrizione all'albo degli intermediari finanziari ex art. 106 T.U.B. ;

Per quanto riguarda il rischio operativo legato al fattore umano, i rischi legati alla numerosità dei dipendenti e al turnover si possono ritenere marginali, mentre risulta ben strutturato il processo di selezione delle Risorse Umane.

Per presidiare il rischio legale e di compliance, all'interno della Società, sono operative una struttura specializzata nella gestione degli aspetti legali e un servizio di Vigilanza Banca d'Italia, preposto al monitoraggio sulla progressiva applicazione della normativa Banca d'Italia, interfacciando e curando i rapporti con la medesima.

In generale si evidenzia che, ai fini della mitigazione dei rischi operativi e reputazionali, sono proseguite nel corso del 2016 le attività di controllo di I Livello consistenti nella verifica della effettiva esecuzione delle operazioni finanziate, della veridicità delle spese dichiarate e della coerenza delle stesse rispetto ai progetti originariamente presentati, unitamente alle verifiche da eseguire *in loco* e individuate a campione o a seguito di selezione. Inoltre, stante la chiusura dell'intera programmazione POR FESR 2007/2013, è proseguita l'attività di verifica concentrando la stessa su tutte le procedure di chiusura della certificazione della spesa.

Si evidenzia che con cadenza annuale viene sottoposta all'approvazione del Consiglio di Amministrazione una rendicontazione sull'attività di gestione dei reclami. Nel corso del 2016 Finpiemonte ha ricevuto due reclami da parte di soggetti beneficiari riguardanti ritardi nell'erogazione di contributi a fondo perduto.

Si evidenzia che, nel primo caso, il reclamo del cliente aveva valido fondamento e si è prontamente provveduto alla risoluzione della problematica. Nel secondo caso il mancato soddisfacimento del bisogno del cliente dipendeva da cause esogene. In nessuno dei due casi è stato attivato un contenzioso da parte degli interessati.

Infine, sempre nell'ottica della mitigazione dei rischi di natura reputazionale e di compliance, sono proseguite nel corso del 2016 le attività dell'Ufficio preposto mediante l'aggiornamento di competenza del sito web in conformità a quanto previsto dal Provvedimento di Banca d'Italia in materia di Trasparenza delle operazioni e dei servizi bancari e finanziari, mediante la gestione delle richieste di accesso agli atti amministrativi presentate dai beneficiari delle richieste di agevolazione ed in conformità alle previsioni di cui alla L. 241/09 (c.d. trasparenza del procedimento amministrativo), mediante la gestione dei rapporti con l'Autorità Giudiziaria in merito alla fornitura di documentazione e dati relativi a beneficiari e consulenti sottoposti ad indagine, nonché mediante gli adempimenti richiesti dalla normativa Antiriciclaggio vigente.

1.10 Altre informazioni – Contenzioso Agenzia delle Entrate

A seguito di verifica effettuata nel 2011, l’Agenzia delle Entrate – Direzione Provinciale I di Torino, ha emesso e notificato a Finpiemonte SpA il 29 dicembre 2011 un primo avviso di accertamento per l’anno 2006 in merito all’utilizzo delle ritenute di acconto cui sono stati assoggettati gli interessi attivi sui conti correnti bancari di Finpiemonte e sui quali Finpiemonte ha gestito i fondi destinati alle misure della Regione Piemonte. Il 20 dicembre 2012 sono quindi stati notificati altri quattro avvisi di accertamento relativi agli esercizi 2007-2010. Il totale delle imposte accertate ammonta a complessivi Euro 17.945.139 oltre ad interessi e sanzioni.

Gli accertamenti dell’Agenzia delle Entrate sono basati su una differente interpretazione giuridica - rispetto a quella sostenuta da Finpiemonte - della natura del contratto tra Regione e Finpiemonte e, di conseguenza, in merito alla titolarità delle somme depositate, degli interessi e quindi delle ritenute trattenute dalle Banche.

A supporto della propria impostazione Finpiemonte si è avvalsa di un parere civilistico e di due pareri fiscali che confermano, come portato all’attenzione dell’Assemblea degli Azionisti del 18 maggio 2012, la corretta imputazione e il corretto trattamento impositivo degli interessi bancari maturati da Finpiemonte sulle liquidità regionali.

Sotto il profilo procedurale, si informa che, per tutti gli avvisi di accertamento, Finpiemonte ha inoltrato istanza di accertamento con adesione ai sensi art. 6, comma 2 D.Lgs. 218/1997 al fine di poter usufruire del periodo di sospensione dei termini di 90 giorni per una eventuale definizione in contraddittorio.

Scaduti, senza esito positivo, i termini per la definizione dell’accertamento con adesione, Finpiemonte ha presentato ricorso alla Commissione Tributaria Provinciale di Torino rispettivamente, per quanto concerne l’avviso di accertamento relativo all’esercizio 2006, in data 25/5/2012 e, per quanto concerne gli avvisi di accertamento relativi agli esercizi 2007-2010, in data 20 maggio 2013. Relativamente a tutti gli avvisi di accertamento è stata inoltre presentata istanza di sospensione.

Nel 2013 la Commissione Tributaria Provinciale ha accolto i ricorsi di Finpiemonte per tutte le annualità interessate dagli avvisi di accertamento.

In data 17 marzo 2014 e in data 10 giugno 2014 sono stati notificati gli appelli di Agenzia Entrate alla Commissione Tributaria Regionale per la riforma delle sentenze relative rispettivamente agli anni 2006 e 2007/2010.

Rispettivamente in data 7/7/2015 e 13/1/2016 la Commissione Tributaria Regionale ha accolto i ricorsi di Finpiemonte per le annualità interessate dagli avvisi di accertamento 2007-2010 e 2006.

In data 23/3/2016 l’Agenzia delle Entrate ha presentato ricorso presso la Suprema Corte di Cassazione per gli anni 2007-2010 per l’annullamento della sentenza della Commissione Tributaria Regionale.

In data 29 aprile 2016 Finpiemonte ha notificato il controricorso per le annualità 2007-2010 e in data 25 novembre 2016 il controricorso per l’annualità 2006.

2 Fatti di rilievo avvenuti dopo la chiusura dell'esercizio

Si segnalano i seguenti fatti di rilievo intervenuti dopo la chiusura dell'esercizio:

Autorizzazione per l'iscrizione all'albo degli intermediari finanziari di cui all'art. 106 TUB tenuto da Banca d'Italia

In data 18 gennaio 2017 Banca d'Italia ha emanato il provvedimento di autorizzazione per l'iscrizione di Finpiemonte al nuovo Albo degli intermediari finanziari di cui all'art. 106 TUB.

In data 28 febbraio 2017 è stato iscritto al R.I. di Torino il nuovo Statuto sociale, nel testo approvato dall'Assemblea dei Soci dell'8 febbraio e del 26 luglio 2016, da adottarsi subordinatamente all'iscrizione nell'Albo.

- Istituzione della Funzione Risk Management, Compliance e Antiriciclaggio

La Funzione Risk Management, Compliance e Antiriciclaggio rappresenta – nel Sistema dei Controlli Interni di Finpiemonte - il controllo sulla gestione dei rischi (Controlli di II livello).

Il controllo eseguito dalla Funzione Risk Management, Compliance e Antiriciclaggio è mirato alla corretta attuazione del processo di gestione dei rischi, al rispetto dei limiti assegnati alle varie funzioni operative, alla conformità dell'operatività aziendale con le norme e alla prevenzione dei rischi connessi all'uso del sistema finanziario a scopo di riciclaggio dei proventi di attività criminose e di finanziamento del terrorismo. La Funzione è collocata in posizione gerarchico-funzionale adeguata, riportando – gerarchicamente – al Consiglio di Amministrazione e – funzionalmente – al Direttore Generale ed è separata dalle altre Funzioni di Controllo; all'interno della Funzione, per ciascun Settore sono specificati e suddivisi la missione e la responsabilità.

In data 15 febbraio 2017, il Consiglio di Amministrazione di Finpiemonte, come prescritto dalla Circolare 288, Titolo III, Cap. I, Sez. III, ha formalmente istituito la Funzione Aziendale Unica di Controllo di secondo livello comprendente le Funzioni di Risk Management, Compliance e Antiriciclaggio e, sentito il parere del Collegio Sindacale, ha nominato il responsabile della Funzione. Il responsabile, in possesso dei necessari requisiti di professionalità e operando secondo i principi di competenza e diligenza professionale svolge il proprio incarico, in posizione di totale autonomia, anche gerarchica, dalle altre funzioni aziendali.

Tra le principali attività trasversali della Funzione previste per l'anno 2017 vi sono: il Risk Appetite Framework (ovvero il sistema di riferimento degli obiettivi di rischio che definisce la propensione al rischio, le soglie di tolleranza, i limiti di rischio, le politiche di governo dei rischi, i processi di riferimento necessari per definirli e attuarli e relativo Regolamento), il Risk Appetite Statement (ovvero la propensione al rischio con indicazione dei limiti e individuazione dei livelli di Risk Appetite, Risk Tolerance, Risk Capacity e relativo Regolamento), le Operazioni di Maggior Rilievo (ovvero le operazioni che dal punto di vista economico, patrimoniale e finanziario ed in riferimento al relativo impatto sui rischi assunti o assumendi, sono rilevanti per Finpiemonte e relativo Regolamento), il Rendiconto ICAAP (ovvero la gestione del processo di valutazione del capitale interno adeguato a fronteggiare tutti i rischi assunti e assumendi connessi alle attività svolte e relativo Regolamento).

Le attività continue nell'anno della Funzione sono rappresentate dalla identificazione dell'insorgenza dei rischi a cui la Società è o può essere esposta e dai pareri di rischio sui nuovi prodotti e servizi (Risk Opinion), anche attraverso l'individuazione della normativa di riferimento; nel corso del 2017 i presidi antiriciclaggio

attivati da Finpiemonte saranno significativamente potenziati per meglio rispondere, a seguito dell'iscrizione all'Albo Unico degli Intermediari Vigilati, alle prescrizioni della vigente normativa.

Per tutte le attività svolte dalla Funzione sono previste la regolamentazione delle modalità di gestione dei rischi mediante "Policy" e la coerenza con i concetti ed il processo di gestione.

Successivamente alla istituzione della nuova Funzione Risk Management, Compliance e Antiriciclaggio, sono stati indetti due bandi di gara, uno volto all'individuazione di una procedura informatica per il monitoraggio dei rischi, del rendimento dei portafogli finanziari e delle attività di tesoreria, mentre l'altro volto all'individuazione di un servizio di consulenza specialistica e di una piattaforma informatica per la gestione del rischio di riciclaggio.

Costituzione dell'Associazione ANFIR

Con atto a rogito del notaio Francesca Parenti di Roma in data 30 marzo 2017 è stata costituita per atto pubblico l'associazione ANFIR, tra diciotto società finanziarie regionali (FR), sia quelle inizialmente aderenti al Protocollo d'Intesa sottoscritto il 29 luglio 2014 e alla Associazione non riconosciuta ANFIR costituita il 12 settembre 2014, sia quelle successivamente entrate a farne parte (Sviluppo Campania, Lazio Innova, Trentino Sviluppo e Sudtirolo Finance S.p.A.).

L'Associazione vuole costituire un valido ed efficace veicolo rappresentativo unitario delle finanziarie e garantire una proficua attività di collaborazione per l'individuazione e il raggiungimento di importanti obiettivi, per politiche finanziarie e programmi di sviluppo condivisi, per l'attivazione di tavoli di lavoro congiunto per l'interpretazione e l'applicazione della complessa normativa di riferimento, sia in materia bancaria che in materia di società pubbliche, nonché un interlocutore unitario e privilegiato presso soggetti istituzionali e autorità di riferimento delle FR (Banca d'Italia, MEF, Autorità di Vigilanza, Ministeri, Istituzioni, Banche).

Ai sensi di Statuto:

- l'associazione A.N.F.I.R ha sede in Roma, presso la sede della Delegazione della Regione Calabria, sita in Piazza dei Campitelli n. 3;
- l'associazione non ha scopo di lucro e persegue le finalità di garantire alle Finanziarie Regionali stabilità del quadro normativo di riferimento e certezza operativa, anche mediante elaborazione di discipline finalizzate a rafforzare il ruolo di strumenti qualificati a supporto delle Regioni nell'attuazione delle policy pubbliche per lo sviluppo del territorio, nel rispetto delle specificità e delle autonomie regionali;
- gli organi dell'Associazione sono l'Assemblea degli Associati; il Presidente dell'Associazione, il Comitato Direttivo; il revisore unico.

Il Presidente di Finpiemonte è stato nominato Presidente dell'Associazione e del Comitato Direttivo.

3 Evoluzione prevedibile della gestione

In chiusura 2016, alla luce di una serie di eventi descritti in seguito, si è provveduto ad aggiornare il Piano Industriale 2016-2018. La posticipazione dei tempi attesi di ricezione dell'autorizzazione dalla Banca d'Italia e della conseguente iscrizione al nuovo Albo Unico, infatti, unitamente al ritardo, rispetto alla pianificazione iniziale, del versamento della prima tranche di aumento di capitale del 2017 (da gennaio a aprile/maggio) e dell'avvio del finanziamento BEI hanno portato a ipotizzare un avvio dell'attività di co-finanziamento successivo rispetto alla prima ipotesi di inizio anno e a dilazionarlo nel corso dell'anno.

Il nuovo piano industriale 2017-2019, approvato nell'Assemblea dei Soci del 25 gennaio 2017, ha richiesto inoltre una revisione dei profili economico, patrimoniale e finanziario attesi nel triennio in relazione ai volumi di attività connessi alle aree di operatività.

In particolare, le modifiche riguardano le aspettative di rendimento degli investimenti della liquidità; il mancato avvio di iniziative precedentemente previste, come ad esempio la progettualità legata alla gestione del sistema dei pagamenti ASR e il Fondo di contro-garanzia; il maggiore interesse da parte degli operatori bancari convenzionati a taluni prodotti offerti da Finpiemonte, quali le garanzie; le previsioni di investimento in Minibond e Fondi di Venture Capital maggiormente conservative e dilazionate nel tempo.

Nel quadro delle direttive e degli indirizzi della programmazione regionale e nella sua natura di società in house della Regione Piemonte nonché di intermediario finanziario vigilato da Banca d'Italia, l'attività prevalente di Finpiemonte nel 2017 si conferma strutturata secondo due filoni:

- la gestione di agevolazioni a valere sia su fondi regionali sia sui fondi strutturali europei, con particolare attenzione agli strumenti finanziari previsti nei programmi operativi affidati sul POR FESR 2014-2020;
- la concessione di finanziamenti sotto qualsiasi forma e la gestione efficace delle risorse proprie e di quelle aggiuntive che potranno essere attivate facendo leva sul capitale proprio, assicurando una gestione dei fondi coordinata e complementare con l'attività relativa alle agevolazioni a valere su fondi regionali e su fondi strutturali europei.

Per quanto riguarda gli strumenti finanziari gestiti con patrimonio Finpiemonte, nel mese di maggio 2017, verrà avviato lo strumento di cofinanziamento diretto in sinergia con il sistema bancario, predisposto da Finpiemonte con patrimonio proprio, a supporto di ampie categorie di imprese piemontesi, affiancando e integrando gli interventi previsti dalla programmazione regionale.

Nel secondo semestre 2017 si prevede l'avvio di un fondo di garanzia per consentire l'accesso ai finanziamenti bancari da parte dei condomini interessati a realizzare interventi di efficientamento energetico; di un fondo a valere in parte su risorse BEI per il finanziamento di progetti di investimento e sviluppo da parte delle imprese Midcap e di un fondo che permetterà alle imprese del settore dell'animazione di ottenere le fidejussioni necessarie a formalizzare gli accordi di coproduzione con RAI.

4 Termine convocazione assemblea

La Società si è avvalsa, ai sensi dell'ultimo comma dell'art.2364 del Codice Civile, della facoltà prevista dall'art. 10 dello Statuto Sociale, di utilizzare il maggior termine di centottanta giorni per la convocazione dell'Assemblea Ordinaria per l'approvazione del Bilancio in previsione della redazione del Bilancio consolidato.

A seguito della decisione di applicare i Principi Contabili Nazionali OIC, che prevedono l'esonero dall'obbligo di predisporre il bilancio consolidato sulla base del mancato superamento per gli ultimi due esercizi consecutivi dei limiti dimensionali (totale attivo patrimoniale pari a venti milioni, totali ricavi caratteristici pari a euro quaranta milioni e numero dipendenti pari a duecentocinquanta) gli Amministratori della società hanno ritenuto opportuno non procedere alla predisposizione, per il solo esercizio 2016, del bilancio consolidato.

5 Proposta di approvazione del Bilancio di esercizio

Il Presidente intende sottolineare l'impegno di tutto il Consiglio di Amministrazione, del Collegio Sindacale, della società di revisione legale e dell'Organismo di Vigilanza, nonché di tutto il personale, ai quali vanno i sentiti ringraziamenti per la proficua e sinergica attività svolta nell'interesse dei Soci a dotarsi di un qualificato soggetto operante quale intermediario finanziario. Il procedimento per l'iscrizione all'albo ha impegnato costantemente tutta la società nel corso del 2016 giungendo alla positiva conclusione mediante l'iscrizione di Finpiemonte all'albo unico.

Si ringraziano i soci per la fiducia accordata e per il sostegno finanziario riconosciuto che permetteranno a Finpiemonte di continuare ad operare con l'obiettivo di assicurare una efficace gestione delle risorse proprie e di quelle aggiuntive che potranno essere attivate per il territorio regionale sfruttando l'effetto moltiplicatore della leva finanziaria sul proprio capitale, attraverso accordi e partnership con altri istituti finanziari, attrazione di capitali di investitori istituzionali.

L'auspicio per il futuro è quello di proseguire proficuamente la stretta collaborazione tra la Finanziaria regionale, la Regione e gli azionisti pubblici per costruire interventi di sistema per il concreto supporto alle imprese, la selezione e sostegno di progetti innovativi e lo sviluppo del sistema produttivo piemontese, puntando al sostegno e alla crescita del sistema e favorendo l'innovazione e la ricerca.

Si sottopone ai Soci la seguente proposta di deliberazione.

L'assemblea ordinaria degli azionisti di Finpiemonte S.p.A., visti i risultati dell'esercizio chiuso al 31.12.2016, viste e sentite la relazione sulla gestione del Consiglio di Amministrazione, la relazione del Collegio sindacale e la relazione della società di revisione incaricata della revisione legale dei conti,

DELIBERA

di approvare il bilancio chiuso al 31.12.2016 in ogni sua parte e nel complesso, nonché la destinazione degli utili, come previsto dall'art. 26 dello Statuto sociale così come proposto nella nota integrativa.

Torino, 27 aprile 2016

Il Presidente del Consiglio di Amministrazione

Fabrizio Gatti

6. Prospetti di riepilogo dei dati di bilancio delle società partecipate

**PARCO SCIENTIFICO TECNOLOGICO DELLE
TELECOMUNICAZIONI IN VALLE SCRIVIA S.P.A.**

STATO PATRIMONIALE

ATTIVO	31/12/16	31/12/15
CREDITI VERSO SOCI PER VERSAMENTI ANCORA DOVUTI		
IMMOBILIZZAZIONI		
Immobilizzazioni immateriali		
Immobilizzazioni materiali	18.242.869	18.486.403
Immobilizzazioni finanziarie	1.600	1.600
<i>Totale immobilizzazioni</i>	18.244.469	18.488.003
C) ATTIVO CIRCOLANTE		
Rimanenze		
Crediti	850.053	896.531
Disponibilità liquide	381.872	212.204
<i>Totale attivo circolante</i>	1.231.925	1.108.735
RATEI E RISCONTI	38.131	19.986
TOTALE ATTIVO	19.514.525	19.616.724

PASSIVO	31/12/16	31/12/15
PATRIMONIO NETTO		
Capitale sociale	5.271.936	5.271.936
Riserve	2.029.693	2.018.734
Utile (perdita) dell'esercizio precedente		
Utile (perdita) dell'esercizio	11.925	10.960
<i>Totale patrimonio netto</i>	7.313.554	7.301.630
FONDI PER RISCHI E ONERI	653.225	603.225
TRATTAMENTO DI FINE RAPPORTO DI LAVORO SUBORDINATO	160.124	149.226
DEBITI	2.899.864	2.756.115
RATEI E RISCONTI	8.487.758	8.806.528
TOTALE PASSIVO	19.514.525	19.616.724

CONTO ECONOMICO

	31/12/16	31/12/15
VALORE DELLA PRODUZIONE	2.008.040	1.906.332
COSTI DELLA PRODUZIONE	-1.857.108	-1.819.126
PROVENTI E ONERI FINANZIARI	-23.046	-29.184
RETTIFICHE DI VALORE DI ATTIVITA'		
PROVENTI E ONERI STRAORDINARI		
Risultato prima delle imposte	127.886	58.022
IMPOSTE SUL REDDITO	-115.961	-47.062
UTILE (PERDITA) D'ESERCIZIO	11.925	10.960

TECNOPARCO DEL LAGO MAGGIORE S.R.L. in liquidazione

STATO PATRIMONIALE

ATTIVO	31/12/16	31/12/15
CREDITI VERSO SOCI PER VERSAMENTI ANCORA DOVUTI	-	-
IMMOBILIZZAZIONI		
Immobilizzazioni immateriali	-	-
Immobilizzazioni materiali	6.669	8.402
Immobilizzazioni finanziarie	-	27.614
<i>Totale immobilizzazioni</i>	<u>6.669</u>	<u>36.016</u>
ATTIVO CIRCOLANTE		
Rimanenze	4.979.403	4.976.292
Crediti	231.067	329.004
Disponibilità liquide	79.081	63.445
<i>Totale attivo circolante</i>	<u>5.289.551</u>	<u>5.368.741</u>
RATEI E RISCONTI	113.600	129.318
TOTALE ATTIVO	<u>5.409.820</u>	<u>5.534.075</u>

PASSIVO	31/12/16	31/12/15
PATRIMONIO NETTO		
Capitale sociale	4.100.000	4.100.000
Riserve	5.443	5.443
Utile (perdita) dell'esercizio precedente	-2.567.013	-2.335.596
Utile (perdita) dell'esercizio	-267.803	-231.417
<i>Totale patrimonio netto</i>	<u>1.270.627</u>	<u>1.538.430</u>
FONDI PER RISCHI E ONERI	443.700	467.700
TRATTAMENTO DI FINE RAPPORTO DI LAVORO SUBORDINATO	22.348	20.732
DEBITI	3.638.248	3.498.198
RATEI E RISCONTI	34.897	9.015
TOTALE PASSIVO	<u>5.409.820</u>	<u>5.534.075</u>

CONTO ECONOMICO

	31/12/16	31/12/15
VALORE DELLA PRODUZIONE	331.758	323.589
COSTI DELLA PRODUZIONE	-565.472	-482.090
PROVENTI E ONERI FINANZIARI	-34.089	-78.353
RETTIFICHE DI VALORE DI ATTIVITA'	-	-
PROVENTI E ONERI STRAORDINARI	-	5.437
Risultato prima delle imposte	<u>-267.803</u>	<u>-231.417</u>
IMPOSTE SUL REDDITO	-	-
UTILE (PERDITA) D'ESERCIZIO	<u>-267.803</u>	<u>-231.417</u>

BIOINDUSTRY PARK CANAVESE S.P.A.**STATO PATRIMONIALE**

ATTIVO	31/12/16	31/12/15
CREDITI VERSO SOCI PER VERSAMENTI ANCORA DOVUTI		
IMMOBILIZZAZIONI		
Immobilizzazioni immateriali	47.702	408.250
Immobilizzazioni materiali	11.941.963	12.700.280
Immobilizzazioni finanziarie	16.130	11.130
<i>Totale immobilizzazioni</i>	<u>12.005.795</u>	<u>13.119.660</u>
ATTIVO CIRCOLANTE		
Rimanenze		
Crediti	2.357.365	2.495.792
Disponibilità liquide	3.826.073	2.735.394
<i>Totale attivo circolante</i>	<u>6.183.438</u>	<u>5.231.186</u>
RATEI E RISCONTI	18.755	13.855
TOTALE ATTIVO	<u>18.207.988</u>	<u>18.364.701</u>

PASSIVO	31/12/16	31/12/15
PATRIMONIO NETTO		
Capitale sociale	12.581.663	12.581.663
Riserve	995.221	2.854.867
Utile (perdita) dell'esercizio precedente		
Utile (perdita) dell'esercizio	82.757	-1.859.645
<i>Totale patrimonio netto</i>	<u>13.659.641</u>	<u>13.576.885</u>
FONDI PER RISCHI E ONERI	2.447.931	2.859.029
TRATTAMENTO DI FINE RAPPORTO DI LAVORO SUBORDINATO	206.718	179.749
DEBITI	1.412.433	1.217.878
RATEI E RISCONTI	481.265	531.160
TOTALE PASSIVO	<u>18.207.988</u>	<u>18.364.701</u>

CONTO ECONOMICO

	31/12/16	31/12/15
VALORE DELLA PRODUZIONE	4.469.785	3.970.481
COSTI DELLA PRODUZIONE	-4.382.283	-5.844.030
PROVENTI E ONERI FINANZIARI	8.963	13.904
RETTIFICHE DI VALORE DI ATTIVITA'		0
PROVENTI E ONERI STRAORDINARI		
Risultato prima delle imposte	96.465	-1.859.645
IMPOSTE SUL REDDITO	-13.708	
UTILE (PERDITA) D'ESERCIZIO	<u>82.757</u>	<u>-1.859.645</u>

**PARCO SCIENTIFICO TECNOLOGICO PER L'AMBIENTE
ENVIRONMENT PARK TORINO S.P.A.**

A T T I V O	31/12/16	31/12/15
CREDITI VERSO SOCI PER VERSAMENTI ANCORA DOVUTI		
IMMOBILIZZAZIONI		
Immobilizzazioni immateriali	76.171	24.027
Immobilizzazioni materiali	40.495.089	41.987.235
Immobilizzazioni finanziarie	23.500	23.850
<i>Totale immobilizzazioni</i>	<u>40.594.760</u>	<u>42.035.112</u>
ATTIVO CIRCOLANTE		
Rimanenze	3.201.362	3.851.614
Crediti	1.109.434	1.000.227
Disponibilità liquide	362.491	370.533
<i>Totale attivo circolante</i>	<u>4.673.287</u>	<u>5.222.374</u>
RATEI E RISCOINTI	49.704	59.227
TOTALE ATTIVO	<u>45.317.751</u>	<u>47.316.713</u>
P A S S I V O	31/12/16	31/12/15
PATRIMONIO NETTO		
Capitale sociale	11.406.780	11.406.780
Riserve	5.213.347	5.199.586
Utile (perdita) dell'esercizio precedente		-21.593
Utile (perdita) dell'esercizio	-199.719	35.355
<i>Totale patrimonio netto</i>	<u>16.420.408</u>	<u>16.620.128</u>
FONDI PER RISCHI E ONERI	9	0
TRATTAMENTO DI FINE RAPPORTO DI LAVORO SUBORDINATO	624.572	571.054
DEBITI	9.328.730	10.411.054
RATEI E RISCOINTI	18.944.032	19.714.477
TOTALE PASSIVO	<u>45.317.751</u>	<u>47.316.713</u>

CONTO ECONOMICO

	31/12/16	31/12/15
VALORE DELLA PRODUZIONE	5.700.844	5.789.189
COSTI DELLA PRODUZIONE	-5.721.203	-5.752.762
PROVENTI E ONERI FINANZIARI	-138.485	-156.416
RETTIFICHE DI VALORE DI ATTIVITA'		
PROVENTI E ONERI STRAORDINARI		289.416
Risultato prima delle imposte	-158.844	169.427
IMPOSTE SUL REDDITO	-40.875	-134.072
UTILE (PERDITA) D'ESERCIZIO	<u>-199.719</u>	<u>35.355</u>

**INCUBATORE DI IMPRESA DEL POLO DI INNOVAZIONE
DI NOVARA S.C.R.L.**

STATO PATRIMONIALE

ATTIVO	31/12/16	31/12/15
CREDITI VERSO SOCI PER VERSAMENTI ANCORA DOVUTI	-----	-----
IMMOBILIZZAZIONI		
Immobilizzazioni immateriali	15.311	19.716
Immobilizzazioni materiali	17.652	22.349
Immobilizzazioni finanziarie	752	250
<i>Totale immobilizzazioni</i>	<u>33.715</u>	<u>42.315</u>
ATTIVO CIRCOLANTE		
Rimanenze	-----	-----
Crediti	477.222	271.145
Disponibilità liquide	11.056	158.693
<i>Totale attivo circolante</i>	<u>488.278</u>	<u>429.838</u>
RATEI E RISCONTI	38	43
TOTALE ATTIVO	<u>522.031</u>	<u>472.196</u>

PASSIVO	31/12/16	31/12/15
PATRIMONIO NETTO		
Capitale sociale	400.000	400.000
Riserve	289	289
Utile (perdita) dell'esercizio precedente	-61.301	-70.604
Utile (perdita) dell'esercizio	12.848	9.303
<i>Totale patrimonio netto</i>	<u>351.836</u>	<u>338.988</u>
FONDI PER RISCHI E ONERI	-----	-----
TRATTAMENTO DI FINE RAPPORTO DI LAVORO SUBORDINATO	31.188	18.865
DEBITI	45.095	41.041
RATEI E RISCONTI	93.912	73.052
TOTALE PASSIVO	<u>522.031</u>	<u>471.946</u>

CONTO ECONOMICO

	31/12/16	31/12/15
VALORE DELLA PRODUZIONE	399.917	442.207
COSTI DELLA PRODUZIONE	-390.529	-424.543
PROVENTI E ONERI FINANZIARI	-214	-576
RETTIFICHE DI VALORE DI ATTIVITA'	-----	-----
PROVENTI E ONERI STRAORDINARI	-----	16
Risultato prima delle imposte	<u>9.174</u>	<u>17.104</u>
IMPOSTE SUL REDDITO	3.674	-7.801
UTILE (PERDITA) D'ESERCIZIO	<u>12.848</u>	<u>9.303</u>

**SOCIETA' PER LA GESTIONE DELL'INCUBATORE DI IMPRESE E IL
TRASFERIMENTO TECNOLOGICO DELL'UNIVERSITA' DEGLI STUDI DI
TORINO-2I3T S.C.R.L.**

STATO PATRIMONIALE

ATTIVO	31/12/16	31/12/15
CREDITI VERSO SOCI PER VERSAMENTI ANCORA DOVUTI		
IMMOBILIZZAZIONI		
Immobilizzazioni immateriali	1.827	
Immobilizzazioni materiali	75.960	3.658
Immobilizzazioni finanziarie		
<i>Totale immobilizzazioni</i>	<u>77.787</u>	<u>3.658</u>
ATTIVO CIRCOLANTE		
Rimanenze		
Crediti	545.484	129.125
Disponibilità liquide	1.036.884	234.606
<i>Totale attivo circolante</i>	<u>1.582.368</u>	<u>363.731</u>
RATEI E RISCONTI	199	937
TOTALE ATTIVO	<u>1.660.354</u>	<u>368.326</u>

PASSIVO	31/12/16	31/12/15
PATRIMONIO NETTO		
Capitale sociale	50.000	50.000
Riserve	11.027	10.855
Utile (perdita) dell'esercizio precedente		
Utile (perdita) dell'esercizio	176.907	173
<i>Totale patrimonio netto</i>	<u>237.934</u>	<u>61.028</u>
FONDI PER RISCHI E ONERI	119.273	29.208
TRATTAMENTO DI FINE RAPPORTO DI LAVORO SUBORDINATO	81.545	48.210
DEBITI	1.173.709	205.985
RATEI E RISCONTI	47.893	23.895
TOTALE PASSIVO	<u>1.660.354</u>	<u>368.326</u>

CONTO ECONOMICO

	31/12/16	31/12/15
VALORE DELLA PRODUZIONE	2.264.858	366.658
COSTI DELLA PRODUZIONE	-1.980.268	-348.378
PROVENTI E ONERI FINANZIARI	-2.322	-158
RETTIFICHE DI VALORE DI ATTIVITA'		
PROVENTI E ONERI STRAORDINARI		1
Risultato prima delle imposte	<u>282.268</u>	<u>18.123</u>
IMPOSTE SUL REDDITO	-105.361	-17.950
UTILE (PERDITA) D'ESERCIZIO	<u>176.907</u>	<u>173</u>

STATO PATRIMONIALE

ATTIVO	31/12/15
CREDITI VERSO SOCI PER VERSAMENTI ANCORA DOVUTI	0
IMMOBILIZZAZIONI	
Immobilizzazioni immateriali	2.354
Immobilizzazioni materiali	2.713.637
Immobilizzazioni finanziarie	243
<i>Totale immobilizzazioni</i>	<u>2.716.234</u>
ATTIVO CIRCOLANTE	
Rimanenze	5.400
Crediti	198.616
Disponibilità liquide	393
<i>Totale attivo circolante</i>	<u>204.409</u>
RATEI E RISCONTI	528.061
TOTALE ATTIVO	<u>3.448.704</u>

PASSIVO	31/12/15
PATRIMONIO NETTO	
Capitale sociale	881.661
Riserve	31.701
Utile (perdita) dell'esercizio precedente	-----
Utile (perdita) dell'esercizio	-760.968
<i>Totale patrimonio netto</i>	<u>152.394</u>
FONDI PER RISCHI E ONERI	395.000
TRATTAMENTO DI FINE RAPPORTO DI LAVORO SUBORDINATO	79.486
DEBITI	1.607.828
RATEI E RISCONTI	1.213.996
TOTALE PASSIVO	<u>3.448.704</u>

CONTO ECONOMICO

	31/12/15
VALORE DELLA PRODUZIONE	934.042
COSTI DELLA PRODUZIONE	-1.665.929
PROVENTI E ONERI FINANZIARI	-29.085
RETTIFICHE DI VALORE DI ATTIVITA'	-----
PROVENTI E ONERI STRAORDINARI	4
Risultato prima delle imposte	<u>-760.968</u>
IMPOSTE SUL REDDITO	-----
UTILE (PERDITA) D'ESERCIZIO	<u>-760.968</u>

VIRTUAL REALITY & MULTIMEDIA PARK S.P.A. in liquidazione**STATO PATRIMONIALE**

ATTIVO	31/12/15
CREDITI VERSO SOCI PER VERSAMENTI ANCORA DOVUTI	
IMMOBILIZZAZIONI	
Immobilizzazioni immateriali	0
Immobilizzazioni materiali	0
Immobilizzazioni finanziarie	0
<i>Totale immobilizzazioni</i>	0
ATTIVO CIRCOLANTE	
Rimanenze	0
Crediti	361.123
Disponibilità liquide	369.468
<i>Totale attivo circolante</i>	730.591
RATEI E RISCONTI	0
TOTALE ATTIVO	730.591
PASSIVO	31/12/15
PATRIMONIO NETTO	
Capitale sociale	-1.195.906
Riserve	12
Utile (perdita) dell'esercizio precedente	-2.638.885
Utile (perdita) dell'esercizio	-3.158
<i>Totale patrimonio netto</i>	-3.837.937
FONDI PER RISCHI E ONERI	574.186
TRATTAMENTO DI FINE RAPPORTO DI LAVORO SUBORDINATO	0
DEBITI	3.994.342
RATEI E RISCONTI	0
TOTALE PASSIVO	730.591
<u>CONTO ECONOMICO</u>	31/12/15
VALORE DELLA PRODUZIONE	355.803
UTILIZZO FONDO LIQUIDAZIONE	-42.000
COSTI DELLA PRODUZIONE	-476.783
UTILIZZO FONDO LIQUIDAZIONE	155.817
PROVENTI E ONERI FINANZIARI	-13.058
UTILIZZO FONDO LIQUIDAZIONE	17.063
RETTIFICHE DI VALORE DI ATTIVITA'	-71.000
UTILIZZO FONDO LIQUIDAZIONE	71.000
PROVENTI E ONERI STRAORDINARI	
UTILIZZO FONDO LIQUIDAZIONE	
Risultato prima delle imposte	-3.158
IMPOSTE SUL REDDITO	0
UTILE (PERDITA) D'ESERCIZIO	-3.158

**SOCIETA' PER LA GESTIONE DELL'INCUBATORE DI IMPRESE
DEL POLITECNICO - I3P S.C.P.A.**

STATO PATRIMONIALE

ATTIVO	31/12/15
CREDITI VERSO SOCI PER VERSAMENTI ANCORA DOVUTI
IMMOBILIZZAZIONI	
Immobilizzazioni immateriali	4.650
Immobilizzazioni materiali	41.268
Immobilizzazioni finanziarie	1.000
<i>Totale immobilizzazioni</i>	<u>46.918</u>
ATTIVO CIRCOLANTE	
Rimanenze
Crediti	633.755
Disponibilità liquide	1.337.201
<i>Totale attivo circolante</i>	<u>1.970.956</u>
RATEI E RISCONTI	3.591
TOTALE ATTIVO	<u>2.021.465</u>

PASSIVO	31/12/15
PATRIMONIO NETTO	
Capitale sociale	1.239.498
Riserve	10.213
Utile (perdita) dell'esercizio precedente	157.568
Utile (perdita) dell'esercizio	23.311
<i>Totale patrimonio netto</i>	<u>1.430.590</u>
FONDI PER RISCHI E ONERI	65.219
TRATTAMENTO DI FINE RAPPORTO DI LAVORO SUBORDINATO	54.361
DEBITI	384.442
RATEI E RISCONTI	86.853
TOTALE PASSIVO	<u>2.021.465</u>

CONTO ECONOMICO

	31/12/15
VALORE DELLA PRODUZIONE	1.225.886
COSTI DELLA PRODUZIONE	-1.224.876
PROVENTI E ONERI FINANZIARI	-14
RETTIFICHE DI VALORE DI ATTIVITA'	0
PROVENTI E ONERI STRAORDINARI	70.245
Risultato prima delle imposte	<u>71.241</u>
IMPOSTE SUL REDDITO	-47.930
UTILE (PERDITA) D'ESERCIZIO	<u>23.311</u>

7. Prospetti riclassificati

TAVOLA "A"

STATO PATRIMONIALE RICLASSIFICATO

IMPIEGHI (ATTIVO)	<u>31/12/2016</u>		<u>31/12/2015</u>		<u>VARIAZIONI</u>
A) IMMOBILIZZAZIONI TECNICHE					
NETTE	61.131	0,0 %	92.676	0,1 %	- 31.545
B) IMMOBILIZZAZIONI FINANZIARIE					
NETTE					
Partecipazioni in società					
controllate	4.604.957		4.814.320		- 209.363
Partecipazioni in altre società	9.876.359		9.871.181		5.178
Altri titoli	5.999.436		-		5.999.436
Crediti finanziari verso società					
controllanti, controllate e collegate	756.822		692.632		64.190
Crediti finanziari verso altri	11.939.253		11.939.253		-
Altre attività esigibili oltre l'esercizio successivo	<u>70.403.255</u>		<u>67.291.876</u>		<u>3.111.379</u>
	<u>103.580.082</u>	38,3 %	<u>94.609.262</u>	60,2 %	<u>8.970.820</u>
C) IMMOBILIZZAZIONI IMMATERIALI	335.750	0,1 %	234.404	0,1	101.346
1) CAPITALE IMMOBILIZZATO	<u>103.976.963</u>	38,5 %	<u>94.936.342</u>	60,4	<u>9.040.621</u>
E) DISPONIBILITA' NON LIQUIDE					
Rimanenze	-		-		-
	-	0,0 %	-	0,0 %	-
F) LIQUIDITA' DIFFERITE					
Crediti commerciali netti	4.532.845		12.548.712		- 8.015.867
Crediti v/controlanti, controllate e collegate	15.969.832		18.938.566		- 2.968.734
Crediti v/diversi	20.292.234		20.519.635		- 227.401
Ratei e risconti attivi	115.630		170.000		- 54.370
Altre attività	<u>1.036.679</u>		<u>1.009.762</u>		<u>26.917</u>
	<u>41.947.220</u>	15,5 %	<u>53.186.675</u>	33,8 %	<u>- 11.239.455</u>
G) LIQUIDITA' IMMEDIATE					
Cassa	4.622		3.659		963
Depositi bancari e postali (al netto dei fondi regionali)	<u>124.245.995</u>		<u>9.130.842</u>		<u>115.115.153</u>
	<u>124.250.617</u>	46,0 %	<u>9.134.501</u>	5,8 %	<u>115.116.116</u>
2) CAPITALE CIRCOLANTE	<u>166.197.837</u>	61,5 %	<u>62.321.176</u>	39,6 %	<u>103.876.661</u>
CAPITALE INVESTITO	<u>270.174.800</u>	100 %	<u>157.257.518</u>	100 %	<u>112.917.282</u>

FONTI (PASSIVO-NETTO)

A) CAPITALE PROPRIO

Capitale sociale	145.780.400	19.927.297	125.853.103
Riserva legale	1.766.515	1.751.276	15.239
Riserve di rivalutazione	-	-	-
Altre riserve	13.827.059	13.816.020	11.039
Utili (perdite) portati a nuovo	-	-	-
Risultato d'esercizio	<u>77.928</u>	<u>152.384</u>	<u>- 74.456</u>
	<u>161.451.902</u>	59,8 % <u>35.646.977</u>	22,7 % <u>125.804.925</u>

B) PASSIVITA' CONSOLIDATE

Finanziamenti a medio/lungo termine	68.709.374	48.709.374	20.000.000
Altre passività esigibili oltre l'esercizio successivo (al netto della liquidità)	34.776.641	32.599.316	2.177.325
Fondo trattamento fine rapporto	<u>240.468</u>	<u>236.934</u>	<u>3.534</u>
	<u>103.726.483</u>	38,4 % <u>81.545.624</u>	51,9 % <u>22.180.859</u>

C) PASSIVITA' CORRENTI

Debiti v/banche	-	30.419.620	- 30.419.620
Debiti v/altri finanziatori	-	-	-
Debiti v/fornitori	1.281.765	1.262.877	18.888
Debiti v/controllanti, controllate e collegate	-	-	-
Debiti tributari	602.702	835.181	- 232.479
Ratei e risconti passivi	-	7.452	- 7.452
Altre passività esigibili entro l'esercizio successivo	2.503.745	6.823.801	- 4.320.056
Fondi per rischi ed oneri	<u>608.203</u>	<u>715.986</u>	<u>- 107.783</u>
	<u>4.996.415</u>	1,8 % <u>40.064.917</u>	25,5 % <u>- 35.068.502</u>
CAPITALE ACQUISITO	<u>270.174.800</u>	100 % <u>157.257.518</u>	100 % <u>112.917.282</u>

IL PRESIDENTE

(Fabrizio Gatti)

TAVOLA "B"

CONTO ECONOMICO RICLASSIFICATO

	<u>31/12/2016</u>	<u>31/12/2015</u>	<u>Variazione</u>	<u>Var. %</u>
Proventi da partecipazioni	0	0		
Altri proventi finanziari	5.571.184	7.063.629	-1.492.445	-21,13
Oneri finanziari	3.959.746	5.417.869	-1.458.123	-26,91
Rettifiche di valore delle attività finanziarie e accantonamenti per rischi	<u>-539.253</u>	<u>-502.970</u>	<u>-36.283</u>	<u>7,21</u>
A) RISULTATO DELLA GESTIONE FINANZIARIA	<u>1.072.185</u>	<u>1.142.790</u>	<u>-70.605</u>	<u>-6,18</u>
Altri proventi di gestione	8.885.915	9.934.057	-1.048.142	-10,55
Ammortamenti e svalutazioni	368.817	519.995	-151.178	-29,07
Fornitura di servizi, materiali e personale	8.978.954	9.551.283	-572.329	-5,99
Oneri diversi	<u>316.815</u>	<u>355.167</u>	<u>-38.352</u>	<u>-10,80</u>
B) RISULTATO DELLE ATTIVITA' ORDINARIE	<u>-778.671</u>	<u>-492.388</u>	<u>-286.283</u>	<u>58,14</u>
Proventi ed oneri straordinari	<u>0</u>	<u>0</u>	<u>0</u>	<u>0,00</u>
C) RISULTATO PRIMA DELLE IMPOSTE	<u>293.514</u>	<u>650.402</u>	<u>-356.888</u>	<u>-54,87</u>
Imposte sul reddito	<u>215.586</u>	<u>498.018</u>	<u>-282.432</u>	<u>-56,71</u>
E) UTILE (PERDITA) DELL'ESERCIZIO	<u>77.928</u>	<u>152.384</u>	<u>-74.456</u>	<u>-48,86</u>

IL PRESIDENTE

(Fabrizio Gatti)

**RENDICONTO DELLA DETERMINAZIONE E
DELLA DISTRIBUZIONE DEL VALORE AGGIUNTO**

<u>DETERMINAZIONE DL VALORE AGGIUNTO</u>	<u>31/12/2016</u>	<u>DISTRIBUZIONE DEL VALORE AGGIUNTO</u>	<u>31/12/2016</u>
Altri proventi finanziari	5.571.184	Personale non dipendente	608.522
Ricavi delle vendite e delle prestazioni	8.793.492	Personale dipendente:	
Altri ricavi e proventi	<u>92.422</u>	- remunerazione diretta	4.129.407
A) VALORE DELLA PRODUZIONE	<u>14.457.098</u>	- remunerazione indiretta	<u>1.571.095</u>
Consumi	71.099	A) REMUNERAZIONE DEL PERSONALE	<u>6.309.024</u>
Costi per servizi	1.616.353	Imposte dirette	215.586
Costi per godimento di beni di terzi	982.478	Imposte indirette	<u>20.485</u>
Accantonamenti per rischi	329.890	B) REMUNERAZIONE DELLA PUBBLICA AMMINISTRAZIONE	<u>236.071</u>
Oneri diversi	<u>295.230</u>	C) REMUNERAZIONE DEL CAPITALE DI CREDITO	<u>3.959.745</u>
B) COSTI INTERMEDI DI PRODUZIONE	<u>3.295.050</u>	D) REMUNERAZIONE DEL CAPITALE DI RISCHIO	<u> </u>
C) VALORE AGGIUNTO CARATTERISTICO LORDO (A-B)	<u>11.162.048</u>	E) REMUNERAZIONE DELL'AZIENDA	<u>77.928</u>
Ammortamenti e svalutazioni	<u>578.180</u>	F) LIBERALITA' ESTERNE	<u>1.100</u>
D) VALORE AGGIUNTO CARATTERISTICO NETTO	<u>10.583.868</u>	G) VALORE AGGIUNTO GLOBALE NETTO	<u>10.583.868</u>
Componenti straordinarie	<u>0</u>		
E) VALORE AGGIUNTO GLOBALE NETTO	<u>10.583.868</u>		

IL PRESIDENTE

(Fabrizio Gatti)

TAVOLA "D"

INDICI PATRIMONIALI ED ECONOMICI

Indice	2016		2015	
<i>Indicatori patrimoniali</i>				
<u>Immob. Nette</u> Capitale proprio	<u>103.856.963</u> 161.451.903	64,327%	<u>94.816.342</u> 35.646.977	265,987%
Indice di autonomia patrimoniale	<u>161.451.903</u> 270.174.801	59,758%	<u>35.646.977</u> 157.257.518	22,668%
Indice di copertura delle immobilizzazioni	<u>265.178.386</u> 103.856.963	255,330%	<u>117.192.601</u> 94.816.342	123,600%
Indice di liquidità primaria	<u>166.197.837</u> 4.996.415	3326,342%	<u>62.321.178</u> 40.064.917	155,550%
<i>Indicatori economici</i>				
ROE	<u>77.928</u> 98.549.440	0,079%	<u>152.384</u> 35.570.786	0,428%
ROI	<u>293.514</u> 827.189.958	0,035%	<u>887.738</u> 831.359.181	0,107%
ROA	<u>293.514</u> 827.189.958	0,035%	<u>650.402</u> 831.359.181	0,078%
<u>Valore aggiunto</u> Media dip.	<u>293.514</u> 97	€ 3.042	<u>887.738</u> 94	€ 9.444
<u>Valore aggiunto</u> Person.+Ammort.	<u>293.514</u> 6.069.319	4,836%	<u>887.738</u> 6.137.940	14,463%

IL PRESIDENTE

(Fabrizio Gatti)

8. Bilancio di esercizio 2016



FINPIEMONTE S.p.A.
Galleria San Federico, 54 - Torino
Capitale Sociale € 145.780.400
interamente versato
Iscritta nel Registro delle Imprese di Torino
al n. 01947660013

* * * * *

BILANCIO AL 31/12/2016

STATO PATRIMONIALE

ATTIVO	31/12/2016	31/12/2015
10. CASSA E DISPONIBILITA'	4.622	3.659
20. CREDITI VERSO ENTI CREDITIZI	602.982.076	759.388.800
a) a vista	(602.982.076)	(759.388.800)
30. CREDITI VERSO ENTI FINANZIARI	11.939.253	11.939.253
a) altri crediti	(11.939.253)	(11.939.253)
40. CREDITI VERSO CLIENTELA	91.511.112	95.167.792
60. AZIONI, QUOTE E ALTRI TITOLI A REDDITO VARIABILE	5.999.436	0
70. PARTECIPAZIONI	9.876.359	9.871.181
80. PARTECIPAZIONI IN IMPRESE DEL GRUPPO	4.604.957	4.814.320
90. IMMOBILIZZAZIONI IMMATERIALI	335.750	234.404
- costi di impianto	(--)	(--)
- avviamento	(--)	(--)
100. IMMOBILIZZAZIONI MATERIALI	61.131	92.675
130. ALTRE ATTIVITA'	21.480.554	21.772.953
140. RATEI E RISCONTI ATTIVI	115.630	170.000
a) ratei attivi	(-)	(0)
b) risconti attivi	(115.630)	(170.000)
TOTALE ATTIVO	<u>748.910.880</u>	<u>903.455.037</u>

PASSIVO	31/12/2016	31/12/2015
10. DEBITI VERSO ENTI CREDITIZI	68.709.374	79.128.994
50. ALTRE PASSIVITA'	517.900.934	787.718.696
60. RATEI E RISCONTI PASSIVI	0	7.452
a) ratei passivi	(0)	(7.452)
b) risconti passivi	(--)	(--)
70. TRATTAMENTO DI FINE RAPPORTO	240.468	236.934
80. FONDI PER RISCHI ED ONERI	608.204	715.986
a) fondi per imposte e tasse	(16.572)	(402.004)
b) altri fondi	(591.632)	(313.982)
120. CAPITALE	145.780.400	19.927.297
140. RISERVE	15.593.572	15.567.294
a) legale	(1.766.515)	(1.751.276)
b) riserve statutarie	(13.258.523)	(13.247.480)
c) altre riserve	(568.534)	(568.538)
170. UTILE (PERDITA) DI ESERCIZIO	77.928	152.384
TOTALE PASSIVO	<u>748.910.880</u>	<u>903.455.037</u>

CONTO ECONOMICO

COSTI	31/12/2016	31/12/2015
10. INTERESSI PASSIVI E ONERI ASSIMILATI	3.959.746	5.417.869
40. SPESE AMMINISTRATIVE	9.336.545	9.936.230
a) spese per il personale	(5.700.501)	(5.617.945)
b) altre spese amministrative	(3.636.044)	(4.318.285)
50. RETTIFICHE DI VALORE SU IMMOBILIZZAZIONI IMMATERIALI E MATERIALI	291.427	279.082
60. ALTRI ONERI DI GESTIONE	271.477	333.845
70. ACCANTONAMENTO PER RISCHI ED ONERI	329.890	0
90. RETTIFICHE DI VALORE SU CREDITI E ACCANTONAMENTI PER GARANZIE ED IMPEGNI	77.390	240.913
100. RETTIFICHE DI VALORE SU IMMOBILIZZAZIONI FINANZIARIE	209.363	502.970
130 IMPOSTE SUL REDDITO D'ESERCIZIO	215.586	498.018
140. UTILE DI ESERCIZIO	77.928	152.384
TOTALE COSTI	14.769.352	17.361.311
RICAVI	31/12/2016	31/12/2015
10. INTERESSI ATTIVI E PROVENTI ASSIMILATI	5.553.250	7.046.591
- su titoli a reddito fisso	(0)	(730)
30. COMMISSIONI ATTIVE	17.934	17.038
70. ALTRI PROVENTI DI GESTIONE	9.198.168	10.297.682
TOTALE RICAVI	14.769.352	17.361.311

Si dichiara che il presente bilancio, tenuto conto degli arrotondamenti operati, è conforme alle risultanze delle scritture contabili.

IL PRESIDENTE

(Fabrizio Gatti)

RENDICONTO FINANZIARIO (Metodo indiretto)

	31/12/2016	31/12/2015
A. ATTIVITA' OPERATIVA		
1 GESTIONE		
Utile/Perdita prima delle imposte	293.514	650.402
Rettifiche per costi e ricavi non monetari	3.534	2.917
Ammortamenti e svalutazioni	368.817	519.995
Accantonamenti fondi rischi	- 107.783	- 292.826
Rettifiche di valore	209.363	502.970
Imposte su reddito di competenza dell'esercizio	- 215.586	- 498.018
2 LIQUIDITA' GENERATA/ASSORBITA DALLE ATTIVITA' FINANZIARIE		
Aumento dei crediti commerciali	11.162.064	17.678.263
Aumento dei finanziamenti	- 3.111.379	3.728.450
3 LIQUIDITA' GENERATA/ASSORBITA DALLE PASSIVITA' FINANZIARIE		
Diminuzione debiti commerciali	-221.044	-1.683.272
Finanziamenti a medio lungo termine	20.000.000	-21.577.217
Erogazione contributi da Regione	<u>-273.664.608</u>	<u>178.977.311</u>
LIQUIDITA' GENERATA/ASSORBITA DALL'ATTIVITA' OPERATIVA	<u><u>-245.283.108</u></u>	<u><u>178.008.975</u></u>
B. ATTIVITA' DI INVESTIMENTO		
1 LIQUIDITA' GENERATA DA		
Rimborsi di finanziamenti a lungo termine	100.000	0
Rimborsi di titoli a reddito fisso	0	206.000
2 LIQUIDITA' ASSORBITA DA		
Erogazione finanziamenti a società controllate	- 164.189	- 324.772
Acquisti di impianti e macchinari	- 361.230	- 253.235
Acquisto di partecipazioni/Titoli	<u>- 6.004.614</u>	<u>-</u>
LIQUIDITA' GENERATA/ASSORBITA DALL'ATTIVITA' OPERATIVA	<u><u>- 6.430.033</u></u>	<u><u>372.007</u></u>
C. ATTIVITA' DI PROVISTA		
Riduzione Provincia	-273.000	
Aumento capitale sociale	<u>126.000.000</u>	
LIQUIDITA' GENERATA/ASSORBITA DALL'ATTIVITA' DI PROVISTA	<u><u>125.727.000</u></u>	
	<u><u>-125.986.141</u></u>	<u><u>177.636.968</u></u>
 <i>CASSA E DISPONIBILITA' LIQUIDE ALL'INIZIO DELL'ESERCIZIO</i>	 <u><u>728.972.839</u></u>	 <u><u>551.335.871</u></u>
<i>LIQUIDITA' GENERATA/ASSORBITA NELL'ESERCIZIO</i>	<u><u>- 125.986.141</u></u>	<u><u>177.636.968</u></u>
<i>CASSA E DISPONIBILITA' LIQUIDE ALLA CHIUSURA DELL'ESERCIZIO</i>	<u><u>602.986.698</u></u>	<u><u>728.972.839</u></u>

IL PRESIDENTE

(Fabrizio Gatti)

9. Nota integrativa al bilancio di esercizio 2016

Struttura e contenuto del bilancio

Il bilancio chiuso al 31/12/2016 è costituito dallo stato patrimoniale, dal conto economico, dal rendiconto finanziario e dalla presente nota integrativa, mentre ulteriori informazioni sono contenute nella relazione sulla gestione.

Lo schema di bilancio adottato per l'anno 2016 è quello conforme alle previsioni del D.Lgs. 87/92 ed in particolare a quanto previsto dalle istruzioni per la redazione degli schemi di compilazione dei bilanci degli enti finanziari disciplinate dal provvedimento della Banca d'Italia del 31 luglio 1992.

Nel corso del 2015, rispettivamente in data 1 settembre 2015 e in data 4 settembre 2015, sono stati pubblicati il D. Lgs. 136/2015 ed il D. Lgs. 139/2015 i quali hanno modificato e aggiornato la disciplina in materia contabile e di bilancio applicabile alle società non tenute all'applicazione dei principi contabili internazionali IAS/IFRS ai sensi del D. Lgs. 38/2005.

Il D. Lgs. 136/2015 ha abrogato con la sua entrata in vigore il D. Lgs. 87/1992 senza però indicare chiare disposizioni transitorie da adottare in materia di schemi contabili da parte di una vasta tipologia di soggetti, tra cui rientra Finpiemonte S.p.A.. La società, precedentemente iscritta nell'Elenco generale degli Intermediari finanziari ex art. 106 TUB e la cui istanza di iscrizione al nuovo "Albo Unico" era stata presentata, sulla base di quanto previsto dalla normativa di riferimento, nel corso dell'esercizio 2016, ha infatti ricevuto autorizzazione all'iscrizione al nuovo "Albo Unico" solo in data 19/4/2017.

Pertanto, in mancanza di nuove disposizioni normative integrative dei sopra citati decreti ed applicabili alla redazione del bilancio d'esercizio delle società che al 31/12/2016 risultavano ancora in attesa di comunicazione di iscrizione da parte di Banca d'Italia, la Società ha ritenuto opportuno continuare ad adottare, in sede di redazione del bilancio d'esercizio al 31 dicembre 2016, gli schemi di bilancio conformi al Decreto Legislativo n. 87 del 27 gennaio 1992 ed alle disposizioni emanate con i Provvedimenti del 31 luglio 1992 e del 6 novembre 1998 della Banca d'Italia. Tale decisione si fonda, in via interpretativa, sul rispetto del principio generale di continuità nella rappresentazione dei fatti di gestione a vantaggio della comprensibilità del bilancio; principio che sarebbe venuto meno dovendo applicare per il solo esercizio 2016, nelle more dell'ottenimento dell'iscrizione al nuovo Albo Unico, lo schema previsto dal Codice Civile per le Società per Azioni e dovendo successivamente modificare l'impostazione nell'esercizio 2017 in cui la Società dovrà predisporre il proprio Bilancio secondo i principi contabili internazionali IAS/IFRS applicando altresì gli Schemi previsti dalla Banca d'Italia per gli intermediari finanziari IFRS diversi dagli Istituti bancari.

Nella redazione del bilancio sono invece state prese in considerazione inoltre le modifiche, integrazioni e novità introdotte nell'ambito del progetto di aggiornamento dei Principi Contabili Nazionali OIC i cui ultimi aggiornamenti sono stati pubblicati in data 22 dicembre 2016.

Gli schemi di stato patrimoniale e di conto economico adottati sono conformi a quelli indicati nell'Appendice A del Provvedimento 31 luglio 1992 della Banca d'Italia; entrambi i prospetti vengono presentati secondo lo schema "a sezioni contrapposte". I prospetti non riportano le voci di importo pari a zero.

L'iscrizione dell'attività di gestione dei fondi regionali e comunitari, consistente nell'erogazione di finanziamenti e contributi, viene rilevata, conformemente agli esercizi precedenti, nella gestione dei conti

impegni e rischi in considerazione del fatto che l'attività di erogazione di finanziamenti viene svolta per conto della Regione Piemonte.

Il bilancio è redatto in unità di euro, senza cifre decimali. La somma algebrica delle differenze derivanti dagli arrotondamenti all'unità di euro viene iscritta in un'apposita voce del "Patrimonio netto" dello stato patrimoniale; tali arrotondamenti non influenzano il risultato dell'esercizio e non hanno alcuna rilevanza contabile, essendo stati effettuati solo ai fini della redazione del presente bilancio.

La presente nota integrativa ha la funzione di fornire l'illustrazione, l'analisi e, in taluni casi, un'integrazione dei dati di bilancio.

Nella nota integrativa sono, inoltre, inserite tutte le informazioni complementari ritenute necessarie a dare una rappresentazione veritiera e corretta, anche se non richieste da specifiche disposizioni di legge.

La presente Nota Integrativa si compone di quattro parti:

- A) Criteri di valutazione
- B) Informazioni sullo Stato Patrimoniale
- C) Informazioni sul Conto economico
- D) Altre informazioni

Parte A. Criteri di valutazione

I principi di redazione adottati sono invariati rispetto all'esercizio precedente.

Nella redazione del bilancio sono osservati i postulati generali della chiarezza e della rappresentazione veritiera e corretta della situazione patrimoniale e finanziaria e del risultato economico dell'esercizio.

I criteri di valutazione adottati sono conformi alle norme in vigore, improntati a principi di prudenza, di competenza e di continuità di applicazione. Di seguito riportiamo i principali criteri di valutazione utilizzati per la redazione del bilancio, tenuto conto dei principi contabili emessi dal Consiglio Nazionale dei Dottori Commercialisti e degli Esperti Contabili, così come modificati dall'Organismo Italiano di Contabilità (OIC), nella versione aggiornata del 22/12/2016.

Con la pubblicazione del Decreto Legislativo 18 agosto 2015, n. 139 è stata infatti recepita la direttiva comunitaria 34/13/UE che ha comportato l'aggiornamento del Codice Civile anche per ciò che concerne i principi contabili nazionali. L'adozione dei nuovi principi contabili nazionali non ha determinato impatti significativi sul bilancio 31/12/2016.

Ove previsto dalla normativa, i criteri sono stati concordati con il Collegio Sindacale.

Cassa e disponibilità

Le disponibilità liquide sono iscritte al valore nominale.

Crediti verso enti creditizi

I saldi dei conti correnti con enti creditizi sono iscritti al valore nominale e includono gli interessi di competenza già accreditati a fine esercizio e/o ancora da accreditare.

Crediti verso enti finanziari

Sono iscritti in bilancio al valore nominale, secondo il criterio del costo ammortizzato, tenendo conto del fattore temporale e del presumibile valore di realizzo. Come previsto dai Principi Contabili Nazionali laddove il costo ammortizzato non sia applicato - essendo i relativi effetti irrilevanti ai fini della rappresentazione veritiera e corretta - nella presente nota integrativa vengono illustrate le politiche di bilancio adottate.

Crediti verso la clientela

Le operazioni con la clientela con scadenza entro in 12 mesi sono contabilizzate al momento del regolamento delle operazioni stesse coincidente, per le prestazioni di servizio, con il momento in cui la prestazione è stata ultimata o con il momento dell'erogazione nel caso di finanziamenti.

Il valore dei crediti iscritto in bilancio è valutato secondo il valore di presumibile realizzo, determinato tenendo conto della situazione di solvibilità dei debitori. Le stime di perdita sono basate su valutazioni analitiche dei crediti che presentano rischi manifesti di inesigibilità.

Gli interessi maturati sugli impieghi sono stati imputati per competenza.

Il valore originario del credito viene corrispondentemente ripristinato negli esercizi successivi qualora vengano meno i motivi delle rettifiche di valore effettuate.

I crediti finanziari con scadenza superiore a 12 mesi sono iscritti in bilancio secondo il criterio del costo

ammortizzato, tenendo conto del fattore temporale e del presumibile valore di realizzo. Come previsto dai Principi Contabili Nazionali laddove il costo ammortizzato non sia applicato - essendo i relativi effetti irrilevanti ai fini della rappresentazione veritiera e corretta - nella presente nota integrativa vengono illustrate le politiche di bilancio adottate.

Titoli

I titoli immobilizzati, destinati ad essere durevolmente mantenuti nel patrimonio aziendale, sono valutati al costo ammortizzato, ove applicabile.

I titoli immobilizzati sono valutati al costo storico corrispondente al costo di acquisto o di sottoscrizione e sono svalutati in relazione alle condizioni di solvibilità dell'emittente o per tenere conto delle perdite di valore di carattere permanente. Qualora, negli esercizi successivi, vengano meno i motivi delle svalutazioni effettuate, viene ripristinato il valore nei limiti del costo ammortizzato.

Azioni, quote e altri titoli a reddito variabile

I titoli che non costituiscono immobilizzazioni sono valutati al minore valore fra costo ammortizzato e il valore di realizzazione desumibile dall'andamento di mercato.

Partecipazioni

Le partecipazioni costituenti immobilizzazioni finanziarie sono valutate al costo, rettificato per riflettere le eventuali perdite permanenti di valore, tenuto altresì conto del valore della corrispondente frazione del patrimonio netto delle partecipate, come risultante dall'ultimo bilancio approvato delle stesse. Pertanto, non sono svalutate le partecipazioni che presentano risultati negativi di carattere non durevole, in considerazione del loro intrinseco valore patrimoniale.

Qualora, negli esercizi successivi, vengano meno i motivi delle svalutazioni effettuate, viene ripristinato il valore di iscrizione originario.

Partecipazioni in imprese del gruppo

Le partecipazioni costituenti immobilizzazioni finanziarie sono valutate al costo, rettificato per riflettere le eventuali perdite permanenti di valore, tenuto altresì conto del valore della corrispondente frazione del patrimonio netto delle partecipate, come risultante dall'ultimo bilancio approvato delle stesse. Pertanto, non sono svalutate le partecipazioni che presentano risultati negativi di carattere non durevole, in considerazione del loro intrinseco valore patrimoniale.

Qualora, negli esercizi successivi, vengano meno i motivi delle svalutazioni effettuate, viene ripristinato il valore di iscrizione originario.

Immobilizzazioni immateriali

Le immobilizzazioni immateriali, che rappresentano elementi patrimoniali immateriali aventi utilità pluriennale, sono iscritte al costo di acquisto o di produzione, ridotto della quota costante di ammortamento, secondo il presunto periodo di utilizzazione economica.

Sono capitalizzati gli oneri relativi:

- a migliorie e spese incrementative su beni presi in locazione, anche finanziaria, laddove dette migliorie non siano separabili dai beni cui afferiscono; il relativo ammortamento si effettua nel periodo minore tra quello di utilità futura delle spese sostenute e quello residuo della locazione, tenuto conto dell'eventuale periodo di rinnovo se dipendente dal conduttore;

- alla realizzazione di programmi applicativi software per uso interno, limitatamente ai costi diretti attribuibili al progetto; il relativo ammortamento si effettua in un periodo correlato al previsto utilizzo del software, se ragionevolmente determinabile, ovvero, in mancanza, in tre esercizi a partire da quello di sostenimento dei costi.

Laddove richiesto dalla vigente normativa, gli oneri pluriennali capitalizzati sono stati iscritti previo ottenimento del consenso del Collegio Sindacale, e sono ammortizzati in un periodo non superiore a 5 anni. I periodi di ammortamento utilizzati sono i seguenti:

Software	3 esercizi
Spese incrementative su beni di terzi	5 e 6 esercizi
Marchi	18 esercizi
Altri oneri pluriennali	5 esercizi

Le immobilizzazioni il cui valore alla data di chiusura dell'esercizio risulti durevolmente inferiore al residuo costo da ammortizzare, sono iscritte a tale minore valore; questo non è mantenuto se nei successivi esercizi vengono meno le ragioni della svalutazione effettuata.

Immobilizzazioni materiali

Le immobilizzazioni materiali, che sono costituite prevalentemente da Mobili e macchine ufficio e Macchine ufficio elettroniche, sono iscritte al costo di acquisizione o di produzione, aumentato degli oneri accessori e delle spese incrementative.

Il costo, come sopra determinato, è sistematicamente ammortizzato in relazione alla vita utile stimata dei cespiti.

Le aliquote di ammortamento applicate per le diverse categorie di cespiti sono le seguenti:

Mobili e macchine ufficio	aliquota del 12%
Macchine ufficio elettroniche	aliquota del 20%
Impianti	aliquota del 20%

Il periodo di ammortamento decorre dall'esercizio in cui il bene viene posto in utilizzo; nel primo esercizio, tali aliquote sono ridotte, in via forfetaria, al 50%, nel presupposto che la quota di ammortamento così determinata rappresenti una adeguata approssimazione di quella calcolata a partire dal momento in cui il cespite è disponibile e pronto per l'uso.

Le immobilizzazioni materiali di modesto valore, in relazione alla loro natura e/o rapida obsolescenza sono ammortizzate nella misura del 100%.

In presenza di perdite durevoli di valore, il costo di acquisto delle immobilizzazioni, come sopra definito, viene corrispondentemente svalutato; qualora, in esercizi successivi, vengano meno i presupposti della svalutazione operata, viene ripristinato il valore originario, rettificato dei soli ammortamenti maturati.

I costi di manutenzione aventi natura ordinaria, in quanto non modificativi della consistenza o della potenzialità delle immobilizzazioni, sono addebitati integralmente al conto economico dell'esercizio in cui sono sostenuti. I costi di manutenzione straordinaria aventi natura incrementativa sono attribuiti ai relativi cespiti ed ammortizzati in relazione alle residue possibilità di utilizzo del bene.

Il valore delle immobilizzazioni materiali non è inferiore a quello iscritto in bilancio.

Altre attività

Sono costituite da crediti non riconducibili nelle altre voci dello stato patrimoniale.

Sono valutati secondo il loro valore di presumibile realizzo, determinato tenendo conto della situazione di solvibilità dei debitori. Le stime di perdita sono basate su valutazioni analitiche dei crediti che presentano rischi manifesti di inesigibilità.

Le operazioni di finanziamento effettuate nei confronti di dipendenti sono iscritte per l'importo erogato.

Alla voce "Altre attività" sono contabilizzate le imposte anticipate, determinate in base alle aliquote fiscali previste inerenti costi ed accantonamenti, relativi all'esercizio 2016 e precedenti, la cui deducibilità è stata differita negli esercizi successivi in applicazione di norme tributarie. L'iscrizione di attività per imposte anticipate, comprese quelle relative al riporto a nuovo di perdite fiscali, ha luogo esclusivamente a condizione e nella misura in cui sussista la ragionevole certezza del loro recupero in futuri esercizi.

Le attività per imposte anticipate e le passività per imposte differite sono rilevate, nello stato patrimoniale, senza compensazioni.

Alla voce "Altre attività" sono classificate le attività costituite da crediti verso l'Amministrazione Finanziaria per imposte chieste a rimborso e/o da compensare negli esercizi successivi a quello di riferimento.

Ratei e risconti

I ratei e i risconti sono calcolati secondo il principio della competenza temporale delle operazioni, comprendono quote di costi e proventi comuni a due o più esercizi e sono iscritti nelle apposite voci dell'attivo e del passivo.

Fondi per rischi

I fondi per rischi ed oneri sono costituiti da accantonamenti effettuati allo scopo di coprire perdite di natura determinata e di esistenza certa o probabile, dei quali tuttavia, alla chiusura dell'esercizio, sono indeterminati l'ammontare o la data della sopravvenienza. Per la valutazione dei rischi e degli oneri si è inoltre tenuto conto dei rischi e delle perdite di cui si è venuti a conoscenza anche dopo la chiusura dell'esercizio e fino alla data di redazione del presente bilancio.

Il fondo per imposte e tasse comprende gli oneri fiscali determinati sulla base del complessivo imponibile di competenza, in applicazione della vigente normativa in materia tributaria.

Le passività per imposte differite sono iscritte alla voce "fondi per imposte e tasse". In presenza di differenze temporanee passive, esse sono sempre rilevate, a meno che non sussista la ragionevole certezza che il relativo debito non sia destinato ad insorgere.

I rischi di credito specifici inerenti alle garanzie ed agli impegni sono valutati secondo i medesimi criteri adottati per la valutazione dei crediti e le eventuali perdite di valore sono accantonate nello specifico conto del passivo.

I rischi per i quali la manifestazione di una passività è certa o probabile sono accantonati secondo criteri di congruità nei fondi per rischi ed oneri. I rischi per i quali la manifestazione di una passività è solo possibile sono descritti nella nota integrativa senza procedere allo stanziamento al relativo fondo.

Trattamento di fine rapporto di lavoro subordinato

Il trattamento di fine rapporto di lavoro subordinato è determinato in base alla posizione giuridica e contrattuale dei singoli dipendenti alla data di chiusura dell'esercizio. L'anticipo d'imposta sul trattamento di fine rapporto è stato rivalutato a fine esercizio.

Il debito corrisponde al totale delle singole indennità maturate a favore dei dipendenti alla data di chiusura

del bilancio, al netto degli acconti erogati e dei versamenti effettuati ai fondi esterni, ed è pari a quanto si sarebbe dovuto corrispondere ai dipendenti nell'ipotesi di cessazione del rapporto di lavoro in tale data in applicazione della normativa vigente.

Debiti e altre passività

I debiti con scadenza entro i dodici mesi dal momento della rilevazione iniziale sono valutati al costo.

I debiti finanziari con scadenza superiore a 12 mesi sono iscritti in bilancio secondo il criterio del costo ammortizzato, tenendo conto del fattore temporale. Come previsto dai Principi Contabili Nazionali laddove il costo ammortizzato non sia applicato - essendo i relativi effetti irrilevanti ai fini della rappresentazione veritiera e corretta - nella presente nota integrativa vengono illustrate le politiche di bilancio adottate.

Garanzie, impegni, rischi

Le garanzie rilasciate e gli impegni non vengono più esposti a partire dall'esercizio 2016 nei conti d'ordine in conformità alle disposizioni del Codice Civile, ma viene bensì fornita la relativa informativa in apposita sezione della presente Nota Integrativa.

Altri proventi di gestione e altre spese amministrative

I ricavi ed i costi sono iscritti in bilancio nel rispetto del principio della competenza economica. In particolare, i ricavi per prestazioni di servizi e le spese di acquisizione degli stessi sono riconosciuti alla data in cui le prestazioni sono ultimate.

Interessi attivi e passivi

Gli interessi attivi e passivi sono iscritti nel rispetto del principio della competenza temporale.

Dividendi

I dividendi da partecipazioni sono classificati in bilancio, nell'esercizio in cui ne è deliberata la distribuzione, indipendentemente dalla data dell'effettivo incasso.

Commissioni

Le commissioni sono iscritte in funzione dell'importo e della durata delle garanzie cui si riferiscono.

Imposte sul reddito dell'esercizio, correnti, differite e anticipate

Gli oneri fiscali correnti, anticipati e differiti sono determinati sulla base del reddito imponibile di competenza, tenuto conto delle norme tributarie in vigore; in particolare, nella voce "imposte sul reddito dell'esercizio", sono rilevate l'IRES e l'IRAP di competenza, correnti, anticipate e differite.

Con riferimento all'esercizio 2016 non sono state accantonate imposte differite, stante l'assenza, in chiusura, di differenze temporanee negative.

Bilancio consolidato

Come indicato in precedenza, nella redazione del bilancio, sono stati applicati i Principi Contabili Nazionali OIC che prevedono l'esonero dall'obbligo di predisporre il bilancio consolidato sulla base del mancato superamento per gli ultimi due esercizi consecutivi di due dei seguenti limiti dimensionali: totale attivo patrimoniale pari a venti milioni, totali ricavi caratteristici pari a euro quaranta milioni e numero dipendenti pari a duecentocinquanta.

La Società, unitamente alle proprie società controllate, al 31/12/2016, non ha superato due dei limiti dimensionali precedentemente elencati (numero dipendenti e totale ricavi caratteristici). Gli Amministratori della società hanno pertanto ritenuto opportuno non procedere alla predisposizione, per il solo esercizio 2016, del bilancio consolidato, stante inoltre il fatto che la redazione secondo i principi contabili nazionali avrebbe comportato per il solo esercizio 2016 una metodologia differente da quella finora adottata (consolidamento delle società controllate line by line in luogo del metodo del patrimonio netto consentito dalle disposizioni di Banca d'Italia nel Provvedimento del 31 luglio 1992), per poi doverne inoltre immediatamente modificare l'impostazione nel 2017 con la redazione del Bilancio consolidato in conformità ai principi contabili internazionali IAS/IFRS.

Parte B. Informazioni sullo stato patrimoniale

Sezione I

CASSA E DISPONIBILITA' (Voce 10 dell'attivo)

	31/12/2016	31/12/2015
Cassa e valori assimilati	4.622	3.659

CREDITI VERSO ENTI CREDITIZI (Voce 20 dell'attivo)

La voce presenta un saldo di € 602.982.076 e comprende le seguenti forme tecniche di impiego:

	31/12/2016	31/12/2015
Conti correnti:		
Conti correnti generici	112.621.333	3.836.379
<i>Conti correnti destinati a specifiche iniziative</i>		
Per finanziamenti erogati con Fondi Regionali	471.557.901	744.132.313
Per finanziamenti erogati con Fondi Comunali	5.889.540	6.125.646
Per finanziamenti erogati con fondi BEI	11.110.291	3.453.825
Comitati gestiti da Finpiemonte	134.761	135.877
Altre iniziative	1.668.250	1.704.760
TOTALE	602.982.076	759.388.800

I depositi bancari sono complessivamente diminuiti di € 156.406.724. La variazione netta è imputabile: al decremento dei depositi relativi ai fondi erogati dalla Regione Piemonte (€ 272.574.412); all' aumento delle disponibilità giacenti sui conti correnti generici (€ 108.784.954); all'incremento delle disponibilità presenti sui conti correnti relativi ai finanziamenti con fondi BEI (€ 7.656.466) a seguito dell'incasso delle rate in scadenza e alla quota dell'ultima tranche del finanziamento erogato da BEI ancora da erogare ai beneficiari; alla diminuzione delle disponibilità presenti sui conti correnti relativi ad altre attività specifiche e ai conti relativi ai Comitati gestiti da Finpiemonte (€ 1.116) e alla diminuzione dei depositi relativi ai fondi erogati dal Comune di Torino (€ 236.106).

In particolare il decremento delle giacenze relative ai fondi regionali gestiti dipende principalmente dall'esecuzione della prima fase dell'aumento di capitale della Società da attuarsi mediante la riduzione delle dotazioni regionali destinate alla sottoscrizione del suddetto aumento di capitale (€ 126.000.000). Nel corso del 2016 sono stati inoltre restituiti alla Regione Piemonte euro 170.000.000 a seguito di specifica richiesta.

I depositi bancari relativi alle altre iniziative si riferiscono essenzialmente a Progetti Europei finanziati dalla Commissione Europea sul "VII Programma Quadro per la ricerca e lo sviluppo tecnologico", sul programma CIP e sui programmi di cooperazione territoriale europea; alla dotazione finanziaria trasferita dalla Provincia di Biella a Finpiemonte per la gestione del fondo di garanzia previsto dal "Patto per il Biellese" e ai fondi affidati a Finpiemonte da Unioncamere per le attività di gestione del Fondo di garanzia previsto dal "Bando per favorire l'accesso al credito per la partecipazione alle manifestazioni internazionali da parte delle piccole imprese piemontesi".

CREDITI VERSO ENTI FINANZIARI (Voce 30 dell'attivo)

La voce presenta un saldo di € 11.939.253 e comprende le seguenti forme tecniche di impiego:

	31/12/2016	31/12/2015
Finanziamenti ad altre imprese ed enti:		
Eurofidi S.C.P.A. - L.365/2000	8.425.816	8.425.816
Eurofidi S.C.P.A. - L.R.16/84 e L.R. 59/94	319.785	319.785
Unionfidi - L. 365/2000	3.193.652	3.193.652
TOTALE	11.939.253	11.939.253

Il credito è relativo al finanziamento concesso da Finpiemonte in precedenti esercizi, ai sensi della legge n. 365/2000 e delle Convenzioni attuative stipulate con la Regione Piemonte, per la costituzione di un fondo di garanzia a favore degli Istituti di Credito che concedono finanziamenti a soggetti danneggiati dall'alluvione del 2000.

I due Confidi, in precedenti esercizi, in risposta alla richiesta della Regione Piemonte di ricognizione delle posizioni e restituzione delle somme disponibili, hanno congiuntamente comunicato di aver deliberato l'accantonamento a Fondo Rischi e/o l'imputazione ad apposita riserva di tali fondi in deposito presso di loro (art. 4 bis della Legge 365/2000), precedentemente iscritti tra le passività subordinate, in ciò avvalendosi del disposto dell'art. 36 del Decreto Legge 18.10.2012 n. 179 convertito in Legge 17-12-2012 n. 221.

Al riguardo, la Regione ha precisato che, trattandosi di fondi provenienti da specifiche assegnazioni statali destinate e vincolate per far fronte agli oneri discendenti dagli eventi alluvionali del 2000 e del 2002, gli stessi sono irrevocabilmente legati a tale utilizzo e che intende pertanto recuperare dai Confidi l'intera somma. Al fine di accertare la corretta applicazione del citato art. 36 ai fondi in oggetto, la Regione ha richiesto apposito parere alla Corte dei Conti, sezione di controllo per il Piemonte.

La risposta della Corte dei Conti è pervenuta in data 10/10/2013; nel corso del 2014, considerato quanto ivi espresso e verificata altresì la disciplina negoziale che regola i rapporti Confidi e Finpiemonte, la Regione ha invitato i Confidi a provvedere alla sollecita restituzione delle somme in oggetto.

I Confidi a fine 2014 hanno evidenziato come unica soluzione possibile, essendo i fondi già entrati a far parte del loro patrimonio, anche al fine di evitare conseguenze in termini di impatto negativo non completamente valutabile in termini di continuità operativa, una presa d'atto da parte delle Regione Piemonte rispetto a quanto avvenuto.

Nel corso del 2016 la Regione, con apposita delibera, ha disposto di dare attuazione per i soli rapporti con Unionfidi a quanto disposto dalla L.R. del 29/7/2016 n. 16 relativamente al mantenimento delle risorse residue in capo ad Unionfidi per consentire di offrire garanzie congrue alle necessità delle piccole e medie imprese piemontesi sino al 31/12/2023.

I fondi presso Eurofidi s.c.p.a. verranno restituiti al termine delle operazioni, unitamente agli interessi maturati, diminuiti delle perdite accertate e non recuperate al termine della liquidazione del Consorzio deliberato ad ottobre 2016.

I crediti risultano esposti al loro valore nominale, corrispondente al presunto valore di realizzo, tenuto conto della circostanza che la loro riduzione per perdite su finanziamenti è a carico della Regione Piemonte; il debito corrispondente è iscritto per pari importo alla voce 50 del passivo.

Per la contabilizzazione dei crediti, a partire dall'esercizio 2016, la Società si è avvalsa della facoltà di applicare il costo ammortizzato unicamente ai crediti sorti successivamente all'esercizio in corso escludendo l'applicazione alle voci di credito derivanti da operazioni sorte in esercizi precedenti e che non hanno ancora esaurito i loro effetti in bilancio.

Le variazioni complessive delle singole voci dei crediti risultano dalla seguente tabella:

	Altri
Situazione al 1/1/2016	
Credito	11.939.253
Rettifiche di valore	//
Netto contabile	11.939.253
Aumenti	
Incrementi per interessi	//
Recupero insolvenze	//
Utilizzo di rettifiche di valore di precedenti esercizi	//
Diminuzioni	
Decrementi per insolvenze	
Commissioni passive e spese	//
Nuova destinazione risorse "Progetto Piemonte"	//
Situazione al 31/12/2016	
Credito	11.939.253
Rettifiche di valore	//
Netto contabile	11.939.253

Nella tavola 1 allegata alla presente nota integrativa è indicata la distribuzione temporale delle attività e delle passività.

CREDITI VERSO LA CLIENTELA (Voce 40 dell'attivo)

La voce si compone come segue:

	31/12/2016	31/12/2015
<i>PER SERVIZI RESI</i>	17.117.642	15.158.505
<i>FINANZIAMENTI A IMPRESE CONTROLLATE/COLLEGATE</i>	814.610	804.314
<i>FINANZIAMENTI A IMPRESE CON FONDI BEI</i>	72.241.804	77.894.567
<i>ALTRI</i>	1.337.056	1.310.406
TOTALE	95.511.112	95.167.792

Di seguito si dettagliano le voci di cui sopra:

Crediti per servizi

La voce presenta un saldo al 31/12/2016 di € 17.117.642 che si riferisce a:

	31/12/2016	31/12/2015
Imprese collegate	//	2.891
Clienti	249.987	471.441
Controllante Regione Piemonte	16.945.045	14.687.064
Rettifiche di valore	(77.390)	(2.891)
TOTALE	17.117.642	15.158.505

I crediti verso clienti comprendono crediti relativi a prestazioni rese a favore: della Città di Torino (€ 23.579), di Finpiemonte Partecipazioni S.p.A. (€ 64.602), di società partecipate e Comitati (€ 48.000), verso la provincia di Biella (€ 49.551) e verso altri enti (€ 64.255). Si tratta di crediti di recente formazione.

I crediti verso la controllante Regione Piemonte sono relativi ai corrispettivi spettanti per i seguenti servizi:

	31/12/2016	31/12/2015
Istruttoria pratiche di concessione dei finanziamenti	15.630.874	14.015.287
Anticipi incassati	(726.262)	(724.699)
Gestione Residenze Sabaude	//	138.806
Convenzione quadro	6.341.810	4.612.253
Anticipi incassati	(4.503.279)	(3.355.738)
Altre iniziative	201.902	139.961
Rettifiche di valore	(77.390)	(138.806)
TOTALE	16.867.655	14.687.064

Nel bilancio 2016 gli acconti incassati in relazione alle attività prestate alla Regione Piemonte sono stati iscritti in riduzione del credito per fatture da emettere; gli anticipi incassati nel precedente esercizio, iscritti al 31/12/2015 alla voce 50. del passivo, sono stati riclassificati nella presente voce.

Escludendo le fatture ancora da emettere in relazione all'attività prestata (€ 10.954.527 al netto degli anticipi), i crediti v/Regione Piemonte in relazione alle fatture già emesse ammontano a € 5.913.128 e possono essere così suddivisi, sulla base dell'anno di formazione:

€	4.373.552	esercizio 2016
€	253.401	esercizio 2015
€	523.165	esercizio 2014
€	173.540	esercizio 2013
€	179.568	esercizio 2012
€	409.902	esercizio 2010/11

Il credito relativo alle "Residenze Sabaude", riguardante l'attività di back office finalizzata all'attuazione del Progetto di Recupero e Valorizzazione delle Residenze Sabaude svolta precedentemente la costituzione del Consorzio La Venaria Reale, è stato interamente svalutato nel corso del 2012.

I crediti per fatture da emettere comprendono il corrispettivo relativo alla copertura dei costi, diretti e indiretti, sostenuti da Finpiemonte nel corso del 2014, 2015 ai sensi dell'art. 30 della Convenzione Quadro già incassati a titolo di anticipo e lo stanziamento relativo al 2016.

Crediti per finanziamenti

	31/12/2016	31/12/2015
a imprese controllate	345.891	270.891
per interessi verso imprese controllate	26.872	19.343
a imprese collegate	407.508	626.512
per interessi verso imprese collegate	34.339	95.762
Rettifiche per svalutazioni	//	(208.194)
TOTALE	814.610	804.314

La voce relativa al finanziamento erogato ad imprese controllate si riferisce a Tecnoparco del Lago Maggiore. Si tratta di un finanziamento concesso nel 2012 per un importo pari a euro 150.891, destinato esclusivamente al pagamento delle rate scadute del contratto di mutuo stipulato dallo stesso Tecnoparco con Banca Unicredit S.p.A.. Nel corso del 2015 è stato erogato un finanziamento per la copertura finanziaria necessaria al pagamento dei creditori privilegiati e dei creditori minori, diversi dai creditori finanziari, e delle spese correnti della liquidazione, per un importo pari a euro 120.000 integrato nel corso del 2016 di altri euro 75.000. I debiti verso le banche, la Regione Piemonte e il socio Finpiemonte non sono ancora stati rimborsati a seguito di un accordo di moratoria firmato nel corso del 2015 avente durata fino al 31/12/2016.

Con riferimento al finanziamento di € 421.741 erogato in esercizi precedenti a Environment Park, la collegata ha presentato un piano di rientro del finanziamento, approvato dal Consiglio di Amministrazione in data 19/12/2014, che prevedeva il rimborso del capitale e degli interessi a partire dal 31/12/2016 e la sospensione fino a quella data del conteggio degli interessi maturandi. A fine dicembre sono stati rimborsati, in accordo con il piano, euro 100.000 di quota capitale e euro 66.350 di quota interessi pregressi.

Nel corso del 2015, al fine di consentire alla collegata Tecnogrande di far fronte a esigenze temporanee di liquidità, è stato erogato un finanziamento per un importo pari a euro 204.772. La somma è stata concessa a titolo di anticipazione a fronte di contributi che Tecnogrande è in attesa di incassare dalla Regione Piemonte e dal Ministero dello Sviluppo Economico in relazione a progetti chiusi e rendicontati.

Il finanziamento accordato a Tecnogrande e i relativi interessi sono stati interamente svalutati al 31/12/2015. Nel corso del 2016 è stato concesso un finanziamento soci infruttifero convertibile a capitale stimato dagli amministratori e dai sindaci uscenti in euro 100.000 per far fronte al maggior fabbisogno indicato nella "Relazione degli Amministratori e documento di programmazione 2016-2020".

Per la contabilizzazione dei crediti la Società si è avvalsa della facoltà di non applicare il costo ammortizzato relativamente ai crediti sorti nell'esercizio 2016 essendo i relativi effetti di attualizzazione irrilevanti come disciplinato dal nuovo principio contabile OIC15.

Crediti per finanziamenti con fondi BEI

Al fine di sostenere e rafforzare il sistema produttivo ed imprenditoriale piemontese, con particolare riferimento alle piccole e medie imprese localizzate sul territorio, Finpiemonte S.p.A. ha aderito alle finalità del progetto "Regione Piemonte Loan for SME's" (Small and Medium sized Enterprises) e, a seguito di autorizzazione della Regione Piemonte stessa, ha sottoscritto un contratto di prestito con la Banca Europea degli Investimenti per un importo pari ad Euro 120.000.000. La Giunta regionale a fine 2014 ha autorizzato Finpiemonte a sottoscrivere con BEI la modificazione del contratto di prestito originario al fine di aumentare l'ammontare del prestito a 120 milioni. La modifica è stata formalizzata nel corso del 2015 mentre l'erogazione dei restanti 20 milioni è stata effettuata a febbraio 2016.

Il prestito è destinato a finanziare nel medio/lungo termine investimenti aventi le seguenti finalità:

- Agevolazioni per il rafforzamento della struttura patrimoniale delle piccole e medie imprese mediante prestiti partecipativi – Prima e seconda tranche (come già previsto dal Piano Straordinario per l'occupazione Asse IV Misura IV.1);

- Interventi per lo sviluppo e la promozione della Cooperazione (come già previsto dalla L.R. 23/2004);
- Interventi per la qualificazione e il rafforzamento del sistema produttivo piemontese (come già previsto dal Piano straordinario per l'Occupazione – Asse II - Misura II.3.b – Più Sviluppo);
- Sostegno di investimenti per la qualificazione e il rafforzamento del sistema produttivo piemontese mediante l'utilizzo di Fondi BEI.

La nuova tranche è destinata a finanziare le imprese con più di 250 addetti a supporto dei progetti di investimento e sviluppo delle grandi imprese presenti sul territorio regionale (bando MidCap).

Per la valutazione dei crediti la Società si è avvalsa della facoltà di applicare il costo ammortizzato unicamente ai crediti sorti successivamente all'esercizio 2016 (298-Strumento MidCap Grandi Imprese) escludendo le voci derivanti da operazioni che non hanno ancora esaurito i loro effetti in bilancio.

I finanziamenti residui al 31/12/2016 ammontavano a euro 71.620.169 in linea capitale ed euro 621.635 a titolo di interessi.

	31/12/2016	31/12/2015
204 - Prestiti Partecipativi – I tranche	10.364.063	15.576.682
247 - Più Sviluppo	7.833.333	11.116.667
260 - Cooperazione L.R. 23/2004	6.113.886	7.269.575
265 - Qualificazione e rafforzamento del sistema produttivo piemontese	21.204.080	27.325.272
268 - Prestiti Partecipativi II tranche	11.859.238	16.021.644
298 - Strumento Midcap Grandi Imprese	14.245.569	//
	71.620.169	77.309.840
Interessi di preammortamento/ammortamento	621.635	584.727
TOTALE	72.241.804	77.894.567

Nel corso dell'esercizio la voce risulta movimentata come segue.

	1/1/2016	Erogazioni	Incasso rate/Rimborsi anticipati	31/12/2016
204 Prestiti Partecipativi I	15.576.682	//	5.212.619	10.364.063
247 Più Sviluppo	11.116.667	//	3.283.334	7.833.333
260 Cooperazione L.R. 23/04	7.269.575	//	1.155.689	6.113.886
265 Qualificazione e rafforzamento del sistema produttivo piemontese	27.325.272	//	6.121.192	21.204.080
268 Prestiti Partecipativi II tranche	16.021.644	//	4.162.406	11.859.238
298 Strumento Midcap Grandi Imprese	//	14.323.347	77.778	14.245.569
Totale	77.309.840	14.323.347	20.013.018	71.620.169

I crediti verso beneficiari, a garanzia del pieno, puntuale e irrevocabile adempimento di tutte le obbligazioni assunte da Finpiemonte nei confronti della Banca europea degli Investimenti, sono stati ceduti pro solvendo a favore di BEI.

La Regione Piemonte al fine di garantire il pieno assolvimento di tutti gli impegni finanziari ed economici che Finpiemonte ha assunto nei confronti di BEI, ha stabilito con specifiche deliberazioni, che parte delle risorse regionali, derivanti dai rientri dei finanziamenti in ammortamento e da economie rilevate su misure

ormai concluse, saranno destinate quale fondo di riserva dedicato alla copertura di eventuali insolvenze in capo ai beneficiari finanziati con i fondi BEI.

Tranche finanziamento BEI	Importo Erogato da BEI	Finanziamento erogato a beneficiari	Durata finanziamento	Fondo Regionale a Garanzia	Provvedimento Regione Piemonte
1	47.430.480	204 - 268 - Prestiti Partecipativi	5	Rientri Prestiti Partecipativi – Docup 2000-2006	DGR 31/2276 del 27/6/2011 - D.G.R. 23-1569 del 15/6/15
2		260 - Cooperazione L.R. 23/2004	7	Fondo L.R. 23/04 Cooperazione	DGR 6-5984 20/6/13
3	25.000.000	247 - Più sviluppo	7	Docup 2000-2006	DGR. 23-1569 del 15/6/15
4/5	27.569.520	265 - Qualificazione e rafforzamento del sistema produttivo piemontese	6	Docup 2000-2006	DGR 2-6205 del 2/8/13
6	20.000.000	298 - Strumento MidCap Supporto a progetti di investimento e sviluppo delle grandi imprese	6/7	Misura II 3.B. Più Sviluppo	D.G.R. 23-1569 del 15/6/15
Totale	120.000.000				

A fine 2016, d'intesa con la Regione Piemonte, le risorse residue dalla programmazione Docup 2000-2006 nonché i fondi L.R. 34/04 Prestiti Partecipativi, Misura II 3.B. Più Sviluppo del Pso, Cooperazione L.R. 34/04 e 67/94 destinate a garanzia delle tranches Bei sono state fatte confluire in un unico fondo garanzia ad eccezione del fondo 298 "Strumento MidCap – Supporto a progetti di investimenti a sviluppo delle grandi imprese".

I crediti verso le imprese dichiarate fallite o ammesse alla procedura di concordato e i crediti classificati in sofferenza ammontano a euro 5.773.752 in linea capitale. Il credito, in quanto garantito interamente dai fondi Regionali, non è stato svalutato.

Altri crediti

	31/12/2016	31/12/2015
PER COMMISSIONI		
a imprese controllate	3.090	2.060
a imprese collegate	77.977	107.151
Rettifiche per svalutazioni	//	(29.828)
ALTRI		
a clienti	231	1.135
Crediti verso compagnie assicurative	1.036.679	1.009.761
Depositi cauzionali	219.079	220.127
TOTALE	1.337.056	1.310.406

I crediti per commissioni attive si riferiscono: alle controllate Tecnoparco del Lago Maggiore (€ 3.090); alle collegate Environment Park (€ 75.596) e Tecnogranda (€ 2.381).

I crediti verso compagnie di assicurazione sono state sottoscritte a titolo di investimento nel corso del 2015.

La voce iscritta nel bilancio 2015 nella voce 130. dell'Attivo patrimoniale, è stata riclassificata nella presente voce.

Nella tavola 1 allegata alla presente nota integrativa è indicata la distribuzione temporale delle attività e delle passività.

	Valore lordo	Rettifiche di valore Specifiche	Rettifiche di valore analitiche	Valore netto
Crediti in bonis	19.346.698	(77.390)	//	19.269.308
<i>Crediti BEI:</i>				
In bonis	57.065.352			57.065.352
Scaduto (past due)	1.813.370			1.813.370
<i>di cui forbeance</i>	1.545.952			1.545.952
Inadempienze probabili	7.589.330			7.589.330
<i>- di cui forbeance</i>	4.898.321			4.898.321
Crediti in sofferenza	5.773.752	//	//	5.773.752
TOTALE	91.588.502	(77.390)	//	91.511.112

Sezione II

AZIONI QUOTE E ALTRI TITOLI A REDDITO VARIABILE (Voce 60 dell'attivo)

I titoli di proprietà sono classificati in bilancio come segue:

	31/12/2016	31/12/2015
Quote di Fondi comuni	2.999.436	//
Fondo collettivo di European Senior Debt	3.000.000	//
TOTALE	5.999.436	//

Variazioni degli Altri titoli

Il portafoglio in questione è diminuito rispetto al precedente esercizio:

	Valore di bilancio
Consistenza iniziale	//
Incrementi:	
Acquisti	6.000.000
Riprese di valore	//
Riclassificazioni	//
Altre variazioni	//
Decrementi:	
Cessioni	//
Rimborsi	//
Riclassificazioni	//
Rettifiche di valore	564
Consistenza finale	5.999.436

La valutazione al costo ammortizzato non è stata applicata in quanto non sono determinabili i flussi finanziari futuri trattandosi di strumenti che presentano un profilo di rendimento basato unicamente sull'andamento di mercato e stante l'assenza di cedole.

La rettifica di valore si riferisce alla valorizzazione al prezzo di mercato al 31/12/2016 delle quote dei fondi comuni di investimento.

Per ciò che concerne l'investimento nel Fondo collettivo di European Senior Debt il valore non è stato rettificato in quanto il minor valore delle quote al 31/12/2016 non è stato considerato perdita durevole di valore trattandosi di titolo immobilizzato.

Nella tavola 1 allegata alla presente nota integrativa è indicata la distribuzione temporale delle attività e delle passività.

Sezione III

PARTECIPAZIONI (Voce 70 dell'attivo)

Le partecipazioni ammontano a € 9.876.359 e sono così costituite e variate rispetto al precedente esercizio:

	31/12/2016	31/12/2015
<i>Partecipazioni rilevanti:</i>		
Partecipazioni in imprese collegate	9.530.163	9.524.986
<i>Altre partecipazioni:</i>		
Partecipazioni in altre imprese	346.195	346.195
TOTALE	9.876.359	9.871.181

Nel corso del 2016 sono stati sottoscritti aumenti di capitale come indicato nella tabella sottostante.

I dettagli informativi relativi alle partecipazioni detenute al 31/12/2016 sono riportati nella tavola 2 allegata alla presente nota integrativa. Nella tavola viene riportata la differenza positiva tra il valore di bilancio e il patrimonio netto pro quota.

I bilanci ed i prospetti riepilogativi delle suddette entità sono stati depositati presso la sede della società ai sensi dell'art. 2429, c. 3 e 4 del codice civile.

Le partecipazioni detenute al 31/12/2016 si riferiscono essenzialmente a società aventi per oggetto la gestione di parchi scientifici e tecnologici e lo svolgimento di attività relative alla incubazione di imprese, alla ricerca ed all'innovazione.

Variazioni delle partecipazioni rilevanti

Nel corso dell'esercizio le partecipazioni risultano movimentate come segue:

	Valore di bilancio
Consistenza iniziale	9.524.986
Incrementi:	
Acquisti, aumenti di capitale, nuove costituzioni	5.178
Riprese di valore	//
Riclassificazioni	//
Altre variazioni	//
Decrementi:	
Cessioni	//
Riduzioni capitale/cessazioni	//
(meno): Rettifiche di valore di esercizi precedenti	//
Riclassificazioni	//

	Valore di bilancio
Rettifiche di valore	//
Consistenza finale	9.530.163

Nelle tabelle sottostanti vengono riportati gli incrementi dettagliati a seconda della loro natura.

INCREMENTI	
Aumento capitale Tecnogrande	5.178
TOTALE	5.178

L'incremento deriva dalla ricostituzione del capitale sociale a pagamento mediante aumento inscindibile da euro 38.333 fino ad euro 50.000 a seguito di precedente riduzione per perdite.

Variazioni delle altre partecipazioni

Nel corso dell'esercizio le altre partecipazioni risultano movimentate come segue:

	Valore di bilancio
Consistenza iniziale	346.195
Incrementi:	
Acquisti, aumenti di capitale, nuove costituzioni	//
Riprese di valore	//
Riclassificazioni	//
Altre variazioni	//
Decrementi:	
Cessioni	//
Riduzioni capitale/cessazioni, al netto rettifiche di valore di esercizi precedenti	//
Riclassificazioni	//
Rettifiche di valore	//
Consistenza finale	346.195

A fine esercizio le partecipazioni acquisite con fondi regionali erano le seguenti:

	31/12/2016	31/12/2015
Partecipazioni in altre imprese		
Fondazione Torino Wireless	120.000	120.000
TOTALE	120.000	120.000

La Regione si è impegnata, sottoscrivendo apposite convenzioni con Finpiemonte, a reintegrare l'eventuale corrispettivo inferiore al valore nominale, in caso di cessione delle partecipazioni, ovvero la minusvalenza risultante dal bilancio finale di liquidazione.

Stante la certezza della non definitività di alcune perdite in capo a Finpiemonte, non risulta necessario procedere ad alcuna svalutazione della partecipazione sopra indicata, e ciò, solo formalmente, in deroga ai principi di redazione del bilancio ex art. 2423 Cod. Civ.

PARTECIPAZIONI IN IMPRESE DEL GRUPPO (Voce 80 dell'attivo)

Le partecipazioni in imprese del gruppo ammontano a € 4.604.957 e sono così costituite e variate rispetto al precedente esercizio:

	31/12/2016	31/12/2015
<i>Partecipazioni rilevanti:</i>		
Partecipazioni in imprese controllate	4.604.957	4.814.320
TOTALE	4.604.957	4.814.320

I dettagli informativi relativi alle partecipazioni in imprese del gruppo detenute al 31/12/2016 sono riportati nella tavola 2 allegata alla presente nota integrativa.

I bilanci ed i prospetti riepilogativi delle suddette entità sono stati depositati presso la sede della società ai sensi dell'art. 2429, c. 3 e 4 del codice civile.

Le partecipazioni detenute al 31/12/2016 si riferiscono essenzialmente a società aventi per oggetto la gestione di parchi scientifici e tecnologici.

Variazioni delle partecipazioni

Nel corso dell'esercizio le partecipazioni non hanno subito movimentazioni:

	Valore di bilancio
Consistenza iniziale	4.814.320
Incrementi:	
Acquisti, aumenti di capitale, nuove costituzioni	//
Riprese di valore	//
Riclassificazioni	//
Altre variazioni	//
Decrementi:	
Cessioni	//
Riduzioni capitale/cessazioni, al netto rettifiche di valore di esercizi precedenti	//
Riclassificazioni	//
Rettifiche di valore	209.363
Consistenza finale	4.604.957

Nelle tabelle sottostanti vengono riportati gli incrementi e i decrementi dettagliati a seconda della loro natura.

I decrementi per rettifiche di valore sono determinati sulla base dei risultati negativi considerati di carattere durevole delle partecipazioni di seguito indicate:

DECREMENTI	
Rettifiche di valore	
Tecnoparco del Lago Maggiore S.p.A. in liquidazione	209.363
TOTALE	209.363

La riduzione per rettifiche di valore è stata determinata sulla base del patrimonio netto delle società partecipate risultante dai bilanci al 31/12/2016 approvati dai rispettivi organi amministrativi.

Sezione IV

IMMOBILIZZAZIONI IMMATERIALI (Voce 90 dell'attivo)

Le variazioni intervenute nel corso dell'esercizio sono sintetizzate nell'allegata tavola n. 3.

Gli incrementi della voce "diritti di brevetto industriale e di utilizzazione delle opere dell'ingegno" sono imputabili:

- alla realizzazione dei video tutorial per l'assistenza ai beneficiari (€ 8.400)
- all'implementazione dei software gestionali collegata ad attività su commessa (€ 1.732)
- all'implementazione di nuove procedure sul "gestionale FINPIS" non collegate ad attività su commessa, in particolare sono sviluppi inerenti: calcolo automatico deminimis soggetti collegati alla domanda, revisione della procedura di generazione automatica delle informative antimafia, introduzione dei nuovi livelli autorizzativi del work-flow autorizzativo e rifacimento dello stesso, procedura per il calcolo automatico delle performance SIF, procedura per la "modellazione" del bilancio dei fondi e soprattutto la revisione completa della procedura di gestione del credito della clientela anche in ottica dell'iscrizione all'albo 106. (€ 302.867).
- alla realizzazione sul sito istituzionale di un motore di ricerca per forniture e servizi come da indicazione AVCP (5.040)

IMMOBILIZZAZIONI MATERIALI (Voce 100 dell'attivo)

Le variazioni intervenute nel corso dell'esercizio sono sintetizzate nell'allegata tavola n. 4.

Gli investimenti riguardano le macchine elettriche ed elettroniche per € 6.912 e si riferiscono:

- all'acquisto di n.3 portatili (€ 4.600),
- all'acquisto di schede ram per l'ampliamento della memoria dei pc (€ 1.260)
- all'acquisto di un alimentatore ridondato per server (€ 640);
- al riscatto di 15 pc e 4 server al termine del periodo di noleggio (€ 411);

Sezione V

ALTRE ATTIVITA' (Voce 130 dell'attivo)

La voce si compone come segue:

	31/12/2016	31/12/2015
Crediti tributari	19.532.483	19.732.939
Imposte anticipate	128.385	271.100
Crediti verso altri	1.819.686	1.768.914
	21.480.554	21.772.953

Crediti tributari

La voce presenta un saldo di € 19.532.483 e comprende:

	31/12/2016	31/12/2015
Crediti v/Erario per IRES	18.035.528	18.326.129
Crediti v/Erario per IRAP	259.062	259.062
Altri crediti	1.237.893	1.147.748
TOTALE	19.532.483	19.732.939

I crediti verso l'Erario sono composti da: eccedenze di IRES corrente a saldo utilizzabili in compensazione e/o da chiedere a rimborso (€ 18.035.528). Il credito IRAP comprende l'imposta chiesta a rimborso, per gli anni 2007-2010, a seguito della presentazione dell'istanza di rimborso Irpef/Ires per mancata deduzione dell'Irap relativa alle spese per il personale dipendente e assimilato (art. 2, comma 1-quater, DL n. 201/2011) per un importo di € 218.839. Le eccedenze di IRAP corrente comprendono inoltre il saldo 2015 utilizzabile in compensazione e/o da chiedere a rimborso (€ 40.223).

Gli altri crediti comprendono: crediti per imposte dirette ed indirette di società partecipate attribuite a Finpiemonte in sede di cessazione dell'attività sociale (€ 37.270); crediti per acconti d'imposta sul trattamento di fine rapporto (€ 17.302); altri crediti (€ 30.821). Comprendono altresì gli interessi maturati sui crediti di esercizi precedenti chiesti a rimborso nelle dichiarazioni dei redditi presentate per l'esercizio 2004 e precedenti per un ammontare pari a € 4.500.000. Tali crediti sono stati successivamente ceduti pro-soluto a Intesa San Paolo S.p.A. comprensivi degli interessi maturati e maturandi a carico dell'Amministrazione Finanziaria. Gli interessi maturati a partire dall'esercizio 2009 sono stati iscritti in bilancio alla voce "Altre attività" per un importo complessivo pari a euro 1.152.500 (di cui euro 90.000 relativi al 2016 e euro 1.062.500 relativi ad esercizi precedenti).

I crediti verso l'Erario per Ires e Irap presentano un decremento netto pari a euro 290.601 dovuto principalmente alle ritenute sui proventi maturati nel corso dell'esercizio sui conti correnti bancari (€ 811.403); la voce è invece diminuita per le compensazioni effettuate nel corso dell'esercizio (€ 700.000) e per le imposte a debito di competenza del 31/12/2015 compensate con i rispettivi crediti risultanti a tale data precedentemente iscritti tra i Fondi rischi (€ 402.004 per Ires).

Imposte anticipate

La voce ammonta, in chiusura, ad € 128.385 mentre al 31/12/2015 le imposte anticipate ammontavano a € 271.100. Il saldo si riferisce alle differenze temporanee descritte ed indicate nella Tavola n. 5, nella quale sono evidenziati gli accantonamenti e gli utilizzi di competenza dell'esercizio chiuso al 31/12/2016.

Crediti verso altri

La voce presenta un saldo di € 1.819.686 e comprende:

	31/12/2016	31/12/2015
Crediti v/dipendenti	249.594	275.335
Crediti v/Comitati	1.176.962	1.175.800
Crediti v/ altri enti	393.130	317.779
TOTALE	1.819.686	1.768.914

I crediti verso dipendenti si riferiscono per € 246.901 a finanziamenti erogati e relativi interessi maturati al 31/12/2016 e da altri crediti (€ 2.693).

I crediti verso Comitati si riferiscono essenzialmente a prestazioni di servizi ed a spese anticipate per conto del Comitato Galileo (€ 722.688), del Comitato per la Promozione del Distretto Aerospaziale (€ 408.805), del Comitato Infomobilità (€ 33.209) e del Comitato Novara (€ 12.260) nei confronti dei quali Finpiemonte riveste la carica di Tesoriere.

I crediti verso altri enti sono costituiti principalmente da crediti verso compagnie di assicurazione per la capitalizzazione del trattamento di fine rapporto (€ 169.183), da anticipi corrisposti a fornitori (€ 100.337), da crediti verso istituti previdenziali (€ 8.740), da euro 30.000 a titolo di anticipazione al Comitato World Air Games sul futuro rimborso di crediti tributari e da altri crediti (€ 84.870).

I crediti esposti in bilancio sono tutti esigibili entro un anno, ad eccezione:

- dei crediti per finanziamenti erogati ai dipendenti i quali hanno scadenza per € 33.284 entro 1 anno, per € 62.572 da 1 a 5 anni e per € 55.784 oltre i 5 anni.
- degli investimenti in polizze assicurative per € 1.036.680 aventi scadenza da 1 a 5 anni.

Nella tavola 1 allegata alla presente nota integrativa è indicata la distribuzione temporale delle attività e delle passività.

RATEI E RISCONTI (Voce 140 dell'attivo)

La voce presenta un saldo di € 115.630 ed è così suddivisa e variata rispetto al precedente esercizio:

	31/12/2016	31/12/2015
Risconti attivi: su spese anticipate (assicurazioni, quote associative, canoni e altre spese diverse)	115.630	170.000
Totale risconti attivi	115.630	170.000
TOTALE	115.630	170.000

La voce risconti attivi è così composta: canoni di noleggio (€ 48.249); canoni di assistenza (€ 52.468); abbonamenti (€ 1.303); assicurazioni (€ 3.059); prestazioni di servizio (€ 10.551).

Sezione VI

DEBITI VERSO ENTI CREDITIZI (Voce 10 del passivo)

La voce presenta un saldo di € 68.709.374 ed è così costituita:

	31/12/2016	31/12/2015
Conti correnti bancari di cui:		
Liberi	//	8.842.402
Finanziamento BEI	68.709.374	70.286.592
TOTALE	68.709.374	79.128.994

La gara indetta in precedenti esercizi per l'aggiudicazione di un nuovo fido si era conclusa con l'attribuzione del servizio di apertura di credito ad Intesa San Paolo per un importo complessivo massimo di euro 13.000.000 e a Banca Alpi Marittime per un importo massimo di euro 5.000.000. Gli affidamenti sono scaduti il 31/12/2016. L'apertura di credito è stata rinnovata mediante nuovo affidamento con Intesa San Paolo per il medesimo importo fino al 31/12/2017.

Come già indicato alla voce 40 dell'attivo, Finpiemonte ha sottoscritto, su autorizzazione della Regione Piemonte, un contratto di prestito con la Banca Europea degli Investimenti per un importo pari ad Euro 100.000.000 modificato nel corso del 2014/15 per estendere il prestito a Euro 120.000.000. La prima erogazione di 100 milioni è stata destinata interamente al finanziamento di investimenti e progetti di sviluppo delle piccole e medie imprese. I successivi 20 milioni sono stati invece destinati al finanziamento di grandi imprese. Le prime quattro tranches sono state erogate nel corso del 2013, la quinta nel corso del 2104 e l'ultima in data 22/2/2016. Il rimborso viene effettuato tramite rate semestrali aventi pari importo con riferimento al rimborso del capitale. Il rimborso della prima quota capitale della tranche di 20 milioni, dopo un periodo di preammortamento di 1 anno, partirà dal 30/6/2017.

I tassi applicati sono fissi e sono stati definiti dalla Banca al momento della concessione della tranche richiesta.

Tranche	Importo erogato da BEI	Scadenza finanziamento	Tasso %	Scadenza prima rata	Debito residuo al 31/12/16
1	25.000.000	31/12/2017	1,269	30/06/2014	6.369.088
2	25.000.000	30/06/2020	1,589	31/12/2014	14.583.334
3	22.430.480	31/12/2018	1,590	30/06/2015	11.215.240
4	20.000.000	31/12/2019	1,658	30/06/2015	12.000.000
5	7.569.520	31/12/2019	1,525	30/06/2015	4.541.712
6	20.000.000	31/12/2025	0,812	30/06/2017	20.000.000
	120.000.000				68.709.374

Nel corso del 2016 sono state rimborsate quote capitali per euro 21.577.218 oltre interessi per euro 1.141.124.

ALTRE PASSIVITA' (Voce 50 del passivo)

La voce comprende principalmente il debito netto nei confronti dell'Amministrazione regionale rilevato in contropartita alle disponibilità depositate sui conti correnti bancari destinati all'attività di gestione dei fondi rotativi regionali:

	31/12/2016	31/12/2015
Debiti verso controllante	506.013.593	775.333.930
Debiti verso fornitori	1.331.845	1.271.877
Debiti tributari	602.702	835.181
Debiti verso enti previdenziali e sicurezza sociale	222.929	229.876
Altri debiti	9.729.864	10.047.832
TOTALE	517.900.933	787.718.696

Debiti verso controllanti

La voce presenta un saldo di € 506.013.593 e si compone come segue:

	31/12/2016	31/12/2015
001 - L.R. 21/97 - ARTIGIANATO	361.229	6.992.543
002 - L.R. 56/86 - INNOVAZIONE	37.251	5.670.060
003 - AZIONE 3.2 DOCUP 94/96	759	165.941
004 - L.R. 67/94	60.340	308.794
005 - L.R. 22/97 - IMPRENDITORIA GIOVANILE	382.571	999.452
006 - L.R. 18/94 - COOPERAZIONE SOCIALE	1.516.277	7.297.949
007 - AZIONE 3.2 DOCUP 97/99	40.590	18.078.295
008 - AZIONE 5.3 DOCUP 97/99	877	4.957
009 - AZIONE 3.3 OBIETTIVO 5B	877	7.784
011 - AZIONE 6.3 DOCUP 97/99	877	5.579
012 - MISURA 1.5B PRESTITI PARTECIPATIVI	6.614	249.098
014 - L.R. 28/99 - COMMERCIO	2.981.030	60.932.324
016 - TURISMO L.R. 18/99 - 2000	30.638	362.576
017 - TURISMO L.R. 4/2000	558.704	4.687.437
021 - TURISMO L.R. 18/99 - 2001	151.887	2.871.672
023 - LEGGE 215/92 - IMPR. FEMMINILE IV BANDO	5.121.760	5.040.987

	31/12/2016	31/12/2015
024 - LINEA 1.2A - OB2 - INTERNAZ.	27.637	428.442
025 - LINEA 1.2A - PHO - INTERNAZ.	938	64.084
026 - LINEA 2.1B - OB.2 - FONDO ROTATIVO	15.750.675	31.921.744
027 - LINEA 2.1B - PHO - FONDO ROTATIVO	15.877	4.936.270
028 - LINEA 2.1D - OB2 - PRESTITI BEI	940	133.830
029 - LINEA 2.1D - PHO - PRESTITI BEI	949	477.057
030 - LINEA 2.2C - OB2 - CONSULENZE STRAT.	7.656	170.574
031 - LINEA 2.2C - PHO - CONSULENZE STRAT.	939	91.285
032 - LINEA 2.4C - OB2 - E-BUSINESS	149.548	3.087.869
033 - LINEA 2.4C - PHO - E-BUSINESS	939	113.670
034 - LINEA 4.1B - OB2 - RIQUAL. URBANA	971	1.218.080
035 - LINEA 4.1B - PHO - RIQUAL. URBANA	3.112	652.309
037 - LINEA 2.2B - OB.2 PRESTITI PARTECIPATIVI	408.081	1.759.362
038 - LINEA 2.2B - PHO PRESTITI PARTECIPATIVI	947	303.091
042 - SPORT L.R. 18/2000 D.D. 325	-	-57
043 - LLRR 28/99 E 21/97 - SEZIONE EMERGENZE	197.305	2.654.261
046 - TURISMO L.R. 4/2000 - BANDO 2002	10.238.018	19.437.771
047 - TURISMO L.R. 18/99 - 2002	71.323	5.651.761
048 - LINEA 4.2A - OB2 - CREAZIONE IMPRESA	37.193	19.252.228
049 - LINEA 4.2A - PHO - CREAZIONE IMPRESA	1.582	327.860
051 - LINEA 2.6A - OB.2 - AMBIENTE	2.849	573.234
052 - LINEA 2.6B - OB2 - RICERCA	1.068	4.631.691
053 - LINEA 2.6B - PHO - RICERCA	36.554	1.674.746
054 - LINEA 3.3 - OB2 - RIQUALIFIC. LOCALE	936	11.243
055 - LINEA 3.3 - PHO - RIQUALIFIC. LOCALE	936	10.575
056 - TURISMO L.R. 18/99 - 2003	89.780	1.030.934
057 - LEGGE 215/92 - IMPR. FEMMINILE V BANDO	3.388.207	3.322.596
064 - L.R. 16/84 - CINEMA	32.777	411.232
066 - PROG.CON.S.FIDI	6.038.894	6.038.894
069 - L.R. 12/04 - FONDO GARANZIA FEMMINILE	2.299.606	3.495.225
079 - TURISMO L.R. 18/99 - 2004	425.045	3.389.767
084 - L.R. 23/04 - COOPERAZIONE	10.062.248	9.411.411
085 - L.R. 23/02 - TELERISCALDAMENTO	878	42.407
088 - TURISMO L.R. 4/2000 - BANDO 2006	5.971.656	7.195.283
089 - LEGGE 215/92 - IMPR. FEMMINILE VI BANDO	1.179.868	1.049.018
090 - L.R. 23/02 - RISPARMIO ENERGETICO	14.244	9.142
091 - L.R. 23/02 - INT. DIMOSTR. I GRADO 06	23.380	23.535
092 - POR FESR 07/13 - MANUNET 2007	4.840	4.972
094 - L.R. 16/84 - CONTRIBUTI	168.981	168.981
098 - BANDO VOUCHER	4.697.170	4.684.949
100 - POR FESR 07/13 - MISURA R13	1.024.373	935.747
101 - CIPE	14.896	171.108
104 - POR FESR 07/13 - MANUNET 2008	9.992	10.117
106 - L.R. 23/02 - INT. DIMOSTR. I GRADO 07	16.936	616.057
107 - EDILIZIA SCOLASTICA 2007/2009	4.213.975	4.580.885
108 - L.R. 23/02 - INT. DIMOSTR. II GRADO 06	4.705	4.864
109 - L.R. 23/02 - IMP. FOTOVOLTAICI DIMOSTR.	196.755	819.154
110 - L.R. 23/02 - FOTOVOLTAICO PICCOLA TAGLIA	97.065	2.465.614
111 - POR FESR 07/13 - ASSE II MIS.1 - ENERGIA	66.059.905	53.233.911
112 - POR FESR 07/13 - ASSE II MIS.2 - ENERGIA	12.948.045	11.146.223
115 - POR FESR 07/13 - MIS.I.1.1 - AEROSPAZIO	127.877	127.625
116 - L.R. 18/99 TURISMO - FONDO ROTATIVO	13.883.480	18.305.313

	31/12/2016	31/12/2015
117 - LEGGE 365/2000 - ALLUVIONE	3.618.996	13.853.926
118 - L.R. 01/2002 - AGENZIE DI VIAGGIO	2.080.293	2.145.251
119 - L.R. 23/02 - INT. STRATEG. I GRADO 07	808.627	1.601.329
120 - POR FESR 07/13 - ASSE II MIS.3 - ENERGIA	7.149.893	5.642.034
121 - L.R. 23/02 - TELERISC. E TELERAFFR.	247.235	2.969.782
123 - POR FESR 07/13 - ASSE I MIS. I.3.1 - ICT	34.307	11.655
124 - POR FESR 07/13 - ASSE I MIS. I.3.2 - ICT	513.424	528.314
125 - L.R. 34/06 - TURISMO RELIGIOSO	479.068	988.479
126 - CIPE - CONVERGING	1.882.943	3.592.135
127 - POR FESR 07/13 - SISTEMI AVAN. DI PROD.	467.092	660.250
129 - POR FESR 07/13 - MANUNET 09 MIS1.1.3	16.881	16.997
130 - TURISMO L.R. 4/2000 - BANDO 2008	4.241.125	5.458.242
131 - POR FESR 07/13- RIASS. PMI NON ARTIGIANE	21.432.171	23.473.192
132 - GRANDI ACCORDI	8.179.677	10.160.078
133 - L.R. 23/02 - INT.STRATEG. II GRAD. 07	35.038	35.192
134 - L.R. 23/02 - INT. DIMOSTR. II GRADO 07	58.738	1.358.658
135 - L.R. 4/06 - SCIENZE UMANE E SOCIALI	889.818	1.076.989
136 - POR FESR 07/13 - BIOTECNO. SCIENZE VITA	16.938	20.262
138 - RISCOSSIONI COATTIVE DOCUP 00/06	15.525	3.727
139 - M4FSE - FINANZ. NUOVE IMPRESE SPORT. PR.	44.557	138.352
140 - M5FSE - IMPRESE SPINOFF DA INCUB. UN.	5.552	5.592
141 - POR FESR 07/13- ASSE I MIS I.1.3 INN.PMI	49.056.690	24.310.090
144 - PROMOZIONE SPORTIVA 2009/10	146.527	146.660
145 - L.R. 22/09 - AGENZIE FORMATIVE	191.549	128.439
146 - L.R. 1/09 - Artigiani	2.264.065	80.813.170
147 - POR FESR 07/13 ASSE 1 POLI INN. PROGETTI	1.039.168	2.060.882
148 - SPORT L.R. 18/2000 D.D 618	161.068	199.382
149 - L.R. 18/2008 - PICCOLA EDITORIA	51.487	57.426
150 - POR FESR07/13-ASSE I MIS I.1.3 MICRO IMP	17.978.610	12.742.060
151 - L.R. 34/04 FONDO GARANZIA GRANDI IMPRESE	13.551.015	13.303.874
152 - L.R. 75/96 - PROMOZIONE TURISTICA	501.002	571.342
153 - L.R. 11/08 - FONDO SOLIDARIETA' FEMMINILE	286.851	510.321
154 - POR FESR 07/13 ASSE 1 POLI INN. SERVIZI	283.828	645.119
157 - L.R. 30/09 MICROCREDITO REGIONALE	3.128.017	3.325.049
158 - LR34/04 ASSE2 MIS.CR4-CONFIDI PIEMONTESI	9.862	64.897
159 - ALLUVIONE 2008	9.257.937	9.477.274
160 - LR 34/09 SOSTEGNO LAVORATORI	6.273	920.337
161 - CONTRIBUTI CULTURA 2010	101.205	212.045
162 - POR FESR 07/13- ASSE I.1.3 SIST.TEL.LOC.	24.476	24.663
163 - L.R. 34/04 MIS. IV.1. PRESTITI PART.	6.330.515	6.361.935
167 - POR FESR 07/13 ASSE 1 P.I.S. CALL INTERM	28.575	131.856
168 - POR FESR 07/13 MANUNET 10 AS1 MISI.1.3	216.093	205.847
169 - POR FESR 07/13 ASSE1 MISI.1.3 CROSNET 10	54.524	54.701
170 - L.R. 34/08 AUTOIMPIEGO E CREAZ. IMPRESA	7.791.765	8.315.417
171 - TORINO WIRELESS	6.023	6.215
172 - L.R. 2/09 ART. 42 - ART. 44 FONDO NEVE	18.438	98.445
173 - L.R. 2/09 ART. 43 FONDO NEVE	807.130	1.328.004
174 - POR FESR 07/13-PSO MIS.II.8 - PIU GREEN	16.288.170	4.217.278
175 - POR FESR 07/13 MIS.I.1.1 AGROALIMENTARE	309.105	1.113.467
176 - PSO - MISURA I.1 - PIU LAVORO	483.582	478.543
177 - L.R. 34/04 MIS. IV.1 START UP	191.159	579.362
178 - L.R. 18/10 AGENZIE FORMATIVE- CONTRIBUTI	151.721	145.079

	31/12/2016	31/12/2015
179 - PSO ASSE II-MIS II.1 INNOVATION VOUCHER	1.685.597	1.682.771
180 - PSO ASSE II MIS II.4 - PIU EXPORT	0	496.674
181 - POR FESR 07/13- ASSE 1 POLI CALL SERVIZI	18.410	103.763
182 - PSO MISURA II.3 - PIU' SVILUPPO	62.984	7.966.258
182 - PSO MISURA II.3 - PIU' SVILUPPO	0	467.762
184 - POR FESR 07/13 - SMOBILIZZO CREDITI	10.974.054	11.490.723
185 - RISCOSSIONI COATTIVE DIR. 15	12.197	8.052
186 - POR FESR 07/13-POLI INNOV. II PROGRAMMA	737.628	2.253.845
187 - PROMOZIONE SPORTIVA 2011-2015	2.549.799	3.006.136
189 - L.R. 34/04 ELECTROMOBILITY +	61.185	60.931
191 - L.R.34/04 FONDO REG. RIASS. PMI SET. AGR	664.598	682.235
192 - CONTRIBUTI CULTURA 2011	762.185	938.635
193 - EDILIZIA SCOLASTICA	4.297.532	
196 - POR FESR 07/13 ASSE1 MISI.1.3 CROSNET 11	209.279	209.401
200 - POR FESR 07/13 MANUNET II 2011 MIS.I.1.3	9.696	7.720
201 - POR FESR 07/13 POLI CALL INTERMEDIA 2011	5.518	31.001
202 - LR18/84 LR25/10 PIANO INTERVENTI A FAVOR	903.622	2.855.044
203 - L.R.23/02 CONTR. EDIFICI ZERO ENERGIA	170.710	1.078.397
205 - PSO MIS II.5 - CONTRATTO DI INSEDIAMENTO	7.389.413	12.439.419
206 - L.R.34/04 ASSE1 MIS.RI.7- REALIZ. HANGAR	5.371	5.453
207 - POR FESR 07/13 -ASSEI MIS I.1.3 CINE.DIG	7.427	7.585
208 - L.R.34/04 PROG 06/08-MIS.INT2 CONTR INSE	86.226	303.833
211 - POR FESR 07/13-POLI INNOV. TERZO PROGR.	610.331	2.071.928
213 - FONCOOPER - REGIONE PIEMONTE	2.952.128	2.573.822
214 - L.R. 9/09 BANDI OPEN	68.666	68.850
215 - POR FESR 07/13 - BANDO WISP	146.169	145.208
216 - POR FESR 07/13 Manunet II 2012	43.961	127.599
217 - Contributi Cultura 2012	1.159.372	465.834
218 - POR FESR 07/13 POLI CALL SERVIZI 2012	3.140	25.663
219 - L.R. 34/04 - MIS. 2 Piano Giovani 11/13	5.885	6.015
220 - L.R. 34/04 - MIS. 5 Piano Giovani 11/13	136.395	6.537
221 - L.R.18/99 ANNO 2010	2.253.982	2.338.790
222 - PSO MISURA II.3 LINEA A	894.328	1.534.527
223 - POR-FSE AZIONE 4 2012-2013	47.364	107.567
224 - POR-FSE AZIONE 5 2012-2013	59.223	59.398
225 - L.R.2/09 GRANDI STAZIONI 2011	454.765	454.808
226 - L.R. 34/04 - MIS. 6 PIANO GIOVANI 11/13	53.572	53.247
227 - L.R. 34/04 AZIENDE IN CRISI	3.642.667	1.842.344
228 - P.I. MISURA VOUCHER SINGOLI 2012	0	95.130
231 - POR FESR 07/13 CREAT. DIG. GIOV.	90.150	90.311
232 - L.R.34/04 RETI DI IMPRESA	859.367	219.339
234 - L.R. 23/02 RISPARMIO ENERGETICO ED. 2013	6.178.251	2.896.925
235 - POR FESR 07/13 I.3.2 TIC COMMERCIO	11.238	50.002
236 - LR2/09 ART.42/44 ANNO 2011	9.150	308.874
237 - LR 34/04 ASSE 3 MIS 3.1 BIS-CONTR INSED	93.126	162.126
238 - LR75/96 PROMOZIONE TURISTICA 2011-2014	486.145	1.577.934
239 - FONDO DI FINANZIAMENTO ALLA CULTURA	34.721	75.378
240 - LR2/09 ART43 FDO NEVE 2011	1.110.693	1.756.313
241 - POR FESR 07/13 POLI STUDI FATTIB.12/13	4.755	59.083
243 - PAR FSC - BEI	828.354	1.044.911
244 - LR34/04 MIS 2.7 INT. CONFIDI	2.876.627	2.866.333
245 - POR FESR 07/13 AEROSPAZIO 2	320.928	2.259.507

	31/12/2016	31/12/2015
246 - POR FESR 07/13 MIS.I.1.1 - AUTOMOTIVE	1.955.286	12.152.801
247 - PSO PIU SVILUPPO II - BEI	1.123.847	1.803.758
248 - L.R. 18/2008 PICCOLA EDIT. CONTRIB.12/15	295.550	33.151
249 - RISCOSSIONI COATTIVE DIR. 21	2.753	887
250 - BANDO AMIANTO A-ZERO	1.254.975	1.251.342
251 - PIANO GIOVANI MISURA 7	45.635	45.788
252 - BANDO SEZIONI PRIMAVERA	791.982	136.404
253 - L.R.22/09 AGEN.FORM. SMOBILIZZO CREDITI	1.009.762	1.009.762
254 - POR FESR 07/13 POLI CALL SERVIZI 2013	64.865	102.651
255 - POR FESR 07/13 LINEA I.1 BFF	4.362	4.521
256 - POR FESR 07/13 LINEA I.2 FER	194.623	303.862
257 - L.R. 23/02 LINEA II.1 - ZEB 2013	12.536	174.682
258 - POR FESR 07/13 LINEA II.4 PIU GREEN 13	5.745.277	7.983.815
259 - LR 34/08 MISURA 2.A RIATTIVO	3.970.489	4.345.257
261 - PAR FSC 07/13 REG. DI AIUTO	2.742.486	3.107.194
262 - PAR FSC 2.4 REINDUSTRIALIZZAZIONE	697.975	365.719
263 - P.I. VOUCHER SINGOLI 2013	- 0	112.654
264 - PAR FSC - POLI IV PROGRAMMA ANNUALE	7.551	10.870
266 - SCUOLA DIGITALE BANDO 2013	164.592	248.045
267 - IMPIANTISTICA SPORTIVA BANDO 2011	2.567.142	3.061.942
269 - LR 34/08 SERVIZI ACCOMPAGNAMENTO	137.250	468.938
270 - POR FESR 07/13 POLI STUDI 13/14	33.559	196.511
271 - POR FESR07/13 POLI INNOV II CALL SERV 13	57.539	619.626
272 - IMPIANTISTICA SPORTIVA BANDO 2012-2015	1.000.908	1.295.128
273 - POR FESR07/13 I.4.1 FONDO RISCHI CONFIDI	77.309	442.552
275 - POR FESR 07/13 - NUOVO CINEMA DIGITALE	691.692	920.203
276 - L.R.2/09 F.DO NEVE 2011 - 2012	214.883	678.478
277 - SVILUPPO IMPRENDITORIA VALLE SUSIA	1.168.254	4.426.935
278 - SPIN OFF 2014 (EX AZIONE 5 2013)	134.220	133.769
279 - LINEA B - SVIL VALLE SUSIA	5.047.782	5.013.234
280 - LR 28/99 VALORIZZAZ LUOGHI COMMERCIO	218.962	11.782.965
281 - POR FESR 07/13 - BANDO IOD	436.606	7.277.002
282 - POR FESR - POLI IV PROGRAMMA ANNUALE	452.641	1.118.954
284 - POR FESR 07/13 - POLI SERVIZI 2014	152.120	383.924
285 - POR FESR 07/13 POLI STUDI FATT. 2014	7.594	741.621
287 - LR 18/99-34/08 IMPRESE SERV TURIST/CULT	1.920.836	-
289 - VOUCHER FIERE 2016	669.173	-
290 - POR FESR 07/13 TRANCHED COVER PIEMONTE	11.840.378	12.007.738
291 - L.R. 09/15 - AGENZIE FORMATIVE - CONTRIB	4.525.123	5.047.064
293 - L.R.4/00 ANNO 2014 PRIMA PARTE	14.643	
294 - L.R.4/00 ANNO 2014 SECONDA PARTE	76.060	
295 - L.R. 4/00 ANNO 2015	- 28	
296 - LR 2/09 FONDO NEVE 2013/14 ART.42/44	1.009.937	-29
297 - LR 2/09 FONDO NEVE 2012/13 ART. 42/44	194.060	-29
299 - L.R. 19/2014 art. 8 - Spin Off Consulenz	32	-7
300 - CONTRIBUTI CULTURA 2015	1.976.760	-5
301 - POR FSE 15/20 SPIN OFF	508.708	-3
302 - POR FESR 14/20 - OT3 - INN. PROC. PROD.	6.504.171	-
307 - POR FESR 14/20 - ENERGIA SOSTENIBILE	9.999.984	-
298 - BEI GRANDI IMPRESE	5.810.791	-
600 - C/INTERESSI	8.691	49.429
899 - RIENTRO CONTRIBUTI	1.755.280	1.909.657

	31/12/2016	31/12/2015
FONDO C/REGIONE L.R.17/84	438.988	438.988
FONDO C/REGIONE L.R.28/84	790.179	790.179
FONDO C/REGIONE LR 43/92	25.823	25.823
FONDO C/REGIONE LR59/94	153.388	153.388
FONDO DI DOTAZIONE C/REGIONE BIELLA	36.751	36.909
Totali	490.930.725	763.608.622
<i>Altre iniziative</i>		
Fondo c/Regione per Progetto Europartenariato	35.181	35.181
Fondo Progetti Europei	112.326	259.205
Contributo costi di esercizio Consorzio Torino Time	53.616	53.616
Sportello Internazionalizzazione	2.041	2.041
<i>Per interessi maturati</i>		
Per interessi maturati al 01/08/2007 su c/c Crs 1508709	10.124	10.124
<i>Per utilizzo fondi Regionali a garanzia BEI</i>	13.454.004	10.146.355
<i>Altri debiti verso Regione Piemonte</i>	1.295.576	1.098.786
<i>Versamento per acquisto quale mandatario della Regione Piemonte delle partecipazioni/obbligazioni convertibili in:</i>		
Fondazione Torino Wireless	120.000	120.000
Totali	15.082.868	11.725.308
TOTALE GENERALE	506.013.593	775.333.930

Il debito relativo all'attività di gestione dei fondi rotativi regionali e comunitari compare: al netto dei finanziamenti già erogati a terze imprese, al netto delle perdite subite e delle spese per la tenuta del conto corrente, al lordo dei finanziamenti rimborsati, degli interessi maturati sulle giacenze e dagli interessi prodotti dalle somme rinvenienti dai finanziamenti concessi.

Gli interessi maturati nell'anno sulle giacenze di conto corrente relative ai fondi regionali sono contabilizzati ad incremento del fondo corrispondente; nel 2015 essi ammontavano a euro 3.589.454, mentre al 31/12/2016 ammontano a euro 2.453.061.

La differenza pari a euro 19.372.824 tra il debito verso la Regione Piemonte, iscritto al passivo per € 490.930.725 e le disponibilità presenti sui conti correnti bancari attraverso i quali vengono gestiti gli stanziamenti erogati dalla regione stessa (€ 471.557.901) è imputabile essenzialmente al saldo delle seguenti voci:

- utilizzo di fondi regionali finalizzati alla sottoscrizione di aumenti del fondo consortile di Eurofidi S.C.p.A. per € 7.474.644 (la partecipazione in Eurofidi S.C.p.A. è stata trasferita a Finpiemonte Partecipazioni S.p.A. in occasione dell'operazione di scissione societaria; come altresì espressamente confermato dalla Regione Piemonte, l'importo di € 7.474.644 costituisce un finanziamento infruttifero che dovrà essere restituito da Finpiemonte S.p.A. alla Regione Piemonte alla conclusione della liquidazione di Eurofidi S.C.p.A., iniziata nel corso del 2016 qualora la Regione non assuma decisioni differenti in merito alla destinazione dello stesso);
- utilizzo di fondi regionali per l'erogazione di contributi a Eurofidi S.C.p.A., a Unionfidi Piemonte e ad altri consorzi di garanzia, finalizzati alla costituzione di un fondo di garanzia a favore degli istituti di credito che concedono finanziamenti a soggetti danneggiati dall'alluvione 2000 (L.365/2000), di contributi a Eurofidi S.C.p.A. finalizzati alla ristrutturazione di sedi spettacolo (L.R. 16/84) e alla costituzione di un Fondo garanzia per alluvionati (L.R. 59/94). Tali erogazioni ammontano complessivamente a € 11.939.253 e sono iscritte all'attivo fra le immobilizzazioni finanziarie al netto

delle perdite subite dai confidi.

Le differenze tra il debito verso la Regione Piemonte per fondi gestiti, iscritto al passivo, e le disponibilità presenti sui conti correnti bancari possono essere così riassunte:

Debito verso Regione al 31/12/2016		490.930.725
Fondi riferiti alla partecipazione Eurofidi	(7.474.644)	
Finanziamenti Alluvione Eurofidi	(11.939.253)	
Investimenti	(1.009.762)	
Debito verso Direzione risorse finanziarie	1.096.276	
Altri	(45.441)	(19.372.824)
Totale conti correnti		471.557.901

I debiti verso la controllante relativi alla gestione dei fondi rotativi hanno presentato nel corso dell'esercizio la seguente movimentazione:

Consistenza iniziale		763.608.622
Incrementi:		
• Nuovi contributi regionali		63.417.931
• Rimborsi di finanziamenti		87.902.018
• Interessi attivi di competenza della Regione Piemonte		1.357.464
• Errati accrediti da parte istituti di credito		9.557
• Interessi attivi su finanziamenti		333.245
Totale incrementi		153.020.215
Decrementi:		
• Erogazione nuovi finanziamenti/contributi		118.441.618
• Restituzione a Regione		296.000.000
• Insolvenze su fondi di garanzia		2.566.988
• Compenso Finpiemonte		5.383.420
• Utilizzo fondi Regionali a garanzia BEI		3.306.062
• Altri decrementi		24
Totale decrementi		425.698.112
Consistenza finale		490.930.725

Le linee di intervento si riferiscono alla gestione, alla prosecuzione delle iniziative già intraprese in anni precedenti nonché allo sviluppo di nuove iniziative ed in particolare:

	31/12/2016	31/12/2015
Leggi Regionali		
Gabinetto della Presidenza	669.181	1.172.221
Ambiente Governo e Tutela del territorio	6.192.516	2.906.067
Agricoltura	664.606	682.235
Opere Pubbliche Difesa Suolo	902.248	2.855.044
Coesione Sociale	58.810.816	70.960.168
Competitività del Sistema regionale	78.325.694	284.712.691
Promozione della Cultura del Turismo e dello Sport	47.870.491	91.351.408
	193.435.552	454.639.834
Regolamento Cee 2081/93 e Regolamento Cee 1260/99		
Competitività del Sistema regionale	1.033.570	91.872.997

	31/12/2016	31/12/2015
Fondo sociale europeo		
Coesione Sociale	665.666	441.899
Programma operativo Regione (P.O.R.) - FESR 2007/2013:		
Competitività del Sistema regionale	227.847.144	208.904.179
Programma operativo Regione (P.O.R.) - FESR 2014/2020:		
Competitività del Sistema regionale	16.504.175	//
	248.050.555	301.219.075
Altri	49.444.618	7.484.126
	490.930.725	763.608.622

Gli interventi finanziati con fondi regionali sono finalizzati al sostegno e allo sviluppo di settori specifici ed in particolare: allo sviluppo e alla qualificazione delle piccole e medie imprese artigiane e commerciali, alla promozione delle risorse turistiche e sportive piemontesi, alla concessione di contributi ai sensi delle vigenti leggi regionali in materia di beni e attività culturali, alla gestione dei finanziamenti nell'ambito del "Fondo regionale per lo sviluppo e la promozione della cooperazione", alla concessione di contributi per interventi edilizi su edifici sedi di scuole dell'infanzia primaria e secondaria, all'erogazione di incentivi all'occupazione di giovani e adulti in attuazione del "Piano straordinario per l'occupazione"; contributi finalizzati a cofinanziare progetti di ricerca industriale e/o di sviluppo sperimentale, al fine di favorire la collaborazione tra atenei, imprese piemontesi ed enti di ricerca pubblici e privati in aree strategiche per lo sviluppo regionale.

I Regolamenti Cee 2081/93 e 1260/99 si riferiscono ai fondi residui relativi alla gestione dei finanziamenti erogati in anni precedenti.

Il Programma Operativo Regionale del Fondo europeo di sviluppo regionale 2007-2013 comprende i fondi residui dopo la chiusura di tutte le operazioni relative alla programmazione 2007-2013.

Le misure gestite da Finpiemonte riguardano in particolare:

- Asse 1 che aveva come obiettivo specifico il rafforzamento della competitività del sistema regionale attraverso l'incremento della sua capacità di produrre ricerca ed innovazione, di assorbire e trasferire nuove tecnologie, anche in riferimento a tematiche di frontiera, alle innovazioni in campo ambientale e allo sviluppo della Società dell'Informazione;
- Asse 2 che aveva come obiettivo la promozione dell'eco-sostenibilità di lungo termine della crescita economica perseguendo una maggiore efficienza nell'utilizzo delle risorse naturali ed energetiche.

Nel corso del 2016 sono partiti i bandi finanziati dal Programma Operativo Regionale del Fondo europeo di sviluppo regionale e del Fondo Sociale Europea per il 2014-2020.

Il dettaglio degli incrementi e dei decrementi suddivisi per tipologia di intervento è riportato nelle tavole n. 6 e n. 7 allegate.

Altri debiti

La voce comprende i versamenti effettuati dalla Regione finalizzati alla sottoscrizione del capitale di Torino Wireless (euro 120.000) la cui contropartita si colloca all'attivo alla voce partecipazioni in altre imprese; tra gli acconti per totali euro 5.257.404 è iscritto l'importo di euro 2.295.082 relativo alle fatture di anticipazione per l'anno 2015 emesse ai sensi della Convenzione Quadro e l'importo di euro 2.208.197 relativo all'anno 2014.

Debiti verso fornitori

La voce presenta un saldo di € 1.331.845

	31/12/2016	31/12/2015
Debiti per fatture ricevute	654.750	337.502
Debiti per fatture da ricevere	677.095	934.375
TOTALE	1.331.845	1.271.877

I debiti verso fornitori evidenziano un incremento, rispetto all'esercizio precedente, di € 59.968, in relazione alla dinamica degli acquisti effettuati e servizi ricevuti nell'esercizio e dei relativi pagamenti.

Con riferimento alla ripartizione territoriale, i debiti verso fornitori si riferiscono ad operazioni effettuate nell'ambito della Regione Piemonte per circa il 61%; il residuo 39 % si riferisce, per il 35%, a debiti maturati nei confronti di fornitori operanti in altre regioni italiane (prevalentemente nella Regione Lombardia per il 25% circa).

Debiti tributari

La voce presenta un saldo di € 602.702.

	31/12/2016	31/12/2015
Debiti per ritenute	213.756	396.517
Debiti per IVA	388.831	438.558
Altri debiti	115	106
TOTALE	602.702	835.181

I debiti per ritenute si riferiscono alle ritenute d'acconto da versare, al 31/12/2016, in relazione a prestazioni di lavoro dipendente ed assimilato (€ 175.652), a redditi di lavoro autonomo (€ 9.955), a contributi erogati (€ 27.301) nonché ad altri redditi (€ 848).

I debiti relativi all'imposta sul valore aggiunto si riferiscono al Iva a esigibilità differita residua (€ 318.684) e al debito per Iva risultante dalla liquidazione di dicembre 2016 (€ 70.147).

Debiti verso istituti di previdenza e sicurezza sociale

La voce presenta un saldo di € 222.929.

	31/12/2016	31/12/2015
Debiti verso istituti di previdenza e sicurezza sociale:		
• Lavoro dipendente	220.435	227.014
• Lavoro occasionale	2.494	2.862
TOTALE	222.929	229.876

Altri debiti

La voce presenta un saldo di € 9.729.864.

	31/12/2016	31/12/2015
<i>Debiti verso Comune di Torino:</i>		
- Fondo DM 225/98 - Piemonte High Technology S.p.A.	720.752	752.461
- Fondo DM 267/04 - Progetto Accedo - Garanzie	2.840.588	2.845.600
- Fondo DM 267/04 - Progetto Accedo - Contributi	912.248	999.199
- Fondo DM 225/98 - Residui	1.415.952	1.528.386

	31/12/2016	31/12/2015
	5.889.540	6.125.646
<i>Debiti verso Provincia di Biella:</i>		
Fondo di garanzia "Patto per il Biellese"	823.070	880.949
<i>Debiti verso Unioncamere:</i>		
Fondo a favore iniziative di internazionalizzazione delle PMI	465.570	496.748
<i>Altri debiti:</i>		
Verso altre imprese partecipate	24.612	24.612
Debiti verso associati in partecipazione	16.672	16.672
Debiti verso amministratori e sindaci	47.302	43.205
Debiti verso organismo di vigilanza	7.129	15.214
Debiti verso dipendenti	949.894	940.774
Debiti verso terzi per prestazioni di servizio	36.298	36.298
Debiti verso Comitati	1.315.565	1.315.520
Altri debiti	154.212	152.194
	2.551.684	2.544.489
TOTALE	9.729.864	10.047.832

I debiti verso altre imprese partecipate si riferiscono a debiti verso Comitato Promotore Galileo a titolo di contributo ai costi di esercizio del Consorzio Torino Time (€ 16.612) e a debiti verso il "Parco Scientifico per la ricerca traslazionale sulle malattie autoimmuni nella città di Novara" per la quota da versare in qualità di partecipazione al fondo di dotazione (€ 8.000).

I debiti verso associati in partecipazione (€ 16.672) si riferiscono interamente ad un residuo importo di utili da associazioni in partecipazione, incassati da Finpiemonte S.p.A. in precedenti esercizi, da retrocedere a un associato in partecipazione di secondo livello.

I debiti verso il Comune di Torino, per totali euro 5.889.540, sono relativi ai fondi erogati ai sensi dei D.M. n. 225/98 e 267/04, riguardanti programmi di intervento per le aree di degrado urbano e sociale. In particolare le iniziative ancora attive al 31/12/2016 riguardano:

- ai sensi del D.M. n. 225/98 in relazione al progetto "Microcredito";
- ai sensi del D.M. n. 225/1998 in relazione ai programmi di intervento per lo sviluppo imprenditoriale a favore delle piccole imprese (programma gestito dalla società Piemonte High Technology S.p.A.). La convenzione per la prestazione, da parte di Finpiemonte, dei servizi di amministrazione e consulenza relativi a tale iniziativa è stata stipulata con il Comune di Torino in data 18/01/2006;
- ai sensi del D.M. n. 267/04, in relazione al progetto di sviluppo economico nel territorio di Borgata Tesso, denominato "FaciliTo", che prevede un complesso di attività di "incubazione diffusa" finalizzate a favorire l'incremento quantitativo e qualitativo delle attività imprenditoriali nel territorio di Borgata Tesso;
- ai sensi del D.M. n. 267/04, in relazione al progetto per massimizzare gli interventi per lo sviluppo economico ed in relazione agli interventi per il contrasto del degrado urbano, integrando contributi e servizi, in zone delimitate e definite a livello circoscrizionale (microzone: Torino-Campidoglio, Torino-Dina, Torino-Nizza, Torino-Barriera di Milano, Torino Basso San Donato), operando in un arco di tempo definito, in sinergia con altri progetti già attivi (Programmi integrati sviluppo locale, Programma territoriale integrato, Programma recupero urbano, Contratto di quartiere, ecc.).

I debiti verso la Provincia di Biella comprendono la dotazione finanziaria trasferita dalla Provincia di Biella a Finpiemonte per la gestione del fondo di garanzia previsto dal "Patto per il Biellese".

I debiti verso Unioncamere comprendono i fondi affidati a Finpiemonte per le attività di gestione del Fondo di garanzia previsto dal "Bando per favorire l'accesso al credito per la partecipazione alle manifestazioni internazionali da parte delle piccole imprese piemontesi".

La voce "debiti v/dipendenti" comprende principalmente i debiti per polizze integrative del trattamento di fine rapporto e relativi interessi maturati (€ 160.309), per note spese (€ 1.208), per lo stanziamento relativo al premio aziendale 2016 (€ 458.598), per la rilevazione del debito per ferie e festività non godute al 31/12/16 (€ 289.080).

Il debito verso Comitati si riferisce principalmente a fondi ricevuti per € 1.287.615 ed a competenze maturate sui conti correnti bancari per € 27.905.

I debiti esposti in bilancio sono tutti esigibili entro l'esercizio successivo, ad eccezione:

- dei debiti verso la controllante e verso il Comune di Torino, relativi ai fondi CEE, regionali e comunali in relazione ai quali la restituzione avverrà entro la data di chiusura dei singoli programmi di intervento. Le risorse disponibili potranno continuare ad essere utilizzate anche dopo la chiusura del programma, per il sostegno di iniziative analoghe;
- dei debiti per l'acquisto delle partecipazioni in nome e per conto della Regione, la cui restituzione avverrà all'atto della cessazione dell'attività sociale delle partecipate (€ 120.000).

Nella tavola 1 allegata alla presente nota integrativa è indicata la distribuzione temporale delle attività e delle passività.

RATEI E RISCONTI PASSIVI (Voce 60 del passivo)

La voce non è presente al 31/12/2016

	31/12/2016	31/12/2015
Ratei passivi:		
per spese diverse e interessi bancari	//	7.452
TOTALE	//	7.452

Sezione VII

TRATTAMENTO DI FINE RAPPORTO DI LAVORO SUBORDINATO (Voce 70 del passivo)

La voce presenta un saldo di € 240.468

La movimentazione intervenuta nell'esercizio è qui di seguito esposta:

	Importo
Saldo iniziale	236.934
Accantonamenti	4.258
Imposta sostitutiva	(724)
TOTALE	240.468

La variazione è dovuta all'accantonamento delle quote di trattamento di fine rapporto maturate nel corso dell'esercizio, al netto degli utilizzi per dimissioni.

Per quanto riguarda la destinazione del TFR, il processo decisionale dei n. 99 lavoratori interessati ha determinato le seguenti evidenze:

- n. 7 dipendenti versano parte del proprio TFR alla previdenza complementare;
- n. 82 dipendenti versano il 100% del proprio TFR alla previdenza complementare;
- n. 10 dipendenti hanno scelto di versare il proprio TFR al Fondo di tesoreria INPS.

FONDI PER RISCHI ED ONERI (Voce 80 del passivo)

La voce presenta un saldo di € 608.204 ed è così composta:

	31/12/2016	31/12/2015
Fondi per imposte e tasse	16.572	402.004
Altri fondi: passività potenziali ed oneri futuri	591.632	313.982
TOTALE	608.204	715.986

Fondi per imposte e tasse

Il fondo per imposte e tasse comprende gli oneri fiscali determinati sulla base del complessivo imponibile di competenza, in applicazione della vigente normativa in materia tributaria. Il debito al 31/12/2016 ammonta complessivamente a € 16.572 per Irap.

Altri fondi per passività potenziali ed oneri futuri

La voce fondi per passività potenziali ed oneri futuri comprende:

- uno stanziamento dell'importo di € 1.033, operato in esercizi precedenti in relazione all'erogazione di retribuzioni straordinarie al personale;
- uno stanziamento effettuato in esercizi precedenti per un importo pari a complessivi euro 18.000 inerente rischi relativi a possibili controversie con ex dipendenti;
- uno stanziamento pari a euro 294.949 - in un'ottica di prudente gestione - di risorse destinate a copertura di oneri probabili futuri, riconducibili a contenziosi latenti, in quanto già esistenti, ma con esito ad oggi pendente (trattasi di passività relative a contenziosi che rinvergono la loro origine in esercizi precedenti, e che potrebbero concretizzarsi, in caso di esito negativo delle controversie, in passività future).

Il fondo comprende lo stanziamento residuo accantonato in esercizi precedenti a copertura dei compensi per consulenze professionali connesse al contenzioso in essere con l'Agenzia delle Entrate relativamente agli anni di imposta 2006-2010 per un importo contestato pari a Euro 13.482.260 al netto di interessi e sanzioni.

Come meglio evidenziato nella relazione sulla gestione, la società, non ha ritenuto necessario effettuare ulteriori accantonamenti poiché, seppur ritenendo il rischio possibile, reputa corretti sia l'imputazione sia il trattamento impositivo degli interessi bancari anche alla luce della sentenza favorevole della Commissione Tributaria Regionale la quale ha accolto integralmente la tesi di Finpiemonte, in data 7/7/2015 relativamente agli anni 2007-2010 e in data 13/1/2016 relativamente all'anno di imposta 2006.

Le ragioni di Finpiemonte espresse nei ricorsi presentati si basano sulle seguenti considerazioni: a) il rapporto tra Regione Piemonte e Finpiemonte è un rapporto disciplinato dal diritto societario e i rapporti contrattuali che regolano le attività di Finpiemonte sono contratti di diritto civile e commerciale; b) Finpiemonte assume la piena titolarità delle somme messe a disposizione dalla Regione; c) i proventi derivanti dall'impiego di tali somme costituiscono redditi derivanti da fonti

produttive di cui Finpiemonte è giuridicamente titolare; d) essendo titolare della fonte produttiva, il reddito che ne deriva va soggettivamente imputato a Finpiemonte stessa che è pertanto il possessore del reddito; d) le ritenute operate su redditi che concorrono a determinare la base imponibile non possono che essere d'acconto.

Nonostante le sentenze della Commissione Provinciale e della Commissione Regionale di Torino abbiano integralmente accolto le ragioni di Finpiemonte, il contenzioso prosegue avanti la Suprema Corte di Cassazione avendo l'Agenzia delle Entrate presentato ricorso.

A fronte delle motivazioni citate in precedenza Finpiemonte ha utilizzato il fondo in misura pari a euro 52.241 relativi alle consulenze professionali derivanti dalla presentazione dei controricorsi in Cassazione per gli anni 2007-2010 e 2006.

- Nel corso del 2016 Finpiemonte ha sottoscritto un accordo con le organizzazioni sindacali per l'accesso al Fondo di Solidarietà per la riconversione e riqualificazione professionale, per il sostegno dell'occupazione e del reddito del personale del credito" di cui all'art. 8 del Decreto Ministeriale 28 aprile 2000 n. 158.

L'accordo prevede che possano accedere al Fondo i dipendenti, previa verifica della sostenibilità economica e operativa e relativo assenso da parte della Società, che entro il 31.12.2017 abbiano maturato o maturino i requisiti di legge previsti per aver diritto ai trattamenti pensionistici e facciano richiesta di accesso al fondo stesso. Le prestazioni straordinarie del Fondo sono a carico della Società, che provvede a corrispondere integralmente il relativo trattamento lordo oltre ai contributi pensionistici previsti dalle disposizioni vigenti per un periodo massimo di 5 anni.

Considerato che la Società si assumerebbe comunque un costo anche in mancanza della prestazione lavorativa del dipendente, è stato valutato di poter accogliere esclusivamente le richieste dei dipendenti per i quali non è prevista una sostituzione nel proprio ruolo per soppressione dello stesso. Al 31/12/2016 un dipendente ha fatto richiesta di accesso al fondo; l'onere complessivo stimato ammonta a euro 329.890.

La movimentazione della voce nell'esercizio può essere così riepilogata:

	FONDO AL 01/01/2016	UTILIZZI 2016	ACCANT. 2016	FONDO AL 31/12/2016
Altri fondi:				
- Passività potenziali	313.982	52.241	329.890	591.632
TOTALE	313.982	52.241	329.890	591.632

Sezione VIII

CAPITALE E RISERVE (Voci 120, 140, 170 del passivo)

Al 31/12/2016 il capitale ammonta a euro 145.780.400, ed è composto da n. 145.780.400 azioni prive di indicazione del valore nominale.

Con legge regionale 6 aprile 2016, n. 6 (Bilancio di previsione finanziario 2016-2018), art. 19 (Aumento di capitale di Finpiemonte S.p.A.), la Giunta Regionale è stata autorizzata a sottoscrivere aumenti di capitale di Finpiemonte, nel limite massimo complessivo di 600 milioni di euro.

In data 8/2/2016 l'Assemblea ha deliberato l'aumento di capitale per un periodo di cinque anni dalla data di iscrizione del verbale di Assemblea straordinaria. In data 12/4/2016 il Consiglio di Amministrazione ha deliberato un primo aumento in misura pari a euro 126.000.000. L'aumento è stato sottoscritto interamente dalla Regione Piemonte.

Nel corso del 2016 è stata dismessa la partecipazione della ex Provincia di Torino pari a € 146.897 ad un prezzo pari a euro 273.000.

La composizione analitica della voce riserve risulta essere la seguente:

Riserva legale	1.766.515
<i>Riserve statutarie:</i>	
Fondo rischi statutario	1.766.515
Riserva straordinaria	11.492.008
<i>Altre riserve:</i>	
Riserva di garanzia c/o terzi c/riserve speciali	206.583
Riserva promozionale utilizzo fonti energetiche alternative	21.833
Riserva rischi finanziamenti	51.646
Riserva per lo sviluppo socio-economico nel sistema regionale	288.476
Riserva da arrotondamento all'unità di euro	-2
TOTALE	15.593.474

Il Patrimonio netto complessivo risulta essere pari a € 161.451.902 alla data del 31/12/2016 ed ha subito nel corso dell'esercizio le variazioni evidenziate nell'allegato prospetto delle variazioni nei conti di patrimonio netto (Tavola n. 8).

Ai sensi dell'art. 2427, comma 1, n. 4 e 7 bis, del Codice Civile la movimentazione e l'origine delle voci di patrimonio netto è descritta nella Tavola 8, mentre alla Tavola 9 ne sono indicate le possibilità di utilizzazione e di distribuibilità.

La proposta di destinazione degli utili 2016 è riportata nella sezione "Altre informazioni".

Sezione IX

GARANZIE RILASCIATE

Le garanzie rilasciate dalla Società a favore di terzi comprendono:

	31/12/2016	31/12/2015
Garanzie personali:		
Fideiussioni	296.643.248	289.492.464
Garanzie reali:		
pegni di titoli/valori	206.000	206.000
crediti a garanzia BEI	73.775.451	80.774.806
TOTALE	370.624.699	370.473.270

Le garanzie prestate a favore di terzi possono essere così dettagliate:

Richiedente	31/12/2016 Importo €/migl.	31/12/2015 Importo €/migl.
Fideiussioni		
<u>Verso Agenzia Entrate:</u>		
Per rimborso Iva Enzima P S.c.r.l. ora cessata	11	11
<u>Verso Imprese collegate:</u>		
Environment Park S.p.A.	2.500	2.000
Tecnogrande S.p.A.	298	502
<u>Verso altre imprese:</u>		
C.S.E.A.	156	156
Ice	187	187
Istituti di credito per cessione credito Iva Comitato WAG	200	200
Istituti di credito per finanziamenti erogati a favore di imprese socie di Eurofidi	//	6.197
Istituti di credito per Fondo Garanzia Femminile	10.157	13.841
Istituti di credito per Fondo L.R. 18/94 (Cooperative Sociali)	1.936	953
Istituti di credito per Fondo L.R. 23/04 (Cooperazione)	12.093	12.227
Istituti di credito per Fondo DM 267/04	2.487	2.632
Istituti di credito per Fondo Microcredito Comunale	8	24
Istituti di credito per Fondo L.R. 34/04 Grandi Imprese	20.000	16.443
Istituti di credito per Fondo Agenzie formative	1.600	1.600
Istituti di credito per Fondo POR FESR 07/13 Smobilizzo crediti	1.118	1.242
Istituti di credito per Fondo L.R. 30/09 Microcredito Regionale	2.244	2.174
Istituti di credito per Fondo L.R. 23/02 Risparmio Energetico	9.109	9.037
Istituti di credito per Fondo L.R. 34/08 Aut.Creaz. Impresa	802	306
Istituti di credito per Fondo Svilup. Impr. Valle Susa	201	151
Istituti di credito per Fondo Riassicurazione – Fondi Regione P.te	230.065	213.411
Istituti di credito per Fondo Riassicurazione – Fondi Provincia Biella	1.471	6.181
Istituti di credito per Fondo Riassicurazione – Fondi Unioncamere	//	17
Totale fidejussioni	296.643	289.492
Pegno titoli/Valori		
<u>Verso imprese controllate:</u>		

Tecnoparco del Lago Maggiore	206	206
Totale pegno titoli/Valori	206	206

Con riferimento alle garanzie a favore di Istituti di Credito, non sussistono rischi di perdite a carico di Finpiemonte poiché le convenzioni regionali di gestione dei fondi non pongono a carico di Finpiemonte le eventuali sofferenze derivanti da insolvenze dei beneficiari.

I fondi iscritti al passivo a fronte di contributi versati dalla Regione Piemonte per la costituzione di fondi di garanzia ammontano al 31/12/2016 a euro 74 milioni che, tenuto conto del moltiplicatore previsto dalle singole Convenzioni, possono garantire finanziamenti sino ad un importo complessivo pari a euro 512 milioni.

La garanzia concessa ad Eurofidi, iscritta nel bilancio 2015, a seguito di formale comunicazione di Intesa San Paolo in cui è stato chiarito che la fideiussione concessa ad Eurofidi era stata trasferita in capo a Finpiemonte Partecipazioni seguito della scissione, è stata stornata dalle fideiussioni iscritte nel presente bilancio.

Relativamente ai fondi di riassicurazione, l'importo iscritto in bilancio rappresenta l'importo effettivo delle controgaranzie concesse ai Confidi .

I crediti relativi ai finanziamenti concessi a beneficiari con fondi BEI sono stati ceduti alla Banca Europea a garanzia del pieno, puntuale ed irrevocabile adempimento di tutte le obbligazioni che Finpiemonte ha assunto con la stessa come già indicato alla voce 40 dell'attivo. L'importo comprende il valore dei crediti sia per capitale che per interessi.

IMPEGNI

La composizione della voce "Impegni" risulta essere la seguente:

	31/12/2016	31/12/2015
Finanziamenti da erogare ad imprese a fronte leggi regionali	9.991.802	2.731.484
Finanziamenti erogati ad imprese per gestione fondi regionali e comunitari	322.970.260	368.774.677
Finanziamenti erogati ad imprese per gestione fondi Comune Torino	700.000	700.000
TOTALE	333.662.062	372.206.161

In questa voce sono classificati i crediti per finanziamenti già erogati ad imprese operanti nella Regione Piemonte, a valere su fondi regionali ed in attuazione dei Regolamenti comunitari, per un ammontare di € 322.970.260 che comprende euro 12.419.840 di revoche di erogazioni di anni precedenti (euro 3.549.117 al 31/12/2015).

Sezione X

La distribuzione temporale delle attività e delle passività è riportata alla tavola 1 allegata alla presente nota integrativa.

Parte C. Informazioni sul conto economico

Sezione I

INTERESSI PASSIVI E ONERI ASSIMILATI (Voce 10 dei costi)

La voce presenta un saldo di € 3.959.746 ed è così composta:

	31/12/2016	31/12/2015
Su debiti v/enti creditizi	252.705	356.668
Su debiti verso BEI	1.141.124	1.324.241
Su debiti v/ controllante	2.453.061	3.589.454
Su debiti verso Comune di Torino	6.966	28.102
Su altri debiti	105.890	119.404
TOTALE	3.959.746	5.417.869

Gli interessi passivi su debiti v/controllante sono determinati in funzione dei proventi netti maturati sulle disponibilità ricevute e temporaneamente presenti sui conti correnti bancari così come previsto dalle Convenzioni che regolano il funzionamento dei vari fondi nonché dalla Convenzione Quadro che disciplina gli affidamenti diretti a Finpiemonte da parte della Regione.

Gli interessi su debiti verso il Comune di Torino si riferiscono ai proventi maturati sulle disponibilità erogate per la concessione dei finanziamenti previsti dal D.M. n. 267/04, dal D.M. n. 225/98, dal progetto Microcredito, nonché sui debiti in essere in relazione al fondo D.M. 225/98 "Piemonte High Technology".

Gli interessi passivi su altri debiti si riferiscono principalmente ad interessi su operazioni di factoring (€ 48.227) relativi alla cessione a Intesa San Paolo S.p.A. dei crediti verso erario risultanti dalle dichiarazioni dei redditi per gli esercizi 2003/2004 e secondo semestre 2004 (€ 1.000.000 e € 3.500.000) e a oneri e spese bancarie (€ 57.663).

Sezione III

SPESE AMMINISTRATIVE (Voce 40 dei costi)

La voce si compone come segue:

	31/12/2016	31/12/2015
a) Spese per il personale	5.700.501	5.617.946
b) Altre spese amministrative:		
Spese per materie prime, sussidiarie, di consumo e di merci	71.099	60.769
Spese per servizi e consulenze	2.265.651	3.003.261
Spese per godimento beni di terzi	982.478	899.087
Spese diverse	310.575	348.750
Oneri bancari	6.241	6.417
Totale altre spese amministrative	3.636.044	4.318.284
	9.336.545	9.936.230

Spese per il personale

Le spese per il personale includono spese per il personale dipendente per complessivi € 5.700.501 la cui composizione viene di seguito esposta:

	31/12/2016	31/12/2015
Salari e stipendi	4.129.4076	4.074.746
Oneri sociali	1.180.420	1.169.993
Trattamento di fine rapporto	278.189	268.121
Quota PREVIP a carico datore di lavoro	112.485	105.086
TOTALE	5.700.501	5.617.946

L'analisi dei costi del personale evidenzia un lieve incremento del costo del personale pari al 1,47%.

Spese per materie prime, sussidiarie, di consumo e di merci

La voce presenta un saldo di € 71.099 ed è così composta:

	31/12/2016	31/12/2015
Benzina	412	575
Cancelleria/Materiali di consumo ufficio	14.455	4.762
Energia elettrica	24.540	25.111
Riscaldamento	31.692	30.321
TOTALE	71.099	60.769

Spese per servizi e consulenze

I costi per servizi presentano un saldo di € 2.265.651 sono così composti:

	31/12/2016	31/12/2015
<i>Prestazioni di servizi e consulenze:</i>		
Consulenze e prestazioni di servizio specifici (commesse, progetti, assistenza società partecipate)	840.643	1.550.700
Consulenze per servizi amministrativi e legali	526.620	470.893
Altre prestazioni di servizi	121.473	99.275
Compensi amministratori	82.855	80.457
Compensi collegio sindacale	43.996	41.235
Compenso organismo di vigilanza	17.433	15.950
<i>Altre prestazioni:</i>		
Telefono	16.755	19.511
Disaster recovery	169.220	202.175
Pulizia	24.878	24.754
Corrieri	861	1.021
Manutenzioni	4.202	2.898
Assistenza tecnica	150.484	226.081
Assicurazioni	252.807	245.856
Postali	13.425	22.454
TOTALE	2.265.651	3.003.261

La voce "Consulenze e prestazione di servizi specifici" deriva da consulenze ricevute per le seguenti iniziative:

	31/12/2016	31/12/2015
Contratti a progetto e lavoro interinale	608.522	811.851
<i>Costi relativi a progetti/incarichi affidati da Regione:</i>		
- Gestione finanza agevolata per l'erogazione e il controllo delle agevolazioni promosse dalla Regione di cui Poli di Innovazione	134.565	630.594
- Progetti per favorire processi di sviluppo		
<i>Costi relativi a progetti/incarichi affidati dal Comune:</i>		
- Microcredito e DM 267/04	52.451	53.817
Servizi, formazione e comunicazione	45.105	54.438
TOTALE	840.643	1.550.700

I costi relativi agli incarichi affidati dalla Regione P.te attengono ai progetti descritti alla voce "proventi per prestazioni di servizio" così come quelli relativi ad affidamenti eseguiti su incarico del Comune di Torino.

Le spese per servizi amministrativi e legali sono essenzialmente imputabili alle prestazioni di consulenza ed assistenza ricevute con specifico riferimento alla consulenza legale, al controllo contabile, alla gestione delle paghe.

Le prestazioni di servizi generiche si riferiscono essenzialmente alle commissioni spettanti alle società fornitrici di prestazioni di lavoro interinale e a servizi di consulenza per la sicurezza.

Spese per godimento di beni di terzi

La voce, che ammonta ad € 982.478, comprende i costi per la locazione della sede di Galleria San Federico n. 54 oltre a:

	31/12/2016	31/12/2015
Spese per godimento di beni di terzi:		
- Uffici sede e magazzino	481.984	489.247
Noleggio autovetture e posti auto	15.491	16.597
Altri noleggi (macchine per ufficio)	485.003	393.243
	982.478	899.087

La voce comprende l'affitto e le spese condominiali di Galleria San Federico e l'affitto dei locali di Environment Park destinati a magazzino (7.500 euro annui).

Spese diverse e oneri bancari

Gli oneri diversi di gestione presentano un saldo di € 316.815 e sono così composti:

	31/12/2016	31/12/2015
Imposte e tasse d'esercizio	22.255	24.089
Iva Indetraibile	84.105	101.171
Altri costi correnti:		
fotocopie/stampe /libri	175	220
omaggi/spese rappresentanza	6.262	9.468
quotidiani e riviste	4.213	3.676
quote associative	18.265	20.510
ristoranti ed alberghi	111.461	113.022
valori bollati	7.866	5.663

	31/12/2016	31/12/2015
rimborsi chilometrici a dipendenti e viaggi	25.588	28.180
altri acquisti/materiali di consumo	9.253	10.195
sanzioni e multe	232	1.379
mezzi pubblici e spese parcheggio	11.954	15.285
spese varie	6.149	14.140
contributi ed erogazioni liberali	2.795	1.990
Oneri bancari	6.241	6.417
Arrotondamenti, sopravvenienze passive	1	(238)
TOTALE	316.815	355.167

La voce ristoranti e alberghi comprende i buoni pasto erogati ai dipendenti per € 105.517 (€ 106.792 al 31/12/2015).

Sezione IV

RETTIFICHE DI VALORE SU IMMOBILIZZAZIONI MATERIALI E IMMATERIALI (Voce 50 dei costi)

Gli ammortamenti e le svalutazioni ammontano a € 291.427 e si compongono come segue:

	31/12/2016	31/12/2015
Ammortamento delle immobilizzazioni immateriali	254.858	233.652
Ammortamento delle immobilizzazioni materiali	36.569	45.430
TOTALE	291.427	279.082

Sezione V

ALTRI ONERI DI GESTIONE (Voce 60 dei costi)

La voce presenta un saldo di € 271.477 ed è così composta:

	31/12/2016	31/12/2015
Sopravvenienze passive	271.477	333.844
Arrotondamenti sull'unità di euro	//	1
TOTALE	271.477	333.845

La voce comprende le sopravvenienze passive riclassificate secondo i nuovi principi contabili come indicato in precedenza. Per la comparabilità dei valori è stato anche riclassificato il 2015.

La voce comprende spese e prestazioni di servizio ricevute di competenza di esercizi precedenti, e proventi per prestazioni d'esercizio prestate accertate in misura eccedente nell'esercizio precedente.

In particolare, tra le sopravvenienze passive sono rilevati:

- € 245.564 relativi a minori proventi per prestazioni di servizio rispetto a quanto stanziato in precedenti esercizi;
- € 25.913 relativi a minori accertamenti di costi maturati nell'esercizio precedente in relazione alle attività di gestione;

Sezione VI

RETTIFICHE DI VALORE SU CREDITI ED ACCANTONAMENTI PER GARANZIE ED IMPEGNI (Voce 90 dei costi)

La voce al 31/12/2016 ammonta a euro 77.390.

	31/12/2016	31/12/2015
Rettifica di valore su crediti	77.390	240.913
TOTALE	77.390	240.913

La rettifica di valore si riferisce a crediti per prestazioni rese alla Regione Piemonte non più esigibili.

Sezione VII

RETTIFICHE DI VALORE SU IMMOBILIZZAZIONI FINANZIARIE (Voce 100 dei costi)

La voce ammonta a € 209.363 ed è composta da svalutazioni sulle seguenti tipologie di immobilizzi:

	31/12/2016	31/12/2015
Partecipazioni in imprese controllate rilevanti	209.363	180.918
Partecipazioni in imprese collegate rilevanti	//	322.052
Partecipazioni in altre imprese	//	//
TOTALE	209.363	502.970

Sezione VIII

ONERI STRAORDINARI (Voce 110 dei costi)

La voce non è più presente come indicato alla voce 60. dei costi.

Sezione IX

IMPOSTE SUL REDDITO DELL'ESERCIZIO (Voce 130 dei costi)

La voce ammonta a € 215.586 e si compone come segue:

	31/12/2016	31/12/2015
Imposte correnti		
IRES	//	402.004
IRAP	72.871	96.522
Totale	72.871	498.526
Imposte differite		
Attive	142.715	(508)
Passive	//	//
Totale	142.715	(508)
TOTALE	215.586	498.018

Si segnala che la differenza tra l'incidenza effettiva delle imposte correnti sul risultato prima delle imposte e l'aliquota teorica (33,07%) è dovuta alla differente base imponibile ai fini IRES rispetto a quella ai fini IRAP, alle differenze permanenti tra reddito imponibile e risultato d'esercizio.

L'assenza dell'Ires è dovuta in particolare alla deduzione dall'imponibile fiscale degli incrementi del capitale proprio (ACE) per effetto del consistente aumento del capitale sociale avvenuto nel corso del 2016.

In chiusura dell'esercizio non sono state rilevate in bilancio imposte differite passive, stante l'assenza di differenze temporanee che ne giustificassero lo stanziamento.

Sezione X

INTERESSI ATTIVI E PROVENTI ASSIMILATI (Voce 10 dei ricavi)

	31/12/2016	31/12/2015
Proventi da titoli a reddito fisso	//	730
Interessi su finanziamenti a imprese controllate	7.530	6.759
Interessi su finanziamenti a imprese collegate	4.927	3.423
Interessi attivi su crediti v/banche	4.015.990	5.242.029
Interessi attivi su finanziamenti a beneficiari fondi BEI	1.282.016	1.686.259
Interessi attivi su altri crediti	242.787	107.391
TOTALE	5.553.250	7.046.591

Gli "interessi attivi su crediti verso imprese collegate" si riferiscono ai proventi derivanti dal finanziamento erogato alla controllata Tecnoparco del Lago Maggiore S.p.A. in liquidazione (€ 7.530) e alla collegata Tecnogrande S.p.A. (€ 4.927).

La riduzione del 23,4% circa, rispetto al precedente esercizio, degli "interessi attivi su crediti verso banche" (€4.015.990 contro 5.242.029) dipende dalla situazione dei tassi di mercato ormai prossimi allo zero a fine 2016.

Gli interessi attivi sugli altri crediti si riferiscono essenzialmente al rendimento della polizza di capitalizzazione del trattamento di fine rapporto (€ 7.572), agli interessi maturati nell'esercizio 2016 sul credito di imposta chiesto a rimborso (€ 90.000) nonché al rendimento degli investimenti verso imprese assicurative (€ 26.917).

Sezione XII

COMMISSIONI ATTIVE (Voce 30 dei ricavi)

	31/12/2016	31/12/2015
<i>Commissioni attive:</i>		
v/imprese controllate	1.030	1.030
v/imprese collegate	16.904	16.008
	17.934	17.038

Le commissioni attive si riferiscono ai proventi derivanti da fidejussioni rilasciate alla collegata Environment Park S.p.A. (€ 14.523) e alla collegata Tecnogrande (€ 2.381), nonché a garanzie pignoratorie prestate a favore di Tecnoparco del Lago Maggiore S.p.A. (€ 1.030).

Sezione XIII

ALTRI PROVENTI DI GESTIONE (Voce 70 dei ricavi)

	31/12/2016	31/12/2015
Ricavi delle vendite e delle prestazioni	8.879.188	10.150.953
Altri ricavi e proventi	92.422	50.220
Sopravvenienze attive	226.558	96.509
	9.198.168	10.297.682

La voce comprende anche le sopravvenienze attive riclassificate secondo i nuovi principi contabili come indicato in precedenza. Per la comparabilità dei valori è stato anche riclassificato il 2015.

Ricavi delle vendite e delle prestazioni

La voce presenta un saldo di € 8.879.188 ed è relativa alle prestazioni di servizio svolte nei confronti dei seguenti enti:

	31/12/2016	31/12/2015
Regione Piemonte	8.803.381	9.988.646
Comune di Torino	62.068	63.397
Altre imprese partecipate	//	20.000
Altre imprese / enti	13.739	78.910
TOTALE	8.879.188	10.150.953

I ricavi per prestazioni di servizi a favore della Regione Piemonte derivano dalle seguenti attività:

	31/12/2016	31/12/2015
Istruttoria pratiche di concessione dei finanziamenti	7.003.035	7.536.451
Altri affidamenti regionali	50.346	139.961
	7.053.381	7.676.412
Conguaglio art. 30 Convenzione Quadro 2010	1.750.000	2.312.234
TOTALE	8.803.381	9.988.646

La determinazione del conguaglio fa riferimento all'art. 30 della "Convenzione Quadro per gli Affidamenti diretti a Finpiemonte" nella versione rivista del 2/04/2010. L'articolo 30 stabilisce che la Regione corrisponde a Finpiemonte per ciascuno degli affidamenti un corrispettivo pari alla copertura dei costi diretti ed indiretti in due anticipazioni annuali che saranno oggetto di conguaglio con il consuntivo degli oneri effettivamente sostenuti nell'anno, approvato unitamente all'approvazione del bilancio.

I proventi per servizi verso il Comune di Torino si riferiscono essenzialmente alla gestione dei fondi destinati ai programmi di intervento in aree di degrado (D.M. n. 225/98), al progetto Microcredito ed alle iniziative di cui al D.M. n. 267/04.

L'attività svolta nei confronti di altri enti consiste essenzialmente nella prestazione di servizi rese a favore della Provincia di Biella (€ 10.339) e verso l'Unione delle Camere di Commercio (€ 3.400).

Altri ricavi e proventi

La voce ammonta in chiusura ad € 92.422 ed è così composta:

	31/12/2016	31/12/2015
Recuperi e rimborsi	92.414	50.511
Arrotondamenti e plusvalenze	7	(291)
Arrotondamenti all'unità di euro	1	//
TOTALE	92.422	50.220

Proventi Straordinari

La voce presenta un saldo di € 226.558 ed è così composta:

	31/12/2016	31/12/2015
Plusvalenze da alienazione cespiti	1	9
Utilizzo fondi rischi	52.241	//
Sopravvenienze attive	174.316	96.500
TOTALE	226.558	96.509

La voce sopravvenienze attive comprende interessi, emolumenti, proventi per prestazioni di servizio accertate in misura inferiore negli esercizi precedenti. In particolare, tra le sopravvenienze attive sono rilevati:

- € 159.868 a titolo compensi stanziati nell'esercizio precedente in relazione alle attività di gestione dei fondi e altri affidamenti regionali in misura inferiore;
- € 14.449 a titolo di maggiori stanziamenti di costi di competenza del precedente esercizio rispetto.

Sezione XIV

PROVENTI STRAORDINARI (Voce 80 dei ricavi)

La voce non è più presente come indicato alla voce 70. dei ricavi.

Parte D. Altre informazioni

Sezione I

“FAIR VALUE” DELLE IMMOBILIZZAZIONI FINANZIARIE

In merito all’informativa di cui all’art. 2427 bis, primo comma, n. 2, lettere a) e b) del Codice Civile relativamente alle immobilizzazioni finanziarie iscritte ad un valore superiore al “*fair value*”, si segnala che:

- il valore di bilancio della voce “altre partecipazioni” ricomprese nella voce “Partecipazioni “ non eccede il *fair value* delle stesse. Il *fair value* di tali partecipazioni viene considerato quale quota del patrimonio netto della partecipata detenuta ad Finpiemonte sulla base dei dati di bilancio della partecipata stessa al 31/12/2016 così come riportato nella Tavola 2 allegata al presente bilancio;
- il valore nominale della voce “Crediti” approssima il *fair value* stante la certezza di recuperare interamente il credito alla scadenza e stante l’esistenza in taluni casi di tassi remunerativi di interesse. Con riferimento alla voce “crediti verso altri”, i crediti risultanti dalle somme erogate ai consorzi di garanzia fidi ai sensi della legge n. 365/2000, tenuto conto di quanto indicato alla voce 30 dell’attivo, pur riducendosi per le insolvenze subite dalle imprese finanziate, non rappresentano un rischio per Finpiemonte S.p.A. in quanto tali insolvenze sono a carico della Regione;
- il *fair value* dei titoli di credito a reddito fisso e delle quote di fondi comuni, rappresentato dal valore di mercato, corrisponde al valore indicato alla sezione II dell’attivo patrimoniale della Nota Integrativa.

Sezione II

AMMINISTRATORI, SINDACI E DIPENDENTI

Compensi ad amministratori e sindaci

Gli emolumenti agli organi sociali includono i compensi agli amministratori per € 82.855 (€ 80.457 nell’esercizio 2015), comprensivi di emolumenti, gettoni, arretrati, contributi previdenziali e rimborsi spese, nonché i compensi ai sindaci per € 43.996 (€ 41.235 nell’esercizio 2015).

Consistenza al 31/12/2016 e media dei dipendenti per categoria

	31/12/2016	31/12/2015	Media
Dirigenti	4	4	4
Quadri	22	20	20
Impiegati	73	70	70
TOTALE	99	94	94

CORRISPETTIVO DELLA REVISIONE

In merito all’informativa di cui all’art. 2427, primo comma, n. 16 bis, del Codice Civile relativamente alle informazioni circa i compensi spettanti ai revisori , si segnala che nel corso del 2016 sono stati corrisposti i seguenti importi:

Per revisione legale dei conti annuali	29.400
Per altri servizi di verifica svolti	//
Servizi di consulenza fiscale	//
Altri servizi diversi dalla revisione contabile	//
TOTALE	29.400

OPERAZIONI CON PARTI CORRELATE

Si segnala che, al fine dell'applicazione del primo comma, numero 22 bis) dell'art. 2427 Cod.Civ., per la definizione di parte correlata si è fatto riferimento ai principi contabili internazionali adottati dall'Unione Europea.

Nel contesto di tale principi la Regione Piemonte, essendo l'unico cliente in ragione del rapporto di "società in house", non rappresenta parte correlata.

I rapporti con società controllate e collegate, costituenti invece parti correlate ai sensi dei principi contabili internazionali citati, sono stati dettagliatamente riportati nell'ambito delle precedenti sezioni della Nota Integrativa e posso essere così riassunti:

Tecnoparco del Lago Maggiore S.p.A	
Finanziamenti	345.891
Crediti al 31/12/2016	29.963
Interessi attivi 2016	7.530
Commissioni attive 2016	1.030
Environment Park S.p.A	
Finanziamenti	321.741
Crediti al 31/12/2016	101.585
Debiti al 31/12/2016	2.025
Interessi attivi 2016	//
Commissioni attive 2016	14.523
Locazione magazzino 2016	7.534
Tecnogrande S.p.A.	
Finanziamenti	293.961
Crediti al 31/12/2016	40.559
Interessi attivi 2016	4.927
Commissioni attive 2016	2.381

FATTI DI RILIEVO AVVENUTI DOPO LA CHIUSURA DELL'ESERCIZIO

I fatti di rilievo intervenuti dopo la chiusura dell'esercizio sono riportati nel paragrafo 2 della Relazione sulla gestione.

Si segnala che successivamente alla istituzione della nuova Funzione Risk Management, Compliance e Antiriciclaggio, sono stati indetti due bandi di gara, uno volto all'individuazione di una procedura informatica per il monitoraggio dei rischi, del rendimento dei portafogli finanziari e delle attività di tesoreria (base di gara euro 225.000 per cinque anni), mentre l'altro volto all'individuazione di un servizio di consulenza specialistica e di una piattaforma informatica per la gestione del rischio di riciclaggio (base di gara euro 450.000 per 5 anni).

A seguito della costituzione dell'Associazione non riconosciuta Anfir il Presidente di Finpiemonte è stato nominato Presidente dell'Associazione e del Comitato Direttivo. La quota associativa per il momento è prevista in euro 1.500.

REDAZIONE DEL BILANCIO IN CONTINUITA' AZIENDALE

Gli Amministratori della Società hanno redatto il Bilancio di esercizio nell'ambito della continuità aziendale in quanto non sussistono indicatori finanziari e/o gestionali né eventuali incertezze che possono comportare l'insorgere di dubbi sulla capacità della Società di continuare ad operare.

ATTIVITA' DI DIREZIONE E COORDINAMENTO EX ART. 2497, COD. CIV.

La Società è sottoposta ad attività di direzione e coordinamento, ai sensi dell'art. 2497, Cod. Civ., da parte della Regione Piemonte. Ai sensi dell'art. 2497-bis, Cod. Civ., vengono indicati nel seguito i dati essenziali dell'ultimo rendiconto approvato da parte del soggetto esercente l'attività di direzione e coordinamento (rendiconto al 31/12/2015, approvato con legge regionale del 5/12/2016, n. 24).

	Situazione e movimenti delle attività/passività			
	Consistenza al 1/1/2015	Variazioni		Consistenza al 31/12/2015
		<i>in aumento</i>	<i>in diminuzione</i>	
ATTIVITA'				
Attività finanziarie	3.949.562.503	14.054.724.656	12.923.681.993	5.080.605.166
Attività patrimoniali	1.420.820.846	79.795.844	6.101.361	1.494.515.329
		14.134.520.500	12.929.783.354	
TOTALE	5.370.383.349	1.204.737.146,52		6.575.120.495
PASSIVITA'				
Passività finanziarie	5.213.752.547	10.068.551.330	2.484.636.512	12.797.667.365
Passività patrimoniali	10.428.449.196	60.000	4.622.794.969	5.805.714.227
		10.068.611.330	7.107.431.481	
TOTALE	15.642.201.743	2.961.179.849,2		18.603.381.592
Eccedenza delle attività	- 10.271.818.394	-1.756.442.702,68		- 12.028.261.097
TOTALE	5.370.383.349	1.204.737.146,52		6.575.120.496
Dimostrazione del saldo finanziario e patrimoniale				
Saldo (riduzione) parte attiva		1.204.737.147		
Saldo (aumento) parte passiva		2.961.179.849		
Saldo finanziario e patrimoniale		- 1.756.442.703		

Conto generale delle attività e passività finanziarie

	<i>Situazione e movimenti delle attività/passività</i>			
	Consistenza al 1/1/2015	Variazioni		Consistenza al 31/12/2015
		<i>in aumento</i>	<i>in diminuzione</i>	
<u>ATTIVITA'</u>				
Consistenza al 1/1/2015	3.796.124.843			
- Residui riscossi depurati da movimenti patrimoniali			676.658.895	
- Residui riscossi relativi a movimenti patrimoniali			-	
- Residui eliminati		-	1.668.190.265	
- Entrate di competenza rimaste da riscuotere		3.208.264.639		
Consistenza al 31/12/2015				4.659.540.323
FONDO CASSA				
Consistenza al 1/1/2015	153.437.660			
- Riscossioni		10.846.460.017		
- Pagamenti			10.578.832.834	
Consistenza al 31/12/2015				421.064.843
TOTALI	3.949.562.503	14.054.724.656	12.923.681.993	5.080.605.166
<i>Variazioni della consistenza delle attività</i>		1.131.042.663		
<u>PASSIVITA'</u>				
Consistenza al 1/1/2015	5.213.752.547			
- Residui pagati			1.125.688.122	
- Residui eliminati per accertate insussistenze			1.358.948.391	
- Spese di competenza da pagare al 31/12/15		3.118.931.370		
Consistenza al 31/12/2015				5.848.047.405
TOTALI	5.213.752.547	3.118.931.370	2.484.636.512	5.848.047.405
Fondo pluriennale vincolato per spese correnti		73.716.668		73.716.668
Fondo pluriennale vincolato per spese in conto capitale		590.903.293		590.903.293
TOTALE FONDO PLURIENNALE VINCOLATO		664.619.960		664.619.960
Fondo crediti di dubbia esigibilità al 31/12/2015		754.203.300		754.203.300
Accantonamento residui perenti regionali al 31/12/2015		103.560.177		103.560.177
Fondo rischi per sentenza Corte D'Appello di Torino N. 465/10 del 12/12/2012 (D Lgs. N. 118/2011 e s.m.i.)		57.971.163		57.971.163

Fondo rischi per sentenza Corte Costituzionale n. 188/2015 - Trasferimenti a Province (D. Lgs. n. 118/2011)		45.482.188		45.482.188
Accantonamento per iscrizione di spese già finanziate dallo Stato o dall'Unione Europea		28.983.088		28.983.088
Fondo rischi per eventuale riassunzione di oneri già trasferiti al Commissario Straordinario ex legge n. 190/2014		54.749.388		54.749.388
Fondo vincolato da anticipazioni di liquidità ex DL 35/2013 - Contratti stipulati da Regione Piemonte (art. 1, comma 701, legge n. 208/2015)		3.039.313.611		3.039.313.611
Fondo vincolato da anticipazioni di liquidità ex DL 35/2013 - Contratti stipulati da Commissario Straordinario ex L. 190/2015 (Art. 1, comma 701, legge n. 208/2015)		1.761.731.110		1.761.731.110
Accantonamenti per vincoli da trasferimenti		18.191.130		18.191.130
Accantonamenti per altri vincoli		420.814.844		420.814.844
TOTALE ALTRI FONDI E ACCANTONAMENTI		6.285.000.000		6.285.000.000
TOTALE RESIDUI PASSIVI, FONDI E ACCANTONAMENTI	5.213.752.547	10.068.551.330	2.484.636.512	12.797.667.365
<i>Variazioni della consistenza delle passività</i>				
Eccedenza delle attività			7.583.914.818	
- al 1 gennaio 2015	- 1.264.190.044			
- al 31 dicembre 2015				-7.717.062.198
Saldo			-6.452.872.155	
TOTALI	3.949.562.503	1.131.042.663		-1.869.014.794

Conto generale delle attività e passività patrimoniali

	Situazione e movimenti delle attività/passività			
	Consistenza al 1/1/2015	Variazioni		Consistenza al 31/12/2015
		in aumento	in diminuzione	
ATTIVITA'				
Demanio regionale	252.545.107	278.308		252.823.415
Patrimonio non disponibile:				
Beni mobili	127.026.628	42.360.080	8.946	169.377.762
Beni Immobili	134.984.953	1.067.071		136.052.024
Programmi software	203.935.845	10.887.082	5.952.634	208.870.293
Patrimonio disponibile:				
Beni Immobili	550.578.034	1.790.031		552.368.065
TOTALE	1.269.070.566	56.382.572	5.961.580	1.319.491.558

<i>Crediti, titoli di credito, attività diverse</i>	77.970.939		139.781	77.831.158
<i>Accantonamento per restituzione di tipo "bullet" BOR 2006</i>	73.779.341	23.413.272	-	97.192.613
TOTALE	1.420.820.846	79.795.844	6.101.360	1.494.515.329
<i>Variazioni della consistenza delle attività</i>		73.694.483		
<u>PASSIVITA'</u>				
Debiti, mutui, prestiti a carico del bilancio regionale	4.189.991.310			
- (-) quota a carico delle ASL, come da L.R. 17/02	140.947.240			
<i>Totale debiti, mutui, prestiti a carico del bilancio regionale</i>	4.049.044.070		92.708.730	3.956.335.340
Debiti per emissioni BOR 2006	1.800.000.000			1.800.000.000
Debiti latenti a fronte di perenzione di residui passivi	969.236.811		969.236.811	-
Anticipazioni per pagamento debiti liquidi ed esigibili diversi da quelli sanitari e finanziari (D.L. 8/4/13 n.35 art. 2)	1.098.955.880		1.098.955.880	-
Anticipazioni per pagamento debiti certi ed esigibili degli Enti del Servizio Sanitario Nazionale (D.L. 8/4/13 n.35 art. 3)	1.940.357.731		1.940.357.731	-
Fondo Rischi per Sentenza 465/10 del 12/12/12	57.971.163		57.971.163	-
Passività Pregresse TPL	182.033.365		132.654.477	49.378.888
Fondo rischi per sentenza Corte Costituzionale n. 188/2015	49.832.079	-	49.832.079	-
Altri debiti latenti	108.382.183		108.382.183	-
Economie vincolate derivanti da fondi statali per sanità	141.117.948		141.117.948	-
Eccedenze accertamenti Poe Fesr 2008/14	31.517.968	60.000	31.577.968	-
TOTAL	10.428.449.196	60.000	4.622.794.969	5.805.714.227
<i>Variazioni della consistenza delle passività</i>		-4.622,734,969		

PROPOSTA DI DESTINAZIONE DELL'UTILE

Dopo aver illustrato le attività e i risultati conseguiti nell'esercizio 2016 che chiude con un utile netto di Euro 77.928 (corrispondente ad Euro 77.927,69),

Vi proponiamo la seguente destinazione dell'utile, ai sensi dell'art. 26 dello Statuto Sociale:

- Euro 7.793 pari al 10% alla riserva legale;
- Euro 7.793 pari al 10% al fondo rischi;
- Euro 15.586 pari al 20% alla riserva straordinaria;
- parte rimanente pari ad euro 46.756, a riserva straordinaria.

IL PRESIDENTE

(Fabrizio Gatti)

10. Tavole

TAVOLA 1
DISTRIBUZIONE TEMPORALE DELLE ATTIVITA' E DELLE PASSIVITA'

	Fino a 3 mesi	Fino a 12 mesi	Fino a 5 anni	Oltre 5 anni	Durata indeterminata	Totale
Attivo						
Crediti verso enti creditizi	602.982.076					602.982.076
Crediti verso enti finanziari			11.939.253			11.939.253
Crediti verso la clientela:						
per servizi	17.117.642					17.117.642
finanziamenti	150.658		663.952			814.610
finanziamenti erogati con fondi BEI	4.946.810	14.830.031	40.929.889	5.420.025	6.115.049	72.241.804
altri	81.067		1.036.679		219.310	1.337.056
Altre attività	21.328.914	33.284	62.572	55.784		21.480.554
Passivo						
Debiti verso enti creditizi	0					0
Finanziamento BEI		23.879.502	35.940.984	8.888.888		68.709.374
Altre passività (1)	4.691.042				513.209.892	517.900.934

(1) Comprende le somme erogate dalla Regione e dal Comune di Torino per l'erogazione di finanziamenti a valere su leggi regionali, comunali e comunitarie in relazione ai quali la restituzione avverrà entro la data di chiusura dei singoli programmi di intervento

TAVOLA 2

ELENCO DELLE PARTECIPAZIONI AL 31 DICEMBRE 2016

Denominazione	Sede	Attività svolta	Patrimonio netto al 31/12/2016	di cui: Risultato d'esercizio	Quota di possesso %	Patrimonio pro-quota (A)	Valore di bilancio (B)	Differenza (A) - (B)	
PARTECIPAZIONI IN IMPRESE DEL GRUPPO									
<i>Partecipazioni rilevanti</i>									
P.S.T. S.p.A. Parco Scientifico e Tecnologico in Valle di Scrivia	TORTONA	Realizzazione di un parco scientifico, tecnologico e delle telecomunicazioni in Valle Scrivia	7.313.554	11.925	79,238	5.795.138	3.611.605	2.183.533	
TECNOPARCO DEL LAGO MAGGIORE S.p.A. in liquidazione	VERBANIA	Progettazione e realizzazione di un Parco Tecnologico sul Lago Maggiore	1.270.628	(267.803)	78,178	993.352	993.352	0	
Totale partecipazioni in imprese del gruppo							4.604.957		
PARTECIPAZIONI									
<i>Partecipazioni rilevanti</i>									
BIOINDUSTRY PARK "Silvano Fumero" S.p.A.	COLLERETTO GIACOSA	Progettazione, realizzazione e sviluppo di un Parco Scientifico a vocazione bioindustriale	13.659.641	82.757	39,213	5.356.389	4.960.378	396.011	
PARCO SCIENTIFICO TECNOLOGICO PER L'AMBIENTE ENVIRONMENT PARK TORINO S.P.A.	TORINO	Realizzazione di un parco scientifico tecnologico per l'ambiente	16.420.408	(199.719)	38,656	6.347.553	4.408.029	1.939.524	
INCUBATORE D'IMPRESA DEL POLO DI INNOVAZIONE DI NOVARA S.C.R.L.	NOVARA	Realizzazione di un Incubatore polisettoriale nell'ambito di un polo di innovazione	351.836	12.848	49,000	172.400	149.311	23.089	
SOCIETA' PER LA GESTIONE DELL'INCUBATORE DI IMPRESE E IL TRASFERIMENTO TECNOLOGICO DELL'UNIVERSITA' DEGLI STUDI DI TORINO Soc.Cons.a. r.l.- 213T	TORINO	Promozione e sostegno e creazione nuove imprese; trasferimento all'industria delle conoscenze e dei risultati della ricerca dei consorziati	237.934	176.907	25,000	59.484	7.268	52.216	

Denominazione	Sede	Attività svolta	Patrimonio netto al 31/12/2016	di cui: Risultato d'esercizio	Quota di possesso %	Patrimonio pro-quota (A)	Valore di bilancio (B)	Differenza (A) - (B)
TECNOGRANDA S.p.A.	DRONERO	Progettare, gestire Centro per l'innovazione tecnologica e di servizi alle imprese nella zona di Dronero	152.394	(760.968)	34,834 (2)	53.085	5.178	47.907
VIRTUAL REALITY & MULTIMEDIA PARK S.p.A. in liquidazione	TORINO	Promozione della multimedialità con particolare riguardo alla realtà virtuale ed alle sue applicazioni; progetto allestimento tecnologico dell'area FERT	-3.837.937	(3.158)	23,448 (2) -	899.922	- -	899.922
Totale Partecipazioni Collegate							9.530.164	
Altre partecipazioni								
COMITATO PROMOTORE INFOMOBILITA'-LOGISTICA E MOBILITA' SOSTENIBILI	TORINO	Promozione lo sviluppo di azioni per lo sviluppo dell'infomobilità, mobilità sostenibile e logistica					20.000	
COMITATO PROMOTORE PROGRAMMA GALILEO	TORINO	Promuovere la raccolta ed elaborazione dati studi fattibilità per candidatura Piemonte e Torino a sede attività connesse con programma navigazione satellitare "Galileo"					25.000	
COMITATO PROMOTORE AEROSPAZIALE PIEMONTE	TORINO	Promuovere la nascita di un network per lo sviluppo e la valorizzazione delle eccellenze del settore aerospaziale presenti sul territorio piemontese, ponendo le basi per lo sviluppo di un distretto tecnologico aerospaziale					20.000	
COMITATO PARCO SCIENTIFICO PER LA RICERCA TRASLAZIONALE SULLE MALATTIE AUTOIMMUNI NELLA CITTA' DI NOVARA	NOVARA	Promuovere la nascita di un Parco Scientifico per l'integrazione delle attività di ricerca, diagnosi, cura, formazione, trasferimento tecnologico e incubazione d'impresa rivolto alle malattie autoimmuni					10.000	

Denominazione	Sede	Attività svolta	Patrimonio netto al 31/12/2016	di cui: Risultato d'esercizio	Quota di possesso %	Patrimonio pro-quota (A)	Valore di bilancio (B)	Differenza (A) - (B)	
FONDAZIONE TORINO WIRELESS	TORINO	Promozione e creazione di un distretto tecnologico per rafforzare la ricerca e lo sviluppo nelle tecnologie dell'informazione e delle telecomunicazioni	8.762.328	(512.818)	(1)		120.000		
SOCIETA' PER LA GESTIONE DELL'INCUBATORE DI IMPRESE INNOVATIVE DEL POLITECNICO DI TORINO Soc. Cons. p.a.	TORINO	Promozione all'interno dei corsi istituzionali del Politecnico delle culture imprenditoriali azioni di formazione e messa a disposizione di servizi	1.430.590	23.311	16,667 (2)	238.432	151.195	87.237	
Totale Altre Partecipazioni							346.195		
TOTALE GENERALE								14.481.316	

(1) Sottoscritta interamente con utilizzo fondi regionali e pertanto non svalutata

(2) Bilancio 31/12/2015. Bilancio 2016 ancora da approvare.

TAVOLA 3

MOVIMENTI DELLE IMMOBILIZZAZIONI IMMATERIALI

Voce	Situazione al 31/12/2015				
	Costo 1	Rivalutaz. 2	Ammort. 3	Svalutaz. 4	Netto contabile 5=1+2-3-4
<u>Immobilizzazioni immateriali</u>					
Costi di impianto e di ampliamento					
Costi di ricerca, di sviluppo e di pubblicità					
Diritti di brevetto industriale e di utilizzazione delle opere dell'ingegno	4.048.562	-	3.840.575	-	207.987
Concessioni, licenze, marchi e diritti simili	10.000	-	3.892	-	6.108
Avviamento	-	-	-	-	-
Immobilizz.in corso e acconti	-	-	-	-	-
Altre	427.177	-	406.868	-	20.309
TOTALE	4.485.739	-	4.251.335	-	234.404

Voce	Movimenti dell'esercizio							
	Acquisizione 6	Riclassific. 7	Alienazioni			Rivalutaz. 11	Ammort. 12	Svalutaz. 13
			Costo 8	Rivalutaz. 9	Ammortamenti 10			
<u>Immobilizzazioni immateriali</u>								
Costi di impianto e di ampliamento								
Costi di ricerca, di sviluppo e di pubblicità								
Diritti di brevetto industriale e di utilizzazione delle opere dell'ingegno	356.204	-			-		246.306	
Concessioni, licenze, marchi e diritti simili	-						556	
Avviamento	-							
Immobilizz.in corso e acconti	-	0	-					
Altre	-						7.996	
TOTALE	356.204	-	-	-	-	-	254.858	-

Voce	Situazione al 31/12/2016				
	Costo 14=1+6+7-8	Rivalutaz. 15=2-9-11	Ammort. 16=3-10+12	Svalutaz. 17=4+13	Netto contabile 18=14+15-16-17
<u>Immobilizzazioni immateriali</u>					
Costi di impianto e di ampliamento					
Costi di ricerca, di sviluppo e di pubblicità					
Diritti di brevetto industriale e di utilizzazione delle opere dell'ingegno	4.404.766		4.086.881		317.885
Concessioni, licenze, marchi e diritti simili	10.000		4.448		5.552
Avviamento	-		-		-
Immobilizz.in corso e acconti	-		-		-
Altre	427.177		414.864		12.313
TOTALE	4.841.943	-	4.506.193	-	335.750

TAVOLA 4

MOVIMENTI DELLE IMMOBILIZZAZIONI MATERIALI

Voce	Situazione al 31/12/2015				
	Costo 1	Rivalutaz. 2	Ammort. 3	Svalutaz. 4	Netto contabile 5=1+2-3-4
<u>Immobilizzazioni materiali</u>					
Terreni e Fabbricati					
Impianti	140.262		129.900		10.362
Mobili e arredi	451.667		420.180		31.487
Macchine elettriche ed elettroniche	262.236		211.410		50.826
Automezzi	-		-		-
Anticipi a fornitori					
TOTALE	854.165		761.490		92.675

Voce	Movimenti dell'esercizio							
	Acquisizione 6	Riclassific. 7	Alienazioni			Rivalutaz. 11	Ammortam 12	Svalutaz. 13
			Costo 8	Rivalutaz. 9	Ammortamenti 10			
<u>Immobilizzazioni materiali</u>								
Terreni e Fabbricati								
Impianti	-		-		-		6.913	
Mobili e arredi	-		-		-		8.664	
Macchine elettriche ed elettroniche	6.912		3.766		1.879		20.992	
Automezzi			-					
Anticipi a fornitori								
TOTALE	6.912		3.766		1.879		36.569	

Voce	Situazione al 31/12/2016				
	Costo 14=1+6+7-8	Rivalutaz. 15=2-9-11	Ammort. 16=3-10+12	Svalutaz. 17=4+13	Netto contabile 18=14+15-16-17
<u>Immobilizzazioni materiali</u>					
Terreni e Fabbricati					
Impianti	140.262		136.813		3.448
Mobili e arredi	451.667		428.844		22.823
Macchine elettriche ed elettroniche	265.382		230.523		34.860
Automezzi	-		-		-
Anticipi a fornitori					
TOTALE	857.311		796.180		61.131

TAVOLA 5

Rilevazione delle imposte differite e anticipate ed effetti conseguenti

(ai sensi art. 2427 n.14 Cod. Civ.)

	31/12/2015			Variazione								31/12/2016		
	Ammontare delle differenze temporanee (1)	Effetto fiscale		Per utilizzo			Accantonamento 2016			Totale a c/economico		Ammontare delle differenze temporanee (1)-(4)-(7)	Effetto fiscale	
		Ires	Irap	Ammontare utilizzi (4)	Effetto fiscale		Ammontare accantonam. (7)	Effetto fiscale		Ires (5)+(8)	Irap (6)+(9)		Ires (2)-(5)-(8)	Irap (3)-(6)-(9)
		27,5%	3,90%		Ires 27,5%	Irap 3,90%		Ires 27,5%	Irap 3,90%					
Imposte anticipate														
<i>Fondi per rischi ed oneri</i>	253.982	69.845	-	52.241	14.366	-	-	-	-	(14.366)	-	201.741	55.479	-
<i>Svalutazioni di crediti</i>	265.073	72.895	-	-	-	-	-	-	-	-	-	265.073	72.895	-
<i>Premi e bonus a dipendenti</i>	425.847	117.108	-	425.847	117.108	-	-	-	-	(117.108)	-	-	-	-
<i>Compensi ad amministratori</i>	2.904	799	-	2.904	799	-	-	-	-	(799)	-	-	-	-
<i>Compensi a sindaci e revisori</i>	37.970	10.442	-	37.970	10.442	-	-	-	-	(10.442)	-	-	-	-
	985.776	271.100	-	518.962	142.715	-	-	-	-	(142.715)	-	466.814	128.385	-
		271.100								(142.715)			128.385	
<i>Costi di competenza esercizi successivi</i>	-	-	-	-	-	-	-	-	-	-	-	-	-	-
	-	-	-	-	-	-	-	-	-	-	-	-	-	-
Imposte differite e anticipate nette a conto economico										(142.715)				

Tavola 6

Incrementi Fondi Regionali - Bilancio al 31/12/2016

<i>Fondo</i>	<i>Accredito da Enti</i>	<i>Competenze di c/c</i>	<i>Rimborsi di Beneficiari</i>	<i>Interessi su Finanziamenti</i>	<i>Sistemazioni Errati Accrediti</i>	<i>TOTALE ENTRATE</i>
FONDI REGIONE PIEMONTE						
001 - L.R. 21/97 - ARTIGIANATO	- -	474	1.640.059	28.731 -	7.616	1.660.700
002 - L.R. 56/86 - INNOVAZIONE	-	325	49.810	2.598	-	52.732
003 - AZIONE 3.2 DOCUP 94/96	- -	269	1.746	-	-	1.477
004 - L.R. 67/94	- -	102	1.648	-	-	1.546
005 - L.R. 22/97 - IMPRENDITORIA GIOVANILE	- -	379	176.373	7.126	-	183.120
006 - L.R. 18/94 - COOPERAZIONE SOCIALE	-	4.274	359.189	13	9.792	373.268
007 - AZIONE 3.2 DOCUP 97/99	-	1.571	41.297	-	-	42.868
008 - AZIONE 5.3 DOCUP 97/99	- -	123	-	-	- -	123
009 - AZIONE 3.3 OBIETTIVO 5B	- -	123	-	-	- -	123
011 - AZIONE 6.3 DOCUP 97/99	- -	123	-	-	- -	123
012 - MISURA 1.5B PRESTITI PARTECIPATIVI	- -	210	3.700	-	-	3.490
014 - L.R. 28/99 - COMMERCIO	-	9.069	6.067.066	41.192 -	43.789	6.055.400
016 - TURISMO L.R. 18/99 - 2000	-	502	-	-	-	502
017 - TURISMO L.R. 4/2000	-	7.334	-	-	-	7.334
018 - SPORT L.R. 18/2000 D.D 98	-	-	-	-	-	-
021 - TURISMO L.R. 18/99 - 2001	-	4.426	328.329	679	-	333.435
023 - LEGGE 215/92 - IMPR. FEMMINILE IV BANDO	- -	977	78.856	894	2.000	80.773
024 - LINEA 1.2A - OB2 - INTERNAZ.	- -	474	26.374	1.575	-	27.475
025 - LINEA 1.2A - PHO - INTERNAZ.	- -	62	-	-	- -	62
026 - LINEA 2.1B - OB.2 - FONDO ROTATIVO	-	1.326	209.143	3.370	-	213.839
027 - LINEA 2.1B - PHO - FONDO ROTATIVO	-	77	14.800	-	-	14.877
028 - LINEA 2.1D - OB2 - PRESTITI BEI	- -	60	-	0 -	0 -	60
029 - LINEA 2.1D - PHO - PRESTITI BEI	- -	51	-	-	- -	51
030 - LINEA 2.2C - OB2 - CONSULENZE STRAT.	- -	492	10.044	3.512	-	13.064
031 - LINEA 2.2C - PHO - CONSULENZE STRAT.	- -	62	-	-	- -	62
032 - LINEA 2.4C - OB2 - E-BUSINESS	- -	2.781	154.027	6.062	-	157.308
033 - LINEA 2.4C - PHO - E-BUSINESS	- -	61	-	-	- -	61
034 - LINEA 4.1B - OB2 - RIQUAL. URBANA	- -	29	-	-	- -	29
035 - LINEA 4.1B - PHO - RIQUAL. URBANA	-	2.112	-	-	-	2.112
037 - LINEA 2.2B - OB.2 PRESTITI PARTECIPATIVI	- -	7	338.026	44.613 -	5.556	377.077
038 - LINEA 2.2B - PHO PRESTITI PARTECIPATIVI	- -	53	126.417	-	-	126.364
043 - LLRR 28/99 E 21/97 - SEZIONE EMERGENZE	-	51	165.524	2.196	-	167.770

<i>Fondo</i>	<i>Accredito da Enti</i>	<i>Competenze di c/c</i>	<i>Rimborsi di Beneficiari</i>	<i>Interessi su Finanziamenti</i>	<i>Sistemazioni Errati Accrediti</i>	<i>TOTALE ENTRATE</i>
046 - TURISMO L.R. 4/2000 - BANDO 2002	-	65.869	-	-	-	65.869
047 - TURISMO L.R. 18/99 - 2002	-	10.449	94.336	5.462	34	110.212
048 - LINEA 4.2A - OB2 - CREAZIONE IMPRESA	-	439	49.701	188	-	50.328
049 - LINEA 4.2A - PHO - CREAZIONE IMPRESA	- -	55	7.039	-	-	6.984
051 - LINEA 2.6A - OB.2 - AMBIENTE	-	1.849	-	-	-	1.849
052 - LINEA 2.6B - OB2 - RICERCA	-	68	-	-	-	68
053 - LINEA 2.6B - PHO - RICERCA	- -	911	35.178	1.287	-	35.554
054 - LINEA 3.3 - OB2 - RIQUALIFIC. LOCALE	- -	64	-	-	- -	64
055 - LINEA 3.3 - PHO - RIQUALIFIC. LOCALE	- -	64	-	-	- -	64
056 - TURISMO L.R. 18/99 - 2003	-	1.140	2.275	20	-	3.396
057 - LEGGE 215/92 - IMPR. FEMMINILE V BANDO	- -	736	66.402	308	363	65.611
064 - L.R. 16/84 - CINEMA	- -	109	46.875	-	-	46.766
069 - L.R. 12/04 - FONDO GARANZIA FEMMINILE	-	13.482	10.626	2	-	24.111
079 - TURISMO L.R. 18/99 - 2004	-	5.109	57.942	106	-	63.157
084 - L.R. 23/04 - COOPERAZIONE	- -	11.868	5.027.210	32.214	35.046	5.082.602
085 - L.R. 23/02 - TELERISCALDAMENTO	- -	122	-	-	- -	122
088 - TURISMO L.R. 4/2000 - BANDO 2006	-	11.530	-	-	-	11.530
089 - LEGGE 215/92 - IMPR. FEMMINILE VI BANDO	- -	41	88.698	1.040	41.153	130.850
090 - L.R. 23/02 - RISPARMIO ENERGETICO	- -	173	5.274	1	-	5.102
091 - L.R. 23/02 - INT. DIMOSTR. I GRADO 06	- -	156	-	-	- -	156
092 - POR FESR 07/13 - MANUNET 2007	- -	132	-	-	- -	132
094 - L.R. 16/84 - CONTRIBUTI	-	-	-	-	-	-
098 - BANDO VOUCHER	-	381	9.638	2.202	-	12.220
100 - POR FESR 07/13 - MISURA RI3	-	1.500	86.982	145	-	88.626
101 - CIPE	- -	141	-	-	- -	141
104 - POR FESR 07/13 - MANUNET 2008	- -	125	-	-	- -	125
106 - L.R. 23/02 - INT. DIMOSTR. I GRADO 07	-	880	-	-	-	880
107 - EDILIZIA SCOLASTICA 2007/2009	- -	60.865	4.167	-	- -	56.698
108 - L.R. 23/02 - INT. DIMOSTR. II GRADO 06	- -	159	-	-	- -	159
109 - L.R. 23/02 - IMP. FOTOVOLTAICI DIMOSTR.	-	663	250.000	-	-	250.663
110 - L.R. 23/02 - FOTOVOLTAICO PICCOLA TAGLIA	-	2.828	438.815	297	467	442.407
111 - POR FESR 07/13 - ASSE II MIS.1 - ENERGIA	-	167.109	12.811.877	16.210	-	12.995.196
112 - POR FESR 07/13 - ASSE II MIS.2 - ENERGIA	-	20.227	1.823.082	5.165	-	1.848.473
115 - POR FESR 07/13 - MIS.I.1.1 - AEROSPAZIO	-	125	128	-	-	252
116 - L.R. 18/99 TURISMO - FONDO ROTATIVO	-	2.195	4.031.655	17.776	5.203	4.046.423

Fondo	Accredito da Enti	Competenze di c/c	Rimborsi di Beneficiari	Interessi su Finanziamenti	Sistemazioni Errati Accrediti	TOTALE ENTRATE
117 - LEGGE 365/2000 - ALLUVIONE	- -	447	30.000	-	-	29.553
118 - L.R. 01/2002 - AGENZIE DI VIAGGIO	-	33	-	-	-	33
119 - L.R. 23/02 - INT. STRATEG. I GRADO 07	-	2.679	204.619	-	-	207.299
120 - POR FESR 07/13 - ASSE II MIS.3 - ENERGIA	-	10.717	1.586.179	401	-	1.597.297
121 - L.R. 23/02 - TELERISC. E TELERAFFR.	-	388	250.000	-	-	250.388
123 - POR FESR 07/13 - ASSE I MIS. I.3.1 - ICT	- -	307	22.955	4	-	22.652
124 - POR FESR 07/13 - ASSE I MIS. I.3.2 - ICT	-	159	62.130	521	-	62.810
125 - L.R. 34/06 - TURISMO RELIGIOSO	-	119	-	-	-	119
126 - CIPE - CONVERGING	-	4.647	-	-	-	4.647
127 - POR FESR 07/13 - SISTEMI AVAN. DI PROD.	-	671	1.546	-	-	2.218
129 - POR FESR 07/13 - MANUNET 09 MIS1.1.3	- -	116	-	-	- -	116
130 - TURISMO L.R. 4/2000 - BANDO 2008	-	3.105	-	-	-	3.105
131 - POR FESR 07/13- RIASS. PMI NON ARTIGIANE	-	67.281	77.596	-	-	144.877
132 - GRANDI ACCORDI	-	1.635	-	-	-	1.635
133 - L.R. 23/02 - INT.STRATEG. II GRAD. 07	- -	153	-	-	- -	153
134 - L.R. 23/02 - INT. DIMOSTR. II GRADO 07	-	81	-	-	-	81
135 - L.R. 4/06 - SCIENZE UMANE E SOCIALI	-	28	-	-	-	28
136 - POR FESR 07/13 - BIOTECNO. SCIENZE VITA	436.370 -	163	5.811	-	-	442.018
137 - CONTRIBUTI CULTURA 2009	-	-	-	-	-	-
138 - RISCOSSIONI COATTIVE DOCUP 00/06	- -	271	12.068	-	-	11.797
139 - M4FSE - FINANZ. NUOVE IMPRESE SPORT. PR.	- -	485	26.206	484	-	26.205
140 - M5FSE - IMPRESE SPINOFF DA INCUB. UN.	- -	40	-	-	- -	40
141 - POR FESR 07/13- ASSE I MIS I.1.3 INN.PMI	3.085.784	70.752	21.580.001	30.498 -	20.644	24.746.392
144 - PROMOZIONE SPORTIVA 2009/10	- -	132	-	-	- -	132
145 - L.R. 22/09 - AGENZIE FORMATIVE	-	63.110	-	-	-	63.110
146 - L.R. 1/09 - Artigiani	-	385.314	8.012.819	10.579 -	5.275	8.403.436
147 - POR FESR 07/13 ASSE 1 POLI INN. PROGETTI	-	77	169.307	415	-	169.798
148 - SPORT L.R. 18/2000 D.D 618	- -	127	-	-	- -	127
149 - L.R. 18/2008 - PICCOLA EDITORIA	- -	65	-	-	- -	65
150 - POR FESR07/13-ASSE I MIS I.1.3 MICRO IMP	-	15.756	10.175.665	4.024	7.813	10.203.257
151 - L.R. 34/04 FONDO GARANZIA GRANDI IMPRESE	-	95.752	195.251	-	-	291.004
152 - L.R. 75/96 - PROMOZIONE TURISTICA	- -	58	-	-	- -	58
153 - L.R 11/08 - FONDO SOLIDARIETA' FEMMINILE	- -	159	-	-	- -	159
154 - POR FESR 07/13 ASSE 1 POLI INN. SERVIZI	4.750.000 -	92	-	-	-	4.749.908
157 - L.R. 30/09 MICROCREDITO REGIONALE	-	5.187	514	-	-	5.701

Fondo	Accredito da Enti	Competenze di c/c	Rimborsi di Beneficiari	Interessi su Finanziamenti	Sistemazioni Errati Accrediti	TOTALE ENTRATE
158 - LR34/04 ASSE2 MIS.CR4-CONFIDI PIEMONTESEI	- -	35	-	-	- -	35
159 - ALLUVIONE 2008	-	238.224	-	-	- -	238.224
160 - LR 34/09 SOSTEGNO LAVORATORI	-	74.176	14.116	0 -	559	87.733
161 - CONTRIBUTI CULTURA 2010	- -	129	6.000	-	-	5.871
162 - POR FESR 07/13- ASSE I.1.3 SIST.TEL.LOC.	- -	187	-	-	- -	187
163 - L.R. 34/04 MIS. IV.1. PRESTITI PART.	-	8.100	2.830.475	272	-	2.822.647
166 - L.R. 18/00 IMP. SPORTIVA	-	-	-	-	-	-
167 - POR FESR 07/13 ASSE 1 P.I.S. CALL INTERM	- -	163	18.761	-	-	18.598
168 - POR FESR 07/13 MANUNET 10 AS1 MISI.1.3	-	129	26.165	-	-	26.294
169 - POR FESR 07/13 ASSE1 MISI.1.3 CROSNET 10	- -	177	-	-	- -	177
170 - L.R. 34/08 AUTOIMPIEGO E CREAZ. IMPRESA	- -	577	1.276.894	3.489	2.468	1.282.275
171 - TORINO WIRELESS	- -	193	-	-	- -	193
172 - L.R. 2/09 ART. 42 - ART. 44 FONDO NEVE	- -	8	-	-	- -	8
173 - L.R. 2/09 ART. 43 FONDO NEVE	-	3.661	-	-	-	3.661
174 - POR FESR 07/13-PSO MIS.II.8 - PIU GREEN	-	6.017	2.096.837	1.814	-	2.104.669
175 - POR FESR 07/13 MIS.I.1.1 AGROALIMENTARE	-	1.022	-	-	-	1.022
176 - PSO - MISURA I.1 - PIU LAVORO	-	509	4.724 -	194	-	5.039
177 - L.R. 34/04 MIS. IV.1 START UP	-	502	140.032	23	-	140.557
178 - L.R. 18/10 AGENZIE FORMATIVE- CONTRIBUTI	- -	133	6.775	-	-	6.642
179 - PSO ASSE II-MIS II.1 INNOVATION VOUCHER	-	2.827	-	-	-	2.827
180 - PSO ASSE II MIS II.4 - PIU EXPORT	- -	47	-	-	- -	47
181 - POR FESR 07/13- ASSE 1 POLI CALL SERVIZI	- -	44	-	-	- -	44
182 - PSO MISURA II.3 - PIU' SVILUPPO	-	41.536	-	-	-	41.536
183 - PSO MIS.II.4 -PIU EXPORT-PROGETTI INTEG	- -	55	-	-	- -	55
184 - POR FESR 07/13 - SMOBILIZZO CREDITI	- -	39.501	-	-	- -	39.501
185 - RISCOSSIONI COATTIVE DIR. 15	- -	518	4.663	-	-	4.145
186 - POR FESR 07/13-POLI INNOV. II PROGRAMMA	-	100	907	-	-	1.007
187 - PROMOZIONE SPORTIVA 2011-2015	-	341	-	-	-	341
189 - L.R. 34/04 ELECTROMOBILITY +	-	254	-	-	-	254
191 - L.R.34/04 FONDO REG. RIASS. PMI SET. AGR	- -	53	3.071	-	-	3.017
192 - CONTRIBUTI CULTURA 2011	- -	7	4.924	125	-	5.041
193 - EDILIZIA SCOLASTICA	-	68.708	-	-	- -	68.708
194 - BANDO MARCO POLO - BORSE "MERITO"	-	-	-	-	-	-
195 - BANDO MARCO POLO - BORSE "REDDITO"	-	-	-	-	-	-
196 - POR FESR 07/13 ASSE1 MISI.1.3 CROSNET 11	- -	121	-	-	- -	121

Fondo	Accredito da Enti	Competenze di c/c	Rimborsi di Beneficiari	Interessi su Finanziamenti	Sistemazioni Errati Accrediti	TOTALE ENTRATE
200 - POR FESR 07/13 MANUNET II 2011 MIS.I.1.3	- -	128	2.104	-	-	1.976
201 - POR FESR 07/13 POLI CALL INTERMEDIA 2011	- -	171	1.165	-	-	994
202 - LR18/84 LR25/10 PIANO INTERVENTI A FAVOR	2.500.000	7.794	-	8.324	-	2.516.119
203 - L.R.23/02 CONTR. EDIFICI ZERO ENERGIA	-	1.131	-	-	-	1.131
205 - PSO MIS II.5 - CONTRATTO DI INSEDIAMENTO	-	49.015	-	-	-	49.015
206 - L.R.34/04 ASSE1 MIS.RI.7- REALIZ. HANGAR	- -	82	-	-	- -	82
207 - POR FESR 07/13 -ASSEI MIS I.1.3 CINE.DIG	- -	159	-	-	- -	159
208 - L.R.34/04 PROG 06/08-MIS.INT2 CONTR INSE	-	184	-	-	-	184
210 - TRASFERIMENTI A PROVINCE	-	-	-	-	-	-
211 - POR FESR 07/13-POLI INNOV. TERZO PROGR.	-	40	19.261	-	-	19.301
213 - FONCOOPER - REGIONE PIEMONTE	-	3.331	444.090	46.401	-	493.822
214 - L.R. 9/09 BANDI OPEN	- -	184	-	-	- -	184
215 - POR FESR 07/13 - BANDO WISP	-	962	-	-	-	962
216 - POR FESR 07/13 ManUNET II 2012	- -	17	-	-	- -	17
217 - Contributi Cultura 2012	782.337 -	42	8.488	5	-	790.787
218 - POR FESR 07/13 POLI CALL SERVIZI 2012	- -	170	-	-	- -	170
219 - L.R. 34/04 - MIS. 2 Piano Giovani 11/13	- -	130	-	-	- -	130
220 - L.R. 34/04 - MIS. 5 Piano Giovani 11/13	200.000 -	57	-	-	-	199.943
221 - L.R.18/99 ANNO 2010	-	565	-	-	-	565
222 - PSO MISURA II.3 LINEA A	-	1.466	-	-	-	1.466
223 - POR-FSE AZIONE 4 2012-2013	- -	355	34.736	415	-	34.796
224 - POR-FSE AZIONE 5 2012-2013	- -	176	-	-	- -	176
225 - L.R.2/09 GRANDI STAZIONI 2011	- -	43	-	-	- -	43
226 - L.R. 34/04 - MIS. 6 PIANO GIOVANI 11/13	-	325	-	-	-	325
227 - L.R. 34/04 AZIENDE IN CRISI	2.212.916	1	-	-	-	2.212.917
228 - P.I. MISURA VOUCHER SINGOLI 2012	- -	114	-	-	- -	114
231 - POR FESR 07/13 CREAT. DIG. GIOV.	- -	161	-	-	- -	161
232 - L.R.34/04 RETI DI IMPRESA	- -	88	-	-	- -	88
234 - L.R. 23/02 RISPARMIO ENERGETICO ED. 2013	-	8.474	2.834	-	-	11.308
235 - POR FESR 07/13 I.3.2 TIC COMMERCIO	- -	157	-	-	- -	157
236 - LR2/09 ART.42/44 ANNO 2011	-	267	-	-	-	267
237 - LR 34/04 ASSE 3 MIS 3.1 BIS-CONTR INSED	-	1.001	-	-	-	1.001
238 - LR75/96 PROMOZIONE TURISTICA 2011-2014	- -	74	-	-	- -	74
239 - FONDO DI FINANZIAMENTO ALLA CULTURA	-	213	-	-	-	213
240 - LR2/09 ART43 FDO NEVE 2011	-	2.051	-	-	-	2.051

Fondo	Accreditato da Enti	Competenze di c/c	Rimborsi di Beneficiari	Interessi su Finanziamenti	Sistemazioni Errati Accrediti	TOTALE ENTRATE
241 - POR FESR 07/13 POLI STUDI FATTIB.12/13	- -	168	-	-	- -	168
243 - PAR FSC - BEI	-	4	-	-	-	4
244 - LR34/04 MIS 2.7 INT. CONFIDI	-	10.294	-	-	-	10.294
245 - POR FESR 07/13 AEROSPAZIO 2	3.012.100	1.720	25.561	276	-	3.039.657
246 - POR FESR 07/13 MIS.I.1.1 - AUTOMOTIVE	-	7.370	22.481	-	-	29.851
247 - PSO PIU SVILUPPO II - BEI	-	89	-	-	-	89
248 - L.R. 18/2008 PICCOLA EDIT. CONTRIB.12/15	270.000 -	102	-	-	-	269.898
249 - RISCOSSIONI COATTIVE DIR. 21	- -	206	2.073	-	-	1.867
250 - BANDO AMIANTO A-ZERO	-	3.633	-	-	-	3.633
251 - PIANO GIOVANI MISURA 7	- -	153	-	-	- -	153
252 - BANDO SEZIONI PRIMAVERA	1.572.000	373	-	-	-	1.572.373
253 - L.R.22/09 AGEN.FORM. SMOBILIZZO CREDITI	-	-	-	-	-	-
254 - POR FESR 07/13 POLI CALL SERVIZI 2013	- -	155	-	-	- -	155
255 - POR FESR 07/13 LINEA I.1 BFF	- -	159	-	-	- -	159
256 - POR FESR 07/13 LINEA I.2 FER	- -	106	128	-	-	22
257 - L.R. 23/02 LINEA II.1 - ZEB 2013	-	32	23.177	-	-	23.209
258 - POR FESR 07/13 LINEA II.4 PIU GREEN 13	-	14.187	3.233.776	372	-	3.248.335
259 - LR 34/08 MISURA 2.A RIATTIVO	-	620	-	-	-	620
261 - PAR FSC 07/13 REG. DI AIUTO	-	408	-	-	-	408
262 - PAR FSC 2.4 REINDUSTRIALIZZAZIONE	- -	135	-	-	- -	135
263 - P.I. VOUCHER SINGOLI 2013	-	27	-	-	-	27
264 - PAR FSC - POLI IV PROGRAMMA ANNUALE	3.448.022 -	228	-	-	-	3.447.794
266 - SCUOLA DIGITALE BANDO 2013	- -	134	-	-	- -	134
267 - IMPIANTISTICA SPORTIVA BANDO 2011	-	3.608	-	-	-	3.608
269 - LR 34/08 SERVIZI ACCOMPAGNAMENTO	- -	107	-	-	- -	107
270 - POR FESR 07/13 POLI STUDI 13/14	- -	374	-	-	- -	374
271 - POR FESR07/13 POLI INNOV II CALL SERV 13	- -	114	-	-	- -	114
272 - IMPIANTISTICA SPORTIVA BANDO 2012-2015	-	1.334	-	-	-	1.334
273 - POR FESR07/13 I.4.1 FONDO RISCHI CONFIDI	- -	100	-	10	- -	90
275 - POR FESR 07/13 - NUOVO CINEMA DIGITALE	-	1.004	-	-	-	1.004
276 - L.R.2/09 F.DO NEVE 2011 - 2012	-	365	-	-	-	365
277 - SVILUPPO IMPRENDITORIA VALLE SUSIA	-	9.178	97.640	43	-	106.861
278 - SPIN OFF 2014 (EX AZIONE 5 2013)	-	452	-	-	-	452
279 - LINEA B - SVIL VALLE SUSIA	-	34.548	-	-	-	34.548
280 - LR 28/99 VALORIZZAZ LUOGHI COMMERCIO	-	1.133	443.973	-	-	445.107

<i>Fondo</i>	<i>Accredito da Enti</i>	<i>Competenze di c/c</i>	<i>Rimborsi di Beneficiari</i>	<i>Interessi su Finanziamenti</i>	<i>Sistemazioni Errati Accrediti</i>	<i>TOTALE ENTRATE</i>
281 - POR FESR 07/13 - BANDO IOD	-	457	-	-	-	457
282 - POR FESR - POLI IV PROGRAMMA ANNUALE	- -	36	-	-	- -	36
284 - POR FESR 07/13 - POLI SERVIZI 2014	- -	299	2.800	-	-	2.501
285 - POR FESR 07/13 POLI STUDI FATT. 2014	- -	563	-	-	- -	563
287 - LR 18/99-34/08 IMPRESE SERV TURIST/CULT	-	774	-	-	-	774
289 - VOUCHER FIERE 2016	- -	387	5.000	-	-	4.613
290 - POR FESR 07/13 TRANCHED COVER PIEMONTE	-	36.507	-	-	-	36.507
291 - L.R. 09/15 - AGENZIE FORMATIVE - CONTRIB	-	28.883	-	-	-	28.883
293 - L.R.4/00 ANNO 2014 PRIMA PARTE	650.000	73	-	-	-	650.073
294 - L.R.4/00 ANNO 2014 SECONDA PARTE	200.000	210	-	-	-	200.210
295 - L.R. 4/00 ANNO 2015	- -	28	-	-	- -	28
296 - LR 2/09 FONDO NEVE 2013/14 ART.42/44	5.000.000	32	-	-	87	4.999.945
297 - LR 2/09 FONDO NEVE 2012/13 ART. 42/44	4.185.779	1.674	-	-	34	4.187.419
298 - BEI GRANDI IMPRESE	-	-	-	-	-	-
299 - L.R. 19/2014 art. 8 - Spin Off Consulenz	- -	161	-	-	- -	161
300 - CONTRIBUTI CULTURA 2015	5.578.024 -	667	2.168	-	-	5.579.525
301 - POR FSE 15/20 SPIN OFF	534.600	111	-	-	-	534.711
302 - POR FESR 14/20 - OT3 - INN. PROC. PROD.	15.000.000 -	128	-	-	-	14.999.872
307 - POR FESR 14/20 - ENERGIA SOSTENIBILE	10.000.000 -	16	-	-	-	9.999.984
899 - RIENTRO CONTRIBUTI	-	13.043 -	56.776	-	- -	43.733
600 - C/INTERESSI	-	463.416	-	-	-	463.416
Altre attività regionali	-	136	-	-	-	136
TOTALI	63.417.931	1.357.444	87.902.018	333.245	9.557	153.020.215

ALTRI FONDI						
233 - FONDO GARANZIA - PATTO PER IL BIELLESE	-	2.093	208	-	-	2.301
230 - ACCESSO CREDITO FIERE	-	380	318	-	-	697
TOTALI	-	2.473	526	-	-	2.999
FONDI COMUNALI						
93 - PIEMONTECH	-	5.791	-	-	-	5.791
122 - DM 267 VI PROGRAMMA - (EX DM225)	-	124	68	-	-	192
156 - CITTA' DI TORINO - FONDO UNICO GARANZIA	-	757	-	-	-	757
198 - RESIDUI D.M. 225	-	295	-	-	-	295
TOTALI	-	6.966	68	-	-	7.034

Tavola 7

Decrementi Fondi Regionali - Bilancio al 31/12/2016

Fondo	Erogazioni ai Beneficiari	Corrispettivi Finpiemonte	Sistemazioni Errati Addebiti	Pagamento Escussioni Garanzie	G/C in uscita Comune di Torino	Utilizzo Fondo Garanzia BEI	Restituzione Fondi a Regione	TOTALE USCITE
FONDI REGIONE PIEMONTE								
001 - L.R. 21/97 - ARTIGIANATO	-	-	-	-	-	-	7.742.014	7.742.014
002 - L.R. 56/86 - INNOVAZIONE	-	-	-	-	-	-	5.685.541	5.685.541
003 - AZIONE 3.2 DOCUP 94/96	-	-	-	-	-	-	166.659	166.659
004 - L.R. 67/94	-	-	-	-	-	-	-	-
005 - L.R. 22/97 - IMPRENDITORIA GIOVANILE	-	-	-	-	-	-	-	-
006 - L.R. 18/94 - COOPERAZIONE SOCIALE	3.104.310	-	-	-	-	-	3.050.631	6.154.940
007 - AZIONE 3.2 DOCUP 97/99	-	-	-	-	-	-	18.080.573	18.080.573
008 - AZIONE 5.3 DOCUP 97/99	-	-	-	-	-	-	3.957	3.957
009 - AZIONE 3.3 OBIETTIVO 5B	-	-	-	-	-	-	6.784	6.784
011 - AZIONE 6.3 DOCUP 97/99	-	-	-	-	-	-	4.579	4.579
012 - MISURA 1.5B PRESTITI PARTECIPATIVI	-	-	24	-	-	-	246.073	246.097
014 - L.R. 28/99 - COMMERCIO	2.329.723	441.640	-	-	-	-	57.076.905	59.848.268
016 - TURISMO L.R. 18/99 - 2000	-	2.440	-	-	-	-	330.000	332.440
017 - TURISMO L.R. 4/2000	380.842	5.225	-	-	-	-	3.750.000	4.136.067
018 - SPORT L.R. 18/2000 D.D 98	-	-	-	-	-	-	-	-
021 - TURISMO L.R. 18/99 - 2001	17.672	5.547	-	-	-	-	1.030.000	1.053.219
023 - LEGGE 215/92 - IMPR. FEMMINILE IV BANDO	-	-	-	-	-	-	-	-
024 - LINEA 1.2A - OB2 - INTERNAZ.	-	-	-	-	-	-	428.280	428.280
025 - LINEA 1.2A - PHO - INTERNAZ.	-	-	-	-	-	-	63.084	63.084
026 - LINEA 2.1B - OB.2 - FONDO ROTATIVO	-	-	-	-	-	3.306.061	16.080.325	19.386.386
027 - LINEA 2.1B - PHO - FONDO ROTATIVO	-	-	-	-	-	-	4.935.270	4.935.270
028 - LINEA 2.1D - OB2 - PRESTITI BEI	-	-	-	-	-	-	132.830	132.830
029 - LINEA 2.1D - PHO - PRESTITI BEI	-	-	-	-	-	-	476.057	476.057
030 - LINEA 2.2C - OB2 - CONSULENZE STRAT.	-	-	-	-	-	-	175.983	175.983
031 - LINEA 2.2C - PHO - CONSULENZE STRAT.	-	-	-	-	-	-	90.285	90.285
032 - LINEA 2.4C - OB2 - E-BUSINESS	-	-	-	-	-	-	3.095.629	3.095.629
033 - LINEA 2.4C - PHO - E-BUSINESS	-	-	-	-	-	-	112.670	112.670
034 - LINEA 4.1B - OB2 - RIQUAL. URBANA	-	-	-	-	-	-	1.217.080	1.217.080
035 - LINEA 4.1B - PHO - RIQUAL. URBANA	-	-	-	-	-	-	651.309	651.309
037 - LINEA 2.2B - OB.2 PRESTITI PARTECIPATIVI	-	-	-	-	-	-	1.728.358	1.728.358
038 - LINEA 2.2B - PHO PRESTITI PARTECIPATIVI	-	-	-	-	-	-	428.508	428.508

Fondo	Erogazioni ai Beneficiari	Corrispettivi Finpiemonte	Sistemazioni Errati Addebiti	Pagamento Escussioni Garanzie	G/C in uscita Comune di Torino	Utilizzo Fondo Garanzia BEI	Restituzione Fondi a Regione	TOTALE USCITE
115 - POR FESR 07/13 - MIS.I.1.1 - AEROSPAZIO	-	-	-	-	-	-	-	-
116 - L.R 18/99 TURISMO - FONDO ROTATIVO	- 2.872.077	- 93.866	-	-	-	-	- 15.766.797	- 18.732.740
117 - LEGGE 365/2000 - ALLUVIONE	-	-	-	-	-	-	-	-
118 - L.R. 01/2002 - AGENZIE DI VIAGGIO	-	-	-	- 64.991	-	-	-	- 64.991
119 - L.R. 23/02 - INT. STRATEG. I GRADO 07	-	-	-	-	-	-	-	-
120 - POR FESR 07/13 - ASSE II MIS.3 - ENERGIA	- 89.437	-	-	-	-	-	-	- 89.437
121 - L.R. 23/02 - TELERISC. E TELERAFFR.	-	- 3.153	-	-	-	-	- 2.969.782	- 2.972.935
123 - POR FESR 07/13 - ASSE I MIS. I.3.1 - ICT	- 24.829	-	-	-	-	-	-	- 24.829
124 - POR FESR 07/13 - ASSE I MIS. I.3.2 - ICT	- 52.870	-	-	-	-	-	-	- 52.870
125 - L.R. 34/06 - TURISMO RELIGIOSO	- 94.875	- 14.655	-	-	-	-	- 400.000	- 509.530
126 - CIPE - CONVERGING	- 1.713.840	-	-	-	-	-	-	- 1.713.840
127 - POR FESR 07/13 - SISTEMI AVAN. DI PROD.	- 195.375	-	-	-	-	-	-	- 195.375
129 - POR FESR 07/13 - MANUNET 09 MIS1.1.3	-	-	-	-	-	-	-	-
130 - TURISMO L.R. 4/2000 - BANDO 2008	- 809.944	- 70.378	-	-	-	-	- 340.000	- 1.220.322
131 - POR FESR 07/13- RIASS. PMI NON ARTIGIANE	-	- 1.163.782	-	- 1.067.857	-	-	-	- 2.231.639
132 - GRANDI ACCORDI	- 1.982.036	-	-	-	-	-	-	- 1.982.036
133 - L.R. 23/02 - INT.STRATEG. II GRAD. 07	-	-	-	-	-	-	-	-
134 - L.R. 23/02 - INT. DIMOSTR. II GRADO 07	-	-	-	-	-	-	-	-
135 - L.R. 4/06 - SCIENZE UMANE E SOCIALI	- 187.200	-	-	-	-	-	-	- 187.200
136 - POR FESR 07/13 - BIOTECNO. SCIENZE VITA	- 445.341	-	-	-	-	-	-	- 445.341
137 - CONTRIBUTI CULTURA 2009	-	-	-	-	-	-	-	-
138 - RISCOSSIONI COATTIVE DOCUP 00/06	-	-	-	-	-	-	-	-
139 - M4FSE - FINANZ. NUOVE IMPRESE SPORT. PR.	-	-	-	-	-	-	-	-
140 - M5FSE - IMPRESE SPINOFF DA INCUB. UN.	-	-	-	-	-	-	-	-
141 - POR FESR 07/13- ASSE I MIS I.1.3 INN.PMI	-	-	-	-	-	-	-	-
144 - PROMOZIONE SPORTIVA 2009/10	-	-	-	-	-	-	-	-
145 - L.R. 22/09 - AGENZIE FORMATIVE	-	-	-	-	-	-	-	-
146 - L.R. 1/09 - Artigiani	- 3.368.584	- 610.000	-	-	-	-	- 83.585.667	- 87.564.252
147 - POR FESR 07/13 ASSE 1 POLI INN. PROGETTI	- 1.191.512	-	-	-	-	-	-	- 1.191.512
148 - SPORT L.R. 18/2000 D.D 618	-	- 38.187	-	-	-	-	-	- 38.187
149 - L.R. 18/2008 - PICCOLA EDITORIA	-	- 5.874	-	-	-	-	-	- 5.874
150 - POR FESR07/13-ASSE I MIS I.1.3 MICRO IMP	-	-	-	-	-	-	-	-
151 - L.R. 34/04 FONDO GARANZIA GRANDI IMPRESE	-	- 43.862	-	-	-	-	-	- 43.862
152 - L.R. 75/96 - PROMOZIONE TURISTICA	-	- 70.282	-	-	-	-	-	- 70.282

Fondo	Erogazioni ai Beneficiari	Corrispettivi Finpiemonte	Sistemazioni Errati Addebiti	Pagamento Escussioni Garanzie	G/C in uscita Comune di Torino	Utilizzo Fondo Garanzia BEI	Restituzione Fondi a Regione	TOTALE USCITE
153 - L.R. 11/08 - FONDO SOLIDARIETA' FEMMINILE	- 173.104	- 50.207	-	-	-	-	-	223.311
154 - POR FESR 07/13 ASSE 1 POLI INN. SERVIZI	- 6.200	-	-	-	-	-	-	6.200
157 - L.R. 30/09 MICROCREDITO REGIONALE	-	-	-	- 202.733	-	-	-	202.733
158 - LR34/04 ASSE2 MIS.CR4-CONFIDI PIEMONTESI	-	-	-	-	-	-	- 55.000	55.000
159 - ALLUVIONE 2008	- 28.964	- 10.077	-	-	-	-	-	18.887
160 - LR 34/09 SOSTEGNO LAVORATORI	-	- 185.191	-	-	-	-	- 816.605	1.001.796
161 - CONTRIBUTI CULTURA 2010	- 6.300	- 18.910	-	-	-	-	-	25.210
162 - POR FESR 07/13- ASSE I.1.3 SIST.TEL.LOC.	-	-	-	-	-	-	-	-
163 - L.R. 34/04 MIS. IV.1. PRESTITI PART.	- 126.432	-	-	-	-	-	-	126.432
166 - L.R. 18/00 IMP. SPORTIVA	-	-	-	-	-	-	-	-
167 - POR FESR 07/13 ASSE 1 P.I.S. CALL INTERM	- 81.879	-	-	-	-	-	-	81.879
168 - POR FESR 07/13 MANUNET 10 AS1 MISI.1.3	- 16.048	-	-	-	-	-	-	16.048
169 - POR FESR 07/13 ASSE1 MISI.1.3 CROSNET 10	-	-	-	-	-	-	-	-
170 - L.R. 34/08 AUTOIMPIEGO E CREAZ. IMPRESA	- 2.452.459	- 368.468	-	-	-	-	-	2.820.927
171 - TORINO WIRELESS	-	-	-	-	-	-	-	-
172 - L.R. 2/09 ART. 42 - ART. 44 FONDO NEVE	-	-	-	-	-	-	- 80.000	80.000
173 - L.R. 2/09 ART. 43 FONDO NEVE	- 412.652	- 11.883	-	-	-	-	- 100.000	524.534
174 - POR FESR 07/13-PSO MIS.II.8 - PIU GREEN	- 36.398	-	-	-	-	-	-	36.398
175 - POR FESR 07/13 MIS.I.1.1 AGROALIMENTARE	- 805.385	-	-	-	-	-	-	805.385
176 - PSO - MISURA I.1 - PIU LAVORO	-	-	-	-	-	-	-	-
177 - L.R. 34/04 MIS. IV.1 START UP	-	-	-	-	-	-	- 528.760	528.760
178 - L.R. 18/10 AGENZIE FORMATIVE- CONTRIBUTI	-	-	-	-	-	-	-	-
179 - PSO ASSE II-MIS II.1 INNOVATION VOUCHER	-	-	-	-	-	-	-	-
180 - PSO ASSE II MIS II.4 - PIU EXPORT	-	-	-	-	-	-	-	-
181 - POR FESR 07/13- ASSE 1 POLI CALL SERVIZI	- 35.309	-	-	-	-	-	-	35.309
182 - PSO MISURA II.3 - PIU' SVILUPPO	-	-	-	-	-	-	- 1.032.425	1.032.425
183 - PSO MIS.II.4 -PIU EXPORT-PROGETTI INTEG	- 8.000	-	-	-	-	-	-	8.000
184 - POR FESR 07/13 - SMOBILIZZO CREDITI	-	- 406.904	-	- 126.517	-	-	-	533.421
185 - RISCOSSIONI COATTIVE DIR. 15	-	-	-	-	-	-	-	-
186 - POR FESR 07/13-POLI INNOV. II PROGRAMMA	- 1.517.224	-	-	-	-	-	-	1.517.224
187 - PROMOZIONE SPORTIVA 2011-2015	- 365.091	- 91.588	-	-	-	-	-	456.679
189 - L.R. 34/04 ELECTROMOBILITY +	-	-	-	-	-	-	-	-
191 - L.R.34/04 FONDO REG. RIASS. PMI SET. AGR	-	- 20.655	-	-	-	-	-	20.655
192 - CONTRIBUTI CULTURA 2011	- 145.500	- 35.990	-	-	-	-	-	181.490

Fondo	Erogazioni ai Beneficiari	Corrispettivi Finpiemonte	Sistemazioni Errati Addebiti	Pagamento Escussioni Garanzie	G/C in uscita Comune di Torino	Utilizzo Fondo Garanzia BEI	Restituzione Fondi a Regione	TOTALE USCITE	
236 - LR2/09 ART.42/44 ANNO 2011	-	-	19.990	-	-	-	-	280.000 -	299.990
237 - LR 34/04 ASSE 3 MIS 3.1 BIS-CONTR INSED	-	1.040.000	-	-	-	-	-	-	1.040.000
238 - LR75/96 PROMOZIONE TURISTICA 2011-2014	-	1.069.755	-	21.960	-	-	-	-	1.091.715
239 - FONDO DI FINANZIAMENTO ALLA CULTURA	-	-	-	40.870	-	-	-	-	40.870
240 - LR2/09 ART43 FDO NEVE 2011	-	644.620	-	3.050	-	-	-	-	647.670
241 - POR FESR 07/13 POLI STUDI FATTIB.12/13	-	54.160	-	-	-	-	-	-	54.160
243 - PAR FSC - BEI	-	216.560	-	-	-	-	-	-	216.560
244 - LR34/04 MIS 2.7 INT. CONFIDI	-	-	-	-	-	-	-	-	-
245 - POR FESR 07/13 AEROSPAZIO 2	-	4.978.237	-	-	-	-	-	-	4.978.237
246 - POR FESR 07/13 MIS.I.1.1 - AUTOMOTIVE	-	10.227.365	-	-	-	-	-	-	10.227.365
247 - PSO PIU SVILUPPO II - BEI	-	680.000	-	-	-	-	-	-	680.000
248 - L.R. 18/2008 PICCOLA EDIT. CONTRIB.12/15	-	7.500	-	-	-	-	-	-	7.500
249 - RISCOSSIONI COATTIVE DIR. 21	-	-	-	-	-	-	-	-	-
250 - BANDO AMIANTO A-ZERO	-	-	-	-	-	-	-	-	-
251 - PIANO GIOVANI MISURA 7	-	-	-	-	-	-	-	-	-
252 - BANDO SEZIONI PRIMAVERA	-	916.795	-	-	-	-	-	-	916.795
253 - L.R.22/09 AGEN.FORM. SMOBILIZZO CREDITI	-	-	-	-	-	-	-	-	-
254 - POR FESR 07/13 POLI CALL SERVIZI 2013	-	37.632	-	-	-	-	-	-	37.632
255 - POR FESR 07/13 LINEA I.1 BFF	-	-	-	-	-	-	-	-	-
256 - POR FESR 07/13 LINEA I.2 FER	-	109.261	-	-	-	-	-	-	109.261
257 - L.R. 23/02 LINEA II.1 - ZEB 2013	-	-	-	-	-	-	-	185.355 -	185.355
258 - POR FESR 07/13 LINEA II.4 PIU GREEN 13	-	487.804	-	-	-	-	-	-	487.804
259 - LR 34/08 MISURA 2.A RIATTIVO	-	375.388	-	-	-	-	-	-	375.388
261 - PAR FSC 07/13 REG. DI AIUTO	-	365.116	-	-	-	-	-	-	365.116
262 - PAR FSC 2.4 REINDUSTRIALIZZAZIONE	-	1.488.422	-	-	-	-	-	-	1.488.422
263 - P.I. VOUCHER SINGOLI 2013	-	-	-	-	-	-	-	-	-
264 - PAR FSC - POLI IV PROGRAMMA ANNUALE	-	3.451.113	-	-	-	-	-	-	3.451.113
266 - SCUOLA DIGITALE BANDO 2013	-	83.319	-	-	-	-	-	-	83.319
267 - IMPIANTISTICA SPORTIVA BANDO 2011	-	484.988	-	13.420	-	-	-	-	498.408
269 - LR 34/08 SERVIZI ACCOMPAGNAMENTO	-	331.581	-	-	-	-	-	-	331.581
270 - POR FESR 07/13 POLI STUDI 13/14	-	1.632.578	-	-	-	-	-	-	1.632.578
271 - POR FESR07/13 POLI INNOV II CALL SERV 13	-	151.972	-	-	-	-	-	-	151.972
272 - IMPIANTISTICA SPORTIVA BANDO 2012-2015	-	291.895	-	3.660	-	-	-	-	295.555
273 - POR FESR07/13 I.4.1 FONDO RISCHI CONFIDI	-	847	-	366.000	-	-	-	-	365.153

<i>Fondo</i>	<i>Erogazioni ai Beneficiari</i>	<i>Corrispettivi Finpiemonte</i>	<i>Sistemazioni Errati Addebiti</i>	<i>Pagamento Escussioni Garanzie</i>	<i>G/C in uscita Comune di Torino</i>	<i>Utilizzo Fondo Garanzia BEI</i>	<i>Restituzione Fondi a Regione</i>	<i>TOTALE USCITE</i>
275 - POR FESR 07/13 - NUOVO CINEMA DIGITALE	- 229.515	-	-	-	-	-	-	229.515
276 - L.R.2/09 F.DO NEVE 2011 - 2012	- 454.200	- 9.760	-	-	-	-	-	463.960
277 - SVILUPPO IMPRENDITORIA VALLE SUSA	- 248.258	- 76.534	-	-	-	-	- 3.040.750	3.365.542
278 - SPIN OFF 2014 (EX AZIONE 5 2013)	-	-	-	-	-	-	-	-
279 - LINEA B - SVIL VALLE SUSA	-	-	-	-	-	-	-	-
280 - LR 28/99 VALORIZZAZ LUOGHI COMMERCIO	- 6.582.781	- 6.090	-	-	-	-	- 9.679.601	16.268.473
281 - POR FESR 07/13 - BANDO IOD	- 6.840.854	-	-	-	-	-	-	6.840.854
282 - POR FESR - POLI IV PROGRAMMA ANNUALE	- 666.277	-	-	-	-	-	-	666.277
284 - POR FESR 07/13 - POLI SERVIZI 2014	- 934.305	-	-	-	-	-	-	934.305
285 - POR FESR 07/13 POLI STUDI FATT. 2014	- 4.048.464	-	-	-	-	-	-	4.048.464
287 - LR 18/99-34/08 IMPRESE SERV TURIST/CULT	- 79.938	-	-	-	-	-	-	79.938
289 - VOUCHER FIERE 2016	- 499.471	-	-	-	-	-	-	499.471
290 - POR FESR 07/13 TRANCHED COVER PIEMONTE	-	- 191.653	-	- 12.214	-	-	-	203.866
291 - L.R. 09/15 - AGENZIE FORMATIVE - CONTRIB	- 544.543	- 6.280	-	-	-	-	-	550.824
293 - L.R.4/00 ANNO 2014 PRIMA PARTE	- 635.430	-	-	-	-	-	-	635.430
294 - L.R.4/00 ANNO 2014 SECONDA PARTE	- 124.150	-	-	-	-	-	-	124.150
295 - L.R. 4/00 ANNO 2015	-	-	-	-	-	-	-	-
296 - LR 2/09 FONDO NEVE 2013/14 ART.42/44	- 3.989.979	-	-	-	-	-	-	3.989.979
297 - LR 2/09 FONDO NEVE 2012/13 ART. 42/44	- 3.993.330	-	-	-	-	-	-	3.993.330
298 - BEI GRANDI IMPRESE	-	-	-	-	-	-	-	-
299 - L.R. 19/2014 art. 8 - Spin Off Consulenz	-	-	-	-	-	-	-	-
300 - CONTRIBUTI CULTURA 2015	- 3.602.860	-	-	-	-	-	-	3.602.860
301 - POR FSE 15/20 SPIN OFF	- 26.000	-	-	-	-	-	-	26.000
302 - POR FESR 14/20 - OT3 - INN. PROC. PROD.	- 8.495.701	-	-	-	-	-	-	8.495.701
307 - POR FESR 14/20 - ENERGIA SOSTENIBILE	-	-	-	-	-	-	-	-
899 - RIENTRO CONTRIBUTI	-	- 110.645	-	-	-	-	-	110.645
TOTALI	- 118.441.618	- 5.383.420	- 24	- 2.566.988	-	- 3.306.062	- 296.000.000	- 425.698.112

ALTRI FONDI								
233 - FONDO GARANZIA - PATTO PER IL BIELLESE	-	-	-	- 60.146	- 34	-	-	60.180
230 - ACCESSO CREDITO FIERE	- 11.226	-	-	- 20.650	-	-	-	31.876
TOTALI	- 11.226	-	-	- 80.796	-	-	-	92.022
FONDI COMUNALI								

<i>Fondo</i>	<i>Erogazioni ai Beneficiari</i>	<i>Corrispettivi Finpiemonte</i>	<i>Sistemazioni Errati Addebiti</i>	<i>Pagamento Escussioni Garanzie</i>	<i>G/C in uscita Comune di Torino</i>	<i>Utilizzo Fondo Garanzia BEI</i>	<i>Restituzione Fondi a Regione</i>	<i>TOTALE USCITE</i>
93 - PIEMONTECH	-	-	-	-	-	-	-	-
122 - DM 267 VI PROGRAMMA - (EX DM225)	- 124.642	-	-	-	-	-	-	124.642
156 - CITTA' DI TORINO - FONDO UNICO GARANZIA	-	-	-	- 5.769	-	-	-	5.769
198 - RESIDUI D.M. 225	-	- 16.500	-	-	- 95.729	-	-	112.229
TOTALI	- 124.642	- 16.500	-	- 5.769	- 95.729	-	-	242.640

TAVOLA 8

VARIAZIONE DELLA CONSISTENZA DEL PATRIMONIO NETTO (ai sensi art. 2427 n. 4 Cod. Civ.)

	Capitale	Riserva da sopraprezzo azioni	Riserve di rivalutazione	Riserva legale	Riserve statutarie	Riserva per azioni proprie in portafoglio	Altre riserve	Utili (Perdite) portati a nuovo	Utile (Perdita) dell'esercizio	Totale
Al 31.12.2013	19.927.297	-	-	1.708.785	12.865.063	-	568.539	-	293.298	35.362.980
Destinazione risultato di esercizio come da delibera assemblea del 24/7/2014: - destinazione a riserva				29.330	263.968				(293.298)	-
Variazione riserva per arrotondamento all'unità di euro							1			1
Utile netto di esercizio									131.610	131.610
Al 31.12.2014	19.927.297	-	-	1.738.115	13.129.031	-	568.539	-	131.610	35.494.591
Destinazione risultato di esercizio come da delibera assemblea del 19/6/2015: - destinazione a riserva				13.161	118.449				(131.610)	-
Variazione riserva per arrotondamento all'unità di euro							1			1
Utile netto di esercizio									152.384	152.384
Al 31.12.2015	19.927.297	-	-	1.751.276	13.247.480	-	568.539	-	152.384	35.646.976
Destinazione risultato di esercizio come da delibera assemblea del 30/6/2016: - destinazione a riserva				15.238	137.146				(152.384)	-
Variazione riserva per arrotondamento all'unità di euro							(4)			(4)
Aumento capitale sociale Assemblea straordinaria 8/2/5016	126.000.000									126.000.000
Dismissione partecipazione Provincia Torino	(146.897)				(126.103)					(273.000)
Utile netto di esercizio									77.928	77.928
Al 31.12.2016	145.780.400	-	-	1.766.514	13.258.523	-	568.535	-	77.928	161.451.900

TAVOLA 9

ORIGINE, DISPONIBILITA' E DISTRIBUIBILITA' DELLE VOCI DI PATRIMONIO NETTO (ai sensi art.2427 n. 7-bis Cod. Civ.)

Natura	Importo	Possibilità di utilizzazione	Quota disponibile
Capitale	145.780.400		
Riserve di capitale	-		
Riserve di utili			
Riserva legale	1.766.515	B	
Riserve statutarie	13.258.523		
- <i>Riserva straordinaria</i>	11.492.008	A, B, C	11.492.008
- <i>Riserva rischi statuari</i>	1.766.515	A, B, C	1.766.515
Altre riserve	568.534		
- <i>Riserva di garanzia c/o terzi c/riserve speciali</i>	206.583	A, B, C	206.583 ¹⁾
- <i>Riserva promozionale utilizzo fonti energetiche alternative</i>	21.833	A, B, C	21.833 ²⁾
- <i>Riserva rischi finanziamenti</i>	51.646	A, B, C	51.646 ³⁾
- <i>Riserva per lo sviluppo socio-economico del sistema regionale</i>	288.476	A, B, C	288.476 ⁴⁾
- <i>Riserva per arrotondamento unità di euro</i>	-4		-
TOTALE al 31/12/2016	161.373.972		13.827.061
Quota non distribuibile:			-
Quota distribuibile			13.827.061

Note: 1) riserva finalizzata all'assistenza finanziaria, diretta o indiretta, di progetti di investimento di piccole e medie imprese

3) riserva finalizzata alla copertura di eventuali adeguamenti di valore dei finanziamenti concessi

4) riserva finalizzata a progetti che concorrano allo sviluppo socio-economico del sistema regionale

Legenda

A: per aumento di capitale; B: per copertura perdite; C: per distribuzione ai soci

11. Relazione Collegio Sindacale

FINPIEMONTE S.p.A.
RELAZIONE DEL COLLEGIO SINDACALE
ALL'ASSEMBLEA DEGLI AZIONISTI AI SENSI DELL'ART. 2429, COMMA 2, C.C.
RELATIVA AL BILANCIO AL 31 DICEMBRE 2016

Ai Signori Azionisti della Società.

Nel corso dell'esercizio chiuso il 31 dicembre 2016 abbiamo svolto l'attività di vigilanza in conformità alle disposizioni di Legge e adeguando l'operatività alle Norme di comportamento del Collegio Sindacale emanate dal Consiglio Nazionale dei Dottori Commercialisti e degli Esperti Contabili.

Per quanto attiene ai compiti di revisione legale dei conti si ricorda che, a norma dell'art. 2409 bis del Codice Civile e del D.Lgs. 39/2010, essi sono stati attribuiti, con delibera dell'Assemblea degli Azionisti alla società di revisione Deloitte & Touche S.p.a. alla cui relazione si rimanda.


Il Collegio Sindacale attualmente in carica è stato nominato dall'Assemblea degli Azionisti del 26 luglio 2016 in base alle previsioni dello Statuto e il suo mandato si completa con l'approvazione del bilancio al 31 dicembre 2018.

• **Attività di vigilanza**

Abbiamo vigilato sull'osservanza della Legge e dello Statuto e sul rispetto dei principi di corretta amministrazione.

Abbiamo partecipato alle Assemblee degli Azionisti ed alle riunioni del Consiglio di Amministrazione, in relazione alle quali, sulla base delle informazioni disponibili, non abbiamo rilevato violazioni della Legge e dello Statuto, né operazioni manifestamente imprudenti, azzardate, in potenziale conflitto di interesse o tali da compromettere l'integrità del patrimonio sociale.

Abbiamo acquisito dagli amministratori e dal Direttore Generale, durante le riunioni svoltesi, informazioni in merito all'andamento delle operazioni effettuate dalla

19


società e dalle società controllate sulle quali non abbiamo osservazioni particolari da riferire, oltre a quelle contenute nella Relazione sulla Gestione.

Abbiamo acquisito dal Presidente del Consiglio di Amministrazione, dal Direttore Generale e dal personale della società, durante le riunioni svolte, informazioni sul generale andamento della gestione e sulla sua prevedibile evoluzione, nonché sulle operazioni di maggiore rilievo, per le loro dimensioni o caratteristiche, effettuate dalla società e dalle sue controllate e, in base alle informazioni acquisite, non abbiamo osservazioni particolari da riferire.

Abbiamo incontrato i rappresentanti della società incaricata della revisione legale dei conti, con i quali è stato posto in essere un approfondito scambio di informazioni e non sono emersi dati ed informazioni rilevanti che debbano essere evidenziati nella presente relazione.

Abbiamo periodicamente incontrato il soggetto preposto al sistema di controllo interno (Internal Audit) e i membri dell'Organismo di Vigilanza, acquisendo le relative informazioni in merito ai controlli effettuati. Attestiamo che in relazione alle osservazioni sollevate nel corso delle nostre verifiche, la struttura ha posto in essere immediate azioni correttive e di rimedio alle questioni suddette.

Abbiamo acquisito conoscenza e vigilato, per quanto di nostra competenza, sull'adeguatezza e sul funzionamento dell'assetto organizzativo della società, anche tramite la raccolta di informazioni dai responsabili delle funzioni e a tale riguardo non abbiamo osservazioni particolari da riferire.

Abbiamo acquisito conoscenza e vigilato, per quanto di nostra competenza, sull'adeguatezza e sul funzionamento del sistema amministrativo-contabile, nonché sull'affidabilità di quest'ultimo a rappresentare correttamente i fatti di gestione, mediante l'ottenimento di informazioni dai responsabili delle funzioni, dal soggetto incaricato della revisione legale dei conti e l'esame dei documenti aziendali, e a tale riguardo non abbiamo osservazioni particolari da riferire.

Non sono pervenute denunce ex art. 2408 c.c.

Il Presidente del Collegio ha sottoscritto unitamente al Presidente del Consiglio di Amministrazione i report periodici richiesti dalla normativa di Banca d'Italia, nonché

dichiarazione relativa all'attestazione degli oneri sostenuti nel corso dell'anno 2016 prevista dalla Convenzione Quadro con la Regione Piemonte.

Diamo atto di avere vigilato sull'attività che ha portato la società ad ottenere l'iscrizione all'Albo Unico degli Intermediari Finanziari, ex art. 106 D.Lgs 385/93, e di avere seguito i relativi adempimenti.

Nel corso dell'attività di vigilanza, come sopra descritta, non sono emersi altri fatti significativi tali da richiederne la menzione nella presente relazione.

▪ **Bilancio d'esercizio**

Abbiamo esaminato il progetto di bilancio d'esercizio chiuso al 31 dicembre 2016, che è stato messo a nostra disposizione nei termini di cui all'art. 2429 c.c. , in merito al quale riferiamo quanto segue.

Non essendo a noi demandata la revisione legale del bilancio, abbiamo vigilato sull'impostazione generale data allo stesso, sulla sua generale conformità alla Legge per quel che riguarda la sua formazione e struttura e a tale riguardo non abbiamo osservazioni particolari da riferire.


Il Collegio dà atto che il bilancio chiuso al 31 dicembre 2016 è stato redatto in conformità alle disposizioni del D.Lgs. 87/92 e secondo gli schemi e le regole di compilazione dei bilanci degli enti finanziari disciplinate dal provvedimento della Banca d'Italia del 31 luglio 1992.

Abbiamo verificato l'osservanza delle norme di Legge inerenti alla predisposizione della Relazione sulla Gestione e a tale riguardo non abbiamo osservazioni particolari da riferire.

Per quanto a nostra conoscenza, gli amministratori, nella redazione del bilancio, non hanno derogato alle norme di Legge ai sensi dell'art. 2423, comma quattro e cinque c.c..

Rileviamo che Deloitte & Touche S.p.a., società incaricata della revisione contabile, nella propria relazione sul bilancio di esercizio ha espresso un giudizio favorevole sul bilancio sottoposto alla Vostra approvazione.

Il Collegio evidenzia che il revisore contabile, senza modificare il predetto

Handwritten signature and a square stamp with a checkmark inside.

giudizio, ha formulato un richiamo di informativa in relazione al fatto che la Società abbia deciso di continuare ad adottare, per il bilancio relativo all'esercizio 2016, gli schemi di bilancio conformi al DLgs. 87 del 27 gennaio 1992 ed alle disposizioni emanate con i Provvedimenti del 31 luglio 1992 e del 6 novembre 1998 dalla Banca d'Italia. Con l'esercizio 2017, pertanto, in concomitanza con l'iscrizione all'Albo Unico, la Società dovrà predisporre il proprio bilancio secondo i principi contabili internazionali IAS/IFRS applicando gli schemi di bilancio previsti dalla Banca d'Italia.

Evidenziamo che nel corso dell'esercizio non sono stati iscritti all'attivo costi di impianto e ampliamento, né costi di sviluppo.

Evidenziamo inoltre che il Consiglio di Amministrazione ha deciso di non redigere il bilancio consolidato del gruppo per l'esercizio 2016.

La decisione è stata assunta considerando che l'OIC 17 non consente il consolidamento a patrimonio netto delle imprese controllate, metodo finora applicato dalla società, ed esonera dalla redazione del consolidato le imprese che non abbiano superato determinati limiti dimensionali per due esercizi consecutivi, laddove il gruppo Finpiemonte dalle verifiche effettuate non ha superato tali limiti dimensionali.

Conclusioni

Considerando anche le risultanze dell'attività svolta dal soggetto incaricato della revisione legale dei conti contenute nella relazione di revisione del bilancio che ci è stata messa a disposizione in data 15 maggio 2017, il Collegio propone all'Assemblea di approvare il bilancio d'esercizio chiuso il 31 dicembre 2016, così come redatto dagli Amministratori.


Torino, 16 maggio 2017

Il Collegio Sindacale

Roberto Santagostino

Elina Molino Lesina

Giuseppe Grieco



12. Relazione Società di revisione

RELAZIONE DELLA SOCIETÀ DI REVISIONE INDIPENDENTE AI SENSI DELL'ART. 14 DEL D. LGS. 27 GENNAIO 2010, N. 39

Agli Azionisti della Finpiemonte S.p.A.

Relazione sul bilancio d'esercizio

Abbiamo svolto la revisione contabile del bilancio d'esercizio della Finpiemonte S.p.A., costituito dallo stato patrimoniale al 31 dicembre 2016, dal conto economico e dal rendiconto finanziario per l'esercizio chiuso a tale data e dalla nota integrativa.

Responsabilità degli Amministratori per il bilancio d'esercizio

Gli Amministratori sono responsabili per la redazione del bilancio d'esercizio che fornisca una rappresentazione veritiera e corretta in conformità alle norme italiane che ne disciplinano i criteri di redazione.

Responsabilità della società di revisione

È nostra la responsabilità di esprimere un giudizio sul bilancio d'esercizio sulla base della revisione contabile. Abbiamo svolto la revisione contabile in conformità ai principi di revisione internazionali (ISA Italia) elaborati ai sensi dell'art. 11 del D.Lgs. 39/10. Tali principi richiedono il rispetto di principi etici, nonché la pianificazione e lo svolgimento della revisione contabile al fine di acquisire una ragionevole sicurezza che il bilancio d'esercizio non contenga errori significativi.

La revisione contabile comporta lo svolgimento di procedure volte ad acquisire elementi probativi a supporto degli importi e delle informazioni contenuti nel bilancio d'esercizio. Le procedure scelte dipendono dal giudizio professionale del revisore, inclusa la valutazione dei rischi di errori significativi nel bilancio d'esercizio dovuti a frodi o a comportamenti o eventi non intenzionali. Nell'effettuare tali valutazioni del rischio, il revisore considera il controllo interno relativo alla redazione del bilancio d'esercizio dell'impresa che fornisca una rappresentazione veritiera e corretta al fine di definire procedure di revisione appropriate alle circostanze, e non per esprimere un giudizio sull'efficacia del controllo interno dell'impresa. La revisione contabile comprende altresì la valutazione dell'appropriatezza dei principi contabili adottati, della ragionevolezza delle stime contabili effettuate dagli Amministratori, nonché la valutazione della presentazione del bilancio d'esercizio nel suo complesso.

Riteniamo di aver acquisito elementi probativi sufficienti ed appropriati su cui basare il nostro giudizio.

Giudizio

A nostro giudizio, il bilancio d'esercizio fornisce una rappresentazione veritiera e corretta della situazione patrimoniale e finanziaria della Finpiemonte S.p.A. al 31 dicembre 2016, del risultato economico e dei flussi di cassa per l'esercizio chiuso a tale data in conformità alle norme italiane che ne disciplinano i criteri di redazione.

Richiamo d'informativa

Senza modificare il nostro giudizio, richiamiamo l'attenzione al paragrafo della nota integrativa "Struttura e contenuto del bilancio" in cui gli Amministratori segnalano come il D. Lgs. 136/2015 ed il D. Lgs. 139/2015 abbiano modificato e aggiornato la disciplina in materia contabile e di bilancio delle società non tenute all'applicazione dei principi contabili internazionali IAS/IFRS ai sensi del D. Lgs. 38/2005. In particolare, gli Amministratori evidenziano che il D. Lgs. 136/2015 ha abrogato con la sua entrata in vigore il D. Lgs. 87/1992 senza però indicare chiare disposizioni transitorie da adottare in materia di schemi contabili da parte di una vasta tipologia di soggetti, tra cui rientra Finpiemonte S.p.A., in precedenza iscritti nell'Elenco generale degli Intermediari finanziari di cui al previgente art. 106 del D. Lgs. 385/1993 (TUB). Pertanto, in mancanza di nuove disposizioni normative integrative dei sopra citati decreti ed applicabili alla redazione del bilancio d'esercizio delle società che al 31 dicembre 2016 risultavano ancora in attesa di comunicazione di iscrizione da parte di Banca d'Italia, la Società ha ritenuto opportuno continuare ad adottare, in sede di redazione del bilancio d'esercizio al 31 dicembre 2016, gli schemi di bilancio conformi al Decreto Legislativo n. 87 del 27 gennaio 1992 ed alle disposizioni emanate con i Provvedimenti del 31 luglio 1992 e del 6 novembre 1998 della Banca d'Italia. Tale decisione si fonda, in via interpretativa, sul rispetto del principio generale di continuità nella rappresentazione dei fatti di gestione a vantaggio della comprensibilità del bilancio; principio che sarebbe venuto meno dovendo applicare per il solo esercizio 2016, nelle more dell'ottenimento dell'iscrizione al nuovo Albo Unico, lo schema previsto dal Codice Civile per le Società per Azioni e dovendo successivamente modificare l'impostazione nell'esercizio 2017 in cui la Società dovrà predisporre il proprio Bilancio secondo i principi contabili internazionali IAS/IFRS applicando altresì gli schemi previsti dalla Banca d'Italia per gli intermediari finanziari IFRS diversi dagli Istituti bancari.

Altri aspetti

Il bilancio d'esercizio della Finpiemonte S.p.A. per l'esercizio chiuso al 31 dicembre 2015 è stato sottoposto a revisione contabile da parte di un altro revisore che, il 10 giugno 2016, ha espresso un giudizio senza modifica su tale bilancio.

Ai sensi dell'art. 2497-bis, comma primo, del codice civile, la Finpiemonte S.p.A. ha indicato di essere soggetta a direzione e coordinamento da parte della Regione Piemonte e, pertanto, ha inserito nella nota integrativa i dati essenziali dell'ultimo Rendiconto Generale per l'esercizio al 31 dicembre 2015 della Regione Piemonte. Il nostro giudizio sul bilancio della Finpiemonte S.p.A. non si estende a tali dati.

Relazione su altre disposizioni di legge e regolamentari

Giudizio sulla coerenza della relazione sulla gestione con il bilancio d'esercizio

Abbiamo svolto le procedure indicate nel principio di revisione (SA Italia) n.720B al fine di esprimere, come richiesto dalle norme di legge, un giudizio sulla coerenza della relazione sulla gestione, la cui responsabilità compete agli Amministratori della Finpiemonte S.p.A., con il bilancio d'esercizio della Finpiemonte S.p.A. al 31 dicembre 2016. A nostro giudizio la relazione sulla gestione è coerente con il bilancio d'esercizio della Finpiemonte S.p.A. al 31 dicembre 2016.

DELOITTE & TOUCHE S.p.A.



Claudio Crosio

Socio

Torino, 15 maggio 2017